




GOBIERNO DEL ESTADO DE MÉXICO



"2013. Año del Bicentenario de los Sentimientos de la Nación"

No. 203G10000/029/2013 San Mateo Atenco, México, 10 de Enero de 2013

Handwritten signature: A I M

LLEN D. LUIS ÁNGEL SERVIN TREJO COORDINADOR ADMINISTRATIVO DE LA SECRETARÍA DE FINANZAS PRESENTE



Con base en el artículo 327-C del Código Financiero Del Estado de México y en los artículos 83 del Manual de Normas y Políticas para el Gasto Público, me permito enviarle en forma impresa la información del Avance Financiero Presupuestal al mes de Diciembre del ejercicio 2012 previo al cierre definitivo de Dictamen de Auditoría Externa y el Avance Programático Trimestral Octubre-Diciembre del ejercicio 2012, para que por su conducto sean informadas las instancias correspondientes.


Asimismo, se anexan los formatos de adecuaciones presupuestarias correspondientes:

21 TRASPASOS INTERNOS por la cantidad de \$15'291,896.13 (Quince millones doscientos noventa y un mil ochocientos noventa y seis pesos 13/100 M. N), mismos que se anexan al presente.

14 REPROGRAMACIONES DE COMPROMETIDOS por la cantidad de \$11'329,933.51 (Once millones trescientos veintinueve mil trescientos treinta y tres pesos 51/100 M. N), mismos que se anexan al presente.

3 REPROGRAMACIONES POR ECONOMÍAS por la cantidad de \$12'491,910.12 (Doce millones cuatrocientos noventa y uno mil novecientos diez pesos 12/100 M. N), mismos que se anexan al presente.

Sin más por el momento, le envío un cordial saludo.



Handwritten signature: ATENTAMENTE


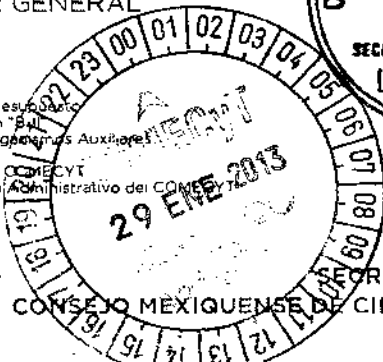
DR. ERAS MICHA DIRECTOR GENERAL



GOBIERNO DEL ESTADO DE MÉXICO SECRETARÍA DE LA CONTRALORÍA INTERNA



ERASO MARTÍNEZ ROJAS.- Secretario de Finanzas
MITRO FRANCISCO GONZÁLEZ ZOZAYA.- Subsecretario de Planeación y Presupuesto
C.P. ANGÉLICA MARÍA MORENO SIERRA.- Directora de Control y Evaluación BIP
C.P. JAVIER ENRIQUE NEIRA AGUILAR.- Director de Control Contable de Organismos Auxiliares
C.P. JOSÉ LUIS MEDINA GONZÁLEZ.- Contador Interno del COMECYT
LIC. GABRIELA AVILÉS OLIVARES.- Jefa de la Unidad de Apoyo Jurídico del COMECYT
T. EN C. JOSÉ DOLORES ALVAREZ MARTÍNEZ.- Jefe de la Unidad de Apoyo Administrativo del COMECYT
Archivo
EMZ/JDAM/HMJ/mmr





U. Responsable: 2030000000 Secretaría de Finanzas

U. Ejecutora: 203G000000 Consejo Mexiquense de Ciencia y Tecnología

Ejercicio: 2012

Informe presupuestal: Diciembre

Fecha y hora: 2013-01-10 21:29:00

ELABORÓ

Lic. J. DOLORES ALVAREZ MARTINEZ
JEFE DE LA UNIDAD DE SOPORTE ADMINISTRATIVO

REVISÓ

Lic. GABRIEL AVILES GUZMAN
JEFE DE LA UNIDAD DE APOYO JURIDICO

AUTORIZÓ

Lic. ELIAS MICHA ZAGA
DIRECTOR GENERAL DE COMECYT

Terminado

PPP-12a

Avance financiero mensual por unidad ejecutora y objeto de gasto
Ejercicio: 2012
Fecha: 15/01/2013 21:47 pm

U. Responsable: 2030000000 Secretaría de Finanzas
U. Ejecutora: 203G000000 Consejo Mexiquense de Ciencia y Tecnología

Objeto de gasto		Presupuesto		Informe mensual: Diciembre							Informe acumulado el mes de Diciembre						Importe
Partida	Denominación	Autorizado Anual	Modificaciones	Programado A	Programado B	Comprometido C	Devengado D	Pagado E	Ejercido F+G+H+E	Variación D-F	Programado G	Comprometido H	Devengado I	Pagado J	Ejercido K+H+J	Variación G-K	por ejercicio A-K
Total																	
1000	Servicios postales	22,193,009.87	365,121.68	22,604,126.72	2,163,068.70	0.00	0.00	1,151,734.38	3,181,704.30	1,364.00	84,488,129.72	0.00	0.00	21,300,392.52	21,383,392.52	1,125,734.28	1,125,734.28
1100	Remuneraciones al personal d	4,829,946.28	406,390.00	10,097,480.57	838,213.58	0.00	0.00	838,513.60	838,513.60	-0.00	18,847,936.37	0.00	0.00	2,963,449.72	2,963,449.72	74,486.85	74,486.85
1100	Sueldos base al personal per	9,628,946.28	406,390.00	10,031,338.97	836,613.60	0.00	0.00	836,813.60	836,813.60	-0.00	10,032,836.37	0.00	0.00	2,962,549.72	2,962,549.72	74,486.85	74,486.85
1101	Sueldos base	8,628,946.84	406,390.00	10,047,338.37	836,813.60	0.00	0.00	836,813.60	836,813.60	-0.00	10,032,836.37	0.00	0.00	2,962,549.72	2,962,549.72	74,486.85	74,486.85
1101	Remuneraciones al personal d	1,143,046.79	-436,136.44	796,123.38	64,241.86	0.00	0.00	84,241.80	84,241.80	0.00	79,823.35	0.00	0.00	415,612.94	415,612.94	280,910.37	990,910.37
1110	Honorarios asesores a sal	0.00	93,698.97	93,698.97	41,000.28	0.00	0.00	31,658.20	31,658.20	0.00	68,666.97	0.00	0.00	90,666.97	90,666.97	0.00	0.00
1111	Honorarios asesores al sa	0.00	90,686.47	90,686.47	21,368.28	0.00	0.00	31,266.20	31,266.20	0.00	90,686.97	0.00	0.00	90,686.97	90,686.97	0.00	0.00
1200	Sueldos base al personal exe	1,143,008.75	-276,672.41	616,130.38	32,875.60	0.00	0.00	32,875.60	32,875.60	0.00	616,136.38	0.00	0.00	325,226.01	325,226.01	290,910.37	290,910.37
1221	Sueldo por indemniza	0.00	15,487.18	15,487.16	0.00	0.00	0.00	0.00	0.00	0.00	15,487.16	0.00	0.00	15,487.16	15,487.16	0.00	0.00
1227	Sueldos y sal de OCS temporal	1,143,008.75	-642,308.67	600,699.27	32,876.60	0.00	0.00	32,876.60	32,876.60	0.00	600,699.22	0.00	0.00	325,226.01	325,226.01	290,910.37	290,910.37
1300	Remuneraciones adicionales y	2,956,582.75	174,381.53	8,124,718.37	1,435,809.84	0.00	0.00	1,938,888.47	1,938,888.47	1,124.07	8,124,776.27	0.00	0.00	7,885,543.28	7,885,543.28	438,232.84	438,232.84
1310	Primas por años de servicio	31,288.32	-8,328.00	25,448.58	2,163.00	0.00	0.00	2,163.00	2,163.00	0.00	25,448.24	0.00	0.00	18,867.00	18,867.00	3,582.24	3,582.24
1311	Primas por años de servicio	31,288.32	-8,328.00	25,448.24	2,163.00	0.00	0.00	2,163.00	2,163.00	0.00	25,448.24	0.00	0.00	18,867.00	18,867.00	3,582.24	3,582.24
1320	Primas de vacaciones veniti	2,213,728.51	170,187.54	2,413,688.95	487,818.28	0.00	0.00	487,818.28	487,818.28	1,124.07	2,413,806.96	0.00	0.00	2,240,221.52	2,240,221.52	65,687.43	65,687.43
1321	Prima vacaciones	658,815.58	28,248.81	684,809.19	249,814.72	0.00	0.00	249,814.42	249,814.42	0.60	674,869.13	0.00	0.00	674,869.13	674,869.13	16,763.29	16,763.29
1322	Aguijones	1,583,628.50	81,814.36	1,645,321.28	526,207.21	0.00	0.00	526,207.13	526,207.13	1,124.07	1,645,321.90	0.00	0.00	1,639,026.72	1,639,026.72	3,294.56	3,294.56
1323	Aguijones de eventuales	0.00	75,734.87	75,734.87	4,881.25	0.00	0.00	4,881.25	4,881.25	0.00	75,734.87	0.00	0.00	38,594.49	38,594.49	37,140.38	37,140.38
1324	Narraciones no devueltas po	0.00	4,244.41	4,244.41	2.88	0.00	0.00	0.00	0.00	0.00	4,244.41	0.00	0.00	4,244.41	4,244.41	0.00	0.00
1340	Compensaciones	5,675,577.82	0.00	5,003,818.68	1,835,873.84	0.00	0.00	1,834,833.68	1,835,833.68	0.00	5,985,810.00	0.00	0.00	5,319,954.77	5,319,954.77	366,863.21	366,863.21
1344	Compensación por rebatida	225,168.72	48,032.80	273,222.87	21,440.40	0.00	0.00	21,440.40	21,440.40	0.00	273,222.87	0.00	0.00	257,017.66	257,017.66	16,204.99	16,204.99
1345	Gratificación	8,392,977.18	-115,885.25	4,166,098.82	1,014,389.14	0.00	0.00	1,014,389.14	1,014,389.14	0.00	4,276,098.91	0.00	0.00	4,428,822.26	4,428,822.26	347,486.85	347,486.85
1346	Gratificación por convenio	627,938.84	76,830.18	600,874.80	8.80	0.00	0.00	0.00	0.00	0.00	600,874.06	0.00	0.00	601,314.03	601,314.03	2,659.87	2,659.87
1347	Gratificación por productivi	30,380.40	1,751.38	32,131.79	0.00	0.00	0.00	0.00	0.00	0.00	30,121.70	0.00	0.00	31,500.00	31,500.00	631.70	631.70
1400	Seguridad social	1,806,829.32	300,309.24	2,089,234.66	927,994.86	0.00	0.00	927,994.86	927,994.86	-0.04	2,009,234.66	0.00	0.00	1,868,246.37	1,868,246.37	143,992.29	143,992.29
1410	Contribuciones de seguridad so	1,800,049.39	7,219.10	1,807,269.12	143,862.64	0.00	0.00	143,862.60	143,862.60	-0.00	1,807,243.17	0.00	0.00	1,728,896.46	1,728,896.46	77,346.61	77,346.61
1412	Cuotas de seguridad de salud	560,356.91	10,643.89	577,494.78	46,871.81	0.00	0.00	46,871.54	46,871.54	0.00	577,494.78	0.00	0.00	525,756.93	525,756.93	21,727.66	21,727.66
1414	Cuotas al sistema solidario	704,205.10	12,002.82	710,691.68	67,048.88	0.00	0.00	67,048.09	67,048.09	-0.00	710,401.60	0.00	0.00	695,132.00	695,132.00	11,268.00	11,268.00
1414	Cuotas del sistema de capita	230,613.21	-12,328.17	218,324.84	15,810.19	0.00	0.00	15,810.18	15,810.18	0.00	218,334.04	0.00	0.00	204,001.16	204,001.16	14,252.88	14,252.88
1415	Aportaciones para financiar	124,656.78	3,676.42	128,331.49	10,227.96	0.00	0.00	10,227.96	10,227.96	0.00	128,331.16	0.00	0.00	123,502.11	123,502.11	4,829.05	4,829.05
1414	Prestos de trabajo	178,504.24	-12,822.41	185,631.67	12,851.82	0.00	0.00	12,851.82	12,851.82	0.00	160,001.67	0.00	0.00	151,614.21	151,614.21	13,977.26	13,977.26
1440	Aportaciones para seguros	0.85	201,806.48	201,806.48	73,652.98	0.00	0.00	73,652.98	73,652.98	0.00	201,806.42	0.00	0.00	178,249.88	178,249.88	23,356.60	23,356.60
1441	Seguros y fianzas	0.00	201,806.48	201,806.48	73,652.98	0.00	0.00	73,652.98	73,652.98	0.00	201,806.42	0.00	0.00	178,249.88	178,249.88	23,356.60	23,356.60
1800	Otras prestaciones sociales	1,470,680.73	-47,783.51	1,372,807.20	194,990.00	0.00	0.00	194,990.00	194,990.00	0.00	1,470,680.20	0.00	0.00	1,294,950.94	1,294,950.94	127,858.26	127,858.26
1510	Cuotas para el fondo de ahor	1,226,437.97	-56,233.88	1,178,187.81	39,208.00	0.00	0.00	39,208.00	39,208.00	0.00	1,178,187.81	0.00	0.00	1,100,748.74	1,100,748.74	77,439.17	77,439.17

1874



PPP-12c

Avance financiero mensual por unidad ejecutora y objeto de gasto

Ejercicio: 2012

Fecha: 15/01/2013 21:47 pm

U. Responsable: 2030000000 Secretaría de Finanzas

U. Ejecutora: 203G000000 Consejo Mexiquense de Ciencia y Tecnología

Objeto de gasto		Presupuesto			Informe mensual: Diciembre						Informe acumulado al mes de Diciembre					Importe por ejercer
		Autorizado	Modificado	Programado	Comprometido	Devengado	Pagado	Ejercido	Variación	Programado	Comprometido	Devengado	Pagado	Ejercido	Variación	
Partida	Denominación	Anual	Modificas	A	B	C	D	E	F=C+D+E	G=F	H	I	J	K=H+I+J	L=K	
1511	Coche para fondo de libre	42,839.47	5,046.55	48,038.72	0.00	0.00	0.00	2,400.00	0.00	0.00	0.00	0.00	40,511.34	42,811.70	3,040.00	0.00
1512	Seguro de responsabilidad civil	1,130,450.46	-91,643.21	1,151,009.16	0.00	0.00	0.00	94,547.80	0.00	0.00	0.00	0.00	1,131,109.19	1,081,208.04	70,402.28	0.00
1540	Prestaciones contractuales	57,892.87	-10,758.77	48,033.85	0.00	0.00	0.00	0.00	0.00	0.00	0.00	0.00	0.00	0.00	48,033.85	0.00
1546	Otros gastos derivados de co	57,892.92	-10,759.77	48,033.85	0.00	0.00	0.00	0.00	0.00	0.00	0.00	0.00	0.00	0.00	48,033.85	0.00
1550	Otras prestaciones sociales	125,406.53	21,204.32	147,076.64	11,715.00	0.00	0.00	11,712.60	0.00	0.00	0.00	0.00	140,976.64	140,202.20	7,473.44	0.00
1595	Despues	124,480.32	21,248.32	147,076.64	11,712.00	0.00	0.00	11,712.60	0.00	0.00	0.00	0.00	140,202.20	140,202.20	7,473.44	0.00
1700	Pago de estudios e servicios	248,237.82	-11,892.85	237,544.87	3,989.50	0.00	0.00	3,792.87	0.00	0.00	0.00	0.00	185,798.32	185,268.22	57,752.80	0.00
1710	Estudios	248,237.82	-11,892.85	237,544.87	3,989.50	0.00	0.00	3,792.87	0.00	0.00	0.00	0.00	185,798.32	185,268.22	57,752.80	0.00
1713	Estudios por puntualidad y	248,237.82	-11,892.85	237,544.87	3,989.50	0.00	0.00	3,792.87	0.00	0.00	0.00	0.00	185,798.32	185,268.22	57,752.80	0.00
2008	Materiales y suministros	1,007,936.75	233,446.08	1,241,378.78	86,445.14	0.00	0.00	7,621.30	0.00	0.00	0.00	0.00	1,241,378.78	1,088,863.78	1,088,705.08	162,673.80
2194	Materiales de administración	623,157.83	15,228.97	638,386.80	28,788.24	0.00	0.00	1,248.31	0.00	0.00	0.00	0.00	643,615.77	628,114.19	15,501.58	0.00
3110	Materiales, útiles y equipos	182,106.15	99,009.03	281,107.18	3,710.54	0.00	0.00	629.31	0.00	0.00	0.00	0.00	1,035.20	782,944.33	14,530.82	0.00
2111	Materiales y útiles de otros	148,429.58	111,879.00	260,308.58	4,048.58	0.00	0.00	629.31	0.00	0.00	0.00	0.00	674.00	250,510.36	251,800.07	6,261.94
2112	Enseres de oficina	35,878.12	12,874.08	48,752.20	4,001.29	0.00	0.00	0.00	0.00	0.00	0.00	0.00	14,747.89	14,909.20	2,796.60	0.00
2120	Materiales y útiles de impre	21,947.11	-8,304.73	14,672.38	4,208.78	0.00	0.00	304.83	0.00	0.00	0.00	0.00	2,642.06	2,609.00	12,078.32	0.00
2121	Materiales y útiles de impre	21,937.11	-10,478.73	11,058.38	3,881.28	0.00	0.00	0.00	0.00	0.00	0.00	0.00	0.00	0.00	11,058.38	0.00
2122	Materiales de foto, cine y gra	0.00	3,517.90	3,517.90	328.08	0.00	0.00	308.00	0.00	0.00	0.00	0.00	2,502.08	2,502.08	1,818.60	0.00
9155	Materiales estadísticos y geogr	7,137.81	-3,448.80	3,689.01	0.00	0.00	0.00	0.00	0.00	0.00	0.00	0.00	3,689.01	3,689.01	3,568.91	0.00
9131	Materiales estadísticos y geogr	7,137.81	-3,448.80	3,689.01	0.00	0.00	0.00	0.00	0.00	0.00	0.00	0.00	3,689.01	3,689.01	3,568.91	0.00
8148	Materiales útiles y equipos	215,488.08	-78,841.20	136,646.88	4,627.54	0.00	0.00	0.00	4.43	0.00	0.00	0.00	733,568.77	233,888.77	9,027.84	0.00
2141	Materiales y útiles para el	319,458.08	-78,841.38	240,616.70	4,987.24	0.00	0.00	0.00	0.00	0.00	0.00	0.00	233,888.77	233,888.77	8,027.84	0.00
2160	Materiales impresos e informac	11,851.05	-6,798.23	5,052.82	1,467.50	0.00	0.00	249.00	0.00	0.00	0.00	0.00	3,173.80	3,173.80	2,408.00	0.00
2161	Materiales de informática	11,851.05	-6,798.23	5,052.82	1,467.50	0.00	0.00	249.00	0.00	0.00	0.00	0.00	3,173.80	3,173.80	2,408.00	0.00
2110	Materiales de limpieza	10,497.62	24,849.84	35,347.46	35,338.26	0.00	0.00	0.00	1,953.20	0.00	0.00	0.00	78.10	31,982.16	32,016.26	3,523.00
2181	Materiales y enseres de limpie	10,497.62	24,849.84	35,347.46	35,338.26	0.00	0.00	0.00	1,953.20	0.00	0.00	0.00	21,818.14	32,515.28	2,523.00	0.00
2170	Materiales y útiles de enseres	25,603.10	-10,355.25	15,247.85	1,261.80	0.00	0.00	0.00	1,441.68	0.00	0.00	0.00	24,871.80	24,821.85	4,835.85	0.00
2171	Materiales de oficina	26,863.10	-10,353.25	16,509.85	1,871.50	0.00	0.00	0.00	1,401.58	0.00	0.00	0.00	24,871.80	24,871.80	4,835.85	0.00
9180	Materiales para el registro	421.60	-421.60	0.00	0.00	0.00	0.00	0.00	0.00	0.00	0.00	0.00	0.00	0.00	0.00	0.00
2181	Materiales para identificación	421.60	-421.60	0.00	0.00	0.00	0.00	0.00	0.00	0.00	0.00	0.00	0.00	0.00	0.00	0.00
2204	Alimentos y utensilios	148,079.41	24,790.12	172,869.53	27,732.16	0.00	0.00	1,282.00	0.00	0.00	0.00	0.00	1,054.04	99,928.80	01,484.40	03,870.84
2314	Productos alimenticios para	108,722.04	24,881.79	133,603.83	22,851.82	0.00	0.00	854.10	0.00	0.00	0.00	0.00	1,281.00	84,184.20	25,229.91	42,989.97
2311	Productos alimenticios para	182,730.93	24,548.79	207,279.72	22,061.07	0.00	0.00	854.00	0.00	0.00	0.00	0.00	1,261.80	84,184.20	85,429.91	42,994.92
2230	Utensilios para el servicio	4,850.00	2,708.20	7,558.20	842.14	0.00	0.00	398.06	0.00	0.00	0.00	0.00	202.88	5,861.58	6,004.45	994.14
2331	Utensilios para el servicio	4,850.00	2,708.20	7,558.20	842.14	0.00	0.00	398.00	0.00	0.00	0.00	0.00	202.88	5,861.58	6,004.45	994.14
2310	Materiales primas y materiales	4.82	348.95	353.77	21.84	0.00	0.00	4.82	0.00	0.00	0.00	0.00	127.01	227.01	21.84	0.00

1873



PPP-12c

Avance financiero mensual por unidad ejecutora y objeto de gasto

Ejercicio: 2012

Fecha: 15/01/2013 21:47 pm

U. Responsable: 2030000000 Secretaría de Finanzas

U. Ejecutora: 203G000000 Consejo Mexiquense de Ciencia y Tecnología

Partido	Objeto de gasto	Presupuesto			Informe mensual: Diciembre						Informe acumulado al mes de Diciembre					Importe por ejercer	
		Autorizado Anual	Modificaciones	Modificado A	Programado B	Comprometido C	Devengado D	Pagado E	Ejercido F=C+D+E	Variación B-F	Programado G	Comprometido H	Devengado I	Pagado J	Ejercido K=C+H+J		Variación G-K
2320	Insumos textiles adquiridos	2.00	192.25	192.25	71.94	0.00	0.20	0.00	0.00	71.94	100.85	0.00	2.00	124.01	124.21	21.04	71.94
2321	Materiales primas textiles	0.00	192.25	192.25	71.24	0.00	0.00	0.00	0.00	71.94	192.25	0.00	0.00	124.01	124.21	71.94	71.94
2320	Productos de cuero, piel, p	0.00	0.00	0.00	0.00	0.00	0.00	0.00	0.00	0.00	0.00	0.00	0.00	0.00	0.00	0.00	0.00
2371	Productos de cuero, piel p	0.00	192.25	192.25	0.00	0.00	0.00	0.00	0.00	0.00	192.25	0.00	0.00	124.01	124.21	0.00	0.00
2400	Metalisteros y artículos de co	10,484.87	89,221.22	40,316.49	1,643.78	0.00	0.00	0.00	2.20	1,643.79	40,182.45	2.00	100.00	20,372.89	40,571.84	2,618.00	2,618.00
2402	Materiales eléctricos y electró	6,663.61	-2,041.04	4,111.63	1,269.81	2.20	0.00	0.00	0.00	1,269.81	4,111.63	0.00	100.00	1,270.21	1,770.21	2,333.72	2,333.72
2461	Materiales eléctricos y electró	6,663.61	-2,951.08	4,111.63	1,360.81	0.00	0.00	0.00	0.00	1,360.81	4,111.63	0.00	100.00	1,370.21	1,770.21	2,333.72	2,333.72
2470	Artículos metálicos para te	0.00	165.97	165.97	0.00	0.00	0.00	0.00	0.00	0.00	165.97	0.00	0.00	165.97	165.97	0.00	0.00
2471	Artículos metálicos para te	0.00	165.97	165.97	0.00	0.00	0.00	0.00	0.00	0.00	165.97	0.00	0.00	165.97	165.97	0.00	0.00
2400	Materiales complementarios	5,734.04	70,258.69	70,700.70	2,82.84	0.00	0.00	0.00	0.00	282.84	71,763.70	0.00	0.00	70,810.83	72,810.84	282.84	282.84
2481	Materiales complementarios	3,395.00	1,048.07	4,443.07	382.84	0.00	0.00	0.00	0.00	382.84	4,443.07	0.00	0.00	4,443.07	4,443.07	282.84	282.84
2482	Materiales de señalización	2,339.04	712.10.72	24,049.74	0.00	0.00	0.00	0.00	0.00	0.00	74,049.74	0.00	0.00	74,049.74	74,049.74	0.00	0.00
2498	Otros materiales y artículos	1,169.57	-1,052.66	116.91	0.00	0.00	0.00	0.00	0.00	0.00	116.91	0.00	0.00	116.91	116.91	0.00	0.00
2491	Materiales de construcción	0.00	116.91	116.91	0.00	0.00	0.00	0.00	0.00	0.00	116.91	0.00	0.00	116.91	116.91	0.00	0.00
7497	Calentadores y menesteres p	1,169.57	-1,169.57	0.00	0.00	0.00	0.00	0.00	0.00	0.00	0.00	0.00	0.00	0.00	0.00	0.00	0.00
2589	Productos químicos, farmacia	1,754.28	-1,754.28	0.00	0.00	0.00	0.00	0.00	0.00	0.00	0.00	0.00	0.00	0.00	0.00	0.00	0.00
2530	Medicinas y productos termas	1,754.28	-1,754.28	0.00	0.00	0.00	0.00	0.00	0.00	0.00	0.00	0.00	0.00	0.00	0.00	0.00	0.00
2531	Medicinas y productos termas	1,754.28	-1,754.28	0.00	0.00	0.00	0.00	0.00	0.00	0.00	0.00	0.00	0.00	0.00	0.00	0.00	0.00
3600	Combustibles, lubricantes y	263,194.81	38,378.00	298,179.81	31,840.83	2.00	0.00	0.00	0.00	21,849.63	298,179.81	0.00	07,199.57	218,818.82	293,818.49	40,354.42	49,354.42
2612	Combustibles, lubricantes y	245,194.01	38,271.00	288,128.81	21,840.83	0.00	0.00	0.00	0.00	21,849.63	284,170.51	0.00	07,199.57	216,918.89	283,818.46	44,354.42	44,354.42
2611	Combustibles, lubricantes y	200,124.01	25,276.20	222,170.21	21,849.63	2.00	0.00	0.00	0.00	21,849.63	225,170.51	0.00	07,199.57	212,010.92	283,818.49	44,354.42	44,354.42
3700	Vestuario, blancos, prendas	0.00	4,205.98	4,205.98	4,176.00	0.00	0.00	4,176.00	4,176.00	0.00	4,205.98	0.00	0.00	4,176.00	4,205.98	0.00	0.00
2740	Productos textiles	0.00	4,205.98	4,205.98	4,176.00	0.00	0.00	4,176.00	4,176.00	0.00	4,205.98	0.00	0.00	4,176.00	4,205.98	0.00	0.00
2741	Productos textiles	0.00	4,205.98	4,205.98	4,176.00	0.00	0.00	4,176.00	4,176.00	0.00	4,205.98	0.00	0.00	4,176.00	4,205.98	0.00	0.00
3900	Huacales, telas de malla y	28,425.64	28,425.64	27,382.84	19,187.82	0.00	8.64	794.00	794.00	17,400.82	97,586.93	0.00	1,876.00	75,238.10	75,525.50	21,881.88	21,881.88
2810	Huacales, telas de malla y	004.83	2,284.34	3,024.57	788.20	0.00	0.00	788.20	788.20	0.00	3,024.57	0.00	0.00	3,024.57	3,024.57	56.83	56.83
2911	Relaciones, accesorios y re	804.63	2,884.80	3,690.97	796.09	2.00	0.00	796.09	796.09	0.00	3,690.97	0.00	0.00	3,690.97	3,690.97	0.00	0.00
2920	Relaciones y accesorios men	0.00	263.99	263.99	0.00	0.00	0.00	0.00	0.00	0.00	263.99	0.00	0.00	263.99	263.99	0.00	0.00
2933	Relaciones y accesorios men	0.00	263.99	263.99	0.00	0.00	0.00	0.00	0.00	0.00	263.99	0.00	0.00	263.99	263.99	0.00	0.00
2940	Relaciones y accesorios men	29,001.04	43,850.85	73,041.10	14,057.84	2.00	0.00	0.00	0.00	14,057.84	73,041.10	0.00	1,075.00	58,933.04	55,458.54	10,482.04	10,482.04
2941	Relaciones y accesorios men	27,001.52	44,239.88	72,241.12	14,057.84	0.00	0.00	0.00	0.00	14,057.84	73,041.10	0.00	1,075.00	58,933.04	55,458.54	10,482.04	10,482.04
2900	Relaciones y accesorios men	0.00	478.00	478.00	0.00	0.00	0.00	0.00	0.00	0.00	478.00	0.00	0.00	478.00	478.00	0.00	0.00
2961	Relaciones y accesorios men	0.00	478.00	478.00	0.00	0.00	0.00	0.00	0.00	0.00	478.00	0.00	0.00	478.00	478.00	0.00	0.00
2970	Relaciones y accesorios men	2,820.94	-1,630.94	948.00	0.00	0.00	0.00	0.00	0.00	0.00	948.00	0.00	0.00	948.00	948.00	0.00	0.00
2071	Artículos para la extinción	3,449.24	-1,000.88	2,448.36	0.00	0.00	0.00	0.00	0.00	0.00	942.25	0.00	0.00	942.25	942.25	0.00	0.00



Avance financiero mensual por unidad ejecutora y objeto de gasto
Ejercicio: 2012
Fecha: 15/01/2013 21:47 pm

U. Responsable: 2030000000 Secretaría de Finanzas
U. Ejecutora: 203G000000 Consejo Mexiquense de Ciencia y Tecnología

Table with 17 columns: Objeto de gasto, Autorizada, Modificado, Programado, Comprometido, Devengado, Pagado, Ejecido, Variación, Programado, Comprometido, Devengado, Pagado, Ejecido, Variación, Imparce. It contains financial data for various objects of expenditure.

1871



PPP-12a

Avance financiero mensual por unidad ejecutora y objeto de gasto

U. Responsable: 2030000000 Secretaría de Finanzas

Ejercicio: 2012

U. Ejecutora: 203G000000 Consejo Mexiquense de Ciencia y Tecnología

Fecha: 15/01/2013 21:47 pm

Partida	Objeto de gasto Denominación	Presupuesto		Informe mensual: Diciembre							Informe acumulado al mes de Diciembre						Importe por ajustar
		Autorizada	Modificado	Programado	Comprometido	Devengado	Pagado	Ejercido	Variación	Programado	Comprometido	Devengado	Pagado	Ejercido	Variación		
		Anual	Modificaciones A	B	C	D	E	F=C+D+E	B-F	G	H	I	J	K=H+I+J	Q-K	A-K	
3380	Servicios de vigilancia	500,427.33	5,024.29	106,451.72	44,344.04	0.00	44,344.04	44,344.04	0.00	505,451.72	0.00	0.00	438,967.60	448,967.60	66,463.88	46,463.02	
3381	Servicios de vigilancia	500,427.33	5,024.29	106,451.72	44,344.04	0.00	44,344.04	44,344.04	0.00	505,451.72	0.00	0.00	438,967.60	438,967.60	66,463.92	66,463.02	
9400	Servicios financieros, banca	75,315.09	177,496.82	248,863.82	167,821.14	315.09	59,969.40	59,969.09	187,112.85	249,003.82	218.05	0.00	142,376.08	142,691.77	107,112.05	107,112.05	
3410	Servicios (financieros y banco)	3,274.69	14,254.27	17,528.96	2,585.54	0.00	1,472.04	1,472.04	1,092.58	17,528.96	0.00	0.00	14,435.48	14,435.48	1,093.58	1,093.50	
3411	Servicios (bancarios y financieros)	3,274.88	14,254.27	17,528.99	2,585.54	0.00	1,472.04	1,472.04	1,093.68	17,528.96	0.00	0.00	14,435.46	14,435.46	1,093.58	1,093.50	
3450	Seguros de bienes patrimoniales	57,015.30	101,931.14	158,946.44	152,735.05	315.49	46,591.38	46,591.05	105,968.06	218,948.45	915.89	0.00	112,673.82	112,987.51	100,860.05	109,658.99	
3453	Seguros y fianzas	57,015.30	161,931.14	218,946.44	152,735.05	315.60	46,521.36	46,017.05	105,958.93	218,948.45	315.60	0.00	112,673.82	112,987.51	100,858.05	108,958.95	
3470	Fletes y marisimas	12,025.61	1,303.39	13,329.00	11,000.00	0.00	11,000.00	11,000.00	59.60	13,329.00	0.00	0.00	13,269.80	13,269.80	59.60	59.60	
3471	Fletes y marisimas	12,025.61	1,303.39	13,329.00	11,000.00	0.00	11,000.00	11,000.00	59.60	13,329.00	0.00	0.00	13,269.80	13,269.80	59.60	59.60	
3500	Servicios de instalación, r.o	561,240.75	282,994.83	844,235.58	165,481.00	19,891.05	78,366.24	98,077.35	68,384.55	814,235.59	25,290.09	11,093.88	780,466.43	817,833.42	86,402.17	16,421.17	
3510	Construcción y mantenimiento	71,243.69	258,767.20	329,910.89	27,992.80	6.00	27,992.00	27,992.00	0.00	358,010.89	0.00	0.00	358,010.89	358,010.89	0.00	0.00	
3511	Instalación y mantenimiento d	71,243.69	288,994.20	360,237.89	28,000.00	0.00	28,000.00	28,000.00	0.00	359,999.09	0.00	0.00	358,010.89	358,010.89	0.00	0.00	
3512	Adaptación de locales, climat	0.00	18,121.90	18,121.90	1,838.00	0.00	1,838.00	1,838.00	0.00	18,121.90	0.00	0.00	16,531.08	16,531.08	0.00	4.00	
3520	Instalación, reparación y ma	29,271.97	-22,937.51	6,334.46	5,566.71	0.00	1,044.00	1,044.00	4,520.71	6,334.46	0.00	0.00	2,413.75	2,413.75	4,520.71	4,520.71	
3521	Reparación, mantenimiento y	29,271.97	-22,937.51	6,334.46	5,566.71	0.00	1,044.00	1,044.00	4,520.71	6,334.46	0.00	0.00	2,413.75	2,413.75	4,520.71	4,520.71	
3530	Instalación, reparación y ma	79,012.49	8,437.48	87,449.97	13,808.37	19,891.05	8,196.40	27,857.40	4,850.07	83,050.97	18,601.60	0.00	64,409.00	64,409.00	18,601.60	18,601.60	
3531	Reparación, instalación y ma	67,904.68	19,198.88	87,103.56	30,423.00	19,891.05	8,109.48	27,857.48	6,871.18	87,671.16	16,801.60	0.00	64,869.00	64,869.00	22,811.60	2,271.16	
3532	Reparación y mantenimiento p	11,708.01	-8,739.20	2,968.81	1,879.81	0.00	0.00	0.00	8.00	1,879.81	1,879.81	0.00	0.00	0.00	0.00	0.00	
3550	Reparación y mantenimiento d	184,425.89	71,519.13	255,945.02	66,428.40	0.00	26,012.36	26,012.36	36,418.29	255,935.62	0.00	12,062.00	207,456.93	219,518.93	68,416.08	36,416.09	
3541	Reparación y mantenimiento d	184,425.89	71,519.13	255,945.02	66,428.40	0.00	26,012.36	26,012.36	36,418.29	255,935.62	0.00	12,062.00	207,456.93	219,518.93	68,416.08	36,416.09	
3570	Instalación, reparación y ma	12,692.81	-1,492.82	11,199.99	5.00	0.00	5.00	5.00	0.00	11,199.99	5,599.99	0.00	5,600.00	5,600.00	0.00	0.00	
3571	Reparación, instalación y ma	12,692.81	-1,492.82	11,199.99	5.00	0.00	5.00	5.00	0.00	11,199.99	5,599.99	0.00	5,600.00	5,600.00	0.00	0.00	
9580	Servicios de limpieza y mane	177,149.51	8.80	177,148.61	26,085.82	0.00	10,954.98	10,954.98	15,870.03	177,149.51	0.00	0.00	130,961.85	130,961.85	47,067.95	47,067.95	
3581	Servicios de limpieza, limpieza	177,149.51	9.00	177,149.51	26,085.82	0.00	10,964.98	10,964.98	15,870.03	177,149.51	0.00	0.00	130,961.88	130,961.88	47,067.95	47,067.95	
3390	Servicios de pastelería y ho	6,853.80	8,101.35	14,955.15	7,344.75	0.00	4,178.03	4,178.03	3,426.75	18,954.75	0.00	0.00	12,528.00	12,528.00	3,426.75	3,426.75	
3591	Servicios de nutrición	8,853.40	8,191.35	17,044.75	7,807.75	0.00	4,178.00	4,178.00	3,426.75	18,954.75	0.00	0.00	12,528.00	12,528.00	3,426.75	3,426.75	
3600	Servicios de comunicación an	4,316,454.01	-1,267,664.76	3,048,789.25	583,289.60	425,102.24	87,000.00	512,182.24	81,787.82	5,114,453.86	82,263.08	0.00	2,482,794.98	3,019,858.06	286,505.60	286,515.80	
3619	Difusión por radio, televisión	4,286,710.24	-1,226,238.98	3,060,471.26	582,296.66	425,102.24	87,000.00	512,182.24	81,167.90	5,074,473.88	82,188.88	0.00	2,437,694.88	2,974,838.06	286,505.60	286,515.80	
3611	Gastos de publicidad y promo	2,050,095.96	1,901,658.08	3,951,754.04	588,761.71	425,102.24	87,000.00	512,182.24	77,645.05	3,057,577.54	82,263.08	0.00	2,437,584.88	3,074,938.06	286,515.80	286,515.80	
3612	Publicaciones editadas y de	2,244,701.04	-2,239,844.76	4,848.28	3,508.97	0.00	9.00	9.00	3,508.97	16,880.29	11.00	0.00	15,499.28	15,499.28	11,400.74	11,400.74	
3640	Servicios de traslado de los	0.00	5,000.00	5,000.00	0.00	0.00	0.00	0.00	0.00	5,000.00	0.00	0.00	5,000.00	5,000.00	0.00	0.00	
3641	Servicios de telegrafía	0.00	0,000.00	0,000.00	0.00	0.00	0.00	0.00	4.99	5,000.00	0.00	0.00	5,000.00	5,000.00	0.00	0.00	
3650	Servicios de la industria f	17,367.47	22,372.53	40,000.00	0.00	0.00	0.00	0.00	0.00	49,000.00	4.99	0.00	49,000.00	49,000.00	0.00	0.00	
3651	Grabación de cine y grabad	17,367.47	22,372.53	40,000.00	0.00	0.00	0.00	0.00	0.00	49,000.00	0.00	0.00	49,000.00	49,000.00	0.00	0.00	
3709	Servicios de traslado y visi	2,820,498.71	-1,782,228.91	1,038,269.80	248,036.50	0.00	984.08	11,710.54	13,214.63	1,051,789.31	8.88	12,118.23	649,611.88	641,121.88	108,047.88	108,047.88	

1870



PPP-12c

Avance financiero mensual por unidad ejecutora y objeto de gasto
Ejercicio: 2012
Fecha: 15/01/2013 21:47 pm

U. Responsable: 2030000000 Secretaría de Finanzas
U. Ejecutora: 2030000000 Consejo Mexiquense de Ciencia y Tecnología

Table with columns for Presupuesto (Autorizado, Modificado), Informe mensual: Diciembre (Programado, Comprometido, Devengado, Pagado, Ejercido, Variación), and Informe acumulado al mes de Diciembre (Programado, Comprometido, Devengado, Pagado, Ejercido, Variación, Importe). Rows list various expense items like 'Pasajes aéreos', 'Transportación aérea', etc.

1869



GOBIERNO DEL
ESTADO DE MÉXICO

GRANDE

PPP-12c

Avance financiero mensual por unidad ejecutora y objeto de gasto
Ejercicio: 2012
Fecha: 15/01/2013 21:47 pm

U. Responsable: 2030000000 Secretaría de Finanzas
U. Ejecutora: 203G000000 Consejo Mexiquense de Ciencia y Tecnología

Partida	Objeto de gasto Denominación	Presupuesto			Informe mensual: Diciembre							Informe acumulado al mes de Diciembre					Importa por ejercer
		Autorizado Anual	Modificado Me difusiones	A	Programada B	Comprometida C	Deuagada D	Pagado E	Ejercida F=C+D+E	Variación G-F	Programado G	Comprometido H	Deuagada I	Pagado J	Ejercida K=H+I+J	Variación G-K	
4418	Ayudas sociales a personas	3,861,057.99	4,306,942.38	4,306,000.00	0.00	0.00	0.00	0.00	0.00	0.00	4,300,000.00	0.00	0.00	4,300,000.00	4,300,000.00	0.00	0.00
4414	Gastos por servicios de taxi	3,861,057.00	4,306,942.38	4,300,000.00	0.00	0.00	0.00	0.00	0.00	0.00	4,300,000.00	0.00	0.00	4,300,000.00	4,300,000.00	0.00	0.00
1420	Beca y otra ayuda para pr	0.00	46,228.57	46,228.57	0.00	0.00	0.00	0.00	0.00	0.00	46,228.57	0.00	0.00	46,228.57	46,228.57	0.00	0.00
1423	Premios, estímulos, recompen	0.00	46,228.57	46,228.57	0.00	0.00	0.00	0.00	0.00	0.00	46,228.57	0.00	0.00	46,228.57	46,228.57	0.00	0.00
4430	Ayudas sociales a instituciones	8,489,594.48	3,484,487.00	2,284,081.48	1,183,869.08	0.00	0.00	1,183,869.08	1,183,869.08	0.00	8,654,081.48	0.00	15,004.00	8,669,081.48	1,284,281.48	1,000,000.00	1,000,000.00
4431	Instituciones educativas	3,001,057.61	3,588,823.87	2,448,881.48	113,080.00	0.00	0.00	113,080.00	113,080.00	0.00	7,449,261.48	0.00	19,000.00	6,234,881.48	8,148,881.48	6,048,000.00	588,000.00
3037	Prerrogas, reconocimientos y pens	3,608,536.87	184,336.87	2,504,200.00	1,080,000.00	0.00	0.00	1,080,000.00	1,080,000.00	0.00	2,504,200.00	0.00	0.00	2,504,200.00	2,504,200.00	0.00	0.00
4450	Ayudas sociales a institución	686,122.12	238,216.13	973,338.25	382,000.00	122,000.00	0.00	250,000.00	382,000.00	0.00	696,900.00	132,000.00	0.00	784,000.00	696,900.00	27,338.25	27,338.25
4452	Instituciones sociales no lu	685,122.12	238,216.13	973,338.25	382,000.00	122,000.00	0.00	250,000.00	382,000.00	0.00	696,900.00	132,000.00	0.00	784,000.00	696,900.00	27,338.25	27,338.25
4000	Personales	41,138.25	0.00	41,138.25	0.00	0.00	0.00	0.00	0.00	0.00	41,138.25	0.00	0.00	41,138.25	41,138.25	0.00	0.00
4010	Derechos e instituciones ci	41,138.25	0.00	41,138.25	0.00	0.00	0.00	0.00	0.00	0.00	41,138.25	0.00	0.00	41,138.25	41,138.25	0.00	0.00
4011	Derechos e instituciones si	41,138.25	0.00	41,138.25	0.00	0.00	0.00	0.00	0.00	0.00	41,138.25	0.00	0.00	41,138.25	41,138.25	0.00	0.00
5000	Bienes muebles, inmuebles e	0.00	3,261,269.32	3,261,269.32	643,426.15	405,785.00	0.00	83,085.99	472,269.32	176,767.19	3,261,269.32	1,222,888.01	0.00	1,780,497.55	3,103,572.60	387,697.32	257,697.32
5100	Mobiliario y equipo de oficina	0.00	847,582.82	847,582.82	568,948.84	370,535.00	0.00	83,085.99	432,638.89	133,315.00	847,582.82	421,014.01	0.00	288,153.86	708,183.67	138,308.35	138,308.35
5112	Muebles de oficina y colania	0.00	77,139.05	77,139.05	47,536.08	0.00	0.00	18,008.00	18,008.00	33,440.04	77,139.05	0.00	0.00	37,699.01	37,699.01	29,449.04	29,449.04
5111	Muebles y anseras	0.00	77,138.05	77,138.05	57,538.04	0.00	0.00	18,008.00	18,008.00	25,140.04	77,138.05	0.00	0.00	37,699.01	37,699.01	29,449.04	29,449.04
5160	Equipo de cómputo y de tecno	0.00	871,173.37	871,173.37	410,181.00	378,835.00	0.00	0.00	378,835.00	39,826.00	871,173.37	421,819.00	2.08	205,354.67	628,464.87	44,762.70	44,762.70
5151	Dispositivos periféricos	0.00	871,173.37	871,173.37	416,381.08	370,535.00	0.00	0.00	370,535.08	39,876.00	871,173.37	421,819.00	0.88	205,454.67	628,464.87	44,762.70	44,762.70
5100	Otros mobiliarios y equipos	0.00	97,249.60	97,249.60	96,248.00	0.00	0.00	44,999.99	44,999.99	54,249.61	97,249.60	0.00	0.00	44,999.99	44,999.99	54,249.61	54,249.61
5192	Otros equipos electrónicos y e	0.00	97,249.60	97,249.60	96,248.00	0.00	0.00	44,999.99	44,999.99	54,249.61	97,249.60	0.00	0.00	44,999.99	44,999.99	54,249.61	54,249.61
6200	Mobiliario y equipo educato	0.00	76,255.82	76,255.82	39,000.00	28,730.00	0.00	0.00	39,000.00	10,770.00	76,255.82	38,750.00	0.00	16,255.82	55,484.82	19,772.60	19,772.60
5210	Equipos y aparatos audiovis	0.00	58,000.00	58,000.00	59,948.50	29,230.00	0.00	0.00	29,230.00	19,770.00	58,000.00	39,826.00	0.00	39,228.00	18,758.00	12,770.00	12,770.00
5211	Equipos y aparatos audiovis	0.00	58,000.00	58,000.00	59,948.50	29,230.00	0.00	0.00	29,230.00	19,770.00	58,000.00	39,826.00	0.00	39,230.00	18,778.00	10,770.00	10,770.00
5230	Cámaras fotográficas y de ví	0.00	16,255.92	16,255.92	0.00	0.00	0.00	0.00	0.00	0.00	16,255.92	0.00	0.00	16,255.92	16,255.92	0.00	0.00
5231	Equipo de foto, cine y graba	0.00	16,255.92	16,255.92	0.00	0.00	0.00	0.00	0.00	0.00	16,255.92	0.00	0.00	16,255.92	16,255.92	0.00	0.00
5400	Vehículos y equipo de transp	0.00	2,322,791.98	2,322,791.98	17,391.50	0.00	0.00	0.00	0.00	17,881.50	2,322,791.98	746,736.00	0.00	1,476,478.01	2,322,213.81	96,538.97	93,578.97
5410	Vehículos y equipo terrestre	0.00	1,678,006.99	1,678,006.99	17,841.50	0.00	0.00	0.00	0.00	17,841.50	1,678,006.99	0.00	0.00	1,476,478.01	1,476,478.01	96,538.97	93,538.97
5411	Vehículos y equipo de transp	0.00	1,678,006.99	1,678,980.38	17,841.50	0.00	0.00	0.00	0.00	17,881.50	1,678,006.99	0.00	0.00	1,476,478.01	1,476,478.01	96,520.97	93,520.97
5490	Carrocerías y remolques	0.00	746,735.00	746,735.00	0.00	0.00	0.00	0.00	0.00	0.00	746,735.00	748,703.00	0.00	0.00	748,703.00	0.00	0.00
5421	Carrocerías y remolques	0.00	746,735.00	746,735.00	0.00	0.00	0.00	0.00	0.00	0.00	746,735.00	748,703.00	0.00	0.00	748,703.00	0.00	0.00
5600	Máquinari, otros equipos y	0.00	115,710.00	115,710.00	0.00	0.00	0.00	0.00	0.00	0.00	115,710.00	125,710.00	0.00	0.00	115,710.00	0.00	0.00
5660	Equipos de generación eléct	0.00	115,710.00	115,710.00	0.00	0.00	0.00	0.00	0.00	0.00	115,710.00	115,710.00	0.00	0.00	115,710.00	0.00	0.00
1661	Equipos de generación eléct	0.00	115,710.00	115,710.00	0.00	0.00	0.00	0.00	0.00	0.00	115,710.00	115,710.00	0.00	0.00	115,710.00	0.00	0.00
9004	Presupuesto	0.00	81,127,467.89	81,127,467.89	41,127,467.89	0.00	0.00	0.00	0.00	81,127,467.89	81,127,467.89	0.00	0.00	81,127,467.89	81,127,467.89	0.00	0.00
9030	Presupuesto de ejercicio de finan	0.00	81,127,467.89	81,127,467.89	41,127,467.89	0.00	0.00	0.00	0.00	81,127,467.89	81,127,467.89	0.00	0.00	81,127,467.89	81,127,467.89	0.00	0.00

1668



GOBIERNO DEL
ESTADO DE MÉXICO

PPP-12c

Avance financiero mensual por unidad ejecutora y objeto de gasto
Ejercicio: 2012
Fecha: 15/01/2013 21:47 pm

U. Responsable: 2030000000 Secretaría de Finanzas
U. Ejecutora: 203G000000 Consejo Mexiquense de Ciencia y Tecnología

GRANDE

Partida	Objeto de gasto Denominación	Presupuesto			Informe mensual: Diciembre						Informe acumulado al mes de Diciembre						
		Autorizado Anual	Modificaciones	Modificada A	Programado B	Comprometido C	Devengado D	Pagado E	Ejercido F=C+D+E	Variación B-F	Programado G	Comprometido H	Devengado I	Pagado J	Ejercido K=H+J	Variación G-K	Importe por ejercer A-K
9910	ADEFAS	0.00		81,127,467.88	81,127,467.88												
9911	Por el ejercicio inmediato a	0.00		88,801,812.84	88,801,812.84	0.00	0.00	0.00	0.00	81,127,467.89		81,127,467.89	0.00	0.00	0.00	81,127,467.89	81,127,467.89
9912	Por ejercicios anteriores	0.00	11,225,855.05	11,225,855.05	11,225,855.05	0.00	0.00	0.00	0.00	89,801,812.84		89,801,812.84	0.00	0.00	0.00	89,801,812.84	89,801,812.84
						0.00	0.00	0.00	0.00	11,225,855.95		11,225,855.95	0.00	0.00	0.00	11,225,855.95	11,225,855.95

ELABORÓ

Tec. J. COLORES MARTINEZ MARTINEZ
JEFE DE LA UNIDAD DE ADMINISTRATIVO

REVISÓ

Lic. GABRIELA AVILES OLIVERAS
JEFE DE LA UNIDAD DE APOYO JURIDICO

AUTORIZÓ

DR. CELIA MARTINEZ TORRES
DIRECTORA GENERAL DEL COMECYT

SECRETARÍA DE FINANZAS
SUBSECRETARÍA DE PLANEACIÓN Y PRESUPUESTO
PASEO DE LOS MATEZCOS NÚMERO 600, COLONIA LA TERESINA
TOLUCA, ESTADO DE MÉXICO
CÓDIGO POSTAL 60840



PPP-12c

Avance financiero mensual por unidad ejecutora y proyecto
Ejercicio: 2012
Fecha: 15/01/2013 21:51 pm

U. Responsable: 2030000000 Secretaría de Finanzas
U. Ejecutora: 203G000000 Consejo Mexiquense de Ciencia y Tecnología

Código	Proyecto	Presupuesto			Informe mensual: Diciembre						Informe acumulado al mes de Diciembre						Importe por ejercer
		Autorizado	Modificado	Programado	Comprometido	Devengado	Pagado	Ejercido	Variación	Programado	Comprometido	Devengado	Pagado	Ejercido	Variación		
		Anual	Modificaciones	A	B	C	D	E	F=O+D+E	B-F	G	H	I	J	K=F+H+J	O-K	
	Total	197,212,380.84	84,765,294.84	245,077,726.42	155,468,294.09	34,449,077.12	904.00	18,894,182.51	71,273,734.09	83,749,666.00	225,877,726.42	98,359,764.78	126,480.78	111,374,324.63	244,659,579.85	87,217,145.46	87,217,145.46
160204000	Programas para el pago de salarios de...	0.00	81,127,467.89	81,127,467.89	81,127,467.89	0.00	0.00	0.00	0.00	81,127,467.89	81,127,467.89	0.00	0.00	0.00	8.00	81,127,467.89	81,127,467.89
160204010	Programa de inversión de presupuesto devengado	0.00	81,127,467.89	81,127,467.89	81,127,467.89	0.00	0.00	0.00	0.00	81,127,467.89	81,127,467.89	0.00	0.00	0.00	8.00	81,127,467.89	81,127,467.89
160100000	Innovación, ciencia y tecnología	197,212,380.84	17,837,870.95	214,850,257.58	73,824,826.20	51,866,677.18	904.00	18,894,182.51	71,273,734.09	2,621,092.11	214,850,257.58	68,259,764.78	129,400.78	111,374,324.63	208,660,579.85	87,217,145.46	87,217,145.46
160120000	Programa de la investigación científica y	82,044,854.18	-3,472,490.51	78,572,373.68	27,534,868.70	34,502,351.89	0.00	12,349,740.75	46,853,780.04	421,768.96	78,572,373.68	34,503,351.90	22,829.75	101,171,899.80	76,698,181.46	674,106.23	674,106.23
160100020	Activos de apoyo a la investigación	33,276,846.08	4,587,447.07	37,864,333.75	9,123,189.27	6,013,377.24	0.00	678,056.37	8,001,433.81	231,765.00	37,864,333.75	25,618,487.69	10,078.97	101,172,126.58	35,728,883.48	2,135,650.30	2,135,650.30
160100010	Desarrollo tecnológico y innovación	58,107,447.53	6,860,988.82	64,929,430.41	17,523,808.81	10,408,905.20	0.00	871,182.55	1,566,152.26	986,036.96	64,929,430.41	34,925,448.44	11,083.74	27,114,449.85	22,181,999.98	1,327,445.37	1,327,445.37
160100040	Transferencias, donaciones y subsidios	10,766,512.41	7,037,036.04	11,804,314.45	2,514,287.58	105,989.03	0.00	148,240.01	1,948,235.00	587,031.68	17,884,218.45	2,341,535.87	15,447.77	14,056,699.21	15,616,922.60	1,287,345.80	1,287,345.80
160100030	Formación para el desarrollo de la c...	12,501,880.21	4,078,214.00	16,378,896.24	2,369,510.84	286,392.86	904.00	1,724,916.83	2,612,811.60	279,896.15	16,378,896.24	377,967.85	80,830.00	15,172,866.99	15,614,769.37	766,132.67	766,132.67

ELABORÓ

TEN. J. DOLORES ALVAREZ MARTINEZ
JEFE DE LA UNIDAD DE APOYO ADMINISTRATIVO

REVISÓ

Lic. GABRIELA VILES OLIVERES
JEFE DE LA UNIDAD DE APOYO JURIDICO

ELABORÓ

Dr. SILVANO GARCIA ZAGA
DIRECTOR GENERAL DEL COMCYT



PRESUPUESTO DE EGRESOS 2012

-- Avance financiero al mes de diciembre --

203G0 Consejo Mexiquense de Ciencia y Tecnología

Programa Proyecto	Denominación	Total	1 6 0 0	2 6 6 0	3 6 6 6	4 0 0 0	5 6 0 0	6 0 6 6	7 6 0 0	8 6 6 6	8 0 0 0
Total		208,630,579.86	21,363,392.52	1,068,705.06	20,673,129.74	162,451,780.04	3,103,572.60	6.00	6.66	0.06	6.06
090405	Investigación, ciencia y tecnología	208,630,579.86	21,363,392.52	1,068,705.06	20,673,129.74	162,451,780.04	3,103,572.60	0.00	0.00	6.00	6.88
8904350281	Fomento a la investigación científica y formación de recursos humanos	70,698,161.45	3,595,134.90	114,667.81	2,837,423.40	71,859,906.48	291,106.66	0.00	6.06	0.00	6.00
0904050202	Asistencia técnica a la innovación	35,728,863.45	2,286,595.24	97,615.93	2,728,878.35	30,586,825.53	26,850.40	0.00	6.06	0.00	6.06
0904050203	Desarrollo tecnológico y vinculación	62,161,996.04	1,947,326.82	112,974.86	4,693,579.40	55,243,359.05	104,749.91	0.00	6.00	0.06	6.00
0904050204	Financiamiento, divulgación y difusión de la ciencia y la tecnología	16,518,982.65	3,202,748.60	214,675.66	7,401,083.20	4,761,688.98	936,768.01	0.00	0.00	0.06	0.00
6904050205	Normatividad para el desarrollo de la ciencia y la tecnología	15,614,762.37	16,326,679.96	528,831.40	3,012,165.39	0.00	1,744,086.62	0.00	0.00	6.00	6.00




U. Responsable: 2030000000 Secretaría de Finanzas


U. Ejecutora: 203G000000 Consejo Mexiquense de Ciencia y Tecnología


Ejercicio: 2012

Informe ingreso real: Diciembre

Fecha y hora: 2013-01-10 21:59:00

ELABORÓ

Téc. J. DOLORES ÁLVAREZ MARTÍNEZ
JEFE DE LA UNIDAD DE SERVICIO ADMINISTRATIVO

REVISÓ

LIC. GABRIELA ÁVILES OLIVARES
JEFA DE LA UNIDAD DE SERVICIO JURÍDICO

AUTORIZÓ

LIC. MISHA ZAGA
DIRECTOR GENERAL DEL COM. C. Y. T.

Terminado



Mes	Olap. al inicio del Ejercicio	Autorizado cuatrimestral							Real mensual							(A - B)	
		Transferencia estatal	Propios	Transferencia federal	Incremento patrimonial	Financiamiento	Otros	(A) Total	Ingreso real al inicio del Ej.	Transferencia estatal	Propios	Transferencia federal	Incremento patrimonial	Financiamiento	Otros		(B) Total
Total	0.00	197,212,380.58	8.00	0.00	0.00	8.00	0.00	197,212,380.58	8.00	76,854,845.83	8.00	15,008,500.00	0.00	1,233,189.75	492,475.14	93,589,714.72	103,822,665.86
Enero	8.80	3,175,973.83	0.00	0.00	0.00	0.00	0.00	3,175,973.83	8.00	1,395,579.93	0.00	0.00	0.00	119,044.08	0.00	1,514,024.04	-1,051,349.79
Febrero	0.00	5,757,928.37	0.00	0.00	0.00	0.00	0.00	5,757,928.07	0.00	929,442.34	0.00	0.00	0.00	90,398.72	14,224.50	1,039,061.56	-4,718,864.51
Marzo	0.00	47,483,305.69	0.00	0.00	0.00	0.00	0.00	47,403,305.69	0.00	2,140,038.90	0.00	0.00	0.00	0,542.85	500.00	2,222,081.09	-45,261,224.60
Abril	8.00	10,301,225.41	0.00	0.00	0.00	0.00	0.00	10,301,225.41	0.00	1,594,815.07	0.00	0.00	0.00	112,209.85	168,041.71	1,078,240.20	0,427,877.13
Mayo	0.00	16,408,253.65	0.00	0.00	0.00	0.00	8.00	16,400,253.65	8.00	7,610,107.87	0.00	10,898,600.00	0.00	125,079.49	0.00	18,433,786.56	2,030,532.91
Junio	0.00	20,920,503.50	0.00	0.00	0.00	0.00	0.00	20,828,533.50	0.00	1,604,170.87	8.00	3,445,889.00	0.00	82,224.04	49,981.30	5,191,378.81	-15,737,157.49
Julio	0.00	17,978,215.92	8.00	0.00	0.00	0.00	0.00	17,970,916.82	0.00	1,152,162.77	0.00	0.00	0.00	117,151.20	145,021.63	1,414,335.00	-19,556,581.32
Agosto	0.00	8,894,513.01	0.00	0.00	0.00	0.00	0.00	8,894,613.01	0.00	8,824,286.31	0.00	0.00	0.00	103,163.72	85,290.00	9,612,742.05	910,120.02
Septiembre	0.00	23,576,801.43	0.00	0.00	0.00	0.00	0.00	23,576,091.43	8.00	5,885,053.54	0.00	865,900.00	0.00	84,446.75	23,100.00	7,770,560.20	-15,797,501.14
Octubre	0.00	13,470,440.71	0.00	0.00	0.00	0.00	0.00	13,470,448.71	0.00	7,602,511.97	8.00	0.00	0.00	119,722.96	3,162.00	7,725,396.93	-5,745,057.78
Noviembre	0.00	15,788,440.70	0.00	0.00	0.00	0.00	0.00	15,703,448.78	0.00	11,604,261.00	0.00	0.00	0.00	75,795.58	0.00	11,684,056.58	-4,094,333.41
Diciembre	0.00	13,481,673.57	0.00	0.00	0.00	8.00	0.00	13,481,673.57	8.00	24,788,316.29	0.00	6.00	0.00	112,339.71	98.00	24,991,447.40	11,419,773.83

ELABORÓ

Tec. J. DOLORES CLARE MARTINEZ
JEFE DE LA UNIDAD DE APOYO ADMINISTRATIVO

REVISÓ

Lic. GABRIELA AVILES DE ALARCON
JEFE DE LA UNIDAD DE APOYO JURIDICO

Dr. CARLOS MICHA ZAGA
DIRECTOR GENERAL DEL COMCYT



GOBIERNO DEL
ESTADO DE MÉXICO

GRANDE

U. Responsable: 2030000000 Secretaría de Finanzas

U. Ejecutora: 203G000000 Consejo Mexiquense de Ciencia y Tecnología

Ejercicio: 2012

Avance de Metas: Cuarto trimestre

Fecha y hora: 2013-01-10 09:35:00

ELABORÓ

Lic. GABRIELA ARILES DE LA CRUZ
JEFE DE LA UNIDAD DE APOYO TÉCNICO

REVISÓ

Lic. J. DOLORES ALVARADO MARTINEZ
JEFE DE LA UNIDAD DE APOYO ADMINISTRATIVO

AGILIZÓ

Lic. MICHAELA ZAGA
DIRECTOR GENERAL DEL COMECYT

Terminado



GOBIERNO DEL
ESTADO DE MÉXICO

Informe de metas por proyecto y unidad ejecutora
Ejercicio: 2012
Fecha: 16/01/2013 09:43 am
PPP-11a
Cuarto Trimestre

Programa: 0904050000 - Investigación, ciencia y tecnología
Proyecto: 0904050201 - Fomento a la investigación científica y formación de recursos humanos
Unidad Responsable: 2030000000 - Secretaría de Finanzas
Unidad Ejecutora: 203G000000 - Consejo Mexiquense de Ciencia y Tecnología

GRANDE

Metas por proyecto			Avance trimestral							Avance Acumulado Anual							
Id.	Nombre de la Meta	Programación Anual		Programada		Alcanzada		Variación		Programada		Alcanzada		Variación			
		U. de Medida	Programada	Meta	%	Meta	%	Meta	%	Meta	%	Meta	%	Meta	%		
3830-2653	Otorgar reconocimientos a investigadores destacados	Persona	7.88	7.00	108.08	6.00	85.71	-1.00	-14.29	7.88	100.00	6.80	85.71	-1.00	-14.29		
3831-2666	Otorgar apoyos y estímulos a profesores e investigadores dedicados a la ciencia y la tecnología.	Persona	100.08	94.00	94.88	158.88	158.88	64.08	64.00	108.88	100.00	182.88	182.00	81.80	81.00		
3833-2661	Coordinar y/o participar en foros, talleres, cursos, foros y simposium de ciencia y tecnología	Evento	20.00	18.00	50.00	11.00	55.00	1.88	5.00	28.00	100.00	25.88	125.88	5.00	25.00		
3836-2662	Becas para la formación de capital humano en ciencia y tecnología	Beca	1,670.00	6.00	0.36	1,446.00	86.59	1,440.00	86.23	1,670.00	100.00	12,060.00	123.35	390.00	23.35		
3838-2663	Estancias de investigación científicas y tecnológicas	Persona	100.00	5.00	5.00	22.00	22.00	17.00	17.00	100.00	100.00	187.00	187.00	87.00	87.00		
3841-2664	Otorgar reconocimientos, premios o apoyos a estudiantes destacados en ciencia y tecnología	Persona	558.00	452.00	82.18	488.00	88.73	36.00	6.55	550.00	100.00	715.00	130.80	145.00	39.00		
3845-2665	Apoyar a programas y proyectos en ciencia y tecnología	Proyecto	80.08	7.00	8.75	5.00	6.25	-2.88	-2.50	88.88	100.00	90.00	112.50	18.00	12.50		
Total:												81,866,151.00					

ELABORÓ

Mrs. JORGE ANTONIO VILLEGAS RODRIGUEZ

DIRECTOR DE INVESTIGACIÓN CIENTÍFICA Y FORMACIÓN DE RECURSOS HUMANOS

REVISÓ

Lic. GABRIELA AVILES OLIVARES

JEFCA DE LA UNIDAD DE APOYO JURIDICO

AUTORIZÓ

Dr. ELIAN MICHAEL BARRA

DIRECTOR GENERAL DEL COMECYT

SECRETARÍA DE FINANZAS
SUBSECRETARÍA DE PLANEACIÓN Y PRESUPUESTO
DIRECCIÓN GENERAL DE PLANEACIÓN Y GASTO PÚBLICO

PASEO DE LOS MATEOS NUMERO 800, COLONIA TIERRA NUEVA
TOLUCA, ESTADO DE MÉXICO
CODIGO POSTAL 50040



GOBIERNO DEL
ESTADO DE MÉXICO

Informe de metas por proyecto y unidad ejecutora
Ejercicio: 2012
Fecha: 16/01/2013 09:43 am
PPP-11a
Cuarto Trimestre

Programa: 0904050000 - Investigación, ciencia y tecnología
Proyecto: 0904050202 - Asistencia técnica a la innovación
Unidad Responsable: 2030000000 - Secretaría de Finanzas
Unidad Ejecutora: 203G000000 - Consejo Mexiquense de Ciencia y Tecnología

GRANDE

Metas por proyecto			Avance trimestral							Avance Acumulado Anual						
Id.	Nombre de la Meta	U. de Medida	Programación Anual		Programada		Alcanzada		Variación		Programada		Alcanzada		Variación	
			Programada	Meta	%	Meta	%	Meta	%	Meta	%	Meta	%	Meta	%	
2054-2667	Programa de asesorías en materia de innovación	Asesoría	258.00	50.00	20.00	70.00	28.00	20.00	8.00	258.00	108.88	330.00	132.00	80.00	32.00	
2056-2668	Otorgamiento de reconocimientos a Inventores	Apoyo	10.00	18.00	108.00	10.00	100.00	0.00	8.00	10.00	100.00	10.00	100.00	0.00	0.00	
2059-2669	Programa de capacitación en materia de innovación	Clase	15.00	7.80	52.00	3.00	20.00	1.00	6.67	15.00	100.00	17.00	113.33	2.00	13.33	
2061-2670	Programa de Apoyo a Patentes	Apoyo	46.88	31.80	67.39	23.00	50.00	-8.00	-17.39	46.00	108.00	71.00	154.35	25.00	54.35	
2062-2671	Concertación y/o vinculación de proyectos de innovación tecnológica.	Proyecto	3.00	0.00	0.00	1.00	50.00	1.00	0.00	3.00	100.00	7.00	150.00	1.00	50.00	
Total:												42,596,200.64				

ELABORÓ
Elsa M. Blum
Dra. ELSA M. DLUM VALENZUELA
DIRECCIÓN DE DESARROLLO TECNOLÓGICO Y VINCULACIÓN

REVISÓ
[Signature]
Lic. GABRIELA VALES OLIVERAS
JEFE DE LA UNIDAD DE APOYO JURÍDICO

AUTORIZÓ
[Signature]
Dr. HILARIO...
DIRECTOR GENERAL DEL COMECYT

SECRETARÍA DE FINANZAS
SUBSECRETARÍA DE PLANEACIÓN Y PRESUPUESTO
DIRECCIÓN GENERAL DE PLANEACIÓN Y GASTO PÚBLICO

PASEO DE LOS MATEOS NUMERO 860, COLONIA LA TERESONA
TOLUCA, ESTADO DE MÉXICO
CODIGO POSTAL 50040



GOBIERNO DEL
ESTADO DE MÉXICO

Informe de metas por proyecto y unidad ejecutora
Ejercicio: 2012
Fecha: 16/01/2013 09:43 am
PPP-11a
Cuarto Trimestre

Programa: 0904050000 - Investigación, ciencia y tecnología
Proyecto: 0904050203 - Desarrollo tecnológico y vinculación
Unidad Responsable: 2030000000 - Secretaría de Finanzas
Unidad Ejecutora: 203G000000 - Consejo Mexiquense de Ciencia y Tecnología



GRANDE

Metas por proyecto			Avance trimestral							Avance Acumulado Anual					
Id.	Nombre de la Meta	Programación Anual		Programada		Alcanzada		Variación		Programada		Alcanzada		Variación	
		U. de Medida	Programada	Meta	%	Meta	%	Meta	%	Meta	%	Meta	%	Meta	%
1066-2672	Concertación y/o vinculación de proyectos de desarrollo tecnológico y vinculación	Proyecto	15.00	0.00	0.00	16.00	66.67	10.00	0.00	15.00	100.00	17.00	113.33	2.00	13.33
1067-2673	Otorgamiento de apoyos destinados al Fondo para la investigación y desarrollo tecnológico del Estado de México	Apoyo	2.00	1.00	50.00	1.00	50.00	0.00	0.00	2.00	100.00	2.00	100.00	0.00	0.00
1069-2674	Otorgamiento de apoyos destinados al Fondo mixto CONACYT- Gobierno del Estado de México	Apoyo	3.00	0.00	0.00	1.00	33.33	1.00	0.00	1.00	100.00	3.00	100.00	0.00	0.00
1070-2675	Programa de asesoría en materia de desarrollo tecnológico	Asesoría	17.00	7.00	18.92	0.00	0.00	-7.00	-10.92	17.00	100.00	42.00	113.51	5.00	13.51
1071-2676	Eventos sobre innovación y desarrollo tecnológico dirigidos al sector empresarial y académica	Curso	5.00	0.00	0.00	0.00	0.00	0.00	0.00	5.00	100.00	5.00	100.00	0.00	0.00
Total:													63,501,000.00		

ELABORÓ
Elsa M. Blum
Dra. ELSA M. BLUM VALENZUELA
DIRECTORA DE DESARROLLO TECNOLÓGICO Y VINCULACION

REVISÓ
Gabriela Aviles
Lic. GABRIELA AVILES OLIVARES
JEFA DE LA UNIDAD DE APOYO JURÍDICO

Elías Michá
Dr. ELÍAS MICHA
DIRECTOR GENERAL DEL COMECYT

SECRETARÍA DE FINANZAS
SUBSECRETARÍA DE PLANEACIÓN Y PRESUPUESTO
DIRECCIÓN GENERAL DE PLANEACIÓN Y GASTO PÚBLICO

PASEO DE LOS MATLIZNCAS NUMERO 150, COLONIA LA TERESONA
TOLUCA, ESTADO DE MEXICO
CODIGO PORTAL 50040



GOBIERNO DEL
ESTADO DE MÉXICO

Informe de metas por proyecto y unidad ejecutora
Ejercicio: 2012
Fecha: 16/01/2013 09:43 am
PPP-11a
Cuarto Trimestre

Programa: 0904050000 - Investigación, ciencia y tecnología
Proyecto: 0904050204 - Financiamiento, divulgación y difusión de la ciencia y la tecnología
Unidad Responsable: 2030000000 - Secretaría de Finanzas
Unidad Ejecutora: 203G000000 - Consejo Mexiquense de Ciencia y Tecnología

GRANDE

Metas por proyecto			Avance trimestral							Avance Acumulado Anual					
id.	Nombre de la Meta	Programación Anual		Programada		Alcanzada		Variación		Programada		Alcanzada		Variación	
		U. de Medida	Programada	Meta	%	Meta	%	Meta	%	Meta	%	Meta	%	Meta	%
3879-2762	Coordinar y/o Participar en acciones de divulgación y difusión de ciencia y tecnología	Evento	68.00	12.80	28.00	19.00	31.67	7.00	11.67	60.00	100.00	88.08	146.67	28.00	46.67
3882-2767	Semana Nacional de Ciencia y Tecnología	Eventos	1.00	1.00	100.00	1.00	100.00	0.00	0.00	1.00	100.00	1.00	100.00	0.00	0.00
3883-2768	Programa de Fortalecimiento a las acciones de ciencia y tecnología	Acuerdo	2.00	2.00	100.00	2.00	100.00	0.00	0.00	2.00	100.00	2.00	100.00	0.00	0.00
3886-2769	Concertación de proyectos de colaboración en financiamiento	Proyecto	3.80	1.00	33.33	0.88	0.08	-1.08	-33.33	3.00	100.00	3.00	100.00	1.00	50.00
3888-2770	Asesoría para la obtención de financiamiento	Asesoría	65.00	18.00	27.69	17.88	26.15	-1.08	-1.54	65.00	100.00	65.00	100.00	0.00	0.00
3890-2771	Actualización de la Base de Datos de Financiamiento	Base de Datos	1.00	0.00	0.00	0.00	0.00	0.00	0.00	1.00	100.00	1.00	100.00	0.00	0.00
3891-2763	Diseño y elaboración de material gráfico de apoyo a la ciencia y tecnología	Documento	30.00	4.00	26.00	4.00	13.33	-2.00	-6.67	38.00	100.00	30.00	100.00	0.00	0.00
3093-2760	Difusión y divulgación de la ciencia y la tecnología	Publicación	263.00	50.00	22.05	45.00	17.11	-13.00	-4.44	263.00	100.00	267.00	101.51	4.00	1.52
3094-2764	Diseño y elaboración de revista de difusión	Revista	4.00	1.00	25.00	1.00	25.00	0.00	0.00	4.00	100.00	4.00	100.00	0.00	0.00
3897-2766	Diseño y elaboración de revista de divulgación	Revista	4.00	1.00	25.00	1.00	25.00	0.00	0.00	4.00	100.00	4.00	100.00	0.00	0.00
Total:												14,193,799.23			

ELABORÓ

LIC. RAÚL FERRAGAS TORRES
DIRECCIÓN DE FINANCIAMIENTO, DIVULGACIÓN Y DIFUSIÓN

REVISÓ

DR. GABRIELA AVILES OCHOA
JEFA DE LA UNIDAD DE APOYO JURÍDICO

DR. ESTEBAN VILLALBA
DIRECTOR GENERAL DEL COMECYT

SECRETARÍA DE FINANZAS
SUBSECRETARÍA DE PLANEACIÓN Y PRESUPUESTO
DIRECCIÓN GENERAL DE PLANEACIÓN Y GASTO PÚBLICO

PASEO DE LAS MATELIZINCAS NUMERO 660, COLONIA LA TRINIDAD
TOLUCA, ESTADO DE MÉXICO
CÓDIGO POSTAL 86000



GOBIERNO DEL
ESTADO DE MÉXICO

Informe de metas por proyecto y unidad ejecutora
Ejercicio: 2012
Fecha: 16/01/2013 09:43 am
PPP-11a
Cuarto Trimestre

Programa: 0904050000 - Investigación, ciencia y tecnología
Proyecto: 0904050205 - Normatividad para el desarrollo de la ciencia y la tecnología
Unidad Responsable: 2030000000 - Secretaría de Finanzas
Unidad Ejecutora: 203G000000 - Consejo Mexiquense de Ciencia y Tecnología

GRANDE

Metas por proyecto				Avance trimestral						Avance Acumulado Anual						
Id.	Nombre de la Meta	U. de Medida	Programación Anual		Programada		Alcanzada		Variación		Programada		Alcanzada		Variación	
			Programada	Meta	Meta	%	Meta	%	Meta	%	Meta	%	Meta	%	Meta	%
3902-2677	Elaboración y/o revisión de instrumentos jurídicos necesarios para las actividades del COMECYT	Documento	12.00	3.00	25.00	3.00	25.00	0.00	0.00	12.00	100.00	12.00	100.00	0.00	0.00	
3904-2678	Desarrollo de Sistemas de Información.	Sistema	2.00	1.00	50.00	1.00	50.00	0.00	0.00	2.00	100.00	2.00	100.00	0.00	0.00	
3906-7679	Elaboración de los Estados Financieros del COMECYT	Reporte	12.00	3.00	25.00	3.00	25.00	0.00	0.00	12.00	100.00	12.00	100.00	0.00	0.00	
3907-2680	Elaboración de los Avances Financieros - Presupuestos del COMECYT	Reporte	12.00	3.00	25.00	3.00	25.00	0.00	0.00	12.00	100.00	12.00	100.00	0.00	0.00	
3908-2681	Elaboración de los Avances Programáticos del COMECYT	Reporte	4.00	1.00	25.00	1.00	25.00	0.00	0.00	4.00	100.00	4.00	100.00	0.00	0.00	
4020-4910	Realizar auditorías	Auditoría	10.00	3.00	30.00	3.00	30.00	0.00	0.00	10.00	100.00	10.00	100.00	0.00	0.00	
4022-4911	Realizar evaluaciones	Evaluación	1.00	1.00	100.00	1.00	100.00	0.00	0.00	1.00	100.00	1.00	100.00	0.00	0.00	
4024-4912	Realizar inspecciones	Inspección	75.00	19.00	25.33	17.00	22.67	-2.00	-2.67	75.00	100.00	75.00	100.00	0.00	0.00	
4026-4913	Realizar certificaciones	Testificación	23.00	6.00	26.09	2.00	8.70	-4.00	-17.39	23.00	100.00	6.00	26.09	-17.00	-73.91	
4027-4909	Participar en reuniones de órganos de gobierno y colegiados	Reunión	55.00	18.00	32.73	31.00	56.36	13.00	23.64	55.00	100.00	109.00	198.10	54.00	98.18	
4020-4908	Implementar proyectos de Modelo Integral de Control Interno (MICI)	Proyecto	1.00	1.00	100.00	1.00	100.00	0.00	0.00	1.00	100.00	1.00	100.00	0.00	0.00	
Total:												14,932,158.05				

ELABORÓ

DOLORS ARRAGA MARTINEZ
JEFE DE LA UNIDAD DE APOYO ADMINISTRATIVO

REVISÓ

Lic. GABRIELA AVILES DE JIMENEZ
JEFE DE LA UNIDAD DE APOYO JURIDICO

AUTORIZÓ

Dr. E. ASCAR
DIRECTOR GENERAL DEL COMECYT

SECRETARÍA DE FINANZAS
SUBSECRETARÍA DE PLANEACIÓN Y PRESUPUESTOS
DIRECCIÓN GENERAL DE PLANEACIÓN Y GASO PÚBLICO

PASEO DE LOS MATAZINCAS NUMERO 660, COLONIA LA TERESANA
TOLUCA, ESTADO DE MÉXICO
CODIGO POSTAL 50040