



ESTADO DE SITUACION FINANCIERA

AL 30 DE JUNIO DE 2015

COMECYT

CTA	NDMBRE DE LA CUENTA	MES ANTERIOR	MES ACTUAL	VARIACION
1000	CUENTAS DE ACTIVO			
1100	ACTIVO CIRCULANTE			
1111	Efectivo	25,000.00	25,600.00	0.00
1112	Bancos/tesoreria	20,575,764.73	15,526,843.86	-5,048,320.87
1121	Inversiones Financieras de Corto Plazo	76,997,403.56	48,266,797.00	-28,387,608.57
1122	Cuentas por Cobrar a Corto Plazo	116,205,908.81	150,051,278.78	33,845,369.97
1123	Deudores Diversos por cobrar a Corto Plazo	2,202.91	3,760.22	1,557.31
	TOTAL ACTIVO CIRCULANTE	213,495,682.11	213,906,679.95	410,997.84
1200	ACTIVO NO CIRCULANTE			
1241	Mobiliario y Equipo de Administración	5,814,663.00	5,814,663.00	0.00
1244	Equipo de Transporte	4,125,697.84	4,125,697.84	0.00
1246	Maquinaría, otros Equipos y Herramientas	52,984.99	52,984.99	0.00
1263	Depreciación Acumulada de Bienes Muebles	-2,492,603.61	-2,587,515.51	-94,906.90
1279	Otros Activos Diferidos	4,567.31	3,000.00	-1,567.31
	TOTAL ACTIVO NO CIRCULANTE	7,505,297.53	7,408,830.32	-96,467.21
	TOTAL ACTIVO	221,000,979.64	221,315,510.27	314,530.63

CTA	NDMBRE DE LA CUENTA	MES ANTERIOR	MES ACTUAL	VARIACION
2000	CUENTAS DE PASIVO			
2100	PASIVO CIRCULANTE			
2112	Proveedores por Pagar a Corto Plazo	1,753,305.14	1,118,737.55	-644,567.59
2117	Retenciones y Contribuciones por Pagar a Corto Plazo	205,393.00	211,766.06	6,375.06
2119	Otras Cuentas por Pagar a Corto Plazo	175,757,208.96	157,913,246.04	-17,843,962.92
	TOTAL PASIVO CIRCULANTE	177,225,907.10	159,243,751.65	-18,482,155.45
	TOTAL PASIVO	177,225,907.10	159,243,751.65	-18,482,155.45

CTA	NDMBRE DE LA CUENTA	MES ANTERIOR	MES ACTUAL	VARIACION
3000	PATRIMONIO			
3200	HACIENDA PUBLICA/PATRIMONIO GENERADO			
3211	Resultados del Ejercicio: (Ahorro) Desahc	-20,135,156.88	-1,338,470.80	18,796,686.08
3221	Resultados de Ejercicios Anteriores	62,839,153.66	62,839,153.66	0.00
3231	Revaluo de Bienes Muebles	571,075.76	571,075.76	0.00
	TOTAL HACIENDA PUBLICA/PATRIMONIO GENERADO	43,275,072.54	62,071,758.62	18,796,686.08
	TOTAL HACIENDA PUBLICA / PATRIMONIO	43,275,072.54	62,071,758.62	18,796,686.08
	TOTAL PASIVO/HACIENDA PUBLICA Y PATRIMONIO	221,000,979.64	221,315,510.27	314,530.63



ESTADO DE SITUACION FINANCIERA

AL 30 DE JUNIO DE 2015

COMECYT

CTA	NOMBRE DE LA CUENTA	MES ANTERIOR	MES ACTUAL
CUENTAS DE ORDEN			
7705	Almacén	964,605.47	964,605.47
7706	Artículos Disponibles por el Almacén	171,303.03	123,576.97
7707	Artículos Distribuidos por el Almacén	613,502.44	681,226.50
8110	LEY DE INGRESOS ESTIMADA	385,483,813.69	390,483,793.69
8120	LEY DE INGRESOS POR EJECUTAR	191,233,083.75	150,535,648.15
8140	LEY DE INGRESOS DEVENGADA	1,732,506.96	35,577,948.55
6150	LEY DE INGRESOS RECAUDADA	192,516,222.97	194,369,196.89
8211	Presupuesto de Egresos Aprobado de Gastos de Funcionamiento	42,006,333.69	43,676,313.69
8212	Presupuesto de Egresos Aprobado de Transferencias, Asignaciones, Su	169,462,769.00	168,732,769.00
6215	Presupuesto de Egresos Aprobado de Obra Pública	174,014,711.00	174,014,711.00
8216	Presupuesto de Egresos Aprobado de Bienes Muebles e Inmuebles	0.00	3,000,000.00
6221	Presupuesto de Egresos por Ejercer de Gastos de Funcionamiento	27,103,830.40	26,591,117.31
8222	Presupuesto de Egresos por Ejercer de Transferencias, Asignaciones, S	133,428,368.44	119,138,473.68
8226	Presupuesto de Egresos por Ejercer de Bienes Muebles e Inmuebles	0.00	3,000,000.00
8241	Presupuesto de Egresos Comprometido de Gastos de Funcionamiento	2,161,295.66	2,159,295.89
8242	Presupuesto de Egresos Comprometido de Transferencias, Asignacione	6,680,000.00	6,660,000.00
8251	Presupuesto de Egresos Devengado de Gastos de Funcionamiento	1,476,336.88	826,737.55
8252	Presupuesto de Egresos Devengado de Transferencias, Asignaciones, S	22,781,100.00	22,741,100.00
8255	Presupuesto de Egresos Devengado de Obra Pública	130,510,981.00	116,009,755.00
6271	Presupuesto de Egresos Pagado de Gastos de Funcionamiento	11,262,870.53	14,097,162.95
6272	Presupuesto de Egresos Pagado de Transferencias, Asignaciones, Subs	6,573,300.56	21,233,195.32
6275	Presupuesto de Egresos Pagado de Obra Pública	43,503,730.00	56,004,956.00
TOTAL CUENTAS DE ORDEN		1,543,904,865.70	1,563,904,765.70

ELABORO

 C. MARIA DEL ROSARIO PEREZ INIESTA

REVIRO

 C. ALFREDO RODRIGUEZ PEREZ

AUTORIZO

 DRA SILVIA PATRICIA MANZUR QUIROGA

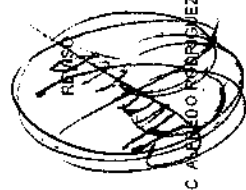


COMECYT

BALANZA DE COMPROBACIÓN

AL 30 DE JUNIO DE 2015

CUENTA	NOMBRE DE LA CUENTA	SALDO INICIAL		MOVIMIENTOS DEL MES		SALDO FINAL	
		DEBE	HABER	DEBE	HABER	DEBE	HABER
8215	Presupuesto de Egresos Aprobado de Obra Pública	0.00	174,014,711.00	0.00	0.00	0.00	174,014,711.00
8216	Presupuesto de Egresos Aprobado de Bienes Muebles e Inmuebles	0.00	0.00	0.00	3,000,000.00	0.00	3,000,000.00
8221	Presupuesto de Egresos por Ejercer de Gastos de Funcionamiento	27,103,830.40	0.00	2,734,340.78	3,247,053.87	26,591,117.31	0.00
8222	Presupuesto de Egresos por Ejercer de Transferencias, Asignaciones, Subsidios y Otras Ayudas	133,428,368.44	0.00	515,084.28	14,804,979.04	119,138,473.68	0.00
8226	Presupuesto de Egresos por Ejercer de Bienes Muebles e Inmuebles	0.00	0.00	3,000,000.00	0.00	3,000,000.00	0.00
8241	Presupuesto de Egresos Comprometido de Gastos de Funcionamiento	2,161,295.88	0.00	0.00	2,000.00	2,159,295.88	0.00
8242	Presupuesto de Egresos Comprometido de Transferencias, Asignaciones, Subsidios y Otras Ayudas	6,680,000.00	0.00	0.00	0.00	6,680,000.00	0.00
8251	Presupuesto de Egresos Devengado de Gastos de Funcionamiento	1,478,336.88	0.00	107,903.37	757,502.70	828,737.55	0.00
8252	Presupuesto de Egresos Devengado de Transferencias, Asignaciones, Subsidios y Otras Ayudas	22,781,100.00	0.00	0.00	40,000.00	22,741,100.00	0.00
8255	Presupuesto de Egresos Devengado de Obra Pública	130,510,981.00	0.00	0.00	14,501,226.00	116,009,755.00	0.00
8271	Presupuesto de Egresos Pagado de Gastos de Funcionamiento	11,262,870.53	0.00	2,838,463.85	4,171.43	14,097,162.95	0.00
8272	Presupuesto de Egresos Pagado de Transferencias, Asignaciones, Subsidios y Otras Ayudas	6,573,300.56	0.00	14,659,894.76	0.00	21,233,195.32	0.00
8275	Presupuesto de Egresos Pagado de Obra Pública	43,503,730.00	0.00	14,501,226.00	0.00	58,004,956.00	0.00
	TOTALES	1,209,831,904.91	1,209,831,904.91	305,841,456.18	305,841,456.18	1,237,141,034.97	1,237,141,034.97



C. ARMANDO ROSARIO PÉREZ

ELABORO

 C. MARÍA DEL ROSARIO PÉREZ INIESTA

AUTORIZO

 DRA. SILVIA CRISTINA MANZUR OJIOGA



COMECYT

BALANZA DE COMPROBACIÓN

AL 30 DE JUNIO DE 2015

CUENTA	NOMBRE DE LA CUENTA	SALDO INICIAL		MOVIMIENTOS DEL MES		SALDO FINAL	
		DEBE	HABER	DEBE	HABER	DEBE	HABER
1111	Efectivo	25,000.00	0.00	0.00	0.00	25,000.00	0.00
1112	Bancos/Cesorería	20,575,164.73	0.00	93,719,651.96	98,767,972.83	15,526,843.86	0.00
1121	Inversiones Financieras de Corto Plazo	76,697,405.66	0.00	58,495,410.07	86,883,018.64	48,299,797.09	0.00
1122	Cuentas por Cobrar a Corto Plazo	116,205,908.81	0.00	35,577,948.65	1,732,578.68	150,051,278.78	0.00
1123	Deudores Diversos por cobrar a Corto Plazo	2,202.91	0.00	2,957.31	1,400.00	3,760.22	0.00
1241	Mobiliario y Equipo de Administración	5,814,663.00	0.00	0.00	0.00	5,814,663.00	0.00
1244	Equipo de Transporte	4,125,697.84	0.00	0.00	0.00	4,125,697.84	0.00
1246	Maquinaria, otros Equipos y Herramientas	52,984.99	0.00	0.00	0.00	52,984.99	0.00
1263	Depreciación Acumulada de Bienes Muebles	0.00	2,492,605.61	0.00	94,909.90	0.00	2,587,515.51
1279	Otros Activos Diferidos	4,557.31	0.00	0.00	1,557.31	3,000.00	0.00
2112	Proveedores por Pagar a Corto Plazo	0.00	1,763,305.14	750,952.96	106,385.37	0.00	1,118,737.55
2117	Retenciones y Contribuciones por Pagar a Corto Plazo	0.00	205,393.00	468,089.79	474,464.85	0.00	211,768.06
2119	Otras Cuentas por Pagar a Corto Plazo	0.00	175,757,208.96	17,843,962.92	0.00	0.00	157,913,246.04
3221	Resultados de Ejercicios Anteriores	0.00	62,839,153.66	0.00	0.00	0.00	62,839,153.66
3232	Revalúo de Bienes Muebles	0.00	571,075.76	0.00	0.00	0.00	571,075.76
4223	Subsidios y Subvenciones	0.00	186,944,042.05	0.00	35,577,948.65	0.00	222,521,990.70
4311	Utilidades y rendimientos de otras inversiones en créditos y valores	0.00	402,045.51	0.00	113,852.06	0.00	515,897.57
4399	Otros Ingresos Y Beneficios Varios	0.00	6,904,642.37	0.00	4,614.90	0.00	6,909,257.27
5100	Gastos de Funcionamiento	12,740,975.67	0.00	2,189,096.26	4,171.43	14,925,900.50	0.00
5200	Transferencias, Asignaciones, Subsidios y Otras Ayudas	29,354,400.56	0.00	14,619,894.76	0.00	43,974,295.32	0.00
5500	Dtros Gastos y Pérdidas Extraordinarias	-1,724,200.42	0.00	94,909.94	0.00	-1,629,290.48	0.00
5600	Obra Pública	174,014,711.00	0.00	0.00	0.00	174,014,711.00	0.00
7705	Almacén	984,805.47	0.00	0.00	0.00	984,805.47	0.00
7706	Artículos Disponibles por el Almacén	0.00	171,303.03	47,724.06	0.00	0.00	123,578.97
7707	Artículos Distribuidos por el Almacén	0.00	813,502.44	0.00	47,724.06	0.00	861,226.50
8110	LEY DE INGRESOS ESTIMADA	385,463,813.69	0.00	4,999,990.00	0.00	390,463,803.69	0.00
8120	LEY DE INGRESOS POR EJECUTAR	0.00	191,233,083.76	35,696,415.61	4,999,980.00	0.00	160,536,648.15
8140	LEY DE INGRESOS DEVENGADA	0.00	1,732,506.96	1,732,506.96	35,577,948.65	0.00	35,577,948.65
8150	LEY DE INGRESOS RECAUDADA	0.00	192,518,222.97	0.00	1,850,973.92	0.00	194,369,196.89
8211	Presupuesto de Egresos Aprobado de Gastos de Funcionamiento	0.00	42,006,333.69	1,059,957.61	2,729,937.61	0.00	43,676,313.69
8212	Presupuesto de Egresos Aprobado de Transferencias, Asignaciones, Subsidios y Otras Ayudas	0.00	169,462,769.00	185,084.28	515,084.28	0.00	169,792,769.00



ESTADO DE ACTIVIDADES

COMECYT

AL 30 DE JUNIO DE 2015

CONCEPTO	IMPORTE
4000 INGRESOS	
4223 Subsidios y Subvenciones	222,521,900.70
4311 Utilidades y rendimientos de otras inversiones en créditos y valores	515,897.57
4399 Otros Ingresos Y Beneficios Varios	6,908,257.27
TOTAL INGRESOS	229,947,145.54
5000 GASTOS DE FUNCIONAMIENTO	
5100 GASTOS Y OTRAS PERDIDAS	
5100 1000 Servicios Personales	10,335,825.55
5100 2000 Materiales y Suministros	533,464.28
5100 3000 Servicios Generales	4,056,610.67
5200 Transferencias, Asignaciones, Subsidios y Otras Ayudas	43,974,295.32
5300 Participaciones y Aportaciones	0.00
5400 Intereses, Comisiones y Otros Gastos de la Deuda Pública	0.00
5500 Otros Gastos y Pérdidas Extraordinarias	-1,629,290.48
5600 Obra Pública	174,014,711.00
5700 Bienes Muebles e Inmuebles	0.00
TOTAL GASTOS Y OTRAS PERDIDAS	231,285,616.34
AHORRO / DESAHORRO DE LA GESTION	-1,338,470.80

REVISO
 C. ALFONSO ANDRIGUEZ PÉREZ

ELABORADO
 C. MARIA DEL ROSARIO PÉREZ INIESTA

AUTORIZA
 DRA. CRISTINA MANZUF



COMECYT

BALANZA DE COMPROBACIÓN DETALLADA

AL 30 DE JUNIO DE 2015

CTA	SUBCUENTA	SSUBCTA	SSSCTA	SSSCTA	NOMBRE DE LA CUENTA	SALDO INICIAL		MOVIMIENTOS DEL MES		SALDO FINAL	
						DEBE	HABER	DEBE	HABER	DEBE	HABER
1111	0000000001				Efectivo	25,000.00	0.00	0.00	0.00	25,000.00	0.00
1111	0000000001				FONDO FLUO DE CAJA	25,000.00	0.00	0.00	0.00	25,000.00	0.00
1111	0000000001	0000000000000001			FONDO FLUO DE CAJA COMECYT	25,000.00	0.00	0.00	0.00	25,000.00	0.00
1111	0000000001	0000000000000001	0001		ALFREDO RODRIGUEZ PEREZ	25,000.00	0.00	0.00	0.00	25,000.00	0.00
1112	0000000001				Bancos/Tesorería	20,575,164.73	0.00	93,719,651.96	98,767,972.83	15,526,843.86	0.00
1112	0000000001				BANCO BBVA BANCOMER	9,293,817.52	0.00	5,100,095.60	6,029,666.73	8,364,246.39	0.00
1112	0000000001				88VA CTA NO 0131649248	2,533,322.76	0.00	5,100,095.82	6,029,666.73	1,603,719.87	0.00
1112	0000000001				88VA CTA NO 153493202	18,115.92	0.00	0.16	0.00	18,116.08	0.00
1112	0000000001				88VA CTA NO 0163856984	4,906,238.55	0.00	0.00	0.00	4,906,238.55	0.00
1112	0000000001				88VA CTA NO 0164171128	1,836,121.20	0.00	31.62	0.00	1,836,152.82	0.00
1112	0000000001				88VA CTA NO 0165445914	5.95	0.00	0.00	0.00	5.95	0.00
1112	0000000001				88VA CTA No 0189513566 CTA DE CHEQUES PROY FINOVA 175059	5.83	0.00	0.00	0.00	5.83	0.00
1112	0000000001				88VA CTA No 018949159 CTA DE CHEQUES PROY FINOVA 175064	0.06	0.00	0.00	0.00	0.06	0.00
1112	0000000001				88VA CTA No 0190475491 CTA DE CHEQUES PROY FINOVA 4812	0.56	0.00	0.00	0.00	0.56	0.00
1112	0000000001				88VA CTA No 0192104075 CTA DE CHEQUES PROY FINOVA	6.67	0.00	0.00	0.00	6.67	0.00
1112	0000000002				BANCA MIFEL	11,281,347.21	0.00	88,619,566.35	92,738,306.10	7,162,587.47	0.00
1112	0000000002				MIFEL CTA NO 1300035320	6,077,701.91	0.00	88,619,566.35	92,738,306.10	1,568,952.17	0.00
1112	0000000002				MIFEL CTA NO 130003702	76,482.96	0.00	0.00	0.00	76,482.96	0.00
1112	0000000002				MIFEL CTA No 130005470	3,938.45	0.00	0.00	0.00	3,938.45	0.00
1112	0000000002				MIFEL CTA No 130006035	103,648.07	0.00	0.00	0.00	103,648.07	0.00
1112	0000000002				MIFEL CTA No 102200446 CUENTA EN DOLARES	69.60	0.00	0.00	0.00	69.60	0.00
1112	0000000002				MIFEL CTA NO 1600011827	5,081.22	0.00	0.00	0.00	5,081.22	0.00
1112	0000000002				MIFEL CTA No 1600118192	14,445.00	0.00	0.00	0.00	14,445.00	0.00
1112	0000000002				MIFEL CTA No 1000071699	4,999,980.00	0.00	0.00	0.00	4,999,980.00	0.00
1121	0000000002				Inversiones Financieras de Corto Plazo	70,687,405.66	0.00	56,495,410.07	96,863,018.64	48,299,797.09	0.00
1121	0000000002				INVERSION INTERACCIONES CTA NO 400-41299 A PLAZO	2,135,418.26	0.00	5,796.73	0.00	2,141,215.01	0.00
1121	0000000003				INVERSION GASTO DE INVERSION SECTORIAL CTA NO 1350802042	228,369.27	0.00	199.89	0.00	228,569.16	0.00
1121	0000000004				INVERSION 88VA BANCOMER CTA NO 0163856984 SUBPROGRAMA AVANCE	1,231,979.35	0.00	2,769.97	0.00	1,234,749.32	0.00
1121	0000000005				INVERSION 88VA BANCOMER CTA NO 0164171128 PROYECTO IDEA	110,569.86	0.00	248.61	0.00	110,818.49	0.00
1121	0000000006				MERCADO DE DINERO BANCA MIFEL CTA NO 130003702 CONV PIAPYME	2,323,682.76	0.00	4,755.60	0.00	2,328,638.36	0.00
1121	0000000008				MERCADO DE DINERO BANCA MIFEL CTA NO 130003532	66,394,060.56	0.00	58,472,915.26	86,863,018.64	37,963,957.20	0.00
1121	0000000010				INVERSION A PLAZO BANCA MIFEL CTA No. 130005470	1,059,953.65	0.00	2,169.08	0.00	1,062,122.73	0.00



COMECYT

BALANZA DE COMPROBACIÓN DETALLADA

AL 30 DE JUNIO DE 2015

CTA	SUBCUENTA	SSUBCTA	SSSCTA	SSSSCTA	NOMBRE DE LA CUENTA	SALDO INICIAL		MOVIMIENTOS DEL MES		SALDO FINAL	
						DEBE	HABER	DEBE	HABER	DEBE	HABER
1121	0000000012				MERCADO DE DINERO BANCA MIFEL CTA No 1600011827	543,686.53	0.00	1,112.56	0.00	544,809.09	0.00
1121	0000000013				INVERSION A PLAZA BANCA MIFEL CTA No 1600119152	2,659,475.35	0.00	5,442.37	0.00	2,664,917.73	0.00
1122	0000000001				Cuentas por Cobrar a Corto Plazo	116,205,908.61	0.00	35,577,948.65	1,732,576.68	150,051,276.78	0.00
1122	0000000001	0000000000000001			SUBSIDIOS	116,205,908.91	0.00	35,577,948.65	1,732,576.68	150,051,276.76	0.00
1122	0000000001	0000000000000001	0005		GOBIERNO DEL ESTADO DE MEXICO	116,205,837.09	0.00	35,577,948.65	1,732,506.95	150,051,278.78	0.00
1122	0000000001	0000000000000001	0005		Programa de Acciones para el Desarrollo	67,007,355.50	0.00	0.00	0.00	67,007,355.50	0.00
1122	0000000001	0000000000000001	0008		Gasto Operativo 2014	27,465,974.63	0.00	0.00	0.00	27,465,974.63	0.00
1122	0000000001	0000000000000001	0009		Gasto Operativo 2015	1,732,506.96	0.00	35,577,948.65	1,732,506.96	35,577,948.65	0.00
1122	0000000001	0000000000000006			Subsidio al emplee	71.72	0.00	0.00	71.72	0.00	0.00
1122	0000000001	0000000000000008			Subsidio al emplee	71.72	0.00	0.00	71.72	0.00	0.00
1123	0000000005				Deudores Diversos per cobrar a Corte Plazo	2,202.91	0.00	2,957.31	1,400.00	3,780.22	0.00
1123	0000000005	0000000000000001			Deudoras Diversas	2,202.91	0.00	2,957.31	1,400.00	3,780.22	0.00
1123	0000000005	0000000000000001	0603		Deudores Diversos	2,202.91	0.00	2,957.31	1,400.00	3,780.22	0.00
1123	0000000005	0000000000000001	0616		Juan Manuel Vargas Limeres	0.00	0.00	1,400.00	1,400.00	0.00	0.00
1123	0000000005	0000000000000001	0623		Maria del Rosario Perez Inasti	992.82	0.00	0.00	0.00	992.82	0.00
1123	0000000005	0000000000000001	0628		Alfredo Rodriguez Perez	137.00	0.00	0.00	0.00	137.00	0.00
1123	0000000005	0000000000000001	0629		Jesus Rafael Ramos Vargas	1,173.09	0.00	1,557.31	0.00	2,730.40	0.00
1241	0000000001				Gerardo Arriaga Camacho	0.00	0.00	0.00	0.00	0.00	0.00
1241	0000000001	0000000000000001			Mobiliario y Equipo de Administracion	5,614,663.00	0.00	0.00	0.00	5,614,663.00	0.00
1241	0000000001	0000000000000001			MDSILIARIO Y EQUIPO DE OFICINA	5,721,372.41	0.00	0.00	0.00	5,721,372.41	0.00
1241	0000000001	0000000000000001	0001		MOBILIARIO Y EQUIPO DE OFICINA ADQUIRIDO POR EJERCICIO	2,393,968.05	0.00	0.00	0.00	2,393,968.05	0.00
1241	0000000001	0000000000000001	0001		MOBILIARIO Y EQUIPO DE OFICINA 2002	127,543.37	0.00	0.00	0.00	127,543.37	0.00
1241	0000000001	0000000000000001	0002		MOBILIARIO Y EQUIPO DE OFICINA 2006	545,783.07	0.00	0.00	0.00	545,783.07	0.00
1241	0000000001	0000000000000001	0003		MOBILIARIO Y EQUIPO DE OFICINA 2007	55,397.80	0.00	0.00	0.00	55,397.80	0.00
1241	0000000001	0000000000000001	0004		MOBILIARIO Y EQUIPO DE OFICINA 2008	45,404.99	0.00	0.00	0.00	45,404.99	0.00
1241	0000000001	0000000000000001	0005		MOBILIARIO Y EQUIPO DE OFICINA 2009	1,514,076.11	0.00	0.00	0.00	1,514,076.11	0.00
1241	0000000001	0000000000000001	0006		MOBILIARIO Y EQUIPO DE OFICINA 2012	37,699.00	0.00	0.00	0.00	37,699.00	0.00
1241	0000000001	0000000000000001	0007		MOBILIARIO Y EQUIPO DE OFICINA 2013	10,490.16	0.00	0.00	0.00	10,490.16	0.00
1241	0000000001	0000000000000001	0008		MOBILIARIO Y EQUIPO DE OFICINA 2014	57,573.53	0.00	0.00	0.00	57,573.53	0.00
1241	0000000001	0000000000000002			EQUIPO DE COMPUTO ADOQUIRIDO POR EJERCICIO	3,194,971.44	0.00	0.00	0.00	3,194,971.44	0.00
1241	0000000001	0000000000000002	0001		EQUIPO DE COMPUTD 2002	86,435.80	0.00	0.00	0.00	86,435.80	0.00
1241	0000000001	0000000000000002	0002		EQUIPO DE COMPUTD 2006	43,451.99	0.00	0.00	0.00	43,451.99	0.00
1241	0000000001	0000000000000002	0003		EQUIPO DE COMPUTD 2007	1,350,658.42	0.00	0.00	0.00	1,350,658.42	0.00
1241	0000000001	0000000000000002	0004		EQUIPO DE COMPUTO 2009	709,720.50	0.00	0.00	0.00	709,720.50	0.00
1241	0000000001	0000000000000002	0005		EQUIPO DE COMPUTO 2010	55,718.32	0.00	0.00	0.00	55,718.32	0.00



COMECYT

BALANZA DE COMPROBACIÓN DETALLADA

AL 30 DE JUNIO DE 2015

CTA	SUBCUENTA	SSUBCTA	SSSCTA	SSSSCTA	NOMBRE DE LA CUENTA	SALDO INICIAL		MOVIMIENTOS DEL MES		SALDO FINAL	
						DEBE	HABER	DEBE	HABER	DEBE	HABER
1241	00000000001	0000000000000002	0006		EQUIPO DE COMPUTO 2011	1,569.81	0.00	0.00	0.00	1,569.81	0.00
1241	00000000001	0000000000000002	0007		EQUIPO DE COMPUTO 2012	234,936.36	0.00	0.00	0.00	234,936.36	0.00
1241	00000000001	0000000000000002	0008		EQUIPO DE COMPUTO 2013	446,083.90	0.00	0.00	0.00	446,083.90	0.00
1241	00000000001	0000000000000002	0009		EQUIPO DE COMPUTO 2014	266,396.32	0.00	0.00	0.00	266,396.32	0.00
1241	00000000001	0000000000000003	0001		EQUIPO DE FOTO, CINE Y GRABACION ADQUIRIDO POR EJERCICIO	132,432.92	0.00	0.00	0.00	132,432.92	0.00
1241	00000000001	0000000000000003	0001		EQUIPO DE FOTO, CINE Y GRABACION 2009	61,677.00	0.00	0.00	0.00	61,677.00	0.00
1241	00000000001	0000000000000003	0002		EQUIPO DE FOTO, CINE Y GRABACION 2012	18,255.92	0.00	0.00	0.00	18,255.92	0.00
1241	00000000001	0000000000000003	0003		EQUIPO DE FOTO, CINE Y GRABACION 2013	54,500.00	0.00	0.00	0.00	54,500.00	0.00
1241	00000000002	0000000000000001			REVALUACION DE MOBILIARIO Y EQUIPO DE OFICINA	93,290.59	0.00	0.00	0.00	93,290.59	0.00
1241	00000000002	0000000000000001			REVALUACION DE MOBILIARIO Y EQUIPO DE OFICINA	53,048.87	0.00	0.00	0.00	53,048.87	0.00
1241	00000000002	0000000000000001			REVALUACION DE MOBILIARIO Y EQUIPO DE OFICINA	53,048.87	0.00	0.00	0.00	53,048.87	0.00
1241	00000000002	0000000000000002			REVALUACION DE EQUIPO DE COMPUTO	40,241.72	0.00	0.00	0.00	40,241.72	0.00
1241	00000000002	0000000000000002			REVALUACION DE EQUIPO DE COMPUTO	40,241.72	0.00	0.00	0.00	40,241.72	0.00
1244	00000000001				Equipo de Transporte	4,125,697.84	0.00	0.00	0.00	4,125,697.84	0.00
1244	00000000001				EQUIPO DE TRANSPORTE	4,117,855.17	0.00	0.00	0.00	4,117,855.17	0.00
1244	00000000001	0000000000000001			EQUIPO DE TRANSPORTE ADQUIRIDO POR EJERCICIO	4,117,855.17	0.00	0.00	0.00	4,117,855.17	0.00
1244	00000000001	0000000000000001	0001		EQUIPO DE TRANSPORTE 2007	282,400.00	0.00	0.00	0.00	282,400.00	0.00
1244	00000000001	0000000000000001	0003		EQUIPO DE TRANSPORTE 2008	195,216.00	0.00	0.00	0.00	195,216.00	0.00
1244	00000000001	0000000000000001	0006		EQUIPO DE TRANSPORTE 2012	2,411,319.17	0.00	0.00	0.00	2,411,319.17	0.00
1244	00000000001	0000000000000001	0007		EQUIPO DE TRANSPORTE 2013	912,920.00	0.00	0.00	0.00	912,920.00	0.00
1244	00000000001	0000000000000001	0008		Equipo de transporte 2014	316,000.00	0.00	0.00	0.00	316,000.00	0.00
1244	00000000002				REVALUACION DE EQUIPO DE TRANSPORTE	7,842.67	0.00	0.00	0.00	7,842.67	0.00
1244	00000000002	0000000000000001			REVALUACION DE EQUIPO DE TRANSPORTE	7,842.67	0.00	0.00	0.00	7,842.67	0.00
1244	00000000002	0000000000000001	0001		REVALUACION DE EQUIPO DE TRANSPORTE	7,842.67	0.00	0.00	0.00	7,842.67	0.00
1246					Maquinaria, otros Equipos y Herramientas	52,984.99	0.00	0.00	0.00	52,984.99	0.00
1246	00000000001				EQUIPO DIVERSO	52,984.99	0.00	0.00	0.00	52,984.99	0.00
1246	00000000001	0000000000000001			EQUIPO DIVERSO ADQUIRIDO POR EJERCICIO	52,984.99	0.00	0.00	0.00	52,984.99	0.00
1246	00000000001	0000000000000001	0001		EQUIPO DIVERSO 2009	7,985.00	0.00	0.00	0.00	7,985.00	0.00
1246	00000000001	0000000000000001	0002		EQUIPO DIVERSO 2012	44,999.99	0.00	0.00	0.00	44,999.99	0.00
1263					Depreciación Acumulada de Bienes Muebles	0.00	2,492,605.61	0.00	0.00	54,909.50	2,567,515.51
1263	00000000001				DEPRECIACION ACUMULADA HISTORICA DE BIENES MUEBLES	0.00	2,451,038.86	0.00	0.00	94,909.90	2,545,948.76
1263	00000000001	0000000000000001			DEPRECIACION ACUMULADA HISTORICA DE MOBILIARIO Y EQUIPO DE O	0.00	577,334.84	0.00	0.00	5,984.92	583,319.76
1263	00000000001	0000000000000001	0001		DEPRECIACION ACUMULADA HISTORICA DE MOBILIARIO Y EQUIPO DE O	0.00	577,334.84	0.00	0.00	5,984.92	583,319.76



COMECYT

BALANZA DE COMPROBACIÓN DETALLADA

AL 30 DE JUNIO DE 2015

CTA	SUBCUENTA	SSUBCTA	SSSCTA	SSSSCTA	NOMBRE DE LA CUENTA	SALDO INICIAL		MOVIMIENTOS DEL MES		SALDO FINAL	
						DEBE	HABER	DEBE	HABER	DEBE	HABER
1263	0000000001	0000000000000002			DEPRECIACION ACUMULADA HISTORICA DE EQUIPO DE COMPUTO	0.00	554,627.14	0.00	53,064.37	0.00	507,691.51
1263	0000000001	0000000000000002	0001		DEPRECIACION ACUMULADA HISTORICA DE EQUIPO DE COMPUTO	0.00	554,627.14	0.00	53,064.37	0.00	607,691.51
1263	0000000001	0000000000000003			DEPRECIACION ACUMULADA HISTORICA DE EQUIPO DE TRANSPORTE	0.00	1,256,990.48	0.00	34,315.46	0.00	1,291,305.94
1263	0000000001	0000000000000003	0001		DEPRECIACION ACUMULADA HISTORICA DE EQUIPO DE TRANSPORTE	0.00	1,256,990.48	0.00	34,315.46	0.00	1,291,305.94
1263	0000000001	0000000000000004			DEPRECIACION ACUMULADA HISTORICA DE EQUIPO DIVERSO	0.00	15,333.28	0.00	441.54	0.00	15,774.82
1263	0000000001	0000000000000004	0001		DEPRECIACION ACUMULADA HISTORICA DE EQUIPO DIVERSO	0.00	15,333.28	0.00	441.54	0.00	15,774.82
1263	0000000001	0000000000000005			DEPRECIACION ACUMULADA HISTORICA DE EQUIPO DE FID. CINE Y G	0.00	46,753.12	0.00	1,103.61	0.00	47,856.73
1263	0000000001	0000000000000005	0001		DEPRECIACION ACUMULADA HISTORICA DE EQUIPO DE FID. CINE Y G	0.00	46,753.12	0.00	1,103.61	0.00	47,856.73
1263	0000000002	0000000000000001			DEPRECIACION ACUMULADA REVALUADA DE BIENES MUEBLES	0.00	41,966.75	0.00	0.00	0.00	41,966.75
1263	0000000002	0000000000000001	0001		DEPRECIACION ACUMULADA REVALUADA DE MOBILIARIO Y EQUIPO DE O	0.00	30,037.05	0.00	0.00	0.00	30,037.05
1263	0000000002	0000000000000001			DEPRECIACION ACUMULADA REVALUADA DE MOBILIARIO Y EQUIPO DE O	0.00	30,037.05	0.00	0.00	0.00	30,037.05
1263	0000000002	0000000000000002			DEPRECIACION ACUMULADA REVALUADA DE EQUIPO DE COMPUTO	0.00	4,471.30	0.00	0.00	0.00	4,471.30
1263	0000000002	0000000000000002	0001		DEPRECIACION ACUMULADA REVALUADA DE EQUIPO DE COMPUTO	0.00	4,471.30	0.00	0.00	0.00	4,471.30
1263	0000000002	0000000000000003			DEPRECIACION ACUMULADA REVALUADA DE EQUIPO DE TRANSPORTE	0.00	7,058.40	0.00	0.00	0.00	7,058.40
1263	0000000002	0000000000000003	0001		DEPRECIACION ACUMULADA REVALUADA DE EQUIPO DE TRANSPORTE	0.00	7,058.40	0.00	0.00	0.00	7,058.40
1279					Otros Activos Diferidos	4,557.31	0.00	0.00	1,557.31	0.00	3,000.00
1279	0000000001	0000000000000001			DEPOSITOS EN GARANTIA	3,000.00	0.00	0.00	0.00	0.00	3,000.00
1279	0000000001	0000000000000001	0001		RADIODIVIL DIFSA. S.A. DE C V	3,000.00	0.00	0.00	0.00	0.00	3,000.00
1279	0000000004	0000000000000001			PAGOS ANTICIPADOS	1,557.31	0.00	0.00	1,557.31	0.00	0.00
1279	0000000004	0000000000000001	0001		Issesym	1,557.31	0.00	0.00	1,557.31	0.00	0.00
2112	0000000001	0000000000000001			Proveedores por Pagar a Corto Plazo	0.00	1,763,305.14	750,952.96	106,385.37	0.00	1,118,737.55
2112	0000000001	0000000000000001	0001		PROVEEDORES	0.00	1,763,305.14	750,952.96	106,385.37	0.00	1,118,737.55
2112	0000000001	0000000000000001			Proveedores 2014	0.00	1,473,305.14	750,952.96	106,385.37	0.00	828,737.55
2112	0000000001	0000000000000001	0002		Integseip SA de CV	0.00	16,950.00	16,950.00	16,950.00	0.00	16,950.00
2112	0000000001	0000000000000001	0004		Cusacem	0.00	49,402.56	49,402.56	49,402.56	0.00	49,402.56
2112	0000000001	0000000000000001	0005		Distribuidora Teitez SA de CV	0.00	0.00	0.00	4,005.21	0.00	4,005.21
2112	0000000001	0000000000000001	0015		Sistema de Radio y Televisión Mexiquense	0.00	668,659.05	76,418.20	0.00	0.00	592,240.85
2112	0000000001	0000000000000001	0036		Emmanuel Medina Moviles	0.00	8,186.68	8,186.68	0.00	0.00	0.00
2112	0000000001	0000000000000001	0052		Graphix Impresiones S.A. de C.V.	0.00	88,740.00	88,740.00	0.00	0.00	0.00
2112	0000000001	0000000000000001	0053		Diseño e Impresión S.A. de C.V.	0.00	488,549.00	488,476.00	0.00	0.00	64.00
2112	0000000001	0000000000000001	0055		RHC Producciones S.A. de C.V.	0.00	8,642.00	0.00	0.00	0.00	8,642.00



COMECYT

BALANZA DE COMPROBACIÓN DETALLADA

AL 30 DE JUNIO DE 2015

CTA	SUBCUENTA	SSUBCTA	SSSCTA	SSSSCTA	NOMBRE DE LA CUENTA	SALDO INICIAL		MOVIMIENTOS DEL MES		SALDO FINAL	
						DEBE	HABER	DEBE	HABER	DEBE	HABER
2112	0000000001	0000000000000001	0057		Sociedad Mexicana para la Divulgación de la Ciencia y Técnica A.C.	0.00	10,000.00	10,000.00	0.00	0.00	0.00
2112	0000000001	0000000000000001	0058		Jesica Moreno Huiltron	0.00	134,184.85	12,779.52	0.00	0.00	121,405.33
2112	0000000001	0000000000000001	0059		Jaycatho Antonio Muñoz Reyes	0.00	0.00	0.00	36,027.60	0.00	36,027.60
2112	0000000001	0000000000000055			PROVEEDORES 2010	0.00	290,000.00	0.00	0.00	0.00	290,000.00
2112	0000000001	0000000000000055	0064		ARTEX MEXICO, S.A. DE CV	0.00	290,000.00	0.00	0.00	0.00	290,000.00
2117					Retenciones y Contribuciones por Pagar a Corto Plazo	0.00	205,393.00	468,089.79	474,464.85	0.00	211,768.06
2117	0000000001				Retenciones a Favor de Terceros por Pagar	0.00	205,393.00	468,089.79	474,464.85	0.00	211,768.06
2117	0000000001	0000000000000001			Impuestos y Retenciones por Pagar	0.00	205,393.00	468,089.79	474,464.85	0.00	211,768.06
2117	0000000001	0000000000000001	0001		Impuestos por Pagar, I.S.R.	0.00	204,328.95	205,004.07	211,460.44	0.00	210,565.32
2117	0000000001	0000000000000001	0001	0001	ISR Retenciones a Terceros por Arrendamiento	0.00	6,477.42	6,477.42	6,477.42	0.00	6,477.42
2117	0000000001	0000000000000001	0001	0002	ISR Retenciones por Salarios	0.00	194,352.49	194,827.61	195,842.47	0.00	195,367.35
2117	0000000001	0000000000000001	0001	0003	10% sobre Honorarios (ISR Servicios Profesionales)	0.00	3,699.04	3,699.04	9,140.55	0.00	9,140.55
2117	0000000001	0000000000000001	0001	0004	ISR Retenciones por asimilados a salarios	0.00	0.00	0.00	0.00	0.00	0.00
2117	0000000001	0000000000000001	0002		Retenciones de ISSEMYM	0.00	864.05	134,546.60	134,455.29	0.00	762.74
2117	0000000001	0000000000000001	0002	0001	Cuentas de Servicio Salud	0.00	153.28	51,801.86	51,770.86	0.00	122.28
2117	0000000001	0000000000000001	0002	0002	Cuenta del Fondo Solidario da Reparto	0.00	202.12	68,322.52	88,261.61	0.00	161.21
2117	0000000001	0000000000000001	0002	0003	Cuentas del Sistema de Capitalización Individual	0.00	508.65	14,222.22	14,212.82	0.00	499.25
2117	0000000001	0000000000000001	0002	0004	Cuentas del Sistema de Capitalización Individual Voluntaria	0.00	0.00	200.00	200.00	0.00	0.00
2117	0000000001	0000000000000001	0003		RETENCIONES A FAVOR DE TERCEROS POR PAGAR	0.00	0.00	128,539.12	128,530.12	0.00	0.00
2117	0000000001	0000000000000001	0003	0001	Seguro de Separación Individualizado	0.00	0.00	74,895.12	74,895.12	0.00	0.00
2117	0000000001	0000000000000001	0003	0003	Agrupación un niño	0.00	0.00	8,850.00	8,850.00	0.00	0.00
2117	0000000001	0000000000000001	0003	0004	Libertad Servicios Financieros SA de CV	0.00	0.00	44,794.00	44,794.00	0.00	0.00
2119					Otras Cuentas por Pagar a Corto Plazo	0.00	17,575,208.96	17,843,962.92	0.00	0.00	157,913,246.04
2119	0000000001				CUENTAS POR PAGAR A CORTO PLAZO	0.00	17,569,551.72	17,746,305.68	0.00	0.00	157,913,246.04
2119	0000000001	0000000000000001			ADEFAS	0.00	22,362,670.72	1,950,279.68	0.00	0.00	20,412,391.04
2119	0000000001	0000000000000001	0064		ADEFAS	0.00	14,058,708.57	320,000.00	0.00	0.00	13,733,708.57
2119	0000000001	0000000000000001	0064	0012	CONVENIO COMECYT-BANCO INTERAMERICANO DE DESARROLLO (BID)	0.00	151,281.35	0.00	0.00	0.00	151,281.35
2119	0000000001	0000000000000001	0064	0067	CONVOCATORIA 2012 PROGRAMA DE APOYO VINCULACION UNIVERSIDAD-EMPRESA EN EL EDO MEX	0.00	142,419.80	0.00	0.00	0.00	142,419.80
2119	0000000001	0000000000000001	0064	0070	CONVENIO COMECYT Y FONDO INSTITUCIONAL CONACYT (FOINSI)	0.00	5,530,279.64	0.00	0.00	0.00	5,530,279.64
2119	0000000001	0000000000000001	0064	0071	APOYO A PROGRAMAS Y PROYECTOS DE CIENCIA Y TECNOLOGIA	0.00	949,350.14	0.00	0.00	0.00	949,350.14
2119	0000000001	0000000000000001	0064	0082	PROGRAMA DE APOYO VINCULACION UNIVERSIDAD-EMPRESA(S) PROYECTOS) 2013	0.00	277,376.00	0.00	0.00	0.00	277,376.00
2119	0000000001	0000000000000001	0064	0102	PRDGRAMA FDCACYTE 2013	0.00	5,708,062.19	320,000.00	0.00	0.00	5,388,062.19



COMECYT

BALANZA DE COMPROBACIÓN DETALLADA

AL 30 DE JUNIO DE 2015

CTA	SUBCUENTA	SSUBCTA	SSSCTA	SSSSCTA	NOMBRE DE LA CUENTA	SALDO INICIAL		MOVIMIENTOS DEL MES		SALDO FINAL	
						DEBE	HABER	DEBE	HABER	DEBE	HABER
2119	0000000001	000000000000001	0004	0104	PROYECTO INADSEM FUNDACIÓN MEXICO-EU PARA LA CIENCIAAC Y CIATEQ AC	0.00	50,210.00	0.00	0.00	0.00	50,210.00
2119	0000000001	000000000000001	0004	0108	CONVOC 2013 PROG DESARROLLO DE SIST ESTATALES DE INNOVACION EN MEXICO	0.00	1,244,709.45	0.00	0.00	0.00	1,244,709.45
2119	0000000001	000000000000001	0006	0006	ADEFAS 2014	0.00	8,308,962.15	1,630,279.68	0.00	0.00	6,678,682.47
2119	0000000001	000000000000001	0006	0006	Gabriel Dmar Vazquez Martinez	0.00	3,364.00	0.00	0.00	0.00	3,364.00
2119	0000000001	000000000000001	0006	0008	Despacho Lazarini S.A. de C.V.	0.00	84,545.55	0.00	0.00	0.00	84,545.55
2119	0000000001	000000000000001	0006	0009	Seguros Afirme S.A. de C.V.	0.00	4,649.85	0.00	0.00	0.00	4,649.85
2119	0000000001	000000000000001	0006	0010	Sistemas Estatales de Innovación 2014	0.00	585,000.00	0.00	0.00	0.00	585,000.00
2119	0000000001	000000000000001	0006	0011	Fococyte 2014	0.00	1,060,384.62	255,000.00	0.00	0.00	805,384.62
2119	0000000001	000000000000001	0006	0012	Vinculación Universidad-Empresa 2014	0.00	514,150.00	514,150.00	0.00	0.00	0.00
2119	0000000001	000000000000001	0006	0013	Programa de Incorporación de Mujeres Indígenas	0.00	2,519,700.00	854,040.00	0.00	0.00	1,665,660.00
2119	0000000001	000000000000001	0006	0014	Becas de Educación dual 2014	0.00	2,005,862.89	0.00	0.00	0.00	2,005,862.89
2119	0000000001	000000000000001	0006	0022	Comunicaciones Nextel de Mexico S.A. de C.V.	0.00	212,762.36	7,089.68	0.00	0.00	205,672.68
2119	0000000001	000000000000001	0006	0025	Banco Interamericano de Desarrollo 2014	0.00	1,317,542.88	0.00	0.00	0.00	1,317,542.88
2119	0000000001	000000000000003	0006		Cuentas por pagar 2015	0.00	153,296,681.00	15,796,026.00	0.00	0.00	137,500,655.00
2119	0000000001	000000000000003	0001		Cuentas por pagar 2015	0.00	153,296,681.00	15,796,026.00	0.00	0.00	137,500,655.00
2119	0000000001	000000000000003	0001	0001	Fundación Proceso	0.00	130,510,981.00	14,501,226.00	0.00	0.00	116,009,755.00
2119	0000000001	000000000000003	0001	0002	Estancias de inv científica	0.00	281,100.00	40,000.00	0.00	0.00	241,100.00
2119	0000000001	000000000000003	0001	0003	Fundación Mexico-Estados Unidos para la Ciencia A.C.	0.00	2,500,000.00	1,250,000.00	0.00	0.00	1,250,000.00
2119	0000000001	000000000000003	0001	0004	Fondo Mexco CONACYT-GEM	0.00	20,000,000.00	0.00	0.00	0.00	20,000,000.00
2119	0000000001	000000000000003	0001	0005	Fondo Fijo (Alfredo Rodriguez Pérez)	0.00	4,800.00	4,800.00	0.00	0.00	0.00
2119	0000000004	000000000000001			Cuentas por Pagar al GEM	0.00	97,657.24	97,657.24	0.00	0.00	0.00
2119	0000000004	000000000000001			Cuentas por Pagar al GEM 2014	0.00	97,657.24	97,657.24	0.00	0.00	0.00
2119	0000000004	000000000000001			Cuentas por Pagar al GEM 2014	0.00	97,657.24	97,657.24	0.00	0.00	0.00
2119	0000000004	000000000000001		0001	Elimulo del 60% de ISR 2014	0.00	84,903.24	84,903.24	0.00	0.00	0.00
2119	0000000004	000000000000001		0002	3% impuesto sobre nominas	0.00	0.00	0.00	0.00	0.00	0.00
2119	0000000004	000000000000001		0003	Reconocimiento a servidores publicos	0.00	12,754.00	12,754.00	0.00	0.00	0.00
3221	0000000001				Resultados de Ejercicios Anteriores	0.00	62,839,153.66	0.00	0.00	0.00	62,839,153.66
3221	0000000002				UTILIDAD DEL EJERCICIO 2001	0.00	3,248,227.02	0.00	0.00	0.00	3,248,227.02
3221	0000000003				UTILIDAD DEL EJERCICIO 2002	0.00	3,786,086.46	0.00	0.00	0.00	3,786,086.46
3221	0000000004				UTILIDAD DEL EJERCICIO 2003	0.00	273,553.76	0.00	0.00	0.00	273,553.76
3221	0000000005				PERDIDA DEL EJERCICIO 2004	0.00	-5,350,927.16	0.00	0.00	0.00	-5,350,927.16
3221	0000000006				UTILIDAD DEL EJERCICIO 2005	0.00	823,451.61	0.00	0.00	0.00	823,451.61
3221	0000000007				UTILIDAD DEL EJERCICIO 2006	0.00	4,273,446.20	0.00	0.00	0.00	4,273,446.20
3221	0000000008				UTILIDAD DEL EJERCICIO 2007	0.00	5,560,336.69	0.00	0.00	0.00	5,560,336.69
3221	0000000008				PERDIDA DEL EJERCICIO 2008	0.00	-440,606.19	0.00	0.00	0.00	-440,606.19



COMECYT

BALANZA DE COMPROBACIÓN DETALLADA

AL 30 DE JUNIO DE 2015

CTA	SUBCUENTA	SSUBCTA	SSSCTA	SSSSCTA	NOMBRE DE LA CUENTA	SALDO INICIAL		MOVIMIENTOS DEL MES		SALDO FINAL	
						DEBE	HABER	DEBE	HABER	DEBE	HABER
3221	0000000009				UTILIDAD DEL EJERCICIO 2009	0.00	2,685,121.95	0.00	0.00	0.00	2,685,121.95
3221	0000000010				UTILIDAD DEL EJERCICIO 2010	0.00	-3,134.67	0.00	0.00	0.00	-3,134.67
3221	0000000011				UTILIDAD DEL EJERCICIO 2011	0.00	7,446,808.95	0.00	0.00	0.00	7,446,808.95
3221	0000000012				UTILIDAD DEL EJERCICIO 2012	0.00	10,300,037.83	0.00	0.00	0.00	10,300,037.83
3221	0000000013				UTILIDAD DEL EJERCICIO 2013	0.00	-537,348.63	0.00	0.00	0.00	-537,348.63
3221	0000000014				UTILIDAD DEL EJERCICIO 2014	0.00	30,774,089.84	0.00	0.00	0.00	30,774,089.84
3232					Revaluo de Bienes Muebles	0.00	571,075.76	0.00	0.00	0.00	571,075.76
3232	0000000001				REVALUO DE BIENES MUEBLES	0.00	571,075.76	0.00	0.00	0.00	571,075.76
3232	0000000001	0000000000000001			Revaluo de Bienes Muebles	0.00	571,075.76	0.00	0.00	0.00	571,075.76
3232	0000000001	0000000000000001	0001		Subsidios y Subvenciones	0.00	186,944,042.06	0.00	35,577,949.65	0.00	222,521,990.70
4223	0000000001				Transferencias, Asignaciones, Subsidios y Otras Ayudas	0.00	186,944,042.06	0.00	35,577,949.65	0.00	222,521,990.70
4223	0000000001	0000000000000001			Subsidio	0.00	186,944,042.06	0.00	35,577,949.65	0.00	222,521,990.70
4223	0000000001	0000000000000001	0001		Subsidio Estatal (Gasto Corriente)	0.00	12,929,331.05	0.00	35,577,949.65	0.00	48,507,279.70
4223	0000000001	0000000000000001	0002		Gasto Operativo	0.00	174,014,711.00	0.00	0.00	0.00	174,014,711.00
4311					Utilidades y rendimientos de otras inversiones en créditos y valores	0.00	402,045.51	0.00	113,852.06	0.00	515,897.57
4311	0000000001				Otras inversiones	0.00	402,045.51	0.00	113,852.06	0.00	515,897.57
4311	0000000001	0000000000000001			Ingresos Financieros	0.00	402,045.51	0.00	113,852.06	0.00	515,897.57
4311	0000000001	0000000000000001	0001		Ingresos Financieros	0.00	402,045.51	0.00	113,852.06	0.00	515,897.57
4399	0000000001				Otros Ingresos y Beneficios Varios	0.00	6,904,642.37	0.00	4,614.90	0.00	6,909,257.27
4399	0000000001	0000000000000001			Otros Ingresos	0.00	6,904,642.37	0.00	4,614.90	0.00	6,909,257.27
4399	0000000001	0000000000000001	0002		Otros Ingresos	0.00	6,904,642.37	0.00	4,614.90	0.00	6,909,257.27
4399	0000000001	0000000000000001	0003		Otros Ingresos	0.00	6,904,166.51	0.00	4,032.37	0.00	6,908,198.88
4399	0000000001	0000000000000001	0011		Venta de bases	0.00	436.00	0.00	0.00	0.00	436.00
4399	0000000001	0000000000000001	0011		Sancciones económicas	0.00	39.86	0.00	582.53	0.00	622.39
5100					Gastos de Funcionamiento	12,740,975.67	0.00	2,169,095.26	4,171.43	14,925,900.50	0.00
5100	2030000001				Consejo Mexiquense de Ciencia y Tecnología	12,740,975.67	0.00	2,169,095.26	4,171.43	14,925,900.50	4.00
5100	2030000001	0300000000000001			Consejo Mexiquense de Ciencia y Tecnología Fomento a la investigación científica y formación de recursos humanos	1,848,955.78	0.00	349,804.63	2,137.45	2,196,622.96	0.00
5100	2030000001	0300000000000001	1101		Sueldo base	765,387.00	0.00	147,868.60	0.00	913,255.60	0.00
5100	2030000001	0300000000000001	1222		Sueldos y salarios compactados al personal eventual	136,878.75	0.00	30,417.50	0.00	167,296.25	0.00
5100	2030000001	0300000000000001	1311		Prima por año de servicio	3,734.50	0.00	684.50	0.00	4,399.00	0.00
5100	2030000001	0300000000000001	1321		Prima vacacional	700.13	0.00	0.00	0.00	700.13	0.00
5100	2030000001	0300000000000001	1322		Aguinaldo	101,920.87	0.00	468.49	0.00	102,389.36	0.00
5100	2030000001	0300000000000001	1323		Aguinaldo de eventuales	0.00	0.00	15,848.50	0.00	15,848.50	0.00



COMECYT

BALANZA DE COMPROBACIÓN DETALLADA

AL 30 DE JUNIO DE 2015

CTA	SUBCUENTA	SSUBCTA	SSSCTA	SSSSCTA	NOMBRE DE LA CUENTA	SALDO INICIAL		MOVIMIENTOS DEL MES		SALDO FINAL	
						DEBE	HABER	DEBE	HABER	DEBE	HABER
5100	203G0000001	0308010101011261	1324		Vacaciones no disfrutadas por liniquite	565 29	0 00	0 00	0 00	565 29	0 00
5100	203G0000001	0308010101011261	1344		Compensación por retabulación	19,242 00	0 00	2,692 70	0 00	21,934 70	0 00
5100	203G0000001	0308010101011261	1345		Gratificación	83,197 97	0 00	17,184 30	2,137 45	98,244 82	0 00
5100	203G0000001	0308010101011261	1346		Gratificación por convenio	52,180 12	0 00	1,374 24	0 00	53,554 36	0 00
5100	203G0000001	0308010101011261	1347		Gratificación por productividad	1,950 00	0 00	0 00	0 00	1,950 00	0 00
5100	203G0000001	0308010101011261	1412		Cuotas de servicio de salud	82,770 65	0 00	18,379 20	0 00	101,149 85	0 00
5100	203G0000001	0308010101011261	1413		Cuotas al sistema solidario de reparo	61,415 65	0 00	13,637 31	0 00	75,052 96	0 00
5100	203G0000001	0308010101011261	1414		Cuotas del sistema de capitalización individual	14,929 62	0 00	3,285 37	0 00	18,214 99	0 00
5100	203G0000001	0308010101011261	1415		Aportaciones para financiar los gastos generales de administración del ISSE	7,242 31	0 00	1,608 16	0 00	8,850 47	0 00
5100	203G0000001	0308010101011261	1416		Riesgo de trabajo	10,313 24	0 00	2,290 01	0 00	12,603 25	0 00
5100	203G0000001	0308010101011261	1441		Seguros y fianzas	8,290 42	0 00	0 00	0 00	8,290 42	0 00
5100	203G0000001	0308010101011261	1511		Cuotas para fondo de retiro	1,715 78	0 00	0 00	0 00	1,715 78	0 00
5100	203G0000001	0308010101011261	1512		Seguro de separación individualizado	63,502 13	0 00	13,143 64	0 00	76,645 77	0 00
5100	203G0000001	0308010101011261	1586		0 despensa	7,754 00	0 00	1,163 10	8 00	6,917 10	0 00
5100	203G0000001	0308010101011261	1712		Estimulos por puntualidad y asistencia	2,755 96	0 00	369 73	0 00	3,125 69	0 00
5100	203G0000001	0308010101011261	2111		Materiales y utiles de oficina	12,920 00	0 00	0 00	0 00	12,920 00	0 00
5100	203G0000001	0308010101011261	2141		Materiales y utiles para el procesamiento en equipos y bienes informaticos	13,490 80	0 00	17,712 50	0 00	31,203 50	0 00
5100	203G0000001	0308010101011261	2161		Materiales y enseres de limpieza	1,825 00	0 00	0 00	0 00	1,825 00	0 00
5100	203G0000001	0308010101011261	2211		Productos alimenticios para personas	3,800 00	0 00	3,500 00	0 00	7,300 00	0 00
5100	203G0000001	0308010101011261	2811		Combustibles, subcombustibles y aditivos	9,799 20	0 00	0 00	0 00	9,799 20	0 00
5100	203G0000001	0308010101011261	3111		Servicio de energia electrica	17,100 00	0 00	8,550 00	0 00	25,650 00	0 00
5100	203G0000001	0308010101011261	3141		Servicio de telefonía convencional	8,865 60	0 00	1,803 40	0 00	10,669 00	0 00
5100	203G0000001	0308010101011261	3171		Servicios de acceso a internet	15,523 00	0 00	3,040 00	0 00	18,563 00	0 00
5100	203G0000001	0308010101011261	3221		Arrendamiento de edificios y locales	74,254 27	0 00	14,733 00	0 00	88,987 27	0 00
5100	203G0000001	0308010101011261	3311		Asesorias asociadas a convenios e acuerdos	43,756 14	0 00	14,585 38	0 00	58,341 52	0 00
5100	203G0000001	0308010101011261	3361		Servicios de apoyo administrativo y fotocopiado	3,381 41	0 00	1,425 00	0 00	4,916 41	0 00
5100	203G0000001	0308010101011261	3361		Servicios de vigilancia	52,250 00	0 00	10,450 00	0 00	62,700 00	0 00
5100	203G0000001	0308010101011261	3351		Reparación y mantenimiento de vehículos terrestres, aereos y lacustres	8,616 00	0 00	0 00	0 00	8,616 00	0 00
5100	203G0000001	0308010101011261	3581		Servicios de lavandería, limpieza e higiene	18,050 00	0 00	3,610 00	0 00	21,660 00	0 00
5100	203G0000001	0308010101011261	3711		Transportación aérea	4,627 43	0 00	0 00	0 00	4,627 43	0 00
5100	203G0000001	0308010101011261	3751		Viajeros nacionales	100 00	0 00	0 00	0 00	100 00	0 00
5100	203G0000001	0308010101011261	3761		Viajeros en el extranjero	30,851 94	0 00	0 00	0 00	30,851 94	0 00
5100	203G0000001	0308010101011261	3781		Otros servicios de traslado y hospedaje	1,305 00	0 00	0 00	0 00	1,305 00	0 00
5100	203G0000001	0308010101011261	3822		Otros impuestos y derechos	5,956 00	0 00	0 00	0 00	5,956 00	0 00
5100	203G0000001	0308010101011261	3862		Impuesto sobre erogaciones por remuneraciones al trabajo personal	95,073 40	0 00	0 00	0 00	95,073 40	0 00



COMECYT

BALANZA DE COMPROBACIÓN DETALLADA

AL 30 DE JUNIO DE 2015

CTA	SUBCUENTA	SSUBCTA	SSSCTA	SSSSCTA	NOMBRE DE LA CUENTA	SALDO INICIAL		MOVIMIENTOS DEL MES		SALDO FINAL	
						DEBE	HABER	DEBE	HABER	DEBE	HABER
5100	203G000001	330801010151261	3992		Gastos de servicios menores	977.00	0.00	0.00	0.00	977.00	0.00
5100	203G000001	0308010101021261			Consejo Mexicano de Ciencia y Tecnología Normatividad para el desarrollo de la ciencia y la tecnología	5,344,363.42	0.00	1,062,095.45	1,974.96	6,404,483.83	0.00
5100	203G000001	0306010101021261	1131		Sueldo base	1,914,399.82	0.00	392,481.70	0.00	2,306,871.32	0.00
5100	203G000001	0303010101021261	1222		Sueldos y saleros compaciados al personal eventual	454,353.88	0.00	87,793.20	0.80	542,147.00	0.00
5100	203G000001	0305010101021261	1911		Primo por año de servicio	8,175.50	0.00	1,603.00	0.00	8,778.50	0.00
5100	203G000001	0308010101021261	1322		Agonizado	253,584.25	0.00	2,813.31	0.00	256,377.56	0.00
5100	203G000001	0308010101021261	1323		Agonizado de eventuales	9,750.72	0.00	47,545.50	0.00	57,296.22	0.00
5100	203G000001	0308010101021261	1344		Compensación por reubicación	118,011.26	0.00	21,883.90	0.00	139,895.16	0.00
5100	203G000001	0308010101021261	1345		Gratificación	714,174.18	0.00	137,523.70	0.00	851,697.88	0.00
5100	203G000001	0308010101021261	1346		Gratificación por convenio	136,620.60	0.00	9,235.68	0.00	145,856.28	0.00
5100	203G000001	0308010101021261	1347		Gratificación por productividad	13,650.00	0.00	0.00	0.00	13,650.00	0.00
5100	203G000001	0308010101021261	1412		Cuotas de servicio de salud	270,163.46	0.00	59,830.48	0.80	330,013.94	0.00
5100	203G000001	0308010101021261	1413		Cuotas al sistema solidario de reparto	200,475.70	0.00	44,394.04	0.00	244,869.74	0.08
5100	203G000001	0308010101021261	1414		Cuotas del sistema de capitalización individual	42,346.34	0.00	9,256.47	0.00	51,602.81	0.00
5100	203G000001	0308010101021261	1415		Aportaciones para financiar los gastos generales de administración ost. BSE	23,640.79	0.00	5,235.10	0.00	28,875.89	0.00
5100	203G000001	0308010101021261	1416		Riesgo de trabajo	33,965.02	0.00	7,454.76	0.00	41,419.78	0.00
5100	203G000001	0308010101021261	1441		Seguros y fianzas	17,580.60	0.00	0.00	0.00	17,580.60	0.00
5100	203G000001	0308010101021261	1511		Cuotas para fondo de retiro	17,883.93	0.00	3,720.81	0.00	21,604.74	0.00
5100	203G000001	0308010101021261	1512		Seguro de separación individualizado	174,488.53	0.00	35,830.50	0.00	210,319.03	0.00
5100	203G000001	0308010101021261	1595		Despense	54,001.80	0.00	10,855.60	0.00	64,857.40	0.00
5100	203G000001	0308010101021261	1712		Estímulos por puntualidad y asistencia	13,102.45	0.00	3,881.50	0.00	16,983.95	0.00
5100	203G000001	0308010101021261	2111		Materiales y útiles de oficina	14,816.89	0.00	0.00	0.00	14,816.89	0.00
5100	203G000001	0308010101021261	2141		Materiales y útiles para el procesamiento en equipos y bienes informáticos	28,943.37	0.00	34,942.74	8.00	63,896.11	0.00
5100	203G000001	0308010101021261	2151		Materiales de información	9,458.52	0.00	1,400.00	0.00	10,858.52	0.00
5100	203G000001	0308010101021261	2161		Materiales y enseres de limpieza	15,943.84	0.00	0.00	0.00	15,943.84	0.00
5100	203G000001	0308010101021261	2211		Productos alimenticios para personas	25,642.46	0.00	17,226.00	0.00	42,868.46	0.00
5100	203G000001	0308010101021261	2481		Materiales eléctricos y electrónicos	9,505.20	0.00	0.00	0.00	9,505.20	0.00
5100	203G000001	0308010101021261	2611		Combustibles, lubricantes y aditivos	31,380.36	0.00	0.00	1,974.96	29,405.40	0.00
5100	203G000001	0308010101021261	2641		Refacciones y accesorios para equipo de computo	809.16	0.00	0.00	0.00	809.16	0.00
5100	203G000001	0308010101021261	3111		Servicio de energía eléctrica	7,955.40	0.00	17,100.00	0.00	25,055.40	0.00
5100	203G000001	0308010101021261	3141		Servicio de telefonía convencional	4,870.60	0.00	1,803.40	0.00	6,674.00	0.00
5100	203G000001	0308010101021261	3171		Servicios de acceso a internet	9,662.00	0.00	3,040.00	0.00	12,702.00	0.00
5100	203G000001	0308010101021261	3221		Arrendamiento de edificios y locales	75,727.34	0.00	14,733.60	0.00	90,460.94	0.00
5100	203G000001	0308010101021261	3271		Arrendamiento de activos intangibles	73,898.81	0.00	35,027.60	0.00	108,926.41	0.00



COMECYT

BALANZA DE COMPROBACIÓN DETALLADA

AL 30 DE JUNIO DE 2015

CTA	SUBCUENTA	SSUBCCTA	SSSCTA	SSSSCCTA	NOMBRE DE LA CUENTA	SALDO INICIAL		MOVIMIENTOS DEL MES		SALDO FINAL	
						DEBE	HABER	DEBE	HABER	DEBE	HABER
5100	203G0000001	030301010021261	3311		Aseonas asociadas a convenios o acuerdos	48,632.00	0.00	15,544.00	0.00	62,176.00	0.00
5100	203G0000001	030301010021261	3351		Servicios de apoyo administrativo y fotocopiado	3,836.70	0.00	2,850.00	0.00	6,686.70	0.00
5100	203G0000001	030301010021261	3383		Servicios de impresiones de documentos oficiales	1,276.00	0.00	0.00	0.00	1,276.00	0.00
5100	203G0000001	030301010021261	3381		Servicios de vigilancia	40,860.24	0.00	10,450.00	0.00	51,310.24	0.00
5100	203G0000001	030301010021261	3451		Seguros y fianzas	46,095.43	0.00	0.00	0.00	46,095.43	0.00
5100	203G0000001	030301010021261	3511		Reparación y mantenimiento de inmuebles	4,338.40	0.00	0.00	0.00	4,338.40	0.00
5100	203G0000001	030301010021261	3521		Reparación, mantenimiento e instalación de mobiliario y equipo de oficina	12,006.00	0.00	0.00	0.00	12,006.00	0.00
5100	203G0000001	030301010021261	3551		Reparación, instalación y mantenimiento de bienes informáticos, microfilmac	2,598.40	0.00	0.00	0.00	2,598.40	0.00
5100	203G0000001	030301010021261	3551		Reparación y mantenimiento de vehículos terrestres, aéreos y lacustres	36,515.40	0.00	7,412.52	0.00	43,927.92	0.00
5100	203G0000001	030301010021261	3551		Servicios de lavandería, limpieza e higiene	12,515.97	0.00	3,610.00	0.00	16,125.97	0.00
5100	203G0000001	030301010021261	3711		Transportación aérea	8,059.00	0.00	0.00	0.00	8,059.00	0.00
5100	203G0000001	030301010021261	3721		Gastos de traslado por vía terrestre	2,019.00	0.00	708.00	0.00	2,727.00	0.00
5100	203G0000001	030301010021261	3751		Viajeros nacionales	2,343.93	0.00	0.00	0.00	2,343.93	0.00
5100	203G0000001	030301010021261	3751		Otros servicios de transporte y hospedaje	14,842.00	0.00	1,041.00	0.00	15,883.00	0.00
5100	203G0000001	030301010021261	5522		Otros impuestos y derechos	19,725.00	0.00	3,027.98	0.00	22,752.98	0.00
5100	203G0000001	030301010021261	3961		Otros gastos por responsabilidades	19,000.61	0.00	0.00	0.00	19,000.61	0.00
5100	203G0000001	030301010021261	3962		Impuesto sobre erogaciones por remuneraciones al trabajo personal	272,248.40	0.00	0.00	0.00	272,248.40	0.00
5100	203G0000001	030301010021261	3991		Cuotas y suscripciones	2,420.00	0.00	8,642.00	0.00	11,062.00	0.00
5100	203G0000001	030301010021261	3992		Gastos de servicios menores	9,507.30	0.00	1,198.00	0.00	10,705.30	0.00
5100	203G0000001	030301010021261	3004		Inscripciones y arduos	8,642.00	0.00	0.00	0.00	8,642.00	0.00
5100	203G0000001	030302010051261			Consejo Mexiquense de Ciencia y Tecnología	1,092,576.83	0.00	274,815.81	0.00	1,367,392.64	0.00
5100	203G0000001	030302010051261			Desarrollo tecnológico y capacitación	442,548.62	0.00	88,779.50	0.00	531,328.12	0.00
5100	203G0000001	030302010051261	1131		Agua	58,407.59	0.00	0.00	0.00	58,407.59	0.00
5100	203G0000001	030302010051261	1322		Gratificación	1,343.50	0.00	268.70	0.00	1,612.20	0.00
5100	203G0000001	030302010051261	1345		Gratificación por convenio	29,203.77	0.00	0.00	0.00	29,203.77	0.00
5100	203G0000001	030302010051261	1346		Cuotas de servicio de salud	62,444.14	0.00	12,372.60	0.00	74,816.74	0.00
5100	203G0000001	030302010051261	1412		Cuotas al sistema solidario de reparto	45,333.94	0.00	9,180.41	0.00	55,513.75	0.00
5100	203G0000001	030302010051261	1415		Cuotas del sistema de capitalización individual	11,552.96	0.00	2,288.96	0.00	13,841.32	0.00
5100	203G0000001	030302010051261	1414		Aportaciones para financiar los gastos generales de administración del ISSE	5,463.78	0.00	1,082.59	0.00	6,546.37	0.00
5100	203G0000001	030302010051261	1418		Riesgo de trabajo	7,780.27	0.00	1,541.98	0.00	9,321.85	0.00
5100	203G0000001	030302010051261	1441		Seguros y fianzas	8,599.72	0.00	0.00	0.00	8,599.72	0.00
5100	203G0000001	030302010051261	1512		Seguro de separación individualizado	42,483.45	0.00	9,256.54	0.00	51,739.99	0.00
5100	203G0000001	030302010051261	2111		Materiales y útiles de oficina	16,723.80	0.00	0.00	0.00	16,723.80	0.00
5100	288G0000001	630302010051261	2141		Materiales y útiles para el procesamiento en equipos y bienes informáticos	20,714.75	0.00	20,714.75	0.00	41,429.50	0.00



BALANZA DE COMPROBACIÓN DETALLADA

AL 30 DE JUNIO DE 2015

CTA	SUBCUENTA	SSUBCTA	SSSCTA	SSSSCTA	NOMBRE DE LA CUENTA	SALDO INICIAL		MOVIMIENTOS DEL MES		SALDO FINAL	
						DEBE	HABER	DEBE	HABER	DEBE	HABER
5100	203G000001	0308020101051261	2161		Materiales y enseres de limpieza	7,600.00	6.00	0.00	0.00	7,600.00	0.00
5100	203G000001	0308020101051261	2211		Productos alimenticios para personas	13,911.86	0.00	13,893.00	0.00	27,804.86	0.00
5100	203G000001	0308020101051261	2811		Combustibles, lubricantes y aditivos	12,106.62	0.00	0.00	0.00	12,106.62	0.00
5100	203G000001	0308020101051261	3111		Servicio de energía eléctrica	17,100.00	0.00	8,550.00	0.00	25,650.00	0.00
5300	203G000001	0308020101051261	3141		Servicio de telefonía convencional	15,580.00	0.00	1,803.40	0.00	17,383.40	0.00
5100	203G000001	0308020101051261	3171		Servicios de acceso a internet	15,523.00	0.00	3,363.00	0.00	18,886.00	0.00
5100	203G000001	0308020101051261	3221		Alquileramiento de edificios y locales	77,260.39	0.00	16,208.08	0.00	93,468.47	0.00
5100	203G000001	0308020101051261	3311		Asesorías asociadas a convenios o acuerdos	6.00	0.00	69,849.51	0.00	69,849.51	0.00
5100	203G000001	0308020101051261	3381		Servicios de apoyo administrativo y fotocopiado	682.89	0.00	1,155.21	0.00	1,838.10	0.00
5100	203G000001	0308020101051261	3381		Servicios de vigilancia	52,250.00	0.00	10,450.00	0.00	62,700.00	0.00
5100	203G000001	0308020101051261	3511		Reparación, instalación y mantenimiento de bienes informáticos, microfilmac	2,320.00	0.00	0.00	0.00	2,320.00	0.00
5100	203G000001	0308020101051261	3551		Reparación y mantenimiento de vehículos terrestres, aéreos y lacustres	15,392.24	0.00	0.00	0.00	15,392.24	6.00
5100	203G000001	0308020101051261	3551		Servicios de lavandería, limpieza e higiene	18,030.00	0.00	3,616.00	0.00	21,646.00	0.00
5100	203G000001	0308020101051261	3711		Transportación aérea	8,000.00	0.00	59.00	0.00	8,059.00	0.00
5100	203G000001	0308020101051261	3721		Gastos de traslado por vía terrestre	1,682.00	0.00	0.00	0.00	1,682.00	0.00
5100	203G000001	0308020101051261	3791		Otros servicios de traslado y hospedaje	3,533.00	0.00	391.00	0.00	3,924.00	0.00
5100	203G000001	0308020101051261	3831		Congresos y convenciones	8,520.00	0.00	6.00	0.00	8,526.00	0.00
5100	203G000001	0308020101051261	3882		Impuesto sobre erogaciones por remuneraciones al trabajo personal	57,998.40	0.00	6.00	0.00	67,998.46	0.00
5100	203G000001	0308020101051261	3892		Gastos de servicios menores	1,528.00	0.00	0.00	0.00	1,528.00	0.00
5100	203G000001	0308040101011281			Consejo Mexiquense de Ciencia y Tecnología Asistencia técnica a la innovación	1,174,201.31	0.00	183,375.65	0.00	1,357,576.96	0.00
5100	203G000001	0308040101011281	1131		Sueldo base	418,233.00	0.00	93,646.60	0.00	501,879.60	0.00
5100	203G000001	0308040101011281	1222		Sueldos y salarios compactados al personal eventual	59,284.46	0.00	0.00	0.00	59,284.46	0.00
5100	203G000001	0308040101011281	1311		Prima por año de servicio	1,605.00	0.00	321.00	0.00	1,926.00	0.00
5100	203G000001	0308040101011281	1321		Prima vacacional	9,832.09	0.00	6.00	0.00	9,832.09	0.00
5100	203G000001	0308040101011281	1322		Aguinaldo	55,036.67	0.00	0.00	0.00	55,036.67	0.00
5100	203G000001	0308040101011281	1323		Aguinaldo de eventuales	9,750.72	0.00	6.00	0.00	9,756.72	0.00
5100	203G000001	0308040101011281	1345		Gratificación	67,913.67	0.00	14,375.60	0.00	82,289.27	0.00
5100	203G000001	0308040101011281	1346		Gratificación por convenio	27,515.32	0.00	0.00	0.00	27,515.32	0.00
5100	203G000001	0308040101011281	1412		Cuotas de servicio de salud	38,387.56	0.00	5,214.79	0.00	43,602.35	0.00
5100	203G000001	0308040101011281	1413		Cuotas del sistema solidario de reparto	28,488.64	0.00	3,869.37	0.00	32,358.01	0.00
5100	203G000001	0308040101011281	1414		Cuotas del sistema de capitalización individual	7,098.06	0.00	964.74	0.00	8,062.80	0.00
5100	203G000001	0308040101011281	1415		Aportaciones para financiar los gastos generales de administración del ISSE	3,357.10	0.00	456.29	0.00	3,813.39	0.00
5100	203G000001	0308040101011281	1416		Riesgo de trabajo	4,790.57	0.00	649.74	0.00	5,440.31	0.00
5100	203G000001	0308040101011281	1441		Seguros y fianzas	4,416.46	0.00	6.00	0.00	4,422.46	0.00



COMECYT

BALANZA DE COMPROBACIÓN DETALLADA

AL 30 DE JUNIO DE 2015

CTA	SUBCUENTA	SSUBCTA	SSSCTA	SSSSCTA	NOMBRE DE LA CUENTA	SALDO INICIAL		MOVIMIENTOS DEL MES		SALDO FINAL	
						DEBE	HABER	DEBE	HABER	DEBE	HABER
5100	203G0000001	030804010101261	1912		Seguro de separación individualizado	44,862.52	0.00	5,673.72	0.00	50,536.24	0.00
5100	203G0000001	030804010101261	2111		Materiales y útiles de oficina	10,450.00	0.00	0.00	0.00	10,450.00	0.00
5100	203G0000001	030804010101261	2141		Materiales y útiles para el procesamiento en equipos y bienes informáticos	27,075.00	0.00	1,250.00	0.00	41,325.00	0.00
5100	203G0000001	030804010101261	2161		Material y enseres de limpieza	4,180.00	0.00	0.00	0.00	4,180.00	0.00
5100	203G0000001	030804010101261	2211		Productos alimenticios para personas	11,400.00	0.00	11,400.00	0.00	22,800.00	0.00
5100	203G0000001	030804010101261	2611		Combustibles, lubricantes y aditivos	23,020.60	0.00	0.00	0.00	23,020.60	0.00
5100	203G0000001	030804010101261	3111		Servicio de energía eléctrica	16,505.40	0.00	0.00	0.00	16,505.40	0.00
5100	203G0000001	030804010101261	3141		Servicio de telefonía convencional	7,273.20	0.00	1,803.40	0.00	9,076.60	0.00
5100	203G0000001	030804010101261	3171		Servicios de acceso a internet	15,200.00	0.00	3,040.00	0.00	18,240.00	0.00
5100	203G0000001	030804010101261	3221		Arrendamiento de edificios y locales	74,254.27	0.00	14,733.00	0.00	88,987.27	0.00
5100	203G0000001	030804010101261	3361		Servicios de apoyo administrativo y fotocopiado	582.80	0.00	0.00	0.00	582.80	0.00
5100	203G0000001	030804010101261	3381		Servicios de vigilancia	52,250.00	0.00	10,450.00	0.00	62,700.00	0.00
5100	203G0000001	030804010101261	3361		Reparación y mantenimiento de vehículos terrestres, aéreos y lacustres	4,772.44	0.00	0.00	0.00	4,772.44	0.00
5100	203G0000001	030804010101261	3361		Servicios de lavandería, limpieza e higiene	18,050.00	0.00	3,610.00	0.00	21,660.00	0.00
5100	203G0000001	030804010101261	3711		Transportación aérea	0.00	0.00	7,988.40	0.00	7,988.40	0.00
5100	203G0000001	030804010101261	3721		Gastos de traslado por vía terrestre	13,274.00	0.00	280.00	0.00	13,554.00	0.00
5100	203G0000001	030804010101261	3751		Viajeros nacionales	7,860.49	0.00	0.00	0.00	7,860.49	0.00
5100	203G0000001	030804010101261	3791		Otros servicios de traslado y hospedaje	1,640.00	0.00	507.00	0.00	2,147.00	0.00
5100	203G0000001	030804010101261	3631		Congresos y convenciones	22,659.44	0.00	0.00	0.00	22,659.44	0.00
5100	203G0000001	030804010101261	3622		Otros impuestos y derechos	5,167.00	0.00	0.00	0.00	5,167.00	0.00
5100	203G0000001	030804010101261	3662		Impuesto sobre erogaciones por remuneraciones al trabajo personal	67,998.40	0.00	0.00	0.00	67,998.40	0.00
5100	203G0000001	030804010101261	3691		Cuotas y suscripciones	9,200.00	0.00	0.00	0.00	9,200.00	0.00
5100	203G0000001	030804010101261	3662		Gastos de servicios menores	753.00	0.00	142.00	0.00	895.00	0.00
5100	203G0000001	030804010101261			Consejo Mexiquense de Ciencia y Tecnología Financiamiento, divulgación y difusión de la ciencia y la tecnología	3,280,878.33	0.00	319,004.68	59.00	3,599,824.01	0.00
5100	203G0000001	030804010101261	1131		Sueldo base	696,358.50	0.00	133,788.65	0.00	830,147.15	0.00
5100	203G0000001	030804010101261	1222		Sueldos y salarios compensados al personal eventual	157,097.40	0.00	43,856.60	0.00	200,954.00	0.00
5100	203G0000001	030804010101261	1321		Prima vacacional	1,350.66	0.00	0.00	0.00	1,350.66	0.00
5100	203G0000001	030804010101261	1322		Aguijaldo	91,247.71	0.00	355.82	0.00	91,603.53	0.00
5100	203G0000001	030804010101261	1323		Aguijaldo de eventuales	0.00	0.00	19,850.43	0.00	19,850.43	0.00
5100	203G0000001	030804010101261	1324		Vacaciones no disfrutadas por finiquito	1,680.77	0.00	0.00	0.00	1,680.77	0.00
5100	203G0000001	030804010101261	1344		Compensación por reubicación	18,950.40	0.00	2,625.10	0.00	21,575.50	0.00
5100	203G0000001	030804010101261	1345		Gratificación	60,821.79	0.00	10,385.00	0.00	71,206.79	0.00
5100	203G0000001	030804010101261	1346		Gratificación por convenio	48,349.73	0.00	1,261.58	0.00	49,611.31	0.00
5100	203G0000001	030804010101261	1347		Gratificación por productividad	1,950.00	0.00	0.00	0.00	1,950.00	0.00



COMECYT

BALANZA DE COMPROBACIÓN DETALLADA

AL 30 DE JUNIO DE 2015

CTA	SUBCUENTA	SSUBCTA	SSSCTA	SSSSCTA	NOMBRE DE LA CUENTA	SALDO INICIAL		MOVIMIENTOS DEL MES		SALDO FINAL	
						DEBE	HABER	DEBE	HABER	DEBE	HABER
5100	203G000001	0308040101821261	1412		Cuentas de servicio de salud	68,246.03	0.00	15,993.67	0.00	84,239.70	0.00
5100	203G000001	0308040101821261	1413		Cuentas al sistema solidario de reparto	50,638.35	0.00	11,867.29	0.00	62,505.58	0.00
5100	203G000001	0308040101821261	1414		Cuentas del sistema de capitalización individual	12,625.67	0.00	2,958.84	0.00	15,584.51	0.00
5100	203G000001	0308040101821261	1415		Aportaciones para financiar los gastos generales de administración del ISSE	5,971.42	0.00	1,399.43	0.00	7,370.85	0.00
5100	203G000001	0308040101821261	1416		Riesgo de trabajo	8,503.38	0.00	1,992.77	0.00	10,496.15	0.00
5100	203G000001	0308040101821261	1441		Seguros y fianzas	6,814.09	0.00	0.00	0.00	6,814.09	0.00
5100	203G000001	0308040101821261	1511		Cuentas para fondo de retiro	956.24	0.00	248.86	0.00	1,205.10	0.00
5100	203G000001	0308040101821261	1512		Seguro de separación individualizado	54,953.40	0.00	10,990.98	0.00	65,944.08	0.00
5100	203G000001	0308040101821261	1895		Despensa	7,694.40	0.00	1,163.10	0.00	8,857.50	0.00
5100	203G000001	0308040101821261	1712		Estímulos por puntualidad y asistencia	4,081.61	0.00	342.68	0.00	4,424.29	0.00
5100	203G000001	0308040101821261	2111		Materiales y útiles de oficina	10,450.00	0.00	0.00	0.00	10,450.00	0.00
5100	203G000001	0308040101821261	2144		Materiales y útiles para el procesamiento en equipos y dispositivos informáticos	19,000.00	0.00	19,000.00	0.00	38,000.00	0.00
5100	203G000001	0308040101821261	2161		Materiales y anseres de limpieza	4,163.48	0.00	0.00	0.00	4,163.48	0.00
5100	203G000001	0308040101821261	2211		Productos alimenticios para personas	5,225.00	0.00	5,225.00	0.00	10,450.00	0.00
5100	203G000001	0308040101821261	2618		Combustibles, lubricantes y aditivos	11,819.80	0.00	0.00	0.00	11,819.80	0.00
5100	203G000001	0308040101821261	3111		Servicio de energía eléctrica	18,963.20	0.00	4,662.00	0.00	23,625.20	0.00
5100	203G000001	0308040101821261	3141		Servicio de telefonía convencional	15,213.60	0.00	1,603.40	0.00	17,017.00	0.00
5100	203G000001	0308040101821261	3171		Servicios de acceso a internet	15,200.00	0.00	3,040.00	0.00	18,240.00	0.00
5100	203G000001	0308040101821261	3221		Arrendamiento de edificios y locales	74,254.04	0.00	14,733.00	0.00	88,987.04	0.00
5100	203G000001	0308040101821261	3311		Asesorías asociadas a convenios o acuerdos	153,354.13	0.00	0.00	0.00	153,354.13	0.00
5100	203G000001	0308040101821261	3361		Servicios de apoyo administrativo y fotocopiado	3,185.32	0.00	794.28	0.00	3,979.60	0.00
5100	203G000001	0308040101821261	3363		Servicios de impresiones de documentos oficiales	577,280.00	0.00	0.00	0.00	577,280.00	0.00
5100	203G000001	0308040101821261	3381		Servicios de vigilancia	49,402.56	0.00	7,602.56	0.00	57,005.12	0.00
5100	203G000001	0308040101821261	3551		Reparación y mantenimiento de vehículos terrestres, aéreos y lacustres	6,378.60	0.00	0.00	0.00	6,378.60	0.00
5100	203G000001	0308040101821261	3581		Servicios de lavandería, limpieza e higiene	16,950.00	0.00	2,510.00	0.00	19,460.00	0.00
5100	203G000001	0308040101821261	3611		Gastos de publicidad y propaganda	840,600.00	0.00	0.00	0.00	840,600.00	0.00
5100	203G000001	0308040101821261	3711		Transportación aérea	59.00	0.00	0.00	59.00	0.00	0.00
5100	203G000001	0308040101821261	3721		Gastos de traslado por vía terrestre	1,760.00	0.00	0.00	0.00	1,760.00	0.00
5100	203G000001	0308040101821261	3751		Vehículos nacionales	7,429.65	0.00	0.00	0.00	7,429.65	0.00
5100	203G000001	0308040101821261	3791		Otros servicios de traslado y hospedaje	20,763.00	0.00	944.00	0.00	21,727.00	0.00
5100	203G000001	0308040101821261	3822		Otros impuestos y derechos	9,676.00	0.00	0.00	0.00	9,676.00	0.00
5100	203G000001	0308040101821261	3962		Impuesto sobre erogaciones por remuneraciones al trabajo personal	94,598.40	0.00	0.00	0.00	94,598.40	0.00
5100	203G000001	0308040101821261	3991		Cuentas y suscripciones	30,000.00	0.00	0.00	0.00	30,000.00	0.00
5100	203G000001	0308040101821261	3992		Gastos de servicios menores	791.00	0.00	30.00	0.00	821.00	0.00



COMECYT

BALANZA DE COMPROBACIÓN DETALLADA

AL 30 DE JUNIO DE 2015

CTA	SUBCUENTA	SSUBCTA	SSSCTA	SSSSCTA	NOMBRE DE LA CUENTA	SALDO INICIAL		MOVIMIENTOS DEL MES		SALDO FINAL	
						DEBE	HABER	DEBE	HABER	DEBE	HABER
5200					Transferencias, Asignaciones, Subsidios y Otras Ayudas	29,354,400.56	0.00	14,819,894.76	0.00	43,974,295.32	0.00
5200	2036000001				Consejo Mexiquense de Ciencia y Tecnología	29,354,400.56	0.00	14,819,894.76	0.00	43,974,295.32	0.00
5200	2036000001	0308010101811281			Consejo Mexiquense de Ciencia y Tecnología						
5200	2036000001	0308010101811281	4393		Fuente a la investigación científica y formación de recursos humanos	1,549,260.00	0.00	14,517,010.48	0.00	16,066,210.48	0.00
5200	2036000001	0308010101811281	4414		Subsidios para capacitación y becas	316,100.00	0.00	14,058,010.48	0.00	10,374,110.48	0.00
5200	2036000001	0308010101811281	4431		Gastos por servicios de traslado de personas	1,172,100.00	0.00	459,000.00	0.00	1,631,100.00	0.00
5200	2036000001	0308010101811281	4431		Instituciones educativas	47,600.00	0.00	0.00	0.00	47,000.00	0.00
5200	2036000001	0308010101811281	4432		Premios, recompensas y pensión recreativa estudiantil	14,000.00	0.00	0.00	0.00	14,000.00	0.00
5200	2036000001	0308040101011281			Consejo Mexiquense de Ciencia y Tecnología	2,626,970.56	0.00	102,884.28	0.00	2,729,854.84	0.00
5200	2036000001	0308040101011281	4311		Asistencia técnica a la innovación	2,600,000.00	0.00	0.00	0.00	2,600,000.00	0.00
5200	2036000001	0308040101011281	4383		Subsidios a la producción	26,970.56	0.00	102,884.28	0.00	129,854.84	0.00
5200	2036000001	030804010181201			Subsidios para capacitación y becas	25,178,230.00	0.00	0.00	0.00	25,178,230.00	0.00
5200	2036000001	030804010181281			Consejo Mexiquense de Ciencia y Tecnología	25,178,230.00	0.00	0.00	0.00	25,178,230.00	0.00
5200	2036000001	030804010181281	4382		Financiamiento, divulgación y difusión de la ciencia y la tecnología	1,724,200.42	0.00	94,909.94	0.00	1,629,290.48	0.00
5506	0000000001				Subsidios a fideicomisos privados y estatales	-1,727,345.16	0.00	94,909.90	0.00	-1,632,435.26	0.00
5500	0000000002				Otros gastos y pérdidas extraordinarias (Deprec Acumulada)	3,144.74	0.00	0.00	0.00	3,144.74	0.00
5600	2036000001				Otros gastos y pérdidas extraordinarias (Otros)	174,014,711.00	0.00	0.00	0.00	174,014,711.00	0.00
5600	2036000001	0308040101011281			Obre Publica	174,014,711.00	0.00	0.00	0.00	174,014,711.00	0.00
5600	2036000001	0308040101011281	5128		Consejo Mexiquense de Ciencia y Tecnología	17,010,711.00	0.00	0.00	0.00	17,010,711.00	0.00
5600	2036000001	0308040101011281	5128		Asistencia técnica a la innovación	174,014,711.00	0.00	0.00	0.00	174,014,711.00	0.00
7705	0000000001				Almacén	984,805.47	0.00	0.00	0.00	984,805.47	0.00
7705	0000000001				Almacén	984,805.47	0.00	0.00	0.00	984,805.47	0.00
7706	0000000001				Artículos Disponibles por el Almacén	0.00	171,393.03	47,724.06	0.00	0.00	123,578.97
7706	0000000001				Artículos disponibles por el almacén	0.00	171,393.03	47,724.06	0.00	0.00	123,578.97
7707	0000000001				Artículos Distribuidos por el Almacén	0.00	813,502.44	0.00	47,724.06	0.00	861,226.50
7707	0000000001				Artículos Distribuidos por el Almacén	0.00	813,502.44	0.00	47,724.06	0.00	861,226.50
8110	0000004223				LEY DE INGRESOS ESTIMADA	384,790,613.71	0.00	4,999,980.00	0.00	390,483,793.69	0.00
8110	0000004223				Subsidios y Subvenciones	384,790,613.71	0.00	0.00	0.00	384,790,613.71	0.00
8110	0000004223	0308010101811281	0091		Transferencias, Asignaciones, Subsidios y Otras Ayudas	384,790,613.71	0.00	0.00	0.00	384,790,613.71	0.00
8110	0000004223	0308010101811281	0091		Subsidio	384,790,613.71	0.00	0.00	0.00	384,790,613.71	0.00
8110	0000004223	0308010101811281	0091		Subsidio Estatal (Gaste Corriente)	210,775,902.71	0.00	0.00	0.00	210,775,902.71	0.00
8110	0000004223	0308010101811281	0091		Programa de Acciones para el Desarrollo	174,010,711.00	0.00	0.00	0.00	174,010,711.00	0.00
8110	0000004399				Otros Ingresos Y Beneficios Varios	693,199.98	0.00	4,999,980.00	0.00	5,693,179.98	0.00
8110	0000004399	0308010101811281			Otros ingresos	693,199.98	0.00	4,999,980.00	0.00	5,693,179.98	0.00



COMECYT

BALANZA DE COMPROBACIÓN DETALLADA AL 30 DE JUNIO DE 2015

CTA	SUBCUENTA	SSUBCTA	SSSCTA	SSSSCTA	NOMBRE DE LA CUENTA	SALDO INICIAL		MOVIMIENTOS DEL MES		SALDO FINAL	
						DEBE	HABER	DEBE	HABER	DEBE	HABER
8110	0000004399	00000000000000000001	0001		Otros Ingresos	693,199.98	0.00	4,999,980.00	0.00	5,693,179.98	0.00
8110	0000004399	00000000000000000001	0001	0025	Apoye economico program estimados de inv y desarrollo tecn (COMECYT-REDNACECYT)	693,199.98	0.00	0.00	0.00	693,199.98	0.00
8110	0000004399	00000000000000000001	0001	0028	Fondo Institucional de Fomento Regional para el Desarrollo Científico (FORDECYT)	0.00	0.00	4,999,980.00	0.00	4,999,980.00	0.00
8120	0000004223				LEY DE INGRESOS POR EJECUTAR	0.00	191,233,063.76	35,696,415.61	4,999,980.00	160,536,648.15	0.00
8120	0000004223				Subsidios y Subvenciones	0.00	197,846,571.66	35,577,948.65	0.00	162,268,623.01	0.00
8120	0000004223	00000000000000000001	0001		Transferencias, Asignaciones, Subsidios y Otras Ayudas	0.00	197,846,571.66	35,577,948.65	0.00	162,268,623.01	0.00
8120	0000004223	00000000000000000001	0001	0001	Subsidio Estatal (Gasto Corriente)	0.00	197,846,571.66	36,577,948.65	0.00	162,268,623.01	0.00
8120	0000004311				Utilidades y rendimientos de otras inversiones en créditos y valores	0.00	-402,045.51	113,852.06	0.00	0.00	-515,897.57
8120	0000004311	00000000000000000001	0001		Otras inversiones	0.00	-402,045.51	113,852.06	0.00	0.00	-515,897.57
8120	0000004311	00000000000000000001	0001		Ingresos Financieros	0.00	-402,045.51	113,852.06	0.00	0.00	-515,897.57
8120	0000004311	00000000000000000001	0001	0001	Ingresos Financieros	0.00	-402,045.51	113,852.06	0.00	0.00	-515,897.57
8120	0000004399				Otros Ingresos y Beneficios Varios	0.00	-6,211,442.39	4,614.90	4,999,980.00	-1,216,077.29	0.00
8120	0000004399	00000000000000000001	0001		Otros Ingresos	0.00	-6,211,442.39	4,614.90	4,999,980.00	-1,216,077.29	0.00
8120	0000004399	00000000000000000001	0001	0002	Otros Ingresos	0.00	-6,211,442.39	4,614.90	4,999,980.00	-1,216,077.29	0.00
8120	0000004399	00000000000000000001	0001	0003	Otros Ingresos	0.00	-6,904,766.51	4,032.37	0.00	-6,908,198.88	0.00
8120	0000004399	00000000000000000001	0001	0001	Ventas de bases	0.00	-436.00	0.00	0.00	-436.00	0.00
8120	0000004399	00000000000000000001	0001	0011	Sanciones económicas	0.00	-39.96	582.53	0.00	-422.49	0.00
8120	0000004399	00000000000000000001	0001	0025	Apoyo economico program estimados de inv y desarrollo tecn (REDNACECYT-COMECYT)	0.00	593,199.98	0.00	0.00	593,199.98	0.00
3120	0000004399	00000000000000000001	0001	0028	Fondo Institucional de Fomento Regional para el Desarrollo Científico (FORDECYT)	0.00	0.00	9.00	4,999,980.00	4,999,989.00	0.00
8140	0000004223				LEY DE INGRESOS DEVENGADA	0.00	1,732,506.96	1,732,506.96	35,577,948.65	35,577,948.65	0.00
8140	0000004223				Subsidios y Subvenciones	0.00	1,732,506.96	1,732,506.96	35,577,948.65	35,577,948.65	0.00
8140	0000004223	00000000000000000001	0001		Transferencias, asignaciones subsidios y otras ayudas	0.00	1,732,506.96	1,732,506.96	35,577,948.65	35,577,948.65	0.00
8140	0000004223	00000000000000000001	0001	0001	Subsidio Estatal (Gasto Corriente)	0.00	1,732,506.96	1,732,506.96	35,577,948.65	35,577,948.65	0.00
8150	0000004223				LEY DE INGRESOS RECAUDADA	0.00	192,518,222.97	0.00	1,850,973.92	194,369,196.89	0.00
8150	0000004223				Subsidios y Subvenciones	0.00	185,211,535.09	0.00	1,732,506.96	186,944,042.05	0.00
8150	0000004223	00000000000000000001	0001		Transferencias, Asignaciones, Subsidios y Otras Ayudas	0.00	185,211,535.09	0.00	1,732,506.96	186,944,042.05	0.00
8150	0000004223	00000000000000000001	0001	0001	Subsidio Estatal (Gasto Corriente)	0.00	185,211,535.09	0.00	1,732,506.96	186,944,042.05	0.00
8150	0000004223	00000000000000000001	0001	0002	Programa de Acciones para el Desarrollo	0.00	11,996,824.09	0.00	1,732,506.96	12,929,331.05	0.00
8150	0000004311				Utilidades y rendimientos de otras inversiones en créditos y valores	0.00	402,045.51	0.00	113,852.06	515,897.57	0.00
8150	0000004311	00000000000000000001	0001		Otras inversiones	0.00	402,045.51	0.00	113,852.06	515,897.57	0.00

1721



COMECYT

BALANZA DE COMPROBACIÓN DETALLADA

AL 30 DE JUNIO DE 2015

CTA	SUBCUENTA	SSUBCTA	SSSCTA	SSSSCTA	NOMBRE DE LA CUENTA	SALDO INICIAL		MOVIMIENTOS DEL MES		SALDO FINAL	
						DEBE	HABER	DEBE	HABER	DEBE	HABER
8150	0000004311	0000000000000001	0001	0001	Ingresos Financieros	0.00	402,045.51	0.00	113,852.06	0.00	515,897.57
8150	0000004311	0000000000000000	0001	0001	Ingresos Financieros	0.00	402,045.51	0.00	113,852.06	0.00	515,897.57
8150	0000004399	0004000000000001	0001	0001	Ciros Ingresos Y Beneficios Varios	0.00	6,904,642.37	0.00	4,614.90	0.00	6,909,257.27
8150	0000004399	0004000000000000	0001	0001	00res Ingresos	0.00	6,904,642.37	0.00	4,614.90	0.00	6,909,257.27
8150	0000004399	0000000000000001	0001	0001	00res Ingresos	0.00	6,904,642.37	0.00	4,614.90	0.00	6,909,257.27
8150	0000004399	0000000000000000	0001	0001	00res Ingresos	0.00	6,904,642.37	0.00	4,614.90	0.00	6,909,257.27
8150	0000004399	0000000000000001	0001	0001	Ventas de Bases	0.00	436.00	0.00	0.00	0.00	436.00
8150	0000004399	0000000000000000	0001	0001	Sancciones economicas	0.00	39.86	0.00	582.93	0.00	622.79
8150	0000004399	0000000000000001	0001	0001	Presupuesto de Egresos Aprobado de Gastos de Funcionamiento	0.00	42,006,333.69	1,059,957.61	2,729,937.61	0.00	43,676,313.69
8211	203G000001	8103040101011261			Consejo Mexiquense de Ciencia y Tecnologia	0.00	42,006,333.69	1,059,957.61	2,729,937.61	0.00	43,676,313.69
8211	203G000001	8103040101011261			Fiscalización, control y evaluación interna de la gestión pública	0.00	0.00	0.00	462,136.64	0.00	462,136.64
8211	203G000001	8103040101011261	1131	1131	Sueldo base	0.00	0.00	0.00	213,185.40	0.00	213,185.40
8211	203G000001	8103040101011261	1321	1321	Prima vacacional	0.00	0.00	0.00	29,219.48	0.00	29,219.48
8211	203G000001	8103040101011261	1322	1322	Aguiinaldo	0.00	0.00	0.00	46,751.18	0.00	46,751.18
8211	203G000001	8103040101011261	1344	1344	Compensación por reubicación	0.00	0.00	0.00	8,895.60	0.00	8,895.60
8211	203G000001	8103040101011261	1346	1346	Gratificación	0.00	0.00	0.00	79,405.80	0.00	79,405.80
8211	203G000001	8103040101011261	1346	1346	Gratificación por convenio	0.00	0.00	0.00	11,687.80	0.00	11,687.80
8211	203G000001	8103040101011261	1347	1347	Gratificación por productividad	0.00	0.00	0.00	97,500.00	0.00	97,500.00
8211	203G000001	8103040101011261	1412	1412	Cuotas de servicio de salud	0.00	0.00	0.00	11,941.20	0.00	11,941.20
8211	203G000001	8103040101011261	1413	1413	Cuotas al sistema solidario de reparto	0.00	0.00	0.00	15,749.40	0.00	15,749.40
8211	203G000001	8103040101011261	1414	1414	Cuotas del sistema de capitalización individual	0.00	0.00	0.00	3,614.64	0.00	3,614.64
8211	203G000001	8103040101011261	1415	1415	Aportaciones para financiar los gastos generales de administración del ISSE	0.00	0.00	0.00	6,000.00	0.00	6,000.00
8211	203G000001	8103040101011261	1416	1416	Riesgo de trabajo	0.00	0.00	0.00	6,000.00	0.00	6,000.00
8211	203G000001	8103040101011261	1512	1512	Seguro de separación individualizado	0.00	0.00	0.00	22,508.64	0.00	22,508.64
8211	203G000001	8103040101011261	1695	1695	Despensa	0.00	0.00	0.00	4,473.60	0.00	4,473.60
8211	203G000001	8103040101011261	1712	1712	Estimulos por puntualidad y asistencia	0.00	0.00	0.00	1,728.90	0.00	1,728.90
8211	203G000001	8103040101011261			Consejo Mexiquense de Ciencia y Tecnologia Fortalecimiento a la investigación científica y formación de recursos humanos	0.00	6,633,098.05	2,006.56	271,986.56	0.00	6,903,078.05
8211	203G000001	8103040101011261	1131	1131	Sueldo base	0.00	1,925,687.00	0.00	0.00	0.00	1,925,687.00
8211	203G000001	8103040101011261	1222	1222	Sueldos y salarios compensados al personal eventual	0.00	494,378.75	0.00	0.00	0.00	494,378.75
8211	203G000001	8103040101011261	1311	1311	Prima por año de servicio	0.00	7,555.25	0.00	163.85	0.00	7,719.10
8211	203G000001	8103040101011261	1321	1321	Prima vacacional	0.00	143,700.13	0.00	0.00	0.00	143,700.13
8211	203G000001	8103040101011261	1322	1322	Aguiinaldo	0.00	317,170.67	0.00	468.49	0.00	317,539.36
8211	203G000001	8103040101011261	1323	1323	Aguiinaldo de eventuales	0.00	80,000.00	0.00	0.00	0.00	80,000.00
8211	203G000001	8103040101011261	1324	1324	Vacaciones no disfrutadas por finiquito	0.00	565.29	0.00	0.00	0.00	565.29



COMECYT

BALANZA DE COMPROBACIÓN DETALLADA

AL 30 DE JUNIO DE 2015

CTA	SUBCUENTA	SSUBCTA	SSSCTA	SSSCTA	NOMBRE DE LA CUENTA	SALDO INICIAL		MOVIMIENTOS DEL MES		SALDO FINAL	
						DEBE	HABER	DEBE	HABER	DEBE	HABER
8211	203G000001	0306010101011261		1344	Compensación por retribución	0.00	43,602.00	0.00	0.00	0.00	43,602.00
8211	203G000001	0306010101011261		1345	Gratificación	0.00	305,197.97	0.00	0.00	0.00	305,197.97
8211	203G000001	0306010101011261		1346	Gratificación por convenio	0.00	107,810.12	0.00	1,374.24	0.00	109,184.36
8211	203G000001	0306010101011261		1347	Gratificación por productividad	0.00	4,155.00	0.00	0.00	0.00	4,155.00
8211	203G000001	0306010101011261		1412	Cuotas de servicio de salud	0.00	257,770.65	2,006.58	0.00	0.00	255,764.07
8211	203G000001	0306010101011261		1413	Cuotas al sistema solidario de reparto	0.00	176,915.63	0.00	0.00	0.00	176,915.63
8211	203G000001	0306010101011261		1414	Cuotas del sistema de capitalización individual	0.00	41,529.62	0.00	0.00	0.00	41,529.62
8211	203G000001	0306010101011261		1415	Aportaciones para financiar los gastos generales de administración del ISSE	0.00	21,242.31	0.00	0.00	0.00	21,242.31
8211	203G000001	0306010101011261		1416	Riesgo de trabajo	0.00	31,313.24	0.00	0.00	0.00	31,313.24
8211	203G000001	0306010101011261		1441	Seguros y fianzas	0.00	28,360.42	0.00	0.00	0.00	28,360.42
8211	203G000001	0306010101011261		1511	Cuotas para fondo de retiro	0.00	5,485.76	0.00	0.00	0.00	5,485.76
8211	203G000001	0306010101011261		1512	Seguro de separación individualizado	0.00	165,092.13	0.00	0.00	0.00	165,092.13
8211	203G000001	0306010101011261		1595	Despensa	0.00	19,209.00	0.00	0.00	0.00	19,209.00
8211	203G000001	0306010101011261		1712	Estímulos por puntualidad y asistencia	0.00	35,905.96	0.00	0.00	0.00	35,905.96
8211	203G000001	0306010101011261		2111	Materiales y útiles de oficina	0.00	32,660.00	0.00	0.00	0.00	32,660.00
8211	203G000001	0306010101011261		2141	Materiales y útiles para el procesamiento en equipos y bienes informáticos	0.00	45,595.00	0.00	0.00	0.00	45,595.00
8211	203G000001	0306010101011261		2161	Materiales y enseres de limpieza	0.00	2,650.00	0.00	0.00	0.00	2,650.00
8211	203G000001	0306010101011261		2211	Productos alimenticios para personas	0.00	11,400.00	0.00	0.00	0.00	11,400.00
8211	203G000001	0306010101011261		2611	Combustibles, lubricantes y aditivos	0.00	23,133.19	0.00	0.00	0.00	23,133.19
8211	203G000001	0306010101011261		3111	Servicio de energía eléctrica	0.00	54,000.00	0.00	0.00	0.00	54,000.00
8211	203G000001	0306010101011261		3141	Servicio de telefonía convencional	0.00	49,200.00	0.00	0.00	0.00	49,200.00
8211	203G000001	0306010101011261		3161	Servicios de radiolocalización y telecomunicación	0.00	5,040.00	0.00	0.00	0.00	5,040.00
8211	203G000001	0306010101011261		3171	Servicios de acceso a internet	0.00	36,723.00	0.00	0.00	0.00	36,723.00
8211	203G000001	0306010101011261		3221	Arrendamiento de edificios y locales	0.00	183,385.27	0.00	0.00	0.00	183,385.27
8211	203G000001	0306010101011261		3261	Arrendamiento de maquinaria y equipo	0.00	22,800.00	0.00	0.00	0.00	22,800.00
8211	203G000001	0306010101011261		3361	Servicios de apoyo administrativo y fotocopiado	0.00	18,000.00	0.00	0.00	0.00	18,000.00
8211	203G000001	0306010101011261		3393	Servicios de impresiones de documentos oficiales	0.00	1,363,457.66	0.00	0.00	0.00	1,363,457.66
8211	203G000001	0306010101011261		3381	Servicios de vigilancia	0.00	132,000.00	0.00	0.00	0.00	132,000.00
8211	203G000001	0306010101011261		3451	Seguros y fianzas	0.00	78,388.00	0.00	0.00	0.00	78,388.00
8211	203G000001	0306010101011261		3531	Reparación, instalación y mantenimiento de bienes informáticos, microfilmac	0.00	125.00	0.00	0.00	0.00	125.00
8211	203G000001	0306010101011261		3541	Reparación y mantenimiento de vehículos terrestres, aéreos y ferrocarriles	0.00	11,983.89	0.00	0.00	0.00	11,983.89
8211	203G000001	0306010101011261		3561	Servicios de lavandería, limpieza e higiene	0.00	45,600.00	0.00	0.00	0.00	45,600.00
8211	203G000001	0306010101011261		3591	Servicios de fumigación	0.00	10,260.00	0.00	0.00	0.00	10,260.00
8211	203G000001	0306010101011261		3711	Transportación aérea	0.00	24,642.82	0.00	0.00	0.00	24,642.82



COMECYT

AL 30 DE JUNIO DE 2015

BALANZA DE COMPROBACIÓN DETALLADA

CTA	SUBCUENTA	SSUBCTA	SSSSCTA	SSSSCTA	NOMBRE DE LA CUENTA	SALDO INICIAL		MOVIMIENTOS DEL MES		SALDO FINAL	
						DEBE	HABER	DEBE	HABER	DEBE	HABER
8211	203G000001	0308010101011261	3721		Gastos de traslado por vía terrestre	0.00	1,730.00	0.00	0.00	0.00	1,730.00
8211	203G000001	0308010101011261	3731		Pesajes marítimos, lacustres y fluviales	0.00	288.00	0.00	0.00	0.00	288.00
8211	203G000001	0308010101011261	3751		Viajeros nacionales	0.00	2,352.28	0.00	0.00	0.00	2,352.28
8211	203G000001	0308010101011261	3761		Viajeros al extranjero	0.00	6,375.00	0.00	0.00	0.00	6,375.00
8211	203G000001	0308010101011261	3791		Otros servicios de traslado y hospedaje	0.00	1,819.03	0.00	0.00	0.00	1,819.03
8211	203G000001	0308010101011261	3831		Congresos y convenciones	0.00	103,678.40	0.00	269,980.00	0.00	373,658.40
8211	203G000001	0308010101011261	3841		Exposiciones y ferias	0.00	8,100.00	0.00	0.00	0.00	8,100.00
8211	203G000001	0308010101011261	3822		Otros impuestos y derechos	0.00	22,011.61	0.00	0.00	0.00	22,011.61
8211	203G000001	0308010101011261	3992		Impuesto sobre erogaciones por remuneraciones al trabajo personal	0.00	108,132.40	0.00	0.00	0.00	108,132.40
8211	203G000001	0308010101011261	3992		Gastos de servicios menores	0.00	12,660.36	0.00	0.00	0.00	12,660.36
8211	203G000001	0308010101011261			Consejo Mexiquense de Ciencia y Tecnología	0.00	13,778,074.22	744,661.13	282,524.46	0.00	13,315,937.58
8211	203G000001	0308010101011261			Normatividad para el desarrollo de la ciencia y la tecnología	0.00	4,984,862.16	458,885.40	10,731.76	0.00	4,546,708.46
8211	203G000001	0308010101011261	1131		Sueldo base	0.00	953,435.04	706.80	222,100.00	0.00	1,174,828.24
8211	203G000001	0308010101011261	1222		Sueldos y salarios compensados al personal eventual	0.00	24,125.50	0.00	0.00	0.00	24,125.50
8211	203G000001	0308010101011261	1311		Prima por año de servicio	0.00	270,000.00	29,219.48	0.00	0.00	240,780.52
8211	203G000001	0308010101011261	1321		Prima vacacional	0.00	542,314.25	46,751.18	2,813.31	0.00	498,376.38
8211	203G000001	0308010101011261	1322		Aguinaldo	0.00	169,750.72	10,312.21	23,600.00	0.00	183,038.51
8211	203G000001	0308010101011261	1323		Aguinaldo de eventuales	0.00	288,386.28	8,855.60	0.00	0.00	297,241.88
8211	203G000001	0308010101011261	1344		Compensación por reubicación	0.00	1,823,484.23	79,465.80	0.00	0.00	1,902,950.03
8211	203G000001	0308010101011261	1345		Gratificación	0.00	278,370.60	11,687.80	9,235.68	0.00	287,293.08
8211	203G000001	0308010101011261	1346		Gratificación por convenio	0.00	29,400.00	975.00	0.00	0.00	30,375.00
8211	203G000001	0308010101011261	1347		Gratificación por productividad	0.00	676,183.46	16,902.52	22,837.97	0.00	715,923.95
8211	203G000001	0308010101011261	1412		Cuotas de servicio de salud	0.00	550,475.70	3,614.64	0.00	0.00	554,090.34
8211	203G000001	0308010101011261	1413		Cuotas al sistema solidario de reparto	0.00	112,349.34	6,000.00	0.00	0.00	118,349.34
8211	203G000001	0308010101011261	1414		Cuotas del sistema de capitalización individual	0.00	62,140.79	0.00	0.00	0.00	62,140.79
8211	203G000001	0308010101011261	1415		Aportaciones para financiar los gastos generales de administración del ISSE	0.00	86,165.02	6,000.00	0.00	0.00	92,165.02
8211	203G000001	0308010101011261	1416		Riesgo de trabajo	0.00	64,580.60	0.00	0.00	0.00	64,580.60
8211	203G000001	0308010101011261	1441		Seguros y fianzas	0.00	43,258.93	0.00	395.81	0.00	43,654.74
8211	203G000001	0308010101011261	1511		Cuotas para fondo de retiro	0.00	426,488.53	22,508.64	0.00	0.00	448,997.17
8211	203G000001	0308010101011261	1512		Seguro de separación individualizado	0.00	5,000.00	4,473.60	0.00	0.00	9,473.60
8211	203G000001	0308010101011261	1546		Otros gastos derivados de convenio	0.00	137,436.80	2,124.71	0.00	0.00	139,561.51
8211	203G000001	0308010101011261	1595		Despensa	0.00	91,929.91	287.31	0.00	0.00	92,217.22
8211	203G000001	0308010101011261	1712		Estrados por puntualidad y asistencia	0.00	44,456.89	0.00	0.00	0.00	44,456.89
8211	203G000001	0308010101011261	2111		Materiales y útiles de oficina	0.00	95,267.43	0.00	4,718.68	0.00	100,000.00
8211	203G000001	0308010101011261	2141		Materiales y útiles para el procesamiento en equipos y bienes informáticos	0.00					



COMECYT

BALANZA DE COMPROBACIÓN DETALLADA

AL 30 DE JUNIO DE 2015

CTA	SUBCUENTA	SSUBCTA	SSSCTA	SSSSCTA	NOMBRE DE LA CUENTA	SALDO INICIAL		MOVIMIENTOS DEL MES		SALDO FINAL	
						DEBE	HABER	DEBE	HABER	DEBE	HABER
8211	203G000001	0306010101021261	2151		Materiales de información	0.00	9,458.52	0.00	0.00	0.00	9,458.52
8211	203G000001	0306010101021261	2161		Materiales y enseres de limpieza	0.00	23,999.84	0.00	0.00	0.00	23,999.84
8211	203G000001	0306010101021261	2211		Productos alimenticios para personas	0.00	66,532.46	0.00	0.00	0.00	66,532.46
8211	203G000001	0306010101021261	2461		Materiales eléctricos y electrónico	0.00	9,506.20	0.00	0.00	0.00	9,506.20
8211	203G000001	0306010101021261	2611		Combustibles, lubricantes y aditivos	0.00	70,492.95	0.00	0.00	0.00	70,492.95
8211	203G000001	0306010101021261	2641		Relaciones y accesorios para equipo de computo	0.00	800.16	0.00	0.00	0.00	800.16
8211	203G000001	0306010101021261	2992		Otros enseres	0.00	42,706.30	4,718.66	0.00	0.00	37,987.62
8211	203G000001	0306010101021261	3111		Servicio de energía eléctrica	0.00	98,855.40	0.00	0.00	0.00	98,855.40
8211	203G000001	0306010101021261	3141		Servicio de telefonía convencional	0.00	46,380.60	0.00	0.00	0.00	46,380.60
8211	203G000001	0306010101021261	3161		Servicios de radiocalización y telecomunicación	0.00	5,040.00	0.00	0.00	0.00	5,040.00
8211	203G000001	0306010101021261	3171		Servicios de acceso a internet	0.00	37,163.20	0.00	0.00	0.00	37,163.20
8211	203G000001	0306010101021261	3221		Arrendamiento de edificios y locales	0.00	184,858.34	0.00	0.00	0.00	184,858.34
8211	203G000001	0306010101021261	3271		Arrendamiento de activos intangibles	0.00	207,889.91	0.00	0.00	0.00	207,889.91
8211	203G000001	0306010101021261	3341		Capacitación	0.00	45,000.00	0.00	0.00	0.00	45,000.00
8211	203G000001	0306010101021261	3391		Servicios de apoyo administrativo y fotocopiado	0.00	18,000.00	0.00	0.00	0.00	18,000.00
8211	203G000001	0306010101021261	3392		Impresión de documentos oficiales para la prestación de servicios públicos	0.00	9,536.50	0.00	0.00	0.00	9,536.50
8211	203G000001	0306010101021261	3393		Servicios de impresiones de documentos oficiales	0.00	1,276.00	0.00	0.00	0.00	1,276.00
8211	203G000001	0306010101021261	3391		Servicios de vigilancia	0.00	132,000.00	0.00	0.00	0.00	132,000.00
8211	203G000001	0306010101021261	3411		Servicios bancarios y financieros	0.00	26,125.00	0.00	0.00	0.00	26,125.00
8211	203G000001	0306010101021261	3451		Seguros y fianzas	0.00	48,445.43	0.00	0.00	0.00	48,445.43
8211	203G000001	0306010101021261	3471		Fletes y manebtras	0.00	69,825.00	0.00	0.00	0.00	69,825.00
8211	203G000001	0306010101021261	3511		Reparación y mantenimiento de inmuebles	0.00	12,638.40	0.00	0.00	0.00	12,638.40
8211	203G000001	0306010101021261	3521		Reparación, mantenimiento e instalación de mobiliario y equipo de oficina	0.00	44,209.60	0.00	0.00	0.00	44,209.60
8211	203G000001	0306010101021261	3531		Reparación, instalación y mantenimiento de bienes informáticos, microfilmac.	0.00	78,126.54	0.00	0.00	0.00	78,126.54
8211	203G000001	0306010101021261	3551		Reparación y mantenimiento de vehículos terrestres, aéreos y lacustres	0.00	130,674.80	0.00	0.00	0.00	130,674.80
8211	203G000001	0306010101021261	3571		Reparación, instalación y mantenimiento de maquinaria, equipo industrial y	0.00	2,000.00	0.00	0.00	0.00	2,000.00
8211	203G000001	0306010101021261	3581		Servicios de lavandería, limpieza e higiene	0.00	45,600.00	0.00	0.00	0.00	45,600.00
8211	203G000001	0306010101021261	3591		Servicios de furbigación	0.00	6,502.07	0.00	0.00	0.00	6,502.07
8211	203G000001	0306010101021261	3612		Publicaciones oficiales y de información en general para difusión	0.00	6,412.50	0.00	0.00	0.00	6,412.50
8211	203G000001	0306010101021261	3711		Transportación aérea	0.00	31,108.20	0.00	0.00	0.00	31,108.20
8211	203G000001	0306010101021261	3721		Gastos de traslado por vía terrestre	0.00	15,918.40	0.00	0.00	0.00	15,918.40
8211	203G000001	0306010101021261	3731		Pasajes marítimos, lacustres y fluviales	0.00	1,595.00	0.00	0.00	0.00	1,595.00
8211	203G000001	0306010101021261	3751		Viajes nacionales	0.00	7,568.93	0.00	0.00	0.00	7,568.93



COMECYT

BALANZA DE COMPROBACIÓN DETALLADA

AL 30 DE JUNIO DE 2015

CTA	SUBCUENTA	SSUBCTA	SSSCTA	SSSSCTA	NOMBRE DE LA CUENTA	SALDO INICIAL		MOVIMIENTOS DEL MES		SALDO FINAL	
						DEBE	HABER	DEBE	HABER	DEBE	HABER
0211	203G000001	0308010101021261	3761		Vuelos en el extranjero	0.00	1,800.00	0.00	0.00	0.00	1,800.00
8211	203G000001	0308010101021261	3761		Otros servicios de traslado y hospedaje	0.00	17,555.00	0.00	0.00	0.00	17,555.00
8211	203G000001	0308010101021261	3821		Gastos de ceremonias oficiales y de orden social	0.00	1,050.00	0.00	0.00	0.00	1,050.00
6211	203G000001	0308010101021261	3831		Congresos y convenciones	0.00	5,200.00	0.00	0.00	0.00	5,200.00
0211	203G000001	0308010101021261	3822		Otros impuestos y derechos	0.00	38,222.00	0.00	0.00	0.00	38,222.00
8211	203G000001	0308010101021261	3961		Otros gastos por responsabilidades	0.00	19,000.61	0.00	0.00	0.00	19,000.61
8211	203G000001	0308010101021261	3982		Impuesto sobre erogaciones por remuneraciones al trabajo personal	0.00	294,632.40	0.00	0.00	0.00	294,632.40
8211	203G000001	0308010101021261	3961		Cuotas y suscripciones	0.00	32,800.00	6,642.00	0.00	0.00	24,158.00
8211	203G000001	0308010101021261	3992		Gastos de servicios menores	0.00	50,854.36	0.00	0.00	0.00	50,854.36
8211	203G000001	0308010101021261	3994		Inscripciones y arbitrajes	0.00	6,642.00	0.00	6,642.00	0.00	17,284.00
8211	203G000001	030802010051261			Consejo Mexicano de Ciencia y Tecnología	0.00	6,079,861.56	115,104.67	0.00	0.00	6,079,861.56
8211	203G000001	030802010051261	1131		Desarrollo tecnológico y vinculación	0.00	1,166,546.45	93,671.90	0.00	0.00	1,074,874.55
8211	203G000001	030802010051261	1222		Sueldo base	0.00	93,162.00	0.00	96,887.45	0.00	190,049.45
8211	203G000001	030802010051261	1321		Sueldos y salarios compactados al personal eventual	0.00	90,000.00	0.00	0.00	0.00	90,000.00
8211	203G000001	030802010051261	1322		Prima vacacional	0.00	101,407.59	0.00	0.00	0.00	181,407.59
0211	203G000001	030802010051261	1323		Agonando	0.00	16,716.00	0.00	16,958.16	0.00	32,814.16
0211	203G000001	030802010051261	1348		Agonando de eventuales	0.00	537,510.94	19,313.71	0.00	0.00	518,197.23
8211	203G000001	030802010051261	1346		Gratificación	0.00	66,000.00	0.00	0.00	0.00	66,000.00
8211	203G000001	030802010051261	1412		Gratificación por convenio	0.00	164,274.30	0.00	0.00	0.00	164,274.30
8211	203G000001	030802010051261	1413		Cuotas de servicio de salud	0.00	144,000.00	0.00	0.00	0.00	144,000.00
8211	203G000001	030802010051261	1414		Cuotas al sistema solidario de reparto	0.00	42,000.00	0.00	0.00	0.00	42,000.00
8211	203G000001	030802010051261	1415		Cuotas del sistema de capitalización individual	0.00	18,000.00	0.00	0.00	0.00	18,000.00
8211	203G000001	030802010051261	1416		Aportaciones para financiar los gastos generales de administración del ISSSE	0.00	22,800.00	0.00	0.00	0.00	22,800.00
8211	203G000001	030802010051261	1441		Riesgo de trabajo	0.00	92,599.72	0.00	0.00	0.00	92,599.72
8211	203G000001	030802010051261	1512		Seguros y fianzas	0.00	180,000.00	0.00	0.00	0.00	180,000.00
8211	203G000001	030802010051261	2111		Seguro de separación individualizado	0.00	50,171.40	0.00	0.00	0.00	50,171.40
8211	203G000001	030802010051261	2141		Materiales y útiles de oficina	0.00	62,144.25	0.00	0.00	0.00	62,144.25
8211	203G000001	030802010051261	2169		Materiales y útiles para el procesamiento en equipos y bienes informáticos	0.00	11,400.00	0.00	0.00	0.00	11,400.00
8211	203G000001	030802010051261	2211		Material y enseres de limpieza	0.00	41,699.30	0.00	0.00	0.00	41,699.30
8211	203G000001	030802010051261	2611		Productos alimenticios para personas	0.00	42,103.65	0.00	0.00	0.00	42,103.65
8211	203G000001	030802010051261	3111		Combustibles, lubricantes y aditivos	0.00	54,000.00	0.00	0.00	0.00	54,000.00
8211	203G000001	030802010051261	3141		Servicio de energía eléctrica	0.00	49,200.00	0.00	0.00	0.00	49,200.00
8211	203G000001	030802010051261	3161		Servicio de telefonía convencional	0.00	5,040.00	0.00	0.00	0.00	5,040.00
8211	203G000001	030802010051261	3171		Servicios de radiolocalización y telecomunicación	0.00	38,723.00	0.00	646.00	0.00	39,369.00
8211	203G000001	030802010051261			Servicios de acceso a internet	0.00					



BALANZA DE COMPROBACIÓN DETALLADA

AL 30 DE JUNIO DE 2015

CTA	SUBCUENTA	SSUACTA	SSSCTA	SSSSCTA	NOMBRE DE LA CUENTA	SALDO INICIAL		MOVIMIENTOS DEL MES		SALDO FINAL	
						DEBE	HABER	DEBE	HABER	DEBE	HABER
8211	203G000001	0308020101051261	3181		Servicio postal y telegráfico	0.00	190,000.00	646.00	0.00	0.00	189,354.00
8211	203G000001	0308020101051261	3221		Arrendamiento de edificios y locales	0.00	186,331.39	0.00	1,473.06	0.00	187,804.45
8211	203G000001	0308020101051261	3271		Arrendamiento de activos intangibles	0.00	258,222.35	0.00	0.00	0.00	258,222.35
8211	203G000001	0308020101051261	3311		Asesorías asociadas a convenios o acuerdos	0.00	516,289.74	0.00	0.00	0.00	516,289.74
8211	203G000001	0308020101051261	3331		Servicios informáticos	0.00	207,876.00	0.00	0.00	0.00	207,876.00
8211	203G000001	0308020101051261	3361		Servicios de apoyo administrativo y fotocopiado	0.00	18,000.00	0.00	0.00	0.00	18,000.00
8211	203G000001	0308020101051261	3362		Impresiones de documentos oficiales para la prestación de servicios públicos	0.00	66,216.80	0.00	0.00	0.00	66,216.80
8211	203G000001	0308020101051261	3363		Servicios de impresiones de documentos oficiales	0.00	560,399.30	0.00	0.00	0.00	560,399.30
8211	203G000001	0308020101051261	3381		Servicios de vigilancia	0.00	132,000.00	0.00	0.00	0.00	132,000.00
8211	203G000001	0308020101051261	3451		Seguros y fianzas	0.00	8,599.72	0.00	0.00	0.00	8,599.72
8211	203G000001	0308020101051261	3531		Reparación, instalación y mantenimiento de bienes informáticos, microfilmac	0.00	10,395.00	0.00	0.00	0.00	10,395.00
8211	203G000001	0308020101051261	3591		Reparación y mantenimiento de vehículos terrestres, aéreos y lacustres	0.00	85,886.69	0.00	0.00	0.00	85,886.69
8211	203G000001	0308020101051261	3601		Servicios de lavandería, limpieza e higiene	0.00	45,600.00	0.00	0.00	0.00	45,600.00
8211	203G000001	0308020101051261	3591		Servicios de fumigación	0.00	9,937.00	0.00	0.00	0.00	9,937.00
8211	203G000001	0308020101051261	3611		Gastos de publicidad y propaganda	0.00	54,000.00	0.00	0.00	0.00	54,000.00
8211	203G000001	0308020101051261	3612		Publicaciones oficiales y de información en general para difusión	0.00	42,778.50	0.00	0.00	0.00	42,778.50
8211	203G000001	0308020101051261	3711		Transportación aérea	0.00	77,192.71	0.00	0.00	0.00	77,192.71
8211	203G000001	0308020101051261	3721		Gastos de traslado por vía terrestre	0.00	55,651.91	0.00	0.00	0.00	55,651.91
8211	203G000001	0308020101051261	3751		Viajeros nacionales	0.00	5,760.00	0.00	0.00	0.00	5,760.00
8211	203G000001	0308020101051261	3761		Viajeros en el extranjero	0.00	14,000.00	1,473.06	0.00	0.00	12,526.94
8211	203G000001	0308020101051261	3791		Otros servicios de traslado y hospedaje	0.00	10,516.00	0.00	0.00	0.00	10,516.00
8211	203G000001	0308020101051261	3831		Congresos y convenciones	0.00	208,070.24	0.00	0.00	0.00	208,070.24
8211	203G000001	0308020101051261	3841		Exposiciones y ferias	0.00	45,799.50	0.00	0.00	0.00	45,799.50
8211	203G000001	0308020101051261	3852		Impuesto sobre erogaciones por remuneraciones al trabajo personal	0.00	61,750.00	0.00	0.00	0.00	61,750.00
8211	203G000001	0308020101051261	3992		Gastos de servicios menores	0.00	16,890.11	0.00	0.00	0.00	16,890.11
8211	203G000001	0308020101051261	3993		Estudios y análisis clínicos	0.00	20,000.00	0.00	0.00	0.00	20,000.00
8211	203G000001	0308040101011261			Consejo Mexiquense de Ciencia y Tecnología Asistencia técnica a la innovación	0.00	4,697,310.98	0.00	0.00	0.00	4,697,310.98
8211	203G000001	0308040101011261	1131		Sueldo base	0.00	1,068,000.00	0.00	0.00	0.00	1,068,000.00
8211	203G000001	0308040101011261	1222		Sueldos y salarios computados al personal eventual	0.00	235,117.87	0.00	0.00	0.00	235,117.87
8211	203G000001	0308040101011261	1511		Prima por año de servicio	0.00	6,000.00	0.00	0.00	0.00	6,000.00
8211	203G000001	0308040101011261	1321		Prima vacacional	0.00	73,000.00	0.00	0.00	0.00	73,000.00
8211	203G000001	0308040101011261	1322		Agonizado	0.00	171,880.67	0.00	0.00	0.00	171,880.67
8211	203G000001	0308040101011261	1323		Agonizado de eventuales	0.00	44,750.72	0.00	0.00	0.00	44,750.72
8211	203G000001	0308040101011261	1345		Gratificación	0.00	411,665.56	0.00	0.00	0.00	411,665.56



COMECYT

BALANZA DE COMPROBACIÓN DETALLADA

AL 30 DE JUNIO DE 2015

CTA	SUBCUENTA	SSUBCTA	SSSCTA	SSSSCTA	NOMBRE DE LA CUENTA	SALDO INICIAL		MOVIMIENTOS DEL MES		SALDO FINAL	
						DEBE	HABER	DEBE	HABER	DEBE	HABER
8211	203G000001	0308040181011281	1346		Gratificación por convenio	0.00	58,000.00	0.00	0.00	0.00	58,000.00
8211	203G000001	0308040181011281	1412		Cuotas de servicio de salud	0.00	134,400.00	0.00	0.00	0.00	134,400.00
8211	203G000001	0308040181011281	1413		Cuotas al sistema solidario de reparto	0.00	108,000.00	0.00	0.00	0.00	108,000.00
8211	203G000001	0308040181011281	1414		Cuotas del sistema de capitalización individual	0.00	26,400.00	0.00	0.00	0.00	26,400.00
8211	203G000001	0308040181011281	1415		Aportaciones para financiar los gastos generales de administración del ISSE	0.00	12,000.00	0.00	0.00	0.00	12,000.00
8211	203G000001	0308040181011281	4416		Riesgo de trabajo	0.00	22,800.00	0.00	0.00	0.00	22,800.00
8211	203G000001	0308040181011281	1441		Seguros y fianzas	0.00	34,416.46	0.00	0.00	0.00	34,416.46
8211	203G000001	0308040181011281	1512		Seguro de separación individualizado	0.00	126,673.72	0.00	0.00	0.00	126,673.72
8211	203G000001	0308040181011281	2111		Materiales y útiles de oficina	0.00	31,350.00	0.00	0.00	0.00	31,350.00
8211	203G000001	0308040181011281	2141		Materiales y útiles para el procesamiento en equipos y bienes informáticos	0.00	56,825.00	0.00	0.00	0.00	56,825.00
8211	203G000001	0308040181011281	2168		Materiales y enseres de impreza	0.00	6,600.00	0.00	0.00	0.00	6,600.00
8211	203G000001	0308040181011281	2211		Productos alimenticios para personas	0.00	34,200.00	0.00	0.00	0.00	34,200.00
8211	203G000001	0308040181011281	2611		Combustibles, lubricantes y aditivos	0.00	61,194.63	0.00	0.00	0.00	61,194.63
8211	203G000001	0308040181011281	3411		Servicio de energía eléctrica	0.00	53,405.40	0.00	0.00	0.00	53,405.40
8211	203G000001	0308040181011281	3414		Servicio de telefonía convencional	0.00	49,022.61	0.00	0.00	0.00	49,022.61
8211	203G000001	0308040181011281	3464		Servicios de radiocalización y telecomunicación	0.00	5,040.00	0.00	0.00	0.00	5,040.00
8211	203G000001	0308040181011281	3171		Servicios de acceso a internet	0.00	38,400.00	0.00	0.00	0.00	38,400.00
8211	203G000001	0308040181011281	3184		Servicio postal y telegrafico	0.00	305,886.70	0.00	0.00	0.00	305,886.70
8211	203G000001	0308040181011281	3221		Arrendamiento de edificios y locales	0.00	183,385.27	0.00	0.00	0.00	183,385.27
8211	203G000001	0308040181011281	3271		Arrendamiento de activos intangibles	0.00	18,760.60	8.60	0.00	0.00	18,760.60
8211	203G000001	0308040181011281	3341		Capacitación	0.00	160,643.00	0.00	0.00	0.00	160,643.00
8211	203G000001	0308040181011281	3361		Servicios de apoyo administrativo y fotocopiado	0.00	18,000.00	0.00	0.00	0.00	18,000.00
8211	203G000001	0308040181011281	3362		Impresiones de documentos oficiales para la prestación de servicios publico	0.00	18,050.00	0.00	0.00	0.00	18,050.00
8211	203G000001	0308040181011281	3363		Servicios de impresiones de documentos oficiales	0.00	247,769.50	0.00	0.00	0.00	247,769.50
8211	203G000001	0308040181011281	3381		Servicios de vigilancia	0.00	132,000.00	0.00	0.00	0.00	132,000.00
8211	203G000001	0308040181011281	3451		Seguros y fianzas	0.00	94,000.00	0.00	0.00	0.00	94,000.00
8211	203G000001	0308040181011281	3531		Reparación, instalación y mantenimiento de bienes informáticos, microfilmac	0.00	5,863.45	0.00	0.00	0.00	5,863.45
8211	203G000001	0308040181011281	3551		Reparación y mantenimiento de vehículos terrestres, aéreos y lacustres	0.00	21,998.79	0.00	0.00	0.00	21,998.79
8211	203G000001	0308040181011281	3581		Servicios de lavandería, limpieza e higiene	0.00	45,600.00	0.00	0.00	0.00	45,600.00
8211	203G000001	0308040181011281	3591		Servicios de fumigación	0.00	10,250.00	0.00	0.00	0.00	10,250.00
8211	203G000001	0308040181011281	3612		Publicaciones oficiales y de información en general para difusión	0.00	95,000.00	0.00	0.00	0.00	95,000.00
8211	203G000001	0308040181011281	3711		Transportación aérea	0.00	53,550.50	0.00	0.00	0.00	53,550.50
3211	203G000001	0308040181011281	3721		Gastos de traslado por vía terrestre	0.00	256,910.00	0.00	0.00	0.00	256,910.00
3211	203G000001	0308040181011281	3751		Viajeros nacionales	0.00	18,496.40	0.00	0.00	0.00	18,496.40



COMECYT

BALANZA DE COMPROBACIÓN DETALLADA

AL 30 DE JUNIO DE 2015

CTA	SUBCUENTA	SSUBCTA	SSSCTA	SSSSCTA	NOMBRE DE LA CUENTA	SALDO INICIAL		MOVIMIENTOS DEL MES		SALDO FINAL	
						DEBE	HABER	DEBE	HABER	DEBE	HABER
8211	203G000001	0308040101021261	3791		Otros servicios de traslado y hospedaje	0.00	4,800.00	0.00	0.00	0.00	4,800.00
8211	203G000001	0308040101011261	3831		Congresos y convenciones	0.00	45,320.00	0.00	0.00	0.00	45,320.00
8211	203G000001	0308040101011261	3922		Otros empujados y derechos	0.00	15,034.00	0.00	0.00	0.00	15,034.00
8211	203G000001	0308040101011261	3982		Impuesto sobre erogaciones por remuneraciones al trabajo personal	0.00	61,750.00	0.00	0.00	0.00	61,750.00
8211	203G000001	0308040101011261	3981		Cuentas y suscripciones	8.00	173,950.40	8.00	0.00	0.00	173,950.40
8211	203G000001	0308040101011261	3982		Gastos de servicios menores	0.00	41,489.73	0.00	0.00	0.00	41,489.73
8211	203G000001	0308040101021261			Consejo Mexiquense de Ciencia y Tecnología Financiamiento, divulgación y difusión de la ciencia y la tecnología	0.00	10,618,188.88	198,185.23	1,598,185.23	0.00	12,018,188.88
8211	203G000001	03080401021261	1121		Sueldo base	0.00	1,800,000.00	169,500.00	0.00	0.00	1,647,961.15
8211	203G000001	03080401021261	1211		Honorarios asimilables al salario	0.00	356,150.90	0.00	0.00	0.00	356,150.90
8211	203G000001	03080401021261	1222		Sueldos y salarios compactados al personal eventual	0.00	286,837.40	0.00	0.00	0.00	462,185.05
8211	203G000001	03080401021261	1311		Prima por año de servicio	0.00	4,800.00	0.00	0.00	0.00	4,800.00
8211	203G000001	03080401021261	1321		Prima vacacional	0.00	93,380.95	0.00	0.00	0.00	93,380.95
8211	203G000001	03080401021261	1322		Aguinaldo	8.00	275,747.71	0.00	355.82	0.00	276,103.53
8211	203G000001	03080401021261	1323		Aguinaldo de eventuales	0.00	80,000.00	0.00	3,719.83	0.00	83,719.83
8211	203G000001	03080401021261	1324		Vacaciones no disfrutadas por finiquite	0.00	1,680.77	0.00	0.00	0.00	1,688.77
8211	203G000001	03080401021261	1344		Compensación por reubicación	0.00	48,969.60	8.00	0.00	0.00	48,969.60
8211	203G000001	03080401021261	1345		Gratificación	0.00	540,022.65	27,067.83	0.00	0.00	512,954.82
8211	203G000001	03080401021261	1346		Gratificación por convenio	0.00	100,000.00	0.00	1,261.58	0.00	101,261.58
8211	203G000001	03080401021261	1347		Gratificación por productividad	8.00	27,500.00	0.00	0.00	0.00	27,500.00
8211	203G000001	03080401021261	1412		Cuotas de servicio de salud	0.00	227,572.82	1,617.40	0.00	0.00	225,955.52
8211	203G000001	03080401021261	1413		Cuotas al sistema solidario de reparto	0.00	168,000.00	0.00	0.00	8.00	168,000.00
8211	203G000001	03080401021261	1414		Cuotas del sistema de capitalización individual	0.00	38,400.00	0.00	0.00	0.00	38,400.00
8211	203G000001	03080401021261	1415		Aportaciones para financiar los gastos generales de administración del ISSE	8.00	18,600.00	0.00	0.00	0.00	18,600.00
8211	203G000001	03080401021261	1416		Riesgo de trabajo	0.00	27,600.00	0.00	0.00	0.00	27,600.00
8211	203G000001	03080401021261	1441		Seguros y fianzas	0.00	43,814.09	0.00	0.00	0.00	43,814.09
8211	203G000001	03080401021261	1511		Cuotas para fondo de retiro	0.00	4,880.00	0.00	0.00	0.00	4,880.00
8211	203G000001	03080401021261	1512		Seguros de separación individualizado	0.00	168,000.00	0.00	0.00	0.00	168,000.00
8211	203G000001	03080401021261	1548		Otros gastos derivados de convenio	0.00	30,000.00	0.00	8.00	0.00	30,000.00
8211	203G000001	03080401021261	1605		Despensa	0.00	28,514.60	0.00	0.00	0.00	28,514.60
8211	203G000001	03080401021261	1712		Estrucos por puntualidad y asistencia	0.00	40,651.70	8.00	0.00	0.00	40,851.70
8211	203G000001	03080401021261	2111		Materiales y útiles de oficina	0.00	31,350.00	0.00	0.00	0.00	31,350.00
8211	203G000001	03080401021261	2141		Materiales y útiles para el procesamiento en equipos y bienes informáticos	0.00	57,000.00	0.00	0.00	0.00	57,000.00
8211	203G000001	03080401021261	2161		Materiales y enseres de limpieza	0.00	6,278.00	0.00	8.00	0.00	6,278.00
8211	203G000001	03080401021261	2211		Productos alimenticios para personas	0.00	15,675.00	0.00	0.00	0.00	15,675.00



COMECYT

BALANZA DE COMPROBACIÓN DETALLADA

AL 30 DE JUNIO DE 2015

CTA	SUBCUENTA	SSUBCTA	SSSCTA	SSSSCTA	NOMBRE DE LA CUENTA	SALDO INICIAL		MOVIMIENTOS DEL MES		SALDO FINAL	
						DEBE	HABER	DEBE	HABER	DEBE	HABER
8211	203G000001	0308040101021261	3611	2611	Combustibles, lubricantes y aditivos	0.00	35,300.90	0.00	0.00	0.00	35,300.90
8211	203G000001	0308040101021261	3111	3111	Servicio de energía eléctrica	0.00	108,000.00	0.00	0.00	0.00	108,000.00
8211	203G000001	0308040101021261	3141	3141	Servicio de telefonía convencional	0.00	49,200.00	0.00	0.00	0.00	49,200.00
8211	203G000001	0308040101021261	3161	3161	Servicios de radiolocalización y telecomunicación	0.00	2,520.00	0.00	0.00	0.00	2,520.00
8211	203G000001	0308040101021261	3171	3171	Servicios de acceso a internet	0.00	38,400.00	0.00	0.00	0.00	38,400.00
8211	203G000001	0308040101021261	3221	3221	Arrendamiento de edificios y locales	0.00	183,385.04	0.00	0.00	0.00	183,385.04
8211	203G000001	0308040101021261	3341	3341	Aseerías asociadas a convenios o acuerdos	0.00	153,354.48	0.00	400,000.00	0.00	553,354.48
8211	203G000001	0308040101021261	3361	3361	Capacitación	0.00	10,000.00	0.00	0.00	0.00	10,000.00
8211	203G000001	0308040101021261	3363	3363	Servicios de apoyo administrativo y fotocopiado	0.00	18,000.00	0.00	0.00	0.00	18,000.00
8211	203G000001	0308040101021261	3381	3381	Servicios de impresiones de documentos oficiales	0.00	2,236,300.00	0.00	0.00	0.00	2,236,300.00
8211	203G000001	0308040101021261	3451	3451	Servicios de vigilancia	0.00	132,000.00	0.00	0.00	0.00	132,000.00
8211	203G000001	0308040101021261	3531	3531	Seguros y fianzas	0.00	47,000.00	0.00	0.00	0.00	47,000.00
8211	203G000001	0308040101021261	3551	3551	Reparación, instalación y mantenimiento de bienes informáticos, microinformatic	0.00	3,325.00	0.00	0.00	0.00	3,325.00
8211	203G000001	0308040101021261	3581	3581	Reparación y mantenimiento de vehículos terrestres, aéreos y lacustres	0.00	15,878.60	0.00	0.00	0.00	15,878.60
8211	203G000001	0308040101021261	3581	3581	Servicios de lavandería, limpieza e higiene	0.00	45,600.00	0.00	0.00	0.00	45,600.00
8211	203G000001	0308040101021261	3591	3591	Servicios de fumigación	0.00	7,695.00	0.00	0.00	0.00	7,695.00
8211	203G000001	0308040101021261	3611	3611	Gastos de publicidad y propaganda	0.00	840,600.00	0.00	0.00	0.00	840,600.00
8211	203G000001	0308040101021261	3651	3651	Servicios de cure y grabación	0.00	20,100.00	0.00	0.00	0.00	20,100.00
8211	203G000001	0308040101021261	3711	3711	Transportación aérea	0.00	17,850.00	0.00	0.00	0.00	17,850.00
8211	203G000001	0308040101021261	3751	3751	Viajeros nacionales	0.00	15,784.60	0.00	0.00	0.00	15,784.60
8211	203G000001	0308040101021261	3761	3761	Viajeros en el extranjero	0.00	50,000.00	0.00	0.00	0.00	50,000.00
8211	203G000001	0308040101021261	3761	3761	Difus servicios de traslado y hospedaje	0.00	60,952.60	0.00	0.00	0.00	60,952.60
8211	203G000001	0308040101021261	3821	3821	Gastos de ceremonias oficiales y de orden social	0.00	195.00	0.00	1,000,000.00	0.00	1,000,195.00
8211	203G000001	0308040101021261	3831	3831	Congresos y convenciones	0.00	17,750.00	0.00	0.00	0.00	17,750.00
8211	203G000001	0308040101021261	3841	3841	Exposiciones y ferias	0.00	1,632,503.50	0.00	0.00	0.00	1,632,503.50
8211	203G000001	0308040101021261	3922	3922	Otros impuestos y derechos	0.00	9,773.80	0.00	0.00	0.00	9,773.80
8211	203G000001	0308040101021261	3982	3982	Impuesto sobre erogaciones por remuneraciones al trabajo personal	0.00	107,632.40	0.00	0.00	0.00	107,632.40
8211	203G000001	0308040101021261	3981	3981	Cuotas y suscripciones	0.00	36,220.36	0.00	0.00	0.00	36,220.36
8211	203G000001	0308040101021261	3982	3982	Gastos de servicios menores	0.00	9,699.60	0.00	0.00	0.00	9,699.60
8212	203G000001	0308040101021261			Presupuesto de Egresos Aprobado de Transferencias, Asignaciones, Subsidios y Otras Ayudas	0.00	169,462,769.00	185,084.28	515,084.28	0.00	169,792,769.00
8212	203G000001	0308040101021261			Consejo Mexiquense de Ciencia y Tecnología	0.00	169,462,769.00	185,084.28	515,084.28	0.00	169,792,769.00
8212	203G000001	0308040101021261			Consejo Mexiquense de Ciencia y Tecnología Fomento a la investigación científica y formación de recursos humanos	0.00	77,540,953.00	82,200.00	412,200.00	0.00	77,970,953.00
8212	203G000001	0308040101021261		4393	Subsidios para capacitación y becas	0.00	66,301,570.76	82,200.00	0.00	0.00	66,219,370.76



COMECYT

BALANZA DE COMPROBACIÓN DETALLADA

AL 30 DE JUNIO DE 2015

CTA	SUBCUENTA	SSUBCUENTA	SSSCTA	SSSCTA	NOMBRE DE LA CUENTA	SALDO INICIAL		MOVIMIENTOS DEL MES		SALDO FINAL	
						DEBE	HABER	DEBE	HABER	DEBE	HABER
8212	203G000001	03080101011281	4414	4414	Gastos por servicios de traslado de personas	0.00	4,912,400.00	0.00	412,200.00	0.00	5,324,600.00
8212	203G000001	030801010161281	4431	4431	Instituciones educativas	0.00	4,912,962.24	0.00	0.00	0.00	4,912,962.24
8212	203G000001	0308010101011281	4432	4432	Premios, recompensas y pensión recreativa estudiantil	0.00	1,514,000.00	0.00	0.00	0.00	1,514,000.00
8212	203G000001	0308020101031281	4311	4311	Consejo Mexiquense de Ciencia y Tecnología Desarrollo tecnológico y vinculación	0.00	27,280,710.00	0.00	0.00	0.00	27,280,710.00
8212	203G000001	0308020101041281	4302	4302	Subsidios a la producción	0.00	27,235,710.00	0.00	0.00	0.00	27,235,710.00
8212	203G000001	0308040101011281	4302	4302	Subsidios a fiduciarios privados y estatales	0.00	45,000.00	0.00	0.00	0.00	45,000.00
8212	203G000001	0308040101021281	4311	4311	Consejo Mexiquense de Ciencia y Tecnología Asistencia técnica a la innovación	0.00	29,614,623.00	102,884.28	102,884.28	0.00	29,614,623.00
8212	203G000001	0308040101031281	4311	4311	Subsidios e la producción	0.00	28,544,336.44	102,884.28	102,884.28	0.00	28,441,452.16
8212	203G000001	0308040101041281	4302	4302	Subsidios para capacitación y becas	0.00	26,970.56	0.00	102,884.28	0.00	129,854.84
8212	203G000001	0308040101051281	4432	4432	Premios, recompensas y pensión recreativa estudiantil	0.00	1,043,316.00	0.00	0.00	0.00	1,043,316.00
8212	203G000001	0308040101061281	4302	4302	Consejo Mexiquense de Ciencia y Tecnología Financiamiento, divulgación y difusión de la ciencia y la tecnología	0.00	34,926,483.00	0.00	0.00	0.00	34,926,483.00
8212	203G000001	0308040101071281	4302	4302	Subsidios a fiduciarios privados y estatales	0.00	30,278,230.00	0.00	0.00	0.00	30,278,230.00
8212	203G000001	0308040101081281	4431	4431	Instituciones educativas	0.00	4,603,253.00	0.00	0.00	0.00	4,603,253.00
8212	203G000001	0308040101091281	4432	4432	Premios, recompensas y pensión recreativa estudiantil	0.00	45,000.00	0.00	0.00	0.00	45,000.00
8215					Presupuesto de Egresos Aprobado de Obra Pública	0.00	174,014,711.00	0.00	0.00	0.00	174,014,711.00
8215	203G000001	0308040101011281	4302	4302	Consejo Mexiquense de Ciencia y Tecnología	0.00	174,014,711.00	0.00	0.00	0.00	174,014,711.00
8215	203G000001	0308040101021281	4431	4431	Asistencia técnica a la innovación	0.00	174,014,711.00	0.00	0.00	0.00	174,014,711.00
8215	203G000001	0308040101031281	6128	6128	Apoyos a obras de bienestar social (PAD)	0.00	174,014,711.00	0.00	0.00	0.00	174,014,711.00
8216	203G000001	0308040101011281			Presupuesto de Egresos Aprobado de Bienes Muebles e Inmuebles	0.00	0.00	0.00	3,000,000.00	0.00	3,000,000.00
8216	203G000001	0308040101021281			Consejo Mexiquense de Ciencia y Tecnología	0.00	0.00	0.00	3,000,000.00	0.00	3,000,000.00
8216	203G000001	0308040101031281	5411	5411	Financiamiento, divulgación y difusión de la ciencia y la tecnología	0.00	0.00	0.00	3,000,000.00	0.00	3,000,000.00
8216	203G000001	0308040101041281			Vehículos y equipo de transporte terrestre	0.00	0.00	0.00	3,000,000.00	0.00	3,000,000.00
8221					Presupuesto de Egresos por Ejercer de Gastos de Funcionamiento	27,103,930.40	0.00	2,734,340.78	3,247,053.87	26,591,117.31	0.00
8221	203G000001	0103040101011281			Consejo Mexiquense de Ciencia y Tecnología	27,103,930.40	0.00	2,734,340.78	3,247,053.87	26,591,117.31	0.00
8221	203G000001	0103040101021281	1131	1131	Fiscalización, control y evaluación interna de la gestión pública	0.00	0.00	462,136.64	0.00	462,136.64	0.00
8221	203G000001	0103040101031281	1321	1321	Sueldo base	0.00	0.00	213,165.40	0.00	213,165.40	0.00
8221	203G000001	0103040101041281	1322	1322	Prima vacacional	0.00	0.00	29,219.48	0.00	29,219.48	0.00
8221	203G000001	0103040101051281	1344	1344	Agoninaldo	0.00	0.00	46,751.18	0.00	46,751.18	0.00
8221	203G000001	0103040101061281	1345	1345	Compensación por reubicación	0.00	0.00	8,895.80	0.00	8,895.80	0.00
8221	203G000001	0103040101071281	1346	1346	Gratificación	0.00	0.00	79,405.80	0.00	79,405.80	0.00
8221	203G000001	0103040101081281	1347	1347	Gratificación por convenio	0.00	0.00	11,687.80	0.00	11,687.80	0.00
8221	203G000001	0103040101091281			Gratificación por productividad	0.00	0.00	975.00	0.00	975.00	0.00



COMECYT

BALANZA DE COMPROBACIÓN DETALLADA

AL 30 DE JUNIO DE 2015

CTA	SUBCUENTA	SSUBCTA	SSSCTA	SSSSCTA	NOMBRE DE LA CUENTA	SALDO INICIAL		MOVIMIENTOS DEL MES		SALDO FINAL	
						DEBE	HABER	DEBE	HABER	DEBE	HABER
8221	203G000001	03080101011261	1412		Cuotas de servicio de salud	0.00	0.00	11,941.20	0.00	11,941.20	0.00
8221	203G000001	03080101011261	1413		Cuotas al sistema solidario de reparto	0.00	0.00	15,749.40	0.00	15,749.40	0.00
8221	203G000001	03080101011261	1414		Cuotas del sistema de capitalización individual	0.00	0.00	3,614.64	0.00	3,614.64	0.00
8221	203G000001	03080101011261	1415		Aportaciones para financiar los gastos generales de administración del ISSE	0.00	0.00	6,060.00	0.00	6,060.00	0.00
8221	203G000001	03080101011261	1416		Riesgo de trabajo	0.00	0.00	6,000.00	0.00	6,000.00	0.00
8221	203G000001	03080101011261	1512		Seguro de separación individualizado	0.00	0.00	22,506.64	0.00	22,506.64	0.00
8221	203G000001	03080101011261	1565		Despensa	0.00	0.00	4,473.60	0.00	4,473.60	0.00
8221	203G000001	03080101011261	1712		Estimulos por puntualidad y asistencia	0.00	0.00	1,726.90	0.00	1,726.90	0.00
8221	203G000001	03080101011261			Consejo Mexiquense de Ciencia y Tecnología Fuente a la investigación científica y formación de recursos humanos	4,175,784.61	0.00	274,124.03	349,811.21	4,103,097.43	0.00
8221	203G000001	03080101011261	1131		Sueldo base	1,160,500.00	0.00	0.00	147,868.60	1,012,631.40	0.00
8221	203G000001	03080101011261	1222		Sueldos y salarios compactados al personal eventual	357,500.00	0.00	0.00	30,417.50	327,917.50	0.00
8221	203G000001	03080101011261	1311		Prima por año de servicio	3,820.75	0.00	163.85	664.50	3,320.10	0.00
8221	203G000001	03080101011261	1321		Prima vacacional	143,000.00	0.00	0.00	0.00	143,000.00	0.00
8221	203G000001	03080101011261	1322		Aguinaldo	215,250.00	0.00	468.49	468.49	215,250.00	0.00
8221	203G000001	03080101011261	1323		Aguinaldo de eventuales	80,000.00	0.00	0.00	15,848.50	64,151.50	0.00
8221	203G000001	03080101011261	1344		Compensación por reestructuración	24,360.00	0.00	0.00	2,692.70	21,667.30	0.00
8221	203G000001	03080101011261	1345		Gratificación	222,000.00	0.00	2,137.45	17,184.30	206,953.15	0.00
8221	203G000001	03080101011261	1346		Gratificación por convenio	55,650.00	0.00	1,374.24	1,374.24	55,650.00	0.00
8221	203G000001	03080101011261	1347		Gratificación por productividad	2,205.00	0.00	0.00	0.00	2,205.00	0.00
8221	203G000001	03080101011261	1412		Cuotas de servicio de salud	175,000.00	0.00	0.00	20,385.78	154,614.22	0.00
8221	203G000001	03080101011261	1413		Cuotas al sistema solidario de reparto	115,500.00	0.00	0.00	13,637.31	101,862.69	0.00
8221	203G000001	03080101011261	1414		Cuotas del sistema de capitalización individual	26,600.00	0.00	0.00	3,285.37	23,314.63	0.00
8221	203G000001	03080101011261	1415		Aportaciones para financiar los gastos generales de administración del ISSE	14,000.00	0.00	0.00	1,606.16	12,391.84	0.00
8221	203G000001	03080101011261	1416		Riesgo de trabajo	21,000.00	0.00	0.00	2,290.01	18,709.99	0.00
8221	203G000001	03080101011261	1441		Seguros y fianzas	20,090.00	0.00	0.00	0.00	20,090.00	0.00
8221	203G000001	03080101011261	1511		Cuotas para fondo de retiro	3,770.00	0.00	0.00	0.00	3,770.00	0.00
8221	203G000001	03080101011261	1512		Seguro de separación individualizado	101,500.00	0.00	0.00	13,143.64	88,356.36	0.00
8221	203G000001	03080101011261	1565		Despensa	11,455.00	0.00	0.00	1,163.10	10,291.90	0.00
8221	203G000001	03080101011261	1712		Estimulos por puntualidad y asistencia	33,150.00	0.00	0.00	369.73	32,780.27	0.00
8221	203G000001	03080101011261	2111		Materiales y útiles de oficina	19,760.00	0.00	0.00	0.00	19,760.00	0.00
8221	203G000001	03080101011261	2141		Materiales y útiles para el procesamiento en equipos y bienes informáticos	32,015.00	0.00	0.00	15,712.50	16,302.50	0.00
8221	203G000001	03080101011261	2161		Materiales y enseres de limpieza	1,025.00	0.00	0.00	0.00	1,025.00	0.00
8221	203G000001	03080101011261	2211		Productos alimenticios para personas	7,600.00	0.00	0.00	3,500.00	4,100.00	0.00
8221	203G000001	03080101011261	2611		Combustibles, lubricantes y aditivos	13,333.99	0.00	0.00	0.00	13,333.99	0.00



COMECYT

BALANZA DE COMPROBACIÓN DETALLADA

AL 30 DE JUNIO DE 2015

CTA	SUBCUENTA	SSUBCTA	SSSCTA	SSSSCTA	NOMBRE DE LA CUENTA	SALDO INICIAL		MOVIMIENTOS DEL MES		SALDO FINAL	
						DEBE	HABER	DEBE	HABER	DEBE	HABER
8221	203G000001	0308010101011261	3111		Servicio de energía eléctrica	36,900.00	0.00	0.00	8,550.00	28,350.00	0.00
8221	203G000001	0308010101011261	3141		Servicio de telefonía convencional	40,334.40	0.00	0.00	1,803.40	38,531.00	0.00
8221	203G000001	0308010101011261	3181		Servicios de radiocalificación y telecomunicación	5,040.00	0.00	0.00	0.00	5,040.00	0.00
8221	203G000001	0308010101011261	3171		Servicios de acceso a internet	23,200.00	0.00	0.00	3,040.00	20,160.00	0.00
8221	203G000001	0308010101011261	3221		Arrendamiento de edificios y locales	109,131.00	0.00	0.00	14,733.00	94,398.00	0.00
8221	203G000001	0308010101011261	3241		Arrendamiento de maquinaria y equipo	22,800.00	0.00	0.00	0.00	22,800.00	0.00
8221	203G000001	0308010101011261	3311		Asesorías asociadas a convenios o acuerdos	43,756.14	0.00	0.00	14,565.38	56,341.52	0.00
8221	203G000001	0308010101011261	3341		Servicios de apoyo administrativa y fotocopiado	14,608.59	0.00	0.00	1,425.00	13,183.59	0.00
8221	203G000001	0308010101011261	3363		Servicios de impresiones de documentos oficiales	802,750.00	0.00	0.00	0.00	802,750.00	0.00
8221	203G000001	0308010101011261	3381		Servicios de vigilancias	79,750.00	0.00	0.00	10,450.00	69,300.00	0.00
8221	203G000001	0308010101011261	3451		Seguros y fianzas	33,738.00	0.00	0.00	0.00	33,738.00	0.00
8221	203G000001	0308010101011261	3531		Reparación, instalación y mantenimiento de bienes informáticos, microfilmac	125.00	0.00	0.00	0.00	125.00	0.00
8221	203G000001	0308010101011261	3551		Reparación y mantenimiento de vehículos terrestres, aéreos y liscústas	3,367.09	0.00	0.00	0.00	3,367.89	0.00
8221	203G000001	0308010101011261	3591		Servicios de lavandería, limpieza e higiene	27,590.00	0.00	0.00	3,610.00	23,940.00	0.00
8221	203G000001	0308010101011261	3591		Servicios de fumigación	10,260.00	0.00	0.00	0.00	10,260.00	0.00
8221	203G000001	0308010101011261	3711		Transportación aérea	20,015.39	0.00	0.00	0.00	20,015.39	0.00
8221	203G000001	0308010101011261	3721		Gastos de traslado por vía terrestre	1,730.00	0.00	0.00	0.00	1,730.00	0.00
8221	203G000001	0308010101011261	3731		Pasajes marítimos, lacustros y fluviales	288.00	0.00	0.00	0.00	288.00	0.00
8221	203G000001	0308010101011261	3751		Viáticos nacionales	2,252.28	0.00	0.00	0.00	2,252.28	0.00
8221	203G000001	0308010101011261	3761		Viáticos en el extranjero	24,476.94	0.00	0.00	0.00	24,476.94	0.00
8221	203G000001	0308010101011261	3791		Difos servicios de traslado y hospedaje	514.03	0.00	0.00	0.00	514.03	0.00
8221	203G000001	0308010101011261	3831		Congresos y convenciones	103,678.40	0.00	289,980.00	0.00	373,658.40	0.00
8221	203G000001	0308010101011261	3841		Exposiciones y ferias	8,100.00	0.00	0.00	0.00	8,100.00	0.00
8221	203G000001	0308010101011261	3922		Otros impuestos y derechos	16,057.61	0.00	0.00	0.00	16,057.61	0.00
8221	203G000001	0308010101011261	3982		Impuesto sobre erogaciones por remuneraciones al trabajo personal	13,059.00	0.00	0.00	0.00	13,059.00	0.00
8221	203G000001	0308010101011261	3992		Gastos de servicios menores	11,583.36	0.00	0.00	0.00	11,583.36	0.00
8221	203G000001	0308010101011261			Canjele Mexicanas de Ciencia y Tecnología Nominalidad para el desarrollo de la ciencia y la tecnología	6,431,710.80	0.00	284,499.47	1,806,756.62	6,909,463.65	0.00
8221	203G000001	0308010101011261	1131		Sueldo base	3,090,472.54	0.00	10,731.70	851,367.10	2,239,837.14	0.00
8221	203G000001	0308010101011261	1222		Sueldos y salarios compensados al personal eventual	499,081.24	0.00	222,100.00	88,500.00	632,681.24	0.00
8221	203G000001	0308010101011261	1311		Prima por año de servicio	15,950.00	0.00	0.00	1,603.00	14,347.00	0.00
8221	203G000001	0308010101011261	1321		Prima vacacional	270,000.00	0.00	0.00	29,219.48	240,780.52	0.00
8221	203G000001	0308010101011261	1322		Agonaido	288,750.00	0.00	2,013.31	49,564.49	241,988.82	0.00
8221	203G000001	0308010101011261	1323		Agonaido de eventuales	160,000.00	0.00	23,600.00	57,867.71	125,742.29	0.00



BALANZA DE COMPROBACIÓN DETALLADA

AL 30 DE JUNIO DE 2015

CTA	SUBCUENTA	SSUBCTA	SSSCTA	SSSSCTA	NOMBRE DE LA CUENTA	SALDO INICIAL		MOVIMIENTOS DEL MES		SALDO FINAL	
						DEBE	HABER	DEBE	HABER	DEBE	HABER
8221	203G000001	03080101021261	1344		Compenaacion por rehabilitación	170,375.00	0.00	0.00	30,779.50	139,595.50	0.00
8221	203G000001	03080101021261	1345		Gratificación	1,103,310.05	0.00	0.00	216,929.50	886,380.55	0.00
8221	203G000001	03080101021261	1346		Gratificación por convenio	141,750.00	0.00	9,235.66	20,923.48	130,062.20	0.00
8221	203G000001	03080101021261	1347		Gratificación por productividad	15,750.00	0.00	0.00	975.00	14,775.00	0.00
8221	203G000001	03080101021261	1412		Cuotas de servicio de salud	406,000.00	0.00	0.00	76,733.00	329,267.00	0.00
8221	203G000001	03080101021261	1413		Cuotas al sistema solidario de reparto	350,000.00	0.00	0.00	87,231.11	262,768.89	0.00
8221	203G000001	03080101021261	1414		Cuotas del sistema de capitalización individual	70,000.00	0.00	0.00	12,871.11	57,128.89	0.00
8221	203G000001	03080101021261	1415		Aportaciones para financiar los gastos generales de administración del ISSE	38,500.00	0.00	0.00	11,235.10	27,264.90	0.00
8221	203G000001	03080101021261	1416		Riesgo de trabajo	52,500.00	0.00	0.00	13,454.75	39,045.24	0.00
8221	203G000001	03080101021261	1441		Seguros y fianzas	47,000.00	0.00	0.00	0.00	47,000.00	0.00
8221	203G000001	03080101021261	1511		Cuotas para fondo de retiro	25,375.00	0.00	365.81	3,720.81	22,050.00	0.00
8221	203G000001	03080101021261	1512		Seguro de separación individualizado	252,000.00	0.00	0.00	58,339.14	193,660.86	0.00
8221	203G000001	03080101021261	1546		Otros gastos derivados de convenio	5,000.00	0.00	0.00	0.00	5,000.00	0.00
8221	203G000001	03080101021261	1595		Despensa	83,375.00	0.00	0.00	15,329.20	68,045.80	0.00
8221	203G000001	03080101021261	1712		Estudios por puntualidad y asistencia	78,827.46	0.00	287.31	8,006.21	73,108.56	0.00
8221	203G000001	03080101021261	2111		Materiales y útiles de oficina	29,640.00	0.00	0.00	0.00	29,640.00	0.00
8221	203G000001	03080101021261	2141		Materiales y útiles para el procesamiento en equipos y bienes informáticos	64,324.06	0.00	4,718.68	34,942.74	34,100.00	0.00
8221	203G000001	03080101021261	2154		Material de información	0.00	0.00	0.00	1,400.00	-1,400.00	0.00
8221	203G000001	03080101021261	2164		Material y enseres de limpieza	8,056.00	0.00	0.00	0.00	8,056.00	0.00
8221	203G000001	03080101021261	2211		Productos alimenticios para personas	40,850.00	0.00	0.00	17,226.00	23,624.00	0.00
8221	203G000001	03080101021261	2615		Combustibles, lubricantes y aditivos	39,112.57	0.00	1,974.96	0.00	41,087.53	0.00
8221	203G000001	03080101021261	2992		Otros enseres	42,706.30	0.00	0.00	4,718.68	37,987.62	0.00
8221	203G000001	03080101021261	3111		Servicio de energía eléctrica	90,900.00	0.00	0.00	17,100.00	73,800.00	0.00
8221	203G000001	03080101021261	3141		Servicio de telefonía convencional	41,410.00	0.00	0.00	1,803.40	39,606.60	0.00
8221	203G000001	03080101021261	3161		Servicio de radiocalización y telecomunicación	5,040.00	0.00	0.00	0.00	5,040.00	0.00
8221	203G000001	03080101021261	3171		Servicios de acceso a internet	27,501.20	0.00	0.00	3,040.00	24,461.20	0.00
8221	203G000001	03080101021261	3221		Arrendamiento de edificios y locales	109,131.00	0.00	0.00	14,733.00	94,398.00	0.00
8221	203G000001	03080101021261	3271		Arrendamiento de activos intangibles	133,950.00	0.00	0.00	35,027.60	97,922.40	0.00
8221	203G000001	03080101021261	3311		Aseorías asociadas a convenios o acuerdos	-46,632.00	0.00	0.00	15,544.00	-62,176.00	0.00
8221	203G000001	03080101021261	3341		Capacitación	45,000.00	0.00	0.00	0.00	45,000.00	0.00
8221	203G000001	03080101021261	3361		Servicios de apoyo administrativo y fotocopiado	14,163.30	0.00	0.00	2,850.00	11,313.30	0.00
8221	203G000001	03080101021261	3362		Impresiones de documentos oficiales para la prestación de servicios públicos	9,536.50	0.00	0.00	0.00	9,536.50	0.00
8221	203G000001	03080101021261	3381		Servicios de vigilancia	91,139.76	0.00	0.00	10,450.00	80,689.76	0.00
8221	203G000001	03080101021261	3411		Servicios bancarios y financieros	26,125.00	0.00	0.00	0.00	26,125.00	0.00
8221	203G000001	03080101021261	3451		Seguros y fianzas	2,350.00	0.00	0.00	0.00	2,350.00	0.00



COMECYT

BALANZA DE COMPROBACIÓN DETALLADA

AL 30 DE JUNIO DE 2015

CTA	SUBCUENTA	SSUBCTA	SSSCTA	SSSCTA	NOMBRE DE LA CUENTA	SALDO INICIAL		MOVIMIENTOS DEL MES		SALDO FINAL	
						DEBE	HABER	DEBE	HABER	DEBE	HABER
8221	203G000001	03060101021261	3471		Fletes y maniobras	69,625 00	0 00	0 00	0 00	69,625 00	0 00
8221	203G000001	03060101021261	3511		Reparación y mantenimiento de inmuebles	8,500 00	0 00	0 00	0 00	8,500 00	0 00
8221	203G000001	03060101021261	3521		Reparación, mantenimiento e instalación de mobiliario y equipo de oficina	32,203 60	0 00	0 00	0 00	32,203 60	0 00
8221	203G000001	03060101021261	3531		Reparación, instalación y mantenimiento de bienes informáticos, microfilmac	75,528 54	0 00	0 00	0 00	75,528 54	0 00
8221	203G000001	03060101021261	3551		Reparación y mantenimiento de vehículos terrestres, aéreos y lacustres	94,159 40	0 00	0 00	7,412 52	86,746 88	0 00
8221	203G000001	03060101021261	3571		Reparación, instalación y mantenimiento de maquinaria, equipo industrial y	2,000 00	0 00	0 00	0 00	2,000 00	0 00
8221	203G000001	03060101021261	3581		Servicios de lavandería, limpieza e higiene	33,060 03	0 00	0 00	3,610 00	29,470 03	0 00
8226	203G000001	03060101021261	3591		Servicios de fumigación	8,502 07	0 00	0 00	0 00	8,502 07	0 00
8221	203G000001	03060101021261	3612		Publicaciones oficiales y de información en general para difusión	6,412 50	0 00	0 00	0 00	6,412 50	0 00
8221	203G000001	03060101021261	3711		Transportación aérea	23,049 20	0 00	0 00	0 00	23,049 20	0 00
8221	203G000001	03060101021261	3721		Gastos de traslado por vía terrestre	13,699 40	0 00	0 00	708 00	13,191 40	0 00
8221	203G000001	03060101021261	3731		Paseajes marítimos, lacustres y fluviales	1,595 00	0 00	0 00	0 00	1,595 00	0 00
8221	203G000001	03060101021261	3751		Viajeros nacionales	5,225 00	0 00	0 00	0 00	5,225 00	0 00
8221	203G000001	03060101021261	3761		Viajeros en el extranjero	1,800 00	0 00	0 00	0 00	1,800 00	0 00
8221	203G000001	03060101021261	3791		Otros servicios de traslado y hospedaje	2,713 00	0 00	0 00	1,041 00	1,672 00	0 00
8221	203G000001	03060101021261	3821		Gastos de ceremonias oficiales y de orden social	1,050 00	0 00	0 00	0 00	1,050 00	0 00
8221	203G000001	03060101021261	3831		Congresos y convenciones	5,200 00	0 00	0 00	0 00	5,200 00	0 00
8221	203G000001	03060101021261	3972		Otros impuestos y derechos	18,487 00	0 00	0 00	3,027 86	15,459 02	0 00
8221	203G000001	03060101021261	3982		Impuesto sobre erogaciones por remuneraciones al trabajo personal	22,364 00	0 00	0 00	0 00	22,364 00	0 00
8221	203G000001	03060101021261	3991		Cuotas y suscripciones	30,380 00	0 00	0 00	17,284 00	13,096 00	0 00
8226	203G000001	03060101021261	3992		Gastos de servicios menores	41,347 08	0 00	0 00	1,198 00	40,149 08	0 00
8221	203G000001	03060101021261	3994		Inscripciones y arbitrajes	0 00	0 00	6,642 00	0 00	6,642 00	0 00
8221	203G000001	0306020101051261			Censajo Mexiquense de Ciencias y Tecnología Desarrollo Tecnológico y vinculación	4,978,485 01	0 00	115,104 67	369,920 46	4,703,669 20	0 00
8221	203G000001	0306020101051261	1131		Sueldo base	725,997 63	0 00	0 00	162,451 40	543,546 43	0 00
8221	203G000001	0306020101051261	1222		Sueldos y salarios percibidos al personal eventual	93,162 00	0 00	96,897 45	0 00	190,049 45	0 00
8221	203G000001	0306020101051261	1321		Prima vacacional	90,000 00	0 00	0 00	0 00	90,000 00	0 00
8221	203G000001	0306020101051261	1322		Aguinaldo	123,000 00	0 00	0 00	0 00	123,000 00	0 00
8221	203G000001	0306020101051261	1323		Aguinaldo de eventuales	16,716 00	0 00	16,096 16	0 00	32,814 16	0 00
8221	203G000001	0306020101051261	1345		Gratificación	536,167 44	0 00	0 00	19,562 41	516,565 03	0 00
8221	203G000001	0306020101051261	1346		Gratificación por convenio	36,796 23	0 00	0 00	0 00	36,796 23	0 00
8221	203G000001	0306020101051261	1412		Cuotas de servicio de salud	101,830 16	0 00	0 00	12,372 60	89,457 56	0 00
8221	203G000001	0306020101051261	1413		Cuotas al sistema solidario de reparto	97,666 66	0 00	0 00	8,180 41	88,486 25	0 00
8221	203G000001	0306020101051261	1414		Cuotas del sistema de capitalización individual	30,447 64	0 00	0 00	2,286 96	28,158 66	0 00



COMECYT

BALANZA DE COMPROBACIÓN DETALLADA

AL 30 DE JUNIO DE 2015

CTA	SUBCUENTA	SSUBCTA	SSSCTA	SSSSCTA	NDMBRE DE LA CUENTA	SALDO INICIAL		MOVIMIENTOS DEL MES		SALDO FINAL	
						DEBE	HABER	DEBE	HABER	DEBE	HABER
8221	203G000001	0306020101051261	1415		Aportaciones para financiar los gastos generales de administración del ISSSE	12,536.22	0.00	0.00	1,092.59	11,443.63	0.00
8221	203G000001	0306020101051261	1418		Riesgo de trabajo	15,019.73	0.00	0.00	1,541.58	13,478.15	0.00
8221	203G000001	0306020101051261	1441		Seguros y fianzas	84,000.00	0.00	0.00	0.00	84,000.00	0.00
8221	203G000001	0306020101051261	1512		Seguro de separación individualizado	137,516.65	0.00	0.00	9,256.54	128,269.81	0.00
8221	203G000001	0306020101051261	2111		Materiales y útiles de oficina	33,447.60	0.00	0.00	6.00	33,441.60	0.00
8221	203G000001	0306020101051261	2141		Materiales y útiles para el procesamiento en equipos y bienes informáticos	41,429.50	0.00	0.00	20,714.75	20,714.75	0.00
8221	203G000001	0306020101051261	2161		Material y anejos de limpieza	3,600.00	6.00	0.00	6.00	3,600.00	0.00
8221	203G000001	0306020101051261	2211		Productos alimenticios para personas	27,787.50	0.00	0.00	13,693.00	13,694.50	0.00
8221	203G000001	0306020101051261	2611		Combustibles, lubricantes y aditivos	29,997.63	0.00	0.00	0.00	29,997.63	0.00
8221	203G000001	0306020101051261	3111		Servicio de energía eléctrica	36,900.00	0.00	0.00	8,550.00	28,350.00	0.00
8221	203G000001	0306020101051261	3141		Servicio de telefonía convencional	33,620.00	0.00	0.00	1,803.40	31,816.60	0.00
8221	203G000001	0306020101051261	3151		Servicios de radiocalización y telecomunicación	5,040.00	0.00	0.00	0.00	5,040.00	0.00
8221	203G000001	0306020101051261	3171		Servicios de acceso a internet	23,200.00	0.00	646.00	3,363.00	26,483.00	0.00
8221	203G000001	0306020101051261	3181		Servicio postal y telegráfico	198,000.00	0.88	0.00	646.00	189,354.00	6.08
8221	203G000001	0306020101051261	3221		Arrendamiento de edificios y locales	109,131.80	0.00	1,473.06	16,206.06	94,398.00	0.00
8221	203G000001	0306020101051261	3271		Arrendamiento de activos intangibles	258,222.35	0.00	0.00	0.00	258,222.35	0.00
8221	203G000001	0306020101051261	3311		Asesorías asociadas a convenios o acuerdos	516,289.74	0.00	0.00	69,849.51	446,440.23	0.00
8221	203G000001	0306020101051261	3331		Servicios informáticos	207,876.00	0.00	0.00	0.00	207,876.00	0.00
8221	203G000001	0306020101051261	3361		Servicios de apoyo administrativo y fotocopiado	17,317.11	0.00	0.00	1,155.21	16,161.90	0.00
8221	203G000001	0306020101051261	3382		Impresiones de documentos oficiales para la prestación de servicios públicos	65,216.86	0.00	0.00	0.00	65,216.86	6.60
8221	203G000001	0306020101051261	3383		Servicios de impresiones de documentos oficiales	550,399.30	0.00	0.00	0.00	550,399.30	0.00
8221	203G000001	0306020101051261	3384		Servicios de vigilancia	79,750.00	0.00	0.00	10,450.00	69,300.00	0.00
8221	203G000001	0306020101051261	3531		Reparación, instalación y mantenimiento de bienes informáticos, microfilmac.	8,075.00	0.00	0.00	0.00	8,075.00	0.00
8221	203G000001	0306020101051261	3551		Reparación y mantenimiento de vehículos terrestres, aéreos y lacustres	70,494.45	0.00	0.00	0.00	70,494.45	0.00
8221	203G000001	0306020101051261	3581		Servicios de lavandería, limpieza e higiene	27,550.00	0.00	0.00	3,610.00	23,940.00	0.00
8221	203G000001	0306020101051261	3591		Servicios de fumigación	9,937.00	0.00	0.00	0.00	9,937.00	0.00
8221	203G000001	0306020101051261	3611		Gastos de publicidad y propaganda	54,000.00	6.00	0.00	0.00	54,000.00	0.00
8221	203G000001	0306020101051261	3612		Publicaciones oficiales y de información en general para difusión	42,778.50	0.00	0.00	0.00	42,778.50	0.00
8221	203G000001	0306020101051261	3711		Transportación aérea	69,192.71	0.00	0.00	59.00	69,133.71	0.00
8221	203G000001	0306020101051261	3721		Gastos de traslado por vía terrestre	53,969.91	0.00	0.80	0.00	53,969.91	0.00
8221	203G000001	0306020101051261	3751		Vuelos nacionales	5,760.00	0.00	0.00	0.00	5,760.00	0.00
8221	203G000001	0306020101051261	3761		Vuelos en el extranjero	14,000.00	0.00	0.00	1,473.06	12,526.94	0.00
8221	203G000001	0306020101051261	3791		Otros servicios de traslado y hospedaje	6,983.00	0.00	0.00	391.00	6,592.00	0.00
8221	203G000001	0306020101051261	3831		Congresos y convenciones	199,559.24	0.00	0.00	0.00	199,559.24	0.00



BALANZA DE COMPROBACIÓN DETALLADA

AL 30 DE JUNIO DE 2015

CTA	SUBCUENTA	SSUBCTA	SSSCTA	SSSSCTA	NOMBRE DE LA CUENTA	SALDO INICIAL		MOVIMIENTOS DEL MES		SALDO FINAL	
						DEBE	HABER	DEBE	HABER	DEBE	HABER
8221	203G000001	0308020101011261	3641		Exposiciones y ferias	45,799.50	0.00	0.00	0.00	45,799.50	0.00
8221	203G000001	0308020101011261	3662		Impuesto sobre erogaciones por remuneraciones al trabajo personal	-6,248.40	0.00	0.00	0.00	-6,248.40	0.00
8221	203G000001	0308020101011261	3662		Gastos de servicios menores	15,362.11	0.00	0.00	0.00	15,362.11	0.00
8221	203G000001	0308020101011261	3663		Estudios y análisis científicos	20,000.00	0.00	0.00	0.00	20,000.00	0.00
8221	203G000001	0308040101011261			Consejo Mexiquense de Ciencia y Tecnología	3,633,809.67	0.00	183,375.65	0.00	3,450,434.02	0.00
8221	203G000001	0308040101011261	1131		Asistencia técnica a la innovación	649,767.00	0.00	83,645.90	0.00	566,121.10	0.00
8221	203G000001	0308040101011261	1222		Sueldo base	175,833.47	0.00	0.00	0.00	175,833.47	0.00
8221	203G000001	0308040101011261	1371		Sueldos y salarios compensados al personal eventual	4,395.00	0.00	321.00	0.00	4,074.00	0.00
8221	203G000001	0308040101011261	1371		Prima por año de servicio	63,167.91	0.00	0.00	0.00	63,167.91	0.00
8221	203G000001	0308040101011261	1322		Prima vacacional	116,850.00	0.00	0.00	0.00	116,850.00	0.00
8221	203G000001	0308040101011261	1323		Agoniatido	35,000.00	0.00	0.00	0.00	35,000.00	0.00
8221	203G000001	0308040101011261	1346		Agoniatido de eventualidades	343,772.49	0.00	14,375.60	0.00	329,396.89	0.00
8221	203G000001	0308040101011261	1346		Gratificación	30,484.66	0.00	0.00	0.00	30,484.66	0.00
8221	203G000001	0308040101011261	1412		Gratificación por convenio	96,032.44	0.00	5,214.79	0.00	90,817.65	0.00
8221	203G000001	0308040101011261	1413		Cuotes de servicio de salud	79,531.36	0.00	3,855.37	0.00	75,676.00	0.00
8221	203G000001	0308040101011261	1414		Cuotas al sistema solidario de reparto	19,301.94	0.00	964.74	0.00	18,337.20	0.00
8221	203G000001	0308040101011261	1415		Cuotas del sistema de capitalización individual	8,642.90	0.00	456.29	0.00	8,186.61	0.00
8221	203G000001	0308040101011261	1416		Aportaciones para financiar los gastos generales de administración del ISSSE	18,019.43	0.00	649.74	0.00	17,369.69	0.00
8221	203G000001	0308040101011261	1441		Riesgo de trabajo	30,000.00	0.00	0.00	0.00	30,000.00	0.00
8221	203G000001	0308040101011261	1572		Seguros y fianzas	81,791.20	0.00	5,673.72	0.00	76,117.48	0.00
8221	203G000001	0308040101011261	2111		Seguro de separación individualizado	20,900.00	0.00	0.00	0.00	20,900.00	0.00
8221	203G000001	0308040101011261	2141		Materiales y útiles de oficina	29,450.00	0.00	14,250.00	0.00	15,200.00	0.00
8221	203G000001	0308040101011261	2161		Materiales y útiles para el procesamiento en equipos y bienes informáticos	2,420.00	0.00	0.00	0.00	2,420.00	0.00
8221	203G000001	0308040101011261	2211		Materiales y enseres de impreza	22,800.00	0.00	11,400.00	0.00	11,400.00	0.00
8221	203G000001	0308040101011261	2611		Productos alimenticios para personas	38,174.03	0.00	0.00	0.00	38,174.03	0.00
8221	203G000001	0308040101011261	3111		Combustibles, lubricantes y aditivos	36,900.00	0.00	0.00	0.00	36,900.00	0.00
8221	203G000001	0308040101011261	3161		Servicio de energía eléctrica	41,749.41	0.00	1,803.40	0.00	39,946.01	0.00
8221	203G000001	0308040101011261	3161		Servicio de telefonía convencional	5,040.00	0.00	0.00	0.00	5,040.00	0.00
8221	203G000001	0308040101011261	3171		Servicios de radiocalificación y telecomunicaciones	23,200.00	0.00	3,040.00	0.00	20,160.00	0.00
8221	203G000001	0308040101011261	3181		Servicios de acceso a internet	305,886.70	0.00	0.00	0.00	305,886.70	0.00
8221	203G000001	0308040101011261	3271		Servicio postal y telegráfico	109,131.00	0.00	14,733.00	0.00	94,398.00	0.00
8221	203G000001	0308040101011261	3271		Arrendamiento de edificios y locales	18,760.60	0.00	0.00	0.00	18,760.60	0.00
8221	203G000001	0308040101011261	3341		Arrendamiento de activos intangibles	160,643.00	0.00	0.00	0.00	160,643.00	0.00
8221	203G000001	0308040101011261	3381		Capacitación	17,317.11	0.00	0.00	0.00	17,317.11	0.00
8221	203G000001	0308040101011261			Servicios de apoyo administrativo y fotocopiado						



BALANZA DE COMPROBACIÓN DETALLADA

AL 30 DE JUNIO DE 2015

CTA	SUBCUENTA	SSUBCTA	SSSCTA	SSSSCTA	NOMBRE DE LA CUENTA	SALDO INICIAL		MOVIMIENTOS DEL MES		SALDO FINAL	
						DEBE	HABER	DEBE	HABER	DEBE	HABER
8221	2036000001	0308048181011261	3382		Impresiones de documentos oficiales para la prestación de servicios públicos	18,950.00	0.00	0.00	0.00	18,950.00	0.00
8221	2036000001	0308048181011261	3363		Servicios de impresiones de documentos oficiales	247,769.50	0.00	0.00	0.00	247,769.50	0.00
8221	2036000001	0308048181011261	3381		Servicios de vigilancia	79,750.00	0.00	0.00	10,450.00	69,300.00	0.00
8221	2036000001	0308048181011261	3451		Seguros y fianzas	4,700.00	0.00	0.00	0.00	4,700.00	0.00
8221	2036000001	0308048181011261	3531		Reparación, instalación y mantenimiento de bienes informáticos, microinformática	5,863.45	0.00	0.00	0.00	5,863.45	0.00
8221	2036000001	0308048181011261	3551		Reparación y mantenimiento de vehículos terrestres, aéreos y lacustres	17,226.35	0.00	0.00	0.00	17,226.35	0.00
8221	2036000001	0308048181011261	3581		Servicios de lavandería, limpieza e higiene	27,550.00	0.00	0.00	3,510.00	23,940.00	0.00
8221	2036000001	0308048181011261	3591		Servicios de fumigación	10,260.00	0.00	0.00	0.00	10,260.00	0.00
8221	2036000001	0308048181011261	3612		Publicaciones oficiales y de información en general para difusión	95,000.00	0.00	0.00	0.00	95,000.00	0.00
8221	2036000001	0308048181011261	3711		Transportación aérea	53,560.50	0.00	0.00	7,988.40	45,572.10	0.00
8221	2036000001	0308048181011261	3721		Gastos de traslado por vía terrestre	243,636.00	0.00	0.00	280.00	243,356.00	0.00
8221	2036000001	0308048181011261	3751		Viajeros nacionales	10,635.91	0.00	0.00	9.00	10,635.91	0.00
8221	2036000001	0308048181011261	3791		Otros servicios de traslado y hospedaje	3,180.00	0.00	0.00	507.00	2,673.00	0.00
8221	2036000001	0308048181011261	3831		Congresos y convenciones	22,660.56	0.00	0.00	0.00	22,660.56	0.00
8221	2036000001	0308048181011261	3922		Otros impuestos y derechos	9,867.00	0.00	0.00	0.00	9,867.00	0.00
8221	2036000001	0308048181011261	3932		Impuesto sobre erogaciones por remuneraciones al libre albedrío personal	-6,248.40	0.00	0.00	0.00	-6,248.40	0.00
8221	2036000001	0308048181011261	3981		Cuotas y suscripciones	164,750.40	0.00	0.00	0.00	164,750.40	0.00
8221	2036000001	0308048181011261	3992		Gastos de servicios interiores	40,656.73	0.00	0.00	142.00	40,514.73	0.00
8221	2036000001	0308048181011261			Consejo Mexiquense de Ciencia y Tecnología, Financiamiento, divulgación e difusión de la ciencia y la tecnología	5,891,040.31	0.00	1,598,475.97	517,189.91	6,962,326.37	0.00
8221	2036000001	0308048181011261	1131		Sueldo base	1,103,641.50	0.00	17,361.15	303,288.65	817,714.00	0.00
8221	2036000001	0308048181011261	1211		Honorarios asimilables al salario	356,150.90	0.00	0.00	0.00	356,150.90	0.00
8221	2036000001	0308048181011261	1222		Sueldos y salarios compactados al personal eventual	129,600.00	0.00	175,467.65	43,896.60	261,191.05	0.00
8221	2036000001	0308048181011261	1311		Prima por año de servicio	4,800.00	0.00	0.00	0.00	4,800.00	0.00
8221	2036000001	0308048181011261	1321		Prima vacacional	92,000.00	0.00	0.00	0.00	92,000.00	0.00
8221	2036000001	0308048181011261	1322		Agonías	194,500.00	0.00	355.82	355.82	194,500.00	0.00
8221	2036000001	0308048181011261	1323		Agonías de eventuales	80,000.00	0.00	3,719.03	19,450.43	64,269.60	0.00
8221	2036000001	0308048181011261	1344		Compensación por reubicación	30,019.20	0.00	0.00	2,625.10	27,394.10	0.00
8221	2036000001	0308048181011261	1345		Gratificación	479,200.86	0.00	0.00	37,452.83	441,748.03	0.00
8221	2036000001	0308048181011261	1348		Gratificación por convenio	55,650.27	0.00	1,261.58	1,261.58	55,650.27	0.00
8221	2036000001	0308048181011261	1347		Gratificación por productividad	25,550.00	0.00	0.00	0.00	25,550.00	0.00
8221	2036000001	0308048181011261	1412		Cuotas de servicio de salud	159,326.89	0.00	0.00	17,611.07	141,715.82	0.00
8221	2036000001	0308048181011261	1413		Cuotas al sistema solidario de reparto	117,361.65	0.00	0.00	11,867.23	105,494.42	0.00
8221	2036000001	0308048181011261	1414		Cuotas del sistema de capitalización individual	26,774.33	0.00	0.00	2,959.84	22,814.49	0.00



COMECYT

BALANZA DE COMPROBACIÓN DETALLADA

AL 30 DE JUNIO DE 2015

CTA	SUBCUENTA	SSUBCTA	SSSCTA	SSSSCTA	NOMBRE DE LA CUENTA	SALDO INICIAL		MOVIMIENTOS DEL MES		SALDO FINAL	
						DEBE	HABER	DEBE	HABER	DEBE	HABER
8221	203G000001	0308040101021281	1415		Aportaciones para financiar los gastos generales de administración del ISSSE	12,628.58	0.00	0.00	1,399.43	11,229.15	0.00
8221	203G000001	0308040101021281	1416		Riesgo de trabajo	19,096.62	0.00	0.00	1,992.77	17,103.85	0.00
8221	203G000001	0308040101021281	1441		Seguros y fianzas	37,000.00	0.00	0.00	0.00	37,000.00	0.00
8221	203G000001	0308040101021281	1510		Cuotas para fondo de retiro	3,843.76	0.00	0.00	248.86	3,594.90	0.00
8221	203G000001	0308040101021281	1512		Seguro de separación individualizado	113,046.60	0.00	0.00	10,960.68	102,085.92	0.00
8221	203G000001	0308040101021281	1546		Otros gastos derivados de convenio	30,000.00	0.00	0.00	0.00	30,000.00	0.00
8221	203G000001	0308040101021281	1595		Despensa	12,820.20	0.00	0.00	1,163.10	11,657.10	0.00
8221	203G000001	0308040101021281	1712		Estímulos por puntualidad y asistencia	36,570.09	0.00	0.00	342.68	36,227.41	0.00
8221	203G000001	0308040101021281	210		Materiales y útiles de oficina	20,900.00	0.00	0.00	0.00	20,900.00	0.00
8221	203G000001	0308040101021281	2141		Materiales y útiles para el procesamiento en equipos y bienes informáticos	38,000.00	0.00	0.00	19,000.00	19,000.00	0.00
8221	203G000001	0308040101021281	2161		Materiales y anexos de limpieza	2,106.52	0.00	0.00	0.00	2,106.52	0.00
8221	203G000001	0308040101021281	2211		Productos alimenticios para parrillas	10,450.00	0.00	0.00	5,225.00	5,225.00	0.00
8221	203G000001	0308040101021281	2610		Combustibles, lubricantes y aditivos	23,481.10	0.00	0.00	0.00	23,481.10	0.00
8221	203G000001	0308040101021281	3111		Servicio de energía eléctrica	89,016.80	0.00	0.00	4,602.00	94,414.80	0.00
8221	203G000001	0308040101021281	3141		Servicio de telefonía convencional y telecomunicación	33,966.40	0.00	0.00	1,603.40	32,183.00	0.00
8221	203G000001	0308040101021281	3161		Servicios de radiocalización y telecomunicación	2,520.00	0.00	0.00	0.00	2,520.00	0.00
8221	203G000001	0308040101021281	3171		Servicios de acceso a internet	23,200.00	0.00	0.00	3,040.00	20,160.00	0.00
8221	203G000001	0308040101021281	3221		Arrendamiento de edificios y locales	109,131.00	0.00	0.00	14,733.00	94,398.00	0.00
8221	203G000001	0308040101021281	3311		Asesorías asociadas a cambios e acuerdos	0.35	0.00	400,000.00	0.00	400,000.35	0.00
8221	203G000001	0308040101021281	3341		Capacitación	10,000.00	0.00	0.00	0.00	10,000.00	0.00
8221	203G000001	0308040101021281	3361		Servicios de apoyo administrativo y fotocopiado	14,814.68	0.00	0.00	794.28	14,020.40	0.00
8221	203G000001	0308040101021281	3363		Servicios de impresiones de documentos oficiales	1,659,020.00	0.00	0.00	0.00	1,659,020.00	0.00
8221	203G000001	0308040101021281	3381		Servicios de vigilancia	82,597.44	0.00	0.00	7,602.66	74,994.86	0.00
8221	203G000001	0308040101021281	3451		Seguros y fianzas	2,350.00	0.00	0.00	0.00	2,350.00	0.00
8221	203G000001	0308040101021281	3591		Reparación, instalecen y mantenimiento de bienes informáticos, microfilmac	3,325.00	0.00	0.00	0.00	3,325.00	0.00
8221	203G000001	0308040101021281	3551		Reparación y mantenimiento de vehículos terrestres, aéreos y lacustres	9,500.00	0.00	0.00	0.00	9,500.00	0.00
8221	203G000001	0308040101021281	3581		Servicios de lavandería, limpieza e higiene	28,650.00	0.00	0.00	2,510.00	26,140.00	0.00
8221	203G000001	0308040101021281	3591		Servicios de fumigación	7,695.00	0.00	0.00	0.00	7,695.00	0.00
8221	203G000001	0308040101021281	3651		Servicios de cine y grabación	20,100.00	0.00	0.00	0.00	20,100.00	0.00
8221	203G000001	0308040101021281	3711		Transportación aérea	17,791.00	0.00	59.00	0.00	17,850.00	0.00
8221	203G000001	0308040101021281	3721		Gastos de traslado por vía terrestre	-1,760.00	0.00	0.00	0.00	-1,760.00	0.00
8221	203G000001	0308040101021281	3751		Viajeros nacionales	8,423.21	0.00	231.74	0.00	8,354.95	0.00
8221	203G000001	0308040101021281	3761		Viajeros en el extranjero	50,000.00	0.00	0.00	0.00	50,000.00	0.00
8221	203G000001	0308040101021281	3781		Otros servicios de traslado y hospedaje	40,169.60	0.00	0.00	944.00	39,225.60	0.00



COMECYT

BALANZA DE COMPROBACIÓN DETALLADA

AL 30 DE JUNIO DE 2015

CTA.	SUBCUENTA	SSUBCTA	SSSCTA	SSSSCTA	NOMBRE DE LA CUENTA	SALDO INICIAL		MOVIMIENTOS DEL MES		SALDO FINAL	
						DEBE	HABER	DEBE	HABER	DEBE	HABER
8221	203G000001	0308040101021261	3821		Gastos de ceremonias oficiales y de orden social	195.00	0.00	1,000,000.00	0.00	1,000,195.00	0.00
8221	203G000001	0308040101021261	3831		Congresos y convenciones	17,750.00	0.00	0.00	0.00	17,750.00	0.00
8221	203G000001	0308040101021261	3841		Exposiciones y ferias	421,115.00	0.00	0.00	0.00	421,115.00	0.00
8221	203G000001	0308040101021261	3827		Otros impuestos y derechos	97.80	0.00	0.00	0.00	97.80	0.00
8221	203G000001	0308040101021261	3832		Impuesto sobre erogaciones por remuneraciones al trabajo personal	13,034.00	0.00	0.00	0.00	13,034.00	0.00
8221	203G000001	0308040101021261	3891		Cuotas y suscripciones	6,220.36	0.00	0.00	0.00	6,220.36	0.00
8221	203G000001	0308040101021261	3892		Gastos de servicios menores	8,878.60	0.00	0.00	30.00	8,848.60	0.00
8222					Presupuesto de Egresos por Ejercer de Transferencias, Asignaciones, Subsidios y Otras Ayudas	133,428,368.44	0.00	515,084.28	14,804,979.04	119,138,473.68	0.00
8222	203G000001				Consejo Mexiquense de Ciencia y Tecnología	133,428,368.44	0.00	515,084.28	14,804,979.04	119,138,473.68	0.00
8222	203G000001	0308040101011261	4390		Fomento a la investigación científica y formación de recursos humanos	76,091,753.00	0.00	412,200.00	14,599,210.48	61,904,742.52	0.00
8222	203G000001	0308040101011261	4414		Subsidios para capacitación y becas	65,985,470.76	0.00	0.00	14,140,210.48	51,845,260.28	0.00
8222	203G000001	0308040101011261	4431		Gastos por servicios de traslado de personas	3,740,300.00	0.00	412,200.00	459,000.00	3,693,500.00	0.00
8222	203G000001	0308040101011261	4437		Instituciones educativas	4,865,982.24	0.00	0.00	0.00	4,865,982.24	0.00
8222	203G000001	0308040101011261	4432		Premios, recompensas y pensión recreativa estudiantil	1,500,000.00	0.00	0.00	0.00	1,500,000.00	0.00
8222	203G000001	0308021810251261	4311		Consejo Mexiquense de Ciencia y Tecnología Desarrollo tecnológico y vinculación	20,600,710.00	0.00	0.00	0.00	20,600,710.00	0.00
8222	203G000001	0308021810251261	4382		Subsidios a la producción	20,555,710.00	0.00	0.00	0.00	20,555,710.00	0.00
8222	203G000001	0308040101011261	4311		Subsidios a fideicomisos privados y estatales	45,000.00	0.00	0.00	0.00	45,000.00	0.00
8222	203G000001	0308040101011261	4382		Consejo Mexiquense de Ciencia y Tecnología Asistencia técnica a la innovación	26,987,652.44	0.00	102,864.28	205,768.96	25,864,452.16	0.00
8222	203G000001	0308040101011261	4382		Subsidios a la producción	25,944,366.44	0.00	0.00	102,864.28	25,841,452.16	0.00
8222	203G000001	0308040101011261	4432		Subsidios para capacitación y becas	0.00	0.00	102,864.28	0.00	102,864.28	0.00
8222	203G000001	0308040101011261	4432		Premios, recompensas y pensión recreativa estudiantil	1,043,316.00	0.00	0.00	0.00	1,043,316.00	0.00
8222	203G000001	0308040101021261	4387		Consejo Mexiquense de Ciencia y Tecnología Financiamiento, divulgación y difusión de la ciencia y la tecnología	9,748,253.00	0.00	0.00	0.00	9,748,253.00	0.00
8222	203G000001	0308040101021261	4431		Subsidios a fideicomisos privados y estatales	5,100,000.00	0.00	0.00	0.00	5,100,000.00	0.00
8222	203G000001	0308040101021261	4432		Instituciones educativas	4,603,253.00	0.00	0.00	0.00	4,603,253.00	0.00
8226					Premios, recompensas y pensión recreativa estudiantil	45,000.00	0.00	0.00	0.00	45,000.00	0.00
8226					Presupuesto de Egresos por Ejercer de Bienes Muebles e Inmuebles	0.00	0.00	3,000,000.00	0.00	3,000,000.00	0.00
8226	203G000001	0308040101021261	5411		Consejo Mexiquense de Ciencia y Tecnología Financiamiento, divulgación y difusión de la ciencia y la tecnología	0.00	0.00	3,000,000.00	0.00	3,000,000.00	0.00
8226	203G000001	0308040101021261			Vehículos y equipo de transporte terrestre	0.00	0.00	3,000,000.00	0.00	3,000,000.00	0.00
8241					Presupuesto de Egresos Comprometido de Gastos de Funcionamiento	2,161,295.88	0.00	0.00	2,000.00	2,159,295.88	0.00



COMECYT

BALANZA DE COMPROBACIÓN DETALLADA

AL 30 DE JUNIO DE 2015

CTA	SUBCUENTA	SSUBCTA	SSSCTA	SSSSCTA	NOMBRE DE LA CUENTA	SALDO INICIAL		MOVIMIENTOS DEL MES		SALDO FINAL	
						DEBE	HABER	DEBE	HABER	DEBE	HABER
8241	203G000001				Consejo Mexiquense de Ciencia y Tecnología	2,161,295.88	0.00	0.00	2,000.00	2,159,295.88	0.00
8241	203G000001	030801010101261			Consejo Mexiquense de Ciencia y Tecnología Fomento a la investigación científica y formación de recursos humanos	605,357.66	0.00	0.00	2,000.00	603,357.66	0.00
8241	203G000001	030801010101261	2141		Materiales y útiles para el procesamiento en equipos y bienes informáticos	0.00	0.00	0.00	2,000.00	-2,000.00	0.00
8241	203G000001	030801010101261	3383		Servicios de impresiones de documentos oficiales	560,707.66	0.00	0.00	0.00	560,707.66	0.00
8241	203G000001	030801010101261	3451		Seguros y fianzas	44,650.00	0.00	0.00	0.00	44,650.00	0.00
8241	203G000001	0308010101021261			Consejo Mexiquense de Ciencia y Tecnología Normalidad para el desarrollo de la ciencia y la tecnología	2,000.00	0.00	0.00	0.00	2,000.00	0.00
8241	203G000001	0308010101021261	2141		Materiales y útiles para el procesamiento en equipos y bienes informáticos	2,000.00	0.00	0.00	0.00	2,000.00	0.00
8241	203G000001	030802010101261	3451		Consejo Mexiquense de Ciencia y Tecnología Desarrollo tecnológico y vinculación	8,599.72	0.00	0.00	0.00	8,599.72	0.00
8241	203G000001	030802010101261	3451		Seguros y fianzas	8,599.72	0.00	0.00	0.00	8,599.72	0.00
8241	203G000001	030804010101261			Consejo Mexiquense de Ciencia y Tecnología Asistencia técnica a la innovación	89,300.00	0.00	0.00	0.00	89,300.00	0.00
8241	203G000001	030804010101261	3451		Seguros y fianzas	89,300.00	0.00	0.00	0.00	89,300.00	0.00
8241	203G000001	03080401021261			Consejo Mexiquense de Ciencia y Tecnología Financiamiento, divulgación y difusión de la ciencia y la tecnología	1,456,038.50	0.00	0.00	0.00	1,456,038.50	0.00
8241	203G000001	03080401021261	3451		Seguros y fianzas	44,650.00	0.00	0.00	0.00	44,650.00	0.00
8241	203G000001	03080401021261	3441		Exposiciones y ferias	1,411,388.50	0.00	0.00	0.00	1,411,388.50	0.00
8242					Presupuesto de Egresos Comprometido de Transferencias, Asignaciones, Subsidios y Otras Ayudas	6,680,000.00	0.00	0.00	0.00	6,680,000.00	0.00
8242	203G000001				Consejo Mexiquense de Ciencia y Tecnología	6,680,000.00	0.00	0.00	0.00	6,680,000.00	0.00
8242	203G000001	030802010101261			Consejo Mexiquense de Ciencia y Tecnología Desarrollo tecnológico y vinculación	6,680,000.00	0.00	0.00	0.00	6,680,000.00	0.00
8251					Subsidios a la producción	6,680,000.00	0.00	0.00	0.00	6,680,000.00	0.00
8251					Presupuesto de Egresos Reversado de Gastos de Funcionamiento	1,478,336.88	0.00	107,003.37	757,502.70	828,737.55	0.00
8251	203G000001				Consejo Mexiquense de Ciencia y Tecnología Fomento a la investigación científica y formación de recursos humanos	1,478,336.88	0.00	107,003.37	757,502.70	828,737.55	0.00
8251	203G000001	030801010101261	3381		Servicios de vigilancia	14,145.00	0.00	14,060.00	14,145.00	14,060.00	0.00
8251	203G000001	030801010101261	3351		Servicios de lavandería, limpieza e higiene	10,450.00	0.00	10,450.00	10,450.00	10,450.00	0.00
8251	203G000001	030801010101261	3992		Gastos de servicios menores	3,610.00	0.00	3,610.00	3,610.00	3,610.00	0.00
8251	203G000001	03080101021261			Consejo Mexiquense de Ciencia y Tecnología Normalidad para el desarrollo de la ciencia y la tecnología	31,768.68	0.00	54,337.60	24,526.88	61,578.60	0.00
8251	203G000001	03080101021261	2151		Materiales de información	8,186.68	0.00	1,400.00	9,586.68	0.00	0.00
8251	203G000001	03080101021261	3271		Arrendamiento de activos intangibles	0.00	0.00	36,027.60	0.00	36,027.60	0.00
8251	203G000001	03080101021261	3381		Servicios de apoyo administrativo y fotocopiado	0.00	0.00	2,850.00	0.00	2,850.00	0.00



COMECYT

BALANZA DE COMPROBACIÓN DETALLADA

AL 30 DE JUNIO DE 2015

CTA	SUBCUENTA	SSUBCTA	SSSCTA	SSSSCTA	NOMBRE DE LA CUENTA	SALDO INICIAL		MOVIMIENTOS DEL MES		SALDO FINAL	
						DEBE	HABER	DEBE	HABER	DEBE	HABER
8251	203G000001	8308040101021261	3381		Servicios de vigilancia	10,450.00	0.00	10,450.00	10,450.00	0.00	0.00
8251	203G000001	8308040101021261	3551		Reparación y mantenimiento de vehículos terrestres, aéreos y lacustres	45.00	0.00	0.00	45.00	0.00	0.00
8251	203G000001	0308040101021261	3581		Servicios de lavandería, limpieza e higiene	3,610.00	0.00	3,610.00	3,610.00	0.00	0.00
8251	203G000001	0308040101021261	3721		Gastos de traslado por vía terrestre	200.90	0.00	0.00	200.90	0.00	0.00
8251	203G000001	0308040101021261	3982		Gastos de servicios menores	635.80	0.00	0.00	635.80	0.00	0.00
8251	203G000001	0308040101021261	3984		Inscripciones y arbitrajes	8,642.80	0.00	0.00	0.00	8,642.80	0.00
8251	203G000001	0308040101021261			Consejo Mexiquense de Ciencia y Tecnología	14,989.00	0.00	15,274.21	15,048.08	15,215.21	0.00
8251	203G000001	0308040101021261	3381		Desarrollo tecnológico y vinculación	0.00	0.00	1,155.21	0.88	1,155.21	0.00
8251	203G000001	0308040101021261	3381		Servicios de apoyo administrativo y fotocopado	10,450.00	0.00	10,450.00	10,450.00	0.00	0.00
8251	203G000001	0308040101021261	3581		Servicios de vigilancia	3,610.00	0.00	3,610.00	3,610.00	0.00	0.00
8251	203G000001	0308040101021261	3711		Servicios de lavandería, limpieza e higiene	0.00	0.00	59.00	59.00	0.00	0.00
8251	203G000001	0308040101021261	3992		Transportación aérea	929.80	0.00	0.00	929.80	0.00	0.00
8251	203G000001	0308040101021261			Gastos de servicios menores	14,158.80	0.00	14,080.08	14,158.80	14,080.08	0.00
8251	203G000001	0308040101021261	3381		Consejo Mexiquense de Ciencia y Tecnología	10,458.88	0.00	10,458.08	10,450.08	10,450.08	0.00
8251	203G000001	0308040101021261	3581		Asistencia técnica a la innovación	3,618.00	0.00	3,610.00	3,610.00	3,610.00	0.00
8251	203G000001	0308040101021261	3721		Servicios de lavandería, limpieza e higiene	98.00	0.00	0.00	98.80	0.00	0.00
8251	203G000001	0308040101021261			Gastos de traslado por vía terrestre	1,403,276.20	0.00	10,171.56	689,625.02	723,822.74	0.00
8251	203G000001	0308040101021261			Consejo Mexiquense de Ciencia y Tecnología						
8251	203G000001	0308040101021261	3311		Financiamiento, divulgación y difusión de la ciencia y la tecnología	134,184.85	0.00	0.00	12,779.52	121,405.33	0.00
8251	203G000001	8308040101021261	3583		Asesorías asociadas a convenios o actelidos	577,280.08	0.00	0.00	577,216.00	64.00	0.00
8251	203G000001	0308040101021261	3581		Servicios de impresión de documentos oficiales	7,602.56	0.00	7,602.56	7,602.56	7,602.56	0.00
8251	203G000001	0308040101021261	3581		Servicios de vigilancia	2,518.00	0.00	2,510.80	2,518.88	2,510.00	0.00
8251	203G000001	0308040101021261	3811		Servicios de lavandería, limpieza e higiene	668,650.05	0.00	0.00	76,418.28	592,240.85	0.00
8251	203G000001	0308040101021261	3711		Gastos de publicidad y propaganda	0.00	0.00	59.00	59.00	0.00	0.00
8251	203G000001	0308040101021261	3751		Transportación aérea	231.74	0.00	0.00	231.74	0.00	0.00
8251	203G000001	0308040101021261	3761		Vialcos nacionales	2,700.00	0.00	0.00	2,700.00	0.00	0.00
8251	203G000001	0308040101021261	3991		Otros servicios de traslado y hospedaje	18,000.00	0.00	0.00	10,000.00	0.00	0.00
8251	203G000001	0308040101021261	3882		Cuotas y suscripciones	108.00	0.00	0.00	108.08	0.00	0.88
8252	203G000001	0308040101021261			Gastos de servicios menores	22,731,168.00	0.00	0.80	40,000.00	22,741,100.00	0.00
8252	203G000001				Presupuesto de Egresos Devengado de Transferencias, Asignaciones, Subsidios y Otras Ayudas						
8252	203G000001	0308040101021261			Consejo Mexiquense de Ciencia y Tecnología	22,781,100.00	0.00	0.00	40,000.00	22,741,100.00	0.00
8252	203G000001	0308040101021261			Consejo Mexiquense de Ciencia y Tecnología	281,100.00	0.00	0.00	40,000.00	241,100.00	0.00
8252	203G000001	0308040101021261	4393		Fomento a la investigación científica y formación de recursos humanos	281,100.00	0.00	0.00	40,000.00	241,100.00	0.00
8252	203G000001	0308040101021261			Subsidios para capacitación y becas	2,500,000.00	0.00	0.00	0.00	2,500,000.00	0.00
8252	203G000001	0308040101021261			Consejo Mexiquense de Ciencia y Tecnología						
8252	203G000001	0308040101021261			Asistencia técnica a la innovación						



BALANZA DE COMPROBACIÓN DETALLADA

AL 30 DE JUNIO DE 2015

CTA	SUBCUENTA	SSUBCTA	SSSCTA	SSSSCTA	NOMBRE DE LA CUENTA	SALDO INICIAL		MOVIMIENTOS DEL MES		SALDO FINAL	
						DEBE	HABER	DEBE	HABER	DEBE	HABER
8252	203G000001	030804010101261	4311		Subsidios a la producción	2,500,000.00	0.00	0.00	0.00	2,500,000.00	0.00
8252	203G000001	03080401021261			Consejo Mexiquense de Ciencia y Tecnología Fomento, divulgación y difusión de la ciencia y la tecnología	20,000,000.00	0.00	0.00	0.00	20,000,000.00	0.00
8252	203G000001	03080401021261	4322		Subsidios a Idicomisos privadas y estatales	20,000,000.00	0.00	0.00	0.00	20,000,000.00	0.00
8255	203G000001	030804010101261			Presupuesto de Egresos Devengado de Obra Pública	130,510,981.00	0.00	0.00	0.00	14,501,226.00	116,009,755.00
8255	203G000001	030804010101261			Consejo Mexiquense de Ciencia y Tecnología	130,510,981.00	0.00	0.00	0.00	14,501,226.00	116,009,755.00
8255	203G000001	030804010101261			Asistencia técnica a la innovación	130,510,981.00	0.00	0.00	0.00	14,501,226.00	116,009,755.00
8271	203G000001	030804010101261	8128		Apoyos a obras de bienestar social	130,510,981.00	0.00	0.00	0.00	14,501,226.00	116,009,755.00
8271	203G000001	030804010101261			Presupuesto de Egresos Pagado de Gastos de Fraccionamiento	11,262,870.53	0.00	2,638,463.85	4,171.43	14,097,162.95	0.00
8271	203G000001	030804010101261			Consejo Mexiquense de Ciencia y Tecnología	11,262,870.53	0.00	2,638,463.85	4,171.43	14,097,162.95	0.00
8271	203G000001	030804010101261			Consejo Mexiquense de Ciencia y Tecnología Fomento a la investigación científica y formación de recursos humanos	1,834,810.78	0.00	349,869.63	2,137.45	2,182,562.58	0.00
8271	203G000001	030804010101261	1131		Salario básico	765,387.00	0.00	147,888.60	0.00	913,255.60	0.00
8271	203G000001	030804010101261	1222		Salarios y salarios compensados al personal eventual	136,878.75	0.00	39,417.50	0.00	167,296.25	0.00
8271	203G000001	030804010101261	1311		Prima por año de servicio	3,734.50	0.00	564.50	0.00	4,399.00	0.00
8271	203G000001	030804010101261	1321		Prima vacacional	700.13	0.00	0.00	0.00	700.13	0.00
8271	203G000001	030804010101261	1322		Aguinaldo	101,920.87	0.00	468.49	0.00	102,389.36	0.00
8271	203G000001	030804010101261	1323		Aguinaldo de eventuales	D.00	0.00	15,848.50	0.00	15,848.50	0.00
8271	203G000001	030804010101261	1324		Vacaciones no disfrutadas por finiquito	565.29	0.00	0.00	0.00	565.29	0.00
8271	203G000001	030804010101261	1344		Compensación por retabulación	19,242.00	0.00	2,692.70	0.00	21,934.70	0.00
8271	203G000001	030804010101261	1345		Gratificación	83,197.97	0.00	17,184.30	2,137.45	98,244.82	0.00
8271	203G000001	030804010101261	1346		Gratificación por congreso	52,160.12	0.00	1,374.24	0.00	53,534.36	0.00
8271	203G000001	030804010101261	1347		Gratificación por productividad	1,950.00	0.00	0.00	0.00	1,950.00	0.00
8271	203G000001	030804010101261	1412		Cuotas de servicio de salud	82,779.85	0.00	18,379.26	0.00	101,149.85	0.00
8271	203G000001	030804010101261	1413		Cuotas al sistema solidario de reparto	61,415.65	0.00	13,637.31	0.00	75,052.96	0.00
8271	203G000001	030804010101261	1414		Cuotas del sistema de capitalización individual de administración del ISSE	14,929.82	0.00	3,285.37	0.00	18,214.99	0.00
8271	203G000001	030804010101261	1415		Aportaciones para financiar los gastos generales de administración del ISSE	7,242.31	0.00	1,608.16	0.00	8,850.47	0.00
8271	203G000001	010601010101261	1418		Riesgo de trabajo	10,313.24	0.00	2,250.01	0.00	12,603.25	0.00
8271	203G000001	030804010101261	1441		Seguros y fianzas	8,290.42	0.00	0.00	0.00	8,290.42	0.00
8271	203G000001	030804010101261	1511		Cuotas para fondo de retiro	1,715.78	0.00	0.00	0.00	1,715.78	0.00
8271	203G000001	030804010101261	1512		Seguro de separación individualizado	63,502.13	0.00	13,143.64	0.00	76,645.77	0.00
8271	203G000001	030804010101261	1595		Despensa	7,754.00	0.00	1,163.10	0.00	8,917.10	0.00
8271	203G000001	030804010101261	1712		Estimulos por puntualidad y asistencia	2,755.96	0.00	369.73	0.00	3,125.69	0.00
8271	203G000001	030804010101261	2111		Materiales y útiles de oficina	12,920.00	0.00	0.00	0.00	12,920.00	0.00
8271	203G000001	030804010101261	2141		Materiales y útiles para el procesamiento en equipos y bienes informáticos	13,490.00	0.00	17,712.59	0.00	31,202.59	0.00



BALANZA DE COMPROBACIÓN DETALLADA

AL 30 DE JUNIO DE 2015

CITA	SUBCUENTA	SSUBCTA	SSSCTA	SSSCTA	NOMBRE DE LA CUENTA	SALDO INICIAL		MOVIMIENTOS DEL MES		SALDO FINAL	
						DEBE	HABER	DEBE	HABER	DEBE	HABER
3271	203G000001	03080101011261	2161		Malaria y anesias de limpieza	1,825.00	0.00	0.00	0.00	1,825.00	0.00
3274	203G000001	03080101011261	2211		Productos alimenticios para personas	3,800.00	0.00	3,500.00	0.00	7,300.00	0.00
3271	203G000001	03080101011261	2811		Combustibles, lubricantes y aditivos	9,799.20	0.00	0.00	0.00	9,799.20	0.00
8271	203G000001	03080101011261	3111		Servicio de energía eléctrica	17,100.00	0.00	8,550.00	0.00	25,650.00	0.00
8271	203G000001	03080101011261	3141		Servicio de telefonía convencional	8,865.69	0.00	1,803.40	0.00	10,669.00	0.00
8271	203G000001	03080101011261	3171		Servicios de acceso a internet	15,523.00	0.00	3,040.00	0.00	18,563.00	0.00
8271	203G000001	03080101011261	3221		Arrendamiento de edificios y locales	74,254.27	0.00	14,733.60	0.00	88,987.27	0.00
8271	203G000001	03080101011261	3311		Asesorías asociadas a convenios o acuerdos	43,756.14	0.00	14,585.36	0.00	58,341.52	0.00
8271	203G000001	03080101011261	3361		Servicios de apoyo administrativo y fotocopiado	3,391.41	0.00	1,425.00	0.00	4,816.41	0.00
8271	203G000001	03080101011261	3381		Servicios de vigilancia	41,800.00	0.00	10,450.00	0.00	52,250.00	0.00
8271	203G000001	03080101011261	3351		Reparación y mantenimiento de vehículos terrestres, aéreos y factures	8,616.00	0.00	0.00	0.00	8,616.00	0.00
8271	203G000001	03080101011261	3381		Servicios de lavandería, limpieza e higiene	14,440.00	0.00	3,610.00	0.00	18,050.00	0.00
8271	203G000001	03080101011261	3711		Transportación aérea	4,627.43	0.00	0.00	0.00	4,627.43	0.00
8271	203G000001	03080101011261	3751		Viajeros nacionales	1,000.00	0.00	0.00	0.00	1,000.00	0.00
8271	203G000001	03080101011261	3761		Viajeros en el extranjero	30,851.94	0.00	0.00	0.00	30,851.94	0.00
8271	203G000001	03080101011261	3791		Otros servicios de traslado y hospedaje	1,305.00	0.00	0.00	0.00	1,305.00	0.00
8271	203G000001	03080101011261	3922		Otros impuestos y derechos	5,954.00	0.00	0.00	0.00	5,954.00	0.00
8271	203G000001	03080101011261	3982		Impuesto sobre erogaciones por remuneraciones al trabajo personal	95,073.40	0.00	0.00	0.00	95,073.40	0.00
8271	203G000001	03080101011261	3992		Gastos de servicios menores	852.00	0.00	85.00	0.00	977.00	0.00
8271	203G000001	03080101011261			Consejo Mexicanos de Ciencia y Tecnología	5,312,594.74	0.00	1,032,284.57	1,974.98	6,342,904.33	0.00
8271	203G000001	03080101011261	1151		Normalidad para el desarrollo de la ciencia y la tecnología	1,914,389.52	0.00	392,481.70	0.00	2,306,871.32	0.00
8271	203G000001	03080101011261	1222		Sueldo base	454,353.80	0.00	87,793.20	0.00	542,147.00	0.00
8271	203G000001	03080101011261	1311		Sueldos y salarios compensados al personal eventual	8,175.50	0.00	1,603.00	0.00	9,778.50	0.00
8271	203G000001	03080101011261	1322		Prima por año de servicio	253,564.25	0.00	2,813.31	0.00	256,377.56	0.00
8271	203G000001	03080101011261	1323		Aguijaldo	9,750.72	0.00	47,545.50	0.00	57,296.22	0.00
8271	203G000001	03080101011261	1344		Aguijaldo de eventuales	118,011.28	0.00	21,883.90	0.00	139,895.18	0.00
8271	203G000001	03080101011261	1345		Compensación por reubicación	714,174.18	0.00	137,523.70	0.00	851,697.88	0.00
8271	203G000001	03080101011261	1346		Gratificación	136,620.60	0.00	9,236.66	0.00	145,856.26	0.00
8271	203G000001	03080101011261	1347		Gratificación por convenio	13,650.00	0.00	0.00	0.00	13,650.00	0.00
8271	203G000001	03080101011261	1412		Gratificación por productividad	270,183.46	0.00	59,830.48	0.00	330,013.94	0.00
8271	203G000001	03080101011261	1413		Cuotas de servicio de salud	200,475.70	0.00	44,394.04	0.00	244,869.74	0.00
8271	203G000001	03080101011261	1414		Cuotas al sistema solidario de reparto	42,349.34	0.00	9,256.47	0.00	51,605.81	0.00
8271	203G000001	03080101011261	1415		Cuotas del sistema de capitalización individual	23,646.79	0.00	5,235.10	0.00	28,875.89	0.00
8271	203G000001	03080101011261	1416		Aportaciones para financiar los gastos generales de administración del ISSE	33,665.02	0.00	7,454.76	0.00	41,119.78	0.00
8271	203G000001	03080101011261			Riesgo de trabajo						



COMECYT

BALANZA DE COMPROBACIÓN DETALLADA

AL 30 DE JUNIO DE 2015

CTA	SUBCUENTA	SSUBCTA	SSSCTA	SSSSCTA	NOMBRE DE LA CUENTA	SALDO INICIAL		MOVIMIENTOS DEL MES		SALDO FINAL	
						DEBE	HABER	DEBE	HABER	DEBE	HABER
8271	203G000001	03080101021261	1441		Seguros y fianzas	17,580.60	0.00	0.00	0.00	17,580.60	0.00
8271	203G000001	03080101021261	1511		Cuentas para fondo de retiro	17,883.93	0.00	3,720.81	0.00	21,604.74	0.00
8271	203G000001	03080101021261	1512		Seguro de separación individualizado	174,486.53	0.00	35,830.50	0.00	210,319.03	0.00
8271	203G000001	03080101021261	1595		Despensa	54,061.80	0.00	10,855.60	0.00	64,917.40	0.00
8271	203G000001	03080101021261	1712		Estimulos por puntualidad y asistencia	13,102.45	0.00	3,681.50	0.00	16,983.95	0.00
8271	203G000001	03080101021261	2111		Materiales y utilies de oficina	14,816.89	0.00	0.00	0.00	14,816.89	0.00
8271	203G000001	03080101021261	2141		Materiales y utilies para el procesamiento en equipos y bienes informaticos	28,943.37	0.00	34,942.74	0.00	63,886.11	0.00
8271	203G000001	03080101021261	2151		Materiales de informacion	1,271.84	0.00	9,586.68	0.00	10,858.52	0.00
8271	203G000001	03080101021261	2181		Materiales y enseres de limpieza	15,943.84	0.00	0.00	0.00	15,943.84	0.00
8271	203G000001	03080101021261	2211		Productos alimenticios para personas	25,642.46	0.00	17,226.00	0.00	42,868.46	0.00
8271	203G000001	03080101021261	2461		Material electrico y electronico	9,506.20	0.00	0.00	0.00	9,506.20	0.00
8271	203G000001	03080101021261	2611		Combustibles, lubricantes y aditivos	31,380.38	0.00	0.00	1,974.98	29,405.40	0.00
8271	203G000001	03080101021261	2941		Refacciones y accesorios para equipo de computo	809.16	0.00	0.00	0.00	809.16	0.00
8271	203G000001	03080101021261	3111		Servicio de energia electrica	7,955.40	0.00	17,100.00	0.00	25,055.40	0.00
8271	203G000001	03080101021261	3141		Servicio de telefonia convencional	4,970.60	0.00	1,803.40	0.00	6,774.00	0.00
8271	203G000001	03080101021261	3171		Servicios de acceso a internet	9,662.00	0.00	3,040.00	0.00	12,702.00	0.00
8271	203G000001	03080101021261	3221		Arrendamiento de edificios y locales	75,727.34	0.00	14,733.00	0.00	90,460.34	0.00
8271	203G000001	03080101021261	3271		Arrendamiento de activos intangibles	73,939.91	0.00	0.00	0.00	73,939.91	0.00
8271	203G000001	03080101021261	3311		Asesorias asociadas a contratos o acuerdos	46,632.00	0.00	15,544.00	0.00	62,176.00	0.00
8271	203G000001	03080101021261	3361		Servicios de apoyo administrativo y fotocopiado	3,835.70	0.00	0.00	0.00	3,835.70	0.00
8271	203G000001	03080101021261	3383		Servicios de impresiones de documentos oficiales	1,276.00	0.00	0.00	0.00	1,276.00	0.00
8271	203G000001	03080101021261	3381		Servicios de vigilancia	30,410.24	0.00	10,450.00	0.00	40,860.24	0.00
8271	203G000001	03080101021261	3451		Seguros y fianzas	46,095.43	0.00	0.00	0.00	46,095.43	0.00
8271	203G000001	03080101021261	3811		Reparacion y mantenimiento de inmuebles	4,338.40	0.00	0.00	0.00	4,338.40	0.00
8271	203G000001	03080101021261	3521		Reparacion, mantenimiento e instalacion de mobiliario y equipo de oficina	12,006.00	0.00	0.00	0.00	12,006.00	0.00
8271	203G000001	03080101021261	3531		Reparacion, instalacion y mantenimiento de bienes informaticos, microfilmaticos	2,596.40	0.00	0.00	0.00	2,596.40	0.00
8271	203G000001	03080101021261	3551		Reparacion y mantenimiento de vehiculos terrestres, aereos y lacustres	36,470.40	0.00	7,457.52	0.00	43,927.92	0.00
8271	203G000001	03080101021261	3581		Servicios de lavanderia, limpieza e higiene	8,909.97	0.00	3,810.00	0.00	12,719.97	0.00
8271	203G000001	03080101021261	3711		Transportacion aerea	8,059.00	0.00	0.00	0.00	8,059.00	0.00
8271	203G000001	03080101021261	3721		Gastos de traslado por via terrestre	1,819.00	0.00	900.00	0.00	2,727.00	0.00
8271	203G000001	03080101021261	3751		Viajes nacionales	2,343.93	0.00	0.00	0.00	2,343.93	0.00
8271	203G000001	03080101021261	3781		Otros servicios de traslado y hospedaje	14,842.00	0.00	1,041.00	0.00	15,883.00	0.00
8271	203G000001	03080101021261	3822		Otros impuestos y derechos	19,725.00	0.00	3,027.96	0.00	22,752.96	0.00
8271	203G000001	03080101021261	3981		Otros gastos por responsabilidades	19,000.61	0.00	0.00	0.00	19,000.61	0.00



COMECYT

BALANZA DE COMPROBACIÓN DETALLADA

AL 30 DE JUNIO DE 2015

CTA	SUBCUENTA	SSUBCTA	SSSCTA	SSSCTA	NOMBRE DE LA CUENTA	SALDO INICIAL		MOVIMIENTOS DEL MES		SALDO FINAL	
						DEBE	HABER	DEBE	HABER	DEBE	HABER
8271	203G000001	0308020101051281	3687		Impuesto sobre erogaciones por remuneraciones al trabajo personal	272,248.40	0.00	0.00	0.00	272,248.40	0.00
8271	203G000001	0308020101051282	3901		Cuotas y suscripciones	2,420.00	0.00	8,642.50	0.00	11,062.00	0.00
8271	203G000001	0308020101051283	3992		Gastos de servicios menores	8,872.30	0.00	1,833.00	0.00	10,705.30	0.00
8271	203G000001	0308020101051284			Consejo Mexiquense de Ciencia y Tecnología Desarrollo Tecnológico y Vinculación	1,077,587.83	0.00	274,509.60	0.00	1,352,177.43	0.00
8271	203G000001	0308020101051285	8131		Sueldo base	442,546.62	0.00	88,779.50	0.00	531,326.12	0.00
8271	203G000001	0308020101051286	1322		Aguinaldo	58,407.59	0.00	0.00	0.00	58,407.59	0.00
8271	203G000001	0308020101051287	1345		Gratificación	1,343.50	0.00	268.70	0.00	1,612.20	0.00
8271	203G000001	0308020101051288	1346		Gratificación por convenio	29,203.77	0.00	0.00	0.00	29,203.77	0.00
8271	203G000001	0308020101051289	1412		Cuotas de servicio de salud	62,444.14	0.00	12,372.60	0.00	74,816.74	0.00
8271	203G000001	0308020101051290	1413		Cuotas al sistema solidario de reparto	46,333.34	0.00	9,160.41	0.00	55,513.75	0.00
8271	203G000001	0308020101051291	1414		Cuotas del sistema de capitalización individual	11,552.36	0.00	2,288.93	0.00	13,841.32	0.00
8271	203G000001	0308020101051292	1415		Aportaciones para financiar los gastos generales de administración del ISSSE	5,463.78	0.00	1,082.99	0.00	6,546.37	0.00
8271	203G000001	0308020101051293	1416		Riesgo de trabajo	7,780.27	0.00	1,541.56	0.00	9,321.85	0.00
8271	203G000001	0308020101051294	1441		Seguros y fianzas	8,589.72	0.00	0.00	0.00	8,589.72	0.00
8271	203G000001	0308020101051295	1512		Seguro de separación individualizado	42,463.45	0.00	9,256.54	0.00	51,739.99	0.00
8271	203G000001	0308020101051296	2111		Materiales y útiles de oficina	16,723.80	0.00	0.00	0.00	16,723.80	0.00
8271	203G000001	0308020101051297	2141		Materiales y útiles para el procesamiento en equipos y bienes informáticos	20,714.75	0.00	20,714.75	0.00	41,429.50	0.00
8271	203G000001	0308020101051298	2161		Material y enseres de limpieza	7,600.00	0.00	0.00	0.00	7,600.00	0.00
8271	203G000001	0308020101051299	2211		Productos alimenticios para personas	13,911.80	0.00	13,993.00	0.00	27,804.80	0.00
8271	203G000001	0308020101051300	2811		Combustibles, lubricantes y aditivos	12,106.02	0.00	0.00	0.00	12,106.02	0.00
8271	203G000001	0308020101051301	3111		Servicio de energía eléctrica	17,100.00	0.00	8,550.00	0.00	25,650.00	0.00
8271	203G000001	0308020101051302	3141		Servicio de telefonía convencional	15,580.00	0.00	1,803.40	0.00	17,383.40	0.00
8271	203G000001	0308020101051303	3171		Servicios de acceso a internet	15,523.00	0.00	3,363.00	0.00	18,886.00	0.00
8271	203G000001	0308020101051304	3221		Arrendamiento de edificios y locales	77,200.39	0.00	16,206.06	0.00	93,406.45	0.00
8271	203G000001	0308020101051305	3311		Asesorías asociadas a convenios o acuerdos	0.00	0.00	69,649.51	0.00	69,649.51	0.00
8271	203G000001	0308020101051306	3361		Servicios de apoyo administrativo y fotocopiado	682.89	0.00	0.00	0.00	682.89	0.00
8271	203G000001	0308020101051307	3381		Servicios de vigilancia	41,800.00	0.00	10,450.00	0.00	52,250.00	0.00
8271	203G000001	0308020101051308	3531		Reparación, instalación y mantenimiento de bienes informáticos, microfilmac	2,320.00	0.00	0.00	0.00	2,320.00	0.00
8271	203G000001	0308020101051309	3551		Reparación y mantenimiento de vehículos terrestres, aéreos y lacuáltras	15,392.24	0.00	0.00	0.00	15,392.24	0.00
8271	203G000001	0308020101051310	3561		Servicios de lavandería, limpieza a higiene	14,440.00	0.00	3,610.00	0.00	18,050.00	0.00
8271	203G000001	0308020101051311	3711		Transportación aérea	8,000.00	0.00	59.00	0.00	8,059.00	0.00
8271	203G000001	0308020101051312	3721		Gastos de traslado por vía terrestre	1,682.00	0.00	0.00	0.00	1,682.00	0.00
8271	203G000001	0308020101051313	3751		Otros servicios de traslado y hospedaje	3,533.00	0.00	391.00	0.00	3,924.00	0.00
8271	203G000001	0308020101051314	3831		Congresos y convenciones	8,520.00	0.00	0.00	0.00	8,520.00	0.00



COMECYT

BALANZA DE COMPROBACIÓN DETALLADA

AL 30 DE JUNIO DE 2015

CITA	SUBCUENTA	SSUBCITA	SSSCTA	SSSSCTA	NOMBRE DE LA CUENTA	SALDO INICIAL		MOVIMIENTOS DEL MES		SALDO FINAL	
						DEBE	HABER	DEBE	HABER	DEBE	HABER
8271	203G000001	0308020101051261	3982		Impuesto sobre erogaciones por remuneraciones al trabajo personal	67,998.40	0.00	0.00	0.00	67,998.40	0.00
8271	203G000001	0308020101051261	3982		Gastos de servicios menores	599.00	0.00	929.00	0.00	1,528.00	0.00
8271	203G000001	0308040101011261	1133		Consejo Mexiquense de Ciencia y Tecnología	1,160,043.31	0.00	183,473.65	0.00	1,343,516.96	0.00
8271	203G000001	0308040101011261	1222		Asistencia técnica a la innovación	418,233.00	0.00	83,646.60	0.00	501,879.60	0.00
8271	203G000001	0308040101011261	1222		Sueldo base	59,284.40	0.00	0.00	0.00	59,284.40	0.00
8271	203G000001	0308040101011261	1381		Sueldos y salarios compartados al personal eventual	1,605.00	0.00	321.00	0.00	1,926.00	0.00
8271	203G000001	0308040101011261	1321		Primas por año de servicio	9,832.09	0.00	0.00	0.00	9,832.00	0.00
8271	203G000001	0308040101011261	1322		Prima vacacional	55,030.67	0.00	0.00	0.00	55,030.67	0.00
8271	203G000001	0308040101011261	1323		Aguinaldo	9,750.72	0.00	0.00	0.00	9,750.72	0.00
8271	203G000001	0308040101011261	1345		Aguinaldo de eventuales	67,913.07	0.00	14,375.60	0.00	82,288.67	0.00
8271	203G000001	0308040101011261	1348		Gratificación	27,515.32	0.00	0.00	0.00	27,515.32	0.00
8271	203G000001	0308040101011261	1412		Gratificación por convenio	38,367.56	0.00	5,214.79	0.00	43,582.35	0.00
8271	203G000001	0308040101011261	1413		Cuotas de servicio de salud	28,466.64	0.00	3,669.37	0.00	32,136.01	0.00
8271	203G000001	0308040101011261	1414		Cuotas al sistema solitario de reparto	7,098.06	0.00	964.74	0.00	8,062.80	0.00
8271	203G000001	0308040101011261	1435		Cuotas del sistema de capitalización individual	3,357.10	0.00	456.29	0.00	3,813.39	0.00
8271	203G000001	0308040101011261	1416		Aportaciones para financiar los gastos generales de administración del ISSE	4,780.57	0.00	649.76	0.00	5,430.31	0.00
8271	203G000001	0308040101011261	1441		Riesgo de trabajo	4,416.46	0.00	0.00	0.00	4,416.46	0.00
8271	203G000001	0308040101011261	1512		Seguros y fianzas	44,692.52	0.00	5,673.72	0.00	50,366.24	0.00
8271	203G000001	0308040101011261	2111		Seguro de separación individualizado	10,450.00	0.00	0.00	0.00	10,450.00	0.00
8271	203G000001	0308040101011261	2148		Materiales y útiles de oficina	27,075.00	0.00	14,250.00	0.00	41,325.00	0.00
8271	203G000001	0308040101011261	2161		Materiales y útiles para el procesamiento en equipos y bienes informáticos	4,180.00	0.00	0.00	0.00	4,180.00	0.00
8271	203G000001	0308040101011261	2211		Materiales y enseres de limpieza	11,400.00	0.00	11,400.00	0.00	22,800.00	0.00
8271	203G000001	0308040101011261	2611		Productos alimenticios para personas	23,020.60	0.00	0.00	0.00	23,020.60	0.00
8271	203G000001	0308040101011261	3111		Combustibles, lubricantes y aditivos	16,505.40	0.00	0.00	0.00	16,505.40	0.00
8271	203G000001	0308040101011261	3148		Servicio de energía eléctrica	7,273.20	0.00	1,803.40	0.00	9,076.60	0.00
8271	203G000001	0308040101011261	3171		Servicio de telefonía convencional	15,200.00	0.00	3,040.00	0.00	18,240.00	0.00
8271	203G000001	0308040101011261	3221		Servicios de acceso a internet	74,254.27	0.00	14,733.00	0.00	88,987.27	0.00
8271	203G000001	0308040101011261	3381		Arrendamiento de edificios y locales	682.89	0.00	0.00	0.00	682.89	0.00
8271	203G000001	0308040101011261	3381		Servicios de apoyo administrativo y fotocopiado	41,800.00	0.00	10,450.00	0.00	52,250.00	0.00
8271	203G000001	0308040101011261	3381		Servicios de vigilancia	4,772.44	0.00	0.00	0.00	4,772.44	0.00
8271	203G000001	0308040101011261	3381		Reparación y mantenimiento de vehículos terrestres, aéreos y lacustrinos	14,440.00	0.00	3,610.00	0.00	18,050.00	0.00
8271	203G000001	0308040101011261	3711		Servicios de lavandería, limpieza e higiene	0.00	0.00	7,988.40	0.00	7,988.40	0.00
8271	203G000001	0308040101011261	3721		Transportación aérea	13,176.00	0.00	378.00	0.00	13,554.00	0.00
8271	203G000001	0308040101011261	3751		Gastos de traslado por vía terrestre	7,660.49	0.00	0.00	0.00	7,660.49	0.00
8271	203G000001	0308040101011261	3751		Viajeros nacionales						



BALANZA DE COMPROBACIÓN DETALLADA

AL 30 DE JUNIO DE 2015

CTA	SUBCUENTA	SSUBCTA	SSSCTA	SSSSCTA	NOMBRE DE LA CUENTA	SALDO INICIAL		MOVIMIENTOS DEL MES		SALDO FINAL	
						DEBE	HABER	DEBE	HABER	DEBE	HABER
8271	203G000001	0308040101021281	3791		Otros servicios de traslado y hospedaje	1,640.00	0.00	507.00	0.00	2,147.00	0.00
8271	203G000001	0308040101011281	3831		Congresos y convenciones	22,659.44	0.00	0.00	0.00	22,659.44	0.00
8271	203G000001	0308040101011281	3822		Otros impuestos y derechos	5,167.00	0.00	0.00	0.00	5,167.00	0.00
8271	203G000001	0308040101011281	3882		Impuesto sobre erogaciones por remuneraciones al trabajo personal	67,998.40	0.00	0.00	0.00	67,998.40	0.00
8271	203G000001	0308040101011281	3891		Cuotas y suscripciones	9,200.00	0.00	0.00	0.00	9,200.00	0.00
8271	203G000001	0308040101011281	3892		Gastos de servicios menores	753.00	0.00	142.00	0.00	895.00	0.00
8271	203G000001	03080401021281			Consejo Mexiquense de Ciencia y Tecnología Fomento, divulgación y difusión de la ciencia y la tecnología	1,877,833.87	0.00	998,226.40	59.00	2,876,001.27	0.00
8271	203G000001	03080401021281	1131		Sueldo base	696,358.50	0.00	133,788.65	0.00	830,147.15	0.00
8271	203G000001	03080401021281	1222		Sueldos y salarios compactados al personal eventual	157,097.40	0.00	43,896.60	0.00	200,994.00	0.00
8271	203G000001	03080401021281	1321		Primas vacacional	1,360.66	0.00	0.00	0.00	1,360.66	0.00
8271	203G000001	03080401021281	1322		Aguinaldo	91,247.71	0.00	355.82	0.00	91,603.53	0.00
8271	203G000001	03080401021281	1323		Aguinaldo de eventuales	0.00	0.00	19,450.43	0.00	19,450.43	0.00
8271	203G000001	03080401021281	1324		Vacaciones no disfrutadas por linquico	1,680.77	0.00	0.00	0.00	1,680.77	0.00
8271	203G000001	03080401021281	1344		Compensación por retabulación	18,960.40	0.00	2,625.10	0.00	21,575.50	0.00
8271	203G000001	03080401021281	1345		Gratificación	60,821.79	0.00	10,365.00	0.00	71,206.79	0.00
8271	203G000001	03080401021281	1346		Gratificación por convenio	44,349.73	0.00	1,261.58	0.00	45,611.31	0.00
8271	203G000001	03080401021281	1347		Gratificación por productividad	1,950.00	0.00	0.00	0.00	1,950.00	0.00
8271	203G000001	03080401021281	1412		Cuotas de servicio de salud	68,246.03	0.00	15,993.67	0.00	84,239.70	0.00
8271	203G000001	03080401021281	1413		Cuotas al sistema solidario de reparto	50,638.35	0.00	11,967.23	0.00	62,505.58	0.00
8271	203G000001	03080401021281	1414		Cuotas del sistema de capitalización individual	12,625.67	0.00	2,958.84	0.00	15,584.51	0.00
8271	203G000001	03080401021281	1415		Aportaciones para financiar los gastos generales de administración del ISSSE	5,971.42	0.00	1,399.43	0.00	7,370.85	0.00
8271	203G000001	03080401021281	1416		Riesgo de trabajo	8,503.38	0.00	1,992.77	0.00	10,496.15	0.00
8271	203G000001	03080401021281	1444		Seguros y fianzas	6,814.09	0.00	0.00	0.00	6,814.09	0.00
8271	203G000001	03080401021281	1511		Cuotas para fondo de retiro	956.24	0.00	248.86	0.00	1,205.10	0.00
8271	203G000001	03080401021281	1512		Seguro de separación individualizado	54,953.40	0.00	10,990.68	0.00	65,944.08	0.00
8271	203G000001	03080401021281	1595		Despensa	7,694.40	0.00	1,163.10	0.00	8,857.50	0.00
8271	203G000001	03080401021281	1712		Estimulos por puntualidad y asistencia	4,081.61	0.00	342.68	0.00	4,424.29	0.00
8271	203G000001	03080401021281	2111		Materiales y útiles de oficina	10,450.00	0.00	0.00	0.00	10,450.00	0.00
8271	203G000001	03080401021281	2141		Materiales y útiles para el procesamiento en equipos y bienes informáticos	19,000.00	0.00	19,000.00	0.00	38,000.00	0.00
8271	203G000001	03080401021281	2161		Materiales y enseres de limpieza	4,163.48	0.00	0.00	0.00	4,163.48	0.00
8271	203G000001	03080401021281	2215		Productos alimenticios para personas	5,225.00	0.00	5,225.00	0.00	10,450.00	0.00
8271	203G000001	03080401021281	2611		Combustibles, lubricantes y aditivos	11,819.80	0.00	0.00	0.00	11,819.80	0.00
8271	203G000001	03080401021281	3111		Servicio de energía eléctrica	18,983.20	0.00	4,602.00	0.00	23,585.20	0.00
8271	203G000001	03080401021281	3141		Servicio de telefonía convencional	15,213.60	0.00	1,803.40	0.00	17,017.00	0.00



COMECYT

BALANZA DE COMPROBACIÓN DETALLADA

AL 30 DE JUNIO DE 2015

CTA	SUBCUENTA	SSUBCTA	SSSCTA	SSSSCTA	NOMBRE DE LA CUENTA	SALDO INICIAL		MOVIMIENTOS DEL MES		SALDO FINAL	
						DEBE	HABER	DEBE	HABER	DEBE	HABER
8271	203G000001	0308040101021261	3171		Servicios de acceso a internet	15,200.00	0.00	3,040.80	0.80	18,240.00	0.80
8271	203G000001	0308040101021261	321		Arrendamiento de edificios y locales	74,254.04	0.00	14,733.80	0.00	88,987.04	0.80
8271	203G000001	0308040101021261	331		Asesorías asociadas a convenios o acuerdos	19,169.28	0.00	12,779.52	0.80	31,948.80	0.00
8271	203G000001	0308040101021261	3361		Servicios de apoyo administrativo y fotocopiado	3,185.32	0.00	794.28	0.80	3,979.60	0.00
8271	203G000001	0308040101021261	3363		Servicios de impresiones de documentos oficiales	0.00	0.00	577,216.80	0.00	577,216.00	0.00
8271	203G000001	0308040101021261	3341		Servicios de vigilancia	41,800.80	0.80	7,602.56	0.00	49,402.56	0.00
8271	203G000001	0308040101021261	3551		Reparación y mantenimiento de vehículos terrestres, aéreos y lacustres	6,378.60	0.00	0.00	0.00	6,378.60	0.00
8271	203G000001	0308040101021261	3551		Servicios de lavandería, limpieza e higiene	1,440.80	0.00	2,510.80	0.00	16,950.00	0.80
8271	203G000001	0308040101021261	3611		Gastos de publicidad y propaganda	171,940.95	0.80	76,418.20	0.80	248,359.15	0.00
8271	203G000001	0308040101021261	3711		Transportación aérea	59.80	0.00	0.80	59.00	0.80	0.00
8271	203G000001	0308040101021261	3723		Gastos de traslado por vía terrestre	1,760.00	0.00	0.80	0.00	1,760.00	0.00
8271	203G000001	0308040101021261	3751		Vuelos nacionales	7,429.65	0.00	0.80	0.00	7,429.65	0.00
8271	203G000001	0308040101021261	3751		Otros servicios de traslado y hospedaje	18,083.00	0.00	3,644.00	0.00	21,727.00	0.00
8271	203G000001	0308040101021261	3781		Otros impuestos y derechos	9,676.80	0.00	0.00	0.00	9,676.00	0.00
8271	203G000001	0308040101021261	3822		Impuesto sobre erogaciones por remuneraciones al trabajo personal	94,588.40	0.00	0.00	0.00	94,588.40	0.00
8271	203G000001	0308040101021261	3991		Cuotas y suscripciones	20,000.00	0.00	10,000.00	0.00	30,000.00	0.00
8271	203G000001	0308040101021261	3992		Gastos de servicios menores	683.00	0.00	138.00	0.00	821.00	0.00
8272					Presupuesto de Egresos Pagado de Transferencias, Asignaciones, Subsidios y Otras Ayudas	6,573,300.56	0.00	14,659,894.76	0.00	21,233,195.32	0.80
8272	203G000001	0308040101011261			Consejo Mexiquense de Ciencia y Tecnología	6,573,300.56	0.00	14,659,894.76	0.00	21,233,195.32	0.00
8272	203G000001	0308040101011261			Consejo Mexiquense de Ciencia y Tecnología Fomento a la Investigación científica y formación de recursos humanos	1,268,180.00	0.00	14,557,010.48	0.00	15,825,110.48	0.00
8272	203G000001	0308040101011261	4393		Subsidios para capacitación y becas	35,000.00	0.00	14,098,010.48	0.80	14,133,010.48	0.00
8272	203G000001	0308040101011261	4414		Gastos por servicios de traslado de personas	1,172,100.00	0.80	459,000.80	0.80	1,631,100.00	0.00
8272	203G000001	0308040101011261	4431		Instituciones educativas	47,000.00	0.00	0.80	0.00	47,000.00	0.80
8272	203G000001	0308040101011261	4432		Premios, recompensas y pensiones recreativas esquinantul	14,000.00	0.00	0.80	0.00	14,000.00	0.80
8272	203G000001	0308040101011261			Consejo Mexiquense de Ciencia y Tecnología Asistencia técnica a la innovación	126,970.56	0.00	102,884.28	0.00	229,854.84	0.00
8272	203G000001	0308040101011261	4311		Subsidios a la producción	180,000.00	0.00	0.00	0.80	180,000.00	0.00
8272	203G000001	0308040101011261	4393		Subsidios para capacitación y becas	26,970.56	0.80	102,884.28	0.80	129,854.64	0.00
8272	203G000001	0308040101021261			Consejo Mexiquense de Ciencia y Tecnología Financiamiento, divulgación y difusión de la ciencia y la tecnología	5,178,230.80	0.80	0.80	0.80	5,178,230.00	0.00
8272	203G000001	0308040101021261	4322		Subsidios a Idediconos privados y estatales	5,178,230.00	0.00	0.00	0.00	5,178,230.00	0.00
8275					Presupuesto de Egresos Pagado de Obra Pública	43,503,730.00	0.00	14,501,226.00	0.00	58,004,956.00	0.80
8275	203G000001				Consejo Mexiquense de Ciencia y Tecnología	43,503,730.00	0.80	14,501,226.00	0.00	58,004,956.00	0.80



COMECYT

BALANZA DE COMPROBACIÓN DETALLADA

AL 30 DE JUNIO DE 2015

CTA	SUBCUENTA	SSUBCTA	SSSCTA	SSSSCTA	NOMBRE DE LA CUENTA	SALDO INICIAL		MOVIMIENTOS DEL MES		SALDO FINAL	
						DEBE	HABER	DEBE	HABER	DEBE	HABER
8275	2030000001	030040101011261			Asistencia técnica a la innovación	43,503,730.00	0.00	14,501,226.00	0.00	58,004,956.00	0.00
8275	2030000001	030040101011261	6126		Apoyos a obras de bienestar social	43,503,730.00	0.00	14,501,226.00	0.00	58,004,956.00	0.00
					TOTALES	1,209,831,904.91	1,209,831,904.91	805,841,456.18	305,841,456.18	1,237,141,034.97	1,237,141,034.97

ELABORO

[Signature]
 C. MARIA DEL ROSARIO PEREZ INIESTA

REVISO

[Signature]
 C. ALFREDO RODRIGUEZ PEREZ

AUTORIZO

[Signature]
 DRA. SILVIA CRISTINA MANZUR QUIROGA



FLUJOS DE EFECTIVO

AL 30 DE JUNIO DE 2015

FUENTES DE EFECTIVO		
1263	Depreciación Acumulada de Bienes Muebles	94,909.90
1279	Otros Activos Diferidos	1,557.31
2117	Retenciones y Contribuciones por Pagar a Corto Plazo	6,375.06
3211	Resultados del Ejercicio: (Ahorro/ Desahorro)	18,796,686.08
	TOTAL FUENTES DE EFECTIVO	18,899,528.35
APLICACIONES DE EFECTIVO		
1122	Cuentas por Cobrar a Corto Plazo	33,845,369.97
1123	Deudores Diversos por cobrar a Corto Plazo	1,557.31
2112	Proveedores por Pagar a Corto Plazo	644,567.59
2119	Otras Cuentas por Pagar a Corto Plazo	17,843,962.92
	TOTAL APLICACIONES DE EFECTIVO	52,335,457.79
	INCREMENTO O DECREMENTO NETO EN EL EFECTIVO	-33,435,929.44

ELABORÓ

 C. MARIA DEL ROSARIO PÉREZ INIESTA

REVISÓ

 C. ALFREDO ANDRÉS PÉREZ

AUTORIZÓ

 DRA. SILVIA CRISTINA MANZUR QUIROGA
 FECHA DE ELABORACION: 07/08/2015



COMECYT

ESTADO DE CAMBIOS EN EL CAPITAL DE TRABAJO

AL 30 DE JUNIO DE 2015

CTA	CONCEPTO	MES ANTERIOR	MES ACTUAL	VARIACION
ACTIVO CIRCULANTE				
1111	Efectivo	25,000.00	25,000.00	0.00
1112	Bancos/Tesorería	20,575,164.73	15,526,843.86	-5,048,320.87
1121	Inversiones Financieras de Corto Plazo	76,687,405.66	48,299,797.09	-28,387,608.57
1122	Cuentas por Cobrar a Corto Plazo	116,205,908.81	150,051,278.78	33,845,369.97
1123	Deudores Diversos por cobrar a Corto Plazo	2,202.91	3,760.22	1,557.31
	TOTAL ACTIVO CIRCULANTE	213,495,682.11	213,906,679.95	410,997.84
PASIVO A CORTO PLAZO				
2112	Proveedores por Pagar a Corto Plazo	-1,763,305.14	-1,118,737.55	644,567.59
2117	Retenciones y Contribuciones por Pagar a Corto Plazo	-205,393.00	-211,768.06	-6,375.06
2119	Otras Cuentas por Pagar a Corto Plazo	-175,757,208.96	-157,913,246.04	17,843,962.92
	TOTAL PASIVO A CORTO PLAZO	-177,725,907.10	-159,243,751.65	18,482,155.45
	AUMENTO (O DISMINUCION) EN EL CAPITAL DE TRABAJO	35,769,775.01	54,662,928.30	18,893,153.29

C. MARIA DEL ROSARIO PEREZ INIESTA

C. ALFONSO DOMINGUEZ PEREZ

DRA SILVIA GUERRA MANZUR QUIROGA



COMECYT

DISPONIBILIDAD DEL FLUJO DE EFECTIVO

AL 30 DE JUNIO DE 2015

CTA	CONCEPTO	ENERO	FEBRERO	MARZO	ABRIL	MAYO	JUNIO	JULIO	AGOSTO	SEPTIEMBRE	OCTUBRE	NOVIEMBRE	DICIEMBRE
10.00	Transferencias, Asignaciones, Subsidio y Otras Ayudas	28,599,433.72		2,383,010.09	6,504,057.04		1,732,506.96						
12.00	Otros Ingresos	44,738.15	264,885.65	316,231.18	90,588,974.23	5,018,650.73	4,126.36						
14.00	Traspaso de Inversiones a Bancos	13,999,999.92	11,852,025.75	1,000,001.50	6,000,001.08	14,501,226.00	86,883,018.64						
15.00	Traspaso entre Bancos	7,200,000.00	9,250,555.00	1,905,182.27			5,100,000.00						
16.00	Deducciones Diversas		372.00	705.00	29,114.42								
	TOTAL INGRESOS	49,843,171.89	21,367,838.49	5,288,138.04	103,186,849.77	19,519,676.73	93,719,651.96						

EGRESOS

21.00	Servicios personales	1,352,992.21	1,500,114.88	1,955,337.14	1,763,419.19	1,898,627.74	1,769,504.65						
22.00	Materiales y Suministros	46,538.28	63,784.29	163,623.39	96,124.69	36,891.84	166,050.67						
23.00	SERVICIOS GENERALES	590,883.65	1,110,068.05	323,576.74	541,229.21	412,177.27	1,010,053.14						
24.00	Transferencias	13,379,171.93	1,939,086.10	2,015,345.67	49,521,725.11	996,200.99	32,339,310.76						
32.00	Traspaso de Bancos a Inversiones	28,599,655.86			50,007,681.83	14,501,226.08	58,381,653.61						
33.00	Traspaso entre Bancos	7,200,000.00	9,250,555.00	1,505,182.27			5,100,000.00						
34.00	Gastos a Comprobar por Deudores Diversos	5,000.00	3,588.30	60,838.15		30,651.94	1,400.00						
	TOTAL EGRESOS	81,144,241.95	14,267,176.62	6,923,983.36	181,928,179.03	17,935,664.79	98,767,972.63						
	DISPONIBILIDAD	-1,301,078.28	7,198,661.78	-818,773.32	1,194,667.74	1,684,211.94	-6,848,328.87						

REVISOR
 C. ANTONIO GONZALEZ PÉREZ

ELABORADOR
 C. MARIA DEL ROSARIO PÉREZ INIESTA

AUTORIZADO
 D.F. CRISTINA MANZ



COMECYT

ESTADO DE INGRESOS Y EGRESOS

AL 30 DE JUNIO DE 2015

CONCEPTO	PRESUPUESTO		EJERCIDO ACUMULADO
	ANUAL	EJERCIDO DEL MES	
INGRESOS			
INGRESOS POR VENTA DE BIENES Y SERVICIOS	0.00	0.00	0.00
SUBSIDIOS Y SUBVENCIONES	364,790,613.71	35,577,948.65	222,521,990.70
UTILIDADES Y RENDIMIENTOS DE OTRAS INVERSIONES EN CREDITOS Y VALORES	0.00	113,852.06	515,897.57
OTROS INGRESOS Y BENEFICIOS VARIOS	5,693,179.98	4,614.90	6,909,257.27
TOTAL DE INGRESOS	390,483,793.69	35,696,415.61	229,947,145.54
EGRESOS			
SERVICIOS PERSONALES	25,595,960.00	1,646,260.32	10,335,825.55
MATERIALES Y SUMINISTROS	1,021,782.07	155,289.01	533,464.28
SERVICIOS GENERALES	17,058,571.62	379,143.76	6,215,906.55
TRANSFERENCIAS, ASIGNACIONES, SUBSIDIOS Y OTRAS AYUDAS	169,792,769.00	14,619,894.76	50,654,295.32
BIENES MUEBLES, INMUEBLES E INTANGIBLES	3,000,000.00	0.00	0.00
INVERSION PUBLICA	174,014,711.00	0.00	174,014,711.00
TOTAL DE EGRESOS	390,483,793.69	16,802,587.85	241,754,202.70
SUPERAVIT (DEFICIT) PRESUPUESTAL	0.00	18,893,827.76	-11,807,057.16

2,159,295.88
 Checar

REVISO
 C. JUAN CARLOS MORALES PÉREZ

ELABORO
 C. MARIA DEL ROSARIO PEREZ INIESTA

AUTORIZO
 DRA. SILVIA CRISTINA MANZUR QUIROGA



COMECYT

ESTADO COMPARATIVO PRESUPUESTAL DE INGRESOS

DEL 1 DE ENERO AL 30 DE JUNIO DE 2015

CONCEPTO	PRESUPUESTO DEL MES		PRESUPUESTO ACUM. AL MES		VARIACION	
	LEY DE INGRESOS ESTIMADA	LEY DE INGRESOS MODIFICADA	LEY DE INGRESOS MODIFICADA	LEY DE INGRESOS RECAUDADA	ABSOLUTA	%
LEY DE INGRESOS RECAUDADA	390,483,793.69	26,965,370.91	270,267,519.67	228,947,145.54	40,320,374.33	14.92
Ingresos por Venta de Bienes y Servicios	0.00	0.00	0.00	0.00	0.00	?
Ingresos por Venta de Bienes y Servicios	0.00	0.00	0.00	0.00	0.00	?
Subsidios y Subvenciones	384,790,613.71	21,965,390.91	264,574,339.89	222,521,990.70	42,052,349.19	15.89
Subsidio Estatal (Gasto Corriente)	210,775,802.71	21,965,390.91	90,559,628.89	49,507,279.70	42,052,349.19	48.44
Programa de Acciones para el Desarrollo	174,014,711.00	0.00	174,014,711.00	174,014,711.00	0.00	0.00
Subsidio Federal	0.00	0.00	0.00	0.00	0.00	?
Reducción al Presupuesto Inicial Autorizado 2015	0.00	0.00	0.00	0.00	0.00	?
Utilidades y rendimientos de otras inversiones en créditos y valores	0.00	0.00	0.00	0.00	0.00	?
Otras inversiones	0.00	0.00	0.00	0.00	0.00	?
Otros Ingresos Y Beneficios Varios	5,693,179.98	4,999,980.00	5,693,179.98	6,909,257.27	-1,216,077.29	-21.36
Otros Ingresos	5,693,179.98	4,999,980.00	5,693,179.98	6,909,257.27	-1,216,077.29	-21.36

REVISADO

 C. ALFONSO RODRIGUEZ PÉREZ

AUTORIZADO

 Dra. SILVIA CRISTINA MANZUR QUIROGA

ELABORADO

 C. MARIA DEL ROSARIO PEREI INIESTA




COMECYT

ESTADO COMPARATIVO DE EGRESOS

AL 30 DE JUNIO DE 2015

CONCEPTO	PRESUPUESTO DEL MES			ACUMULADO		VARIACION	
	APROBADO	MDDIFICADO	EJERCIDO	MDDIFICADO	EJERCIDO	ABSOLUTA	PORCENTAJE
1000 SERVICIOS PERSONALES	25,595,960.00	1,994,943.41	1,648,269.32	11,702,254.48	10,335,825.55	1,366,428.91	11.68
2000 MATERIALES Y SUMINISTROS	1,021,782.07	200,509.00	155,299.01	454,661.57	533,464.28	-78,802.71	-17.33
3000 SERVICIOS GENERALES	17,059,571.62	5,249,918.50	379,143.76	10,431,260.96	8,215,906.55	4,215,374.41	40.41
4000 TRANSFERENCIAS	169,792,769.00	16,520,000.00	14,619,894.76	79,664,611.88	50,854,295.32	20,010,316.56	28.32
5000 BIENES MUEBLES E INMUEBLES	3,000,000.00	3,000,000.00	0.00	3,000,000.00	0.00	3,000,000.00	100.00
6000 INVERSIÓN PÚBLICA	174,014,711.00	0.00	0.00	174,014,711.00	174,014,711.00	0.00	0.00
7000 INVERSIÓN FINANCIERA	0.00	0.00	0.00	0.00	0.00	0.00	0.00
8000 PARTICIPACIONES Y APORTACIONES	0.00	0.00	0.00	0.00	0.00	0.00	0.00
9000 DEUDA PÚBLICA	0.00	0.00	0.00	0.00	0.00	0.00	0.00
TOTALES	350,493,793.69	26,965,370.91	16,802,587.85	270,287,519.87	241,754,202.70	28,513,317.17	10.55



C. ALFREDO RIVERA JIMÉNEZ PÉREZ

AUTORIZO

 DRA. SILVIA CRISTINA MANZUR QUIROGA

ELABORO

 C. MARIA DEL ROSARIO PÉREZ INIESTA



COMECYT

ESTADO DE AVANCE PRESUPUESTAL DE EGRESOS

AL 30 DE JUNIO DE 2015

PARTIDA	CONCEPTO	APROBADO	AMPLIACION	REDUCCION	MODIFICADO	COMPROMETIDO	DEVENGADO	PAGADO	TOTAL EJERCIDO	TOTAL POR EJERCER
1000	SERVICIOS PERSONALES	24,595,989.97	1,884,156.76	1,884,156.76	25,995,960.00	8.00	0.00	18,335,825.05	18,335,825.55	15,260,134.45
1100	REMUNERACIONES AL PERSONAL DE CARÁCTER PERMANENTE	11,081,217.06	253,166.81	857,867.25	19,476,516.56	9.00	0.00	5,083,481.79	5,083,481.79	5,393,804.77
1130	Salarios base al personal permanente	11,081,217.06	253,166.81	857,867.25	19,476,516.56	6.00	0.00	5,083,481.79	5,083,481.79	5,393,804.77
1131	Salario base	11,081,217.06	253,166.81	857,867.25	19,476,516.56	9.89	6.00	5,083,481.79	5,083,481.78	5,393,804.77
1200	REMUNERACIONES AL PERSONAL DE CARÁCTER TRANSITORIO	2,076,000.00	341,234.76	196,520.53	2,012,710.20	8.00	9.00	969,721.05	969,721.65	1,042,989.61
1210	Hororarios asimilables a salarios	440,000.00	0.00	93,849.10	356,150.90	8.00	6.00	0.00	8.00	356,150.90
1211	Hororarios asimilables al salario	440,000.00	6.00	93,849.10	356,150.90	8.00	0.00	0.00	0.00	356,150.90
1220	Salarios base al personal eventual	1,839,000.00	941,230.79	22,471.43	2,556,559.36	0.00	0.00	969,721.85	969,721.65	1,586,837.71
1222	Salarios y salarios compensados al personal eventual	1,839,000.00	941,230.79	22,471.43	2,556,559.36	0.00	9.00	969,721.95	969,721.65	1,586,837.71
1300	REMUNERACIONES ADICIONALES Y ESPECIALES	7,317,489.08	342,814.32	393,459.01	7,267,937.49	8.00	8.00	2,304,143.80	2,304,143.80	4,962,895.69
1310	Piensas por años de servicio efectivos prestados	43,324.00	1,395.10	2,274.50	42,844.60	9.00	0.00	10,103.50	16,105.50	26,541.10
1311	Piensa por año de servicio	43,324.00	1,395.10	2,274.50	42,844.60	0.00	0.00	16,103.50	16,105.50	26,541.10
1320	Piensas de vacaciones, dominical y gratificación de fin de año	2,508,000.00	173,778.80	93,988.82	2,588,897.98	0.00	9.00	898,313.52	898,313.52	1,690,484.46
1321	Piensa vacacional	888,888.90	31,300.27	20,219.48	870,069.79	0.00	9.00	11,912.88	11,912.88	658,167.91
1322	Agonizado	1,460,960.00	68,995.84	54,436.03	1,492,159.71	9.00	0.00	563,808.71	563,808.71	926,350.49
1323	Agonizado de eventuales	355,000.00	78,634.63	19,332.24	424,322.42	0.00	0.00	102,345.87	102,345.87	321,976.55
1324	Vacaciones no disfrutadas por fallecimiento	0.00	2,246.06	0.00	2,246.06	0.00	0.00	2,246.06	2,246.06	0.00
1340	Compensaciones	4,764,056.06	167,842.82	297,213.70	4,835,594.91	0.00	9.00	1,897,726.78	1,897,726.78	3,827,858.13
1344	Compensacion por retribución	308,808.00	24,228.51	12,070.63	308,957.88	8.00	8.80	183,485.38	183,485.38	197,552.50
1345	Gratificación	3,734,458.06	109,863.87	271,600.14	3,571,519.81	0.00	6.00	1,105,050.36	1,105,050.36	2,406,489.45
1346	Gratificación por congreso	0.00	33,915.24	11,923.02	622,022.22	0.00	0.00	391,721.04	391,721.04	320,331.18
1347	Gratificación por productividad	61,760.00	975.00	1,820.00	81,065.00	8.00	9.80	17,550.08	17,550.08	43,205.00
1400	SEGURIDAD SOCIAL	3,586,262.02	82,377.27	219,588.67	3,490,051.32	0.00	9.99	1,391,521.65	1,391,521.65	2,047,529.67
1410	Aportaciones día seguridad social	3,348,172.92	46,875.98	219,588.97	3,175,268.03	0.00	4.99	1,345,828.39	1,345,828.39	1,929,439.67
1412	Cuentas de servicio de salud	1,518,972.92	15,311.94	83,668.83	1,451,616.03	0.00	0.00	633,802.58	633,802.58	817,813.45
1413	Cuentas al sistema solidario de reparto	1,216,000.00	15,149.40	63,445.72	1,140,303.68	0.00	0.00	479,280.04	479,280.04	870,023.64
1414	Cuentas del sistema de capitalización individual	272,489.00	3,014.04	15,335.96	260,678.96	9.00	9.00	187,398.43	187,398.43	153,369.53



ESTADO DE AVANCE PRESUPUESTAL DE EGRESOS

AL 30 DE JUNIO DE 2015

PARTIDA	CONCEPTO	APROBADO	AMPLIACION	REDUCCION	MODIFICADO	COMPROMETIDO	DEVENGADO	PAGADO	TOTAL EJERCIDO	TOTAL POR EJERCER
1415	Aportaciones para financiar los gastos generales de administración del ISSE	136,800.00	8,000.90	12,818.90	131,983.10	0.90	0.06	55,458.97	55,458.97	76,528.13
1416	Pago de trabajo	199,200.00	6,000.00	14,521.74	190,678.26	8.00	0.00	78,971.34	78,971.34	111,706.92
1440	Aportaciones para equipos	216,690.00	45,781.29	0.00	262,471.29	8.06	0.00	45,701.26	45,701.26	218,060.08
1441	Seguros y fianzas	218,090.00	45,701.29	0.00	263,791.29	9.00	0.00	45,701.29	45,701.29	218,060.00
1500	OTRAS PRESTACIONES SOCIALES Y ECONOMICAS	1,373,500.00	31,454.91	72,689.81	1,332,265.30	0.00	9.86	552,422.73	552,422.73	758,842.57
1510	Cuotas para el fondo de ahorro y fondo de trabajo	1,139,048.00	24,287.31	43,292.41	1,120,043.00	8.00	0.98	479,798.73	479,798.73	648,374.17
1511	Cuotas para fondo de retiro	53,048.00	1,634.74	754.22	53,948.52	0.00	8.06	24,526.82	24,526.82	29,414.90
1512	Seguro de separación individualizado	1,098,090.00	22,912.57	42,444.19	1,066,184.39	0.06	8.06	455,296.11	455,296.11	610,969.27
1540	Prestaciones contributivas	57,100.00	8.86	22,100.86	35,008.00	0.00	0.00	9.00	9.00	35,000.00
1546	Otros gastos derivados de convenio	57,100.00	0.00	22,100.00	35,000.00	8.00	0.88	9.88	9.88	35,888.00
1590	Otras prestaciones sociales y económicas	177,360.00	7,187.80	7,387.26	177,160.46	0.00	0.90	82,692.00	82,692.00	94,468.40
1595	Despensa	177,360.00	7,187.80	7,387.26	177,160.46	0.06	8.00	82,692.00	82,692.06	94,468.40
1700	PAGO DE ESTIMULOS A SERVIDORES PUBLICOS	178,509.00	2,912.66	14,073.36	166,379.87	0.00	0.00	24,533.93	24,533.93	143,845.14
1710	Estimulos	170,500.00	2,912.66	14,833.55	160,379.87	0.00	0.80	24,533.93	24,533.93	143,845.14
1712	Estimulos por puntualidad y asistencia	179,500.00	2,912.66	14,833.36	166,379.07	0.00	8.89	24,533.93	24,533.93	143,845.14
2000	MATERIALES Y SUMINISTROS	1,256,973.00	39,664.08	272,755.01	1,021,762.87	0.00	0.00	533,484.28	533,484.28	488,317.79
2100	MATERIALES DE ADMINISTRACION, EMISION DE DOCUMENTOS Y ARTICULOS OFICIALES	578,307.00	21,801.26	28,161.25	571,747.01	0.00	0.00	326,774.84	326,774.84	245,972.37
2110	Materiales, útiles y equipo itinerantes de oficina	200,812.00	8.00	10,003.71	190,806.29	0.06	0.88	65,386.64	65,386.64	124,847.08
2111	Materiales y útiles de oficina	280,012.80	8.86	10,903.71	190,008.29	0.80	0.99	85,389.09	85,389.09	124,647.60
2140	Materiales útiles y equipo miembros de tecnologías de la información y comunicación	325,815.96	12,142.74	16,787.36	321,160.36	0.00	0.00	215,943.11	215,943.11	105,317.25
2141	Materiales y útiles para el procesamiento en equipos y bienes informáticos	325,815.96	12,142.74	16,797.36	321,160.36	0.00	0.00	215,943.11	215,943.11	105,317.25
2150	Materiales de información	8.80	9,458.52	0.00	8,458.52	8.89	0.00	18,858.52	18,858.52	-1,400.90
2151	Materiales de información	9.00	9,458.52	0.00	8,458.52	8.86	0.88	18,858.52	18,858.52	-1,400.90
2160	Materiales de limpieza	53,460.00	0.90	2,390.18	51,119.84	0.00	8.90	33,712.32	33,712.32	17,487.52
2161	Materiales y servicios de limpieza	53,460.00	0.00	2,390.18	51,119.84	8.00	0.00	33,712.72	33,712.72	17,407.52
2200	ALIMENTOS Y UTENSILIOS	174,394.00	8,547.48	11,434.70	169,506.76	0.00	0.00	111,223.28	111,223.28	58,283.50
2210	Productos alimenticios para personas	174,394.00	8,547.48	11,434.70	169,506.76	8.06	0.99	111,223.28	111,223.28	58,283.50



COMECYT

ESTADO DE AVANCE PRESUPUESTAL DE EGRESOS

AL 30 DE JUNIO DE 2015

PARTIDA	CONCEPTO	APROBADO	AMPLIACION	REDUCCION	MODIFICADO	COMPROMETIDO	DEVENGADO	PAGADO	TOTAL EJERCIDO	TOTAL POR EJERCER
2211	Productos alimentarios para personas	174,394.00	6,547.46	11,434.70	169,506.76	0.00	6.00	111,223.26	111,223.20	58,267.50
2400	MATERIALES Y ARTICULOS DE CONSTRUCCION Y DE REPARACION	0.00	9,506.20	9.00	9,506.20	6.00	8.00	6,506.20	9,506.20	6.00
2460	Materiales electricos y electronicos	0.00	9,506.20	6.00	9,506.20	8.00	0.00	9,506.29	9,506.20	0.00
2461	Materiales electricos y electronicos	0.00	9,506.20	6.00	9,506.20	0.00	8.00	9,506.20	9,506.20	0.00
2600	COMBUSTIBLES, LUBRICANTES Y ADITIVOS	425,389.00	0.00	193,007.05	232,225.32	0.00	8.00	80,151.92	88,151.02	146,074.38
2616	Combustibles, lubricantes y aditivos	425,389.00	0.00	193,007.05	232,225.32	0.00	6.00	86,151.62	88,151.62	146,074.38
2611	Combustibles, lubricantes y aditivos	425,389.00	0.00	193,007.05	232,225.32	6.00	0.00	86,151.02	88,151.02	146,074.38
2900	HERRAMIENTAS, REFACCIONES Y ACCESORIOS MENORES	77,064.00	809.16	39,676.38	30,796.78	6.00	6.00	806.15	809.16	37,987.62
2940	Refacciones y accesorios menores de equipo de computo y perifericos de TI	0.00	809.16	6.00	809.16	0.00	0.00	809.16	809.16	6.00
2941	Refacciones y accesorios para equipo de computo	0.00	809.16	9.00	809.16	9.00	8.00	809.16	809.16	0.00
2990	Refacciones y accesorios menores otros bienes muebles	77,064.00	0.00	39,670.38	37,987.42	9.00	0.00	6.00	0.00	37,037.62
2992	Otros bienes	77,064.00	0.00	30,676.38	37,987.62	0.80	6.00	0.00	6.00	37,987.62
3000	SERVICIOS GENERALES	21,906,634.00	2,804,077.95	7,644,146.33	17,066,571.62	2,159,295.88	829,737.55	3,227,873.12	6,215,906.55	16,842,695.07
3100	SERVICIOS BASICOS	1,509,986.00	1,282.00	276,639.05	1,321,239.91	0.00	6.00	263,997.00	263,007.00	1,037,242.91
3110	Energia electrica	378,000.00	0.00	9,739.20	368,260.80	0.00	0.00	116,446.99	119,446.00	251,814.80
3111	Sevicio de energia electrica	378,000.00	0.00	9,739.20	368,260.80	0.00	8.00	116,446.99	119,446.00	251,814.80
3140	Telefono telefonico	249,800.00	8.88	2,996.79	243,003.21	0.00	6.00	80,920.00	80,826.88	182,033.21
3141	Servicio de telefono convencional	249,800.00	0.00	2,996.79	243,003.21	6.00	6.00	60,920.00	60,826.88	182,033.21
3160	Servicios de telecomunicaciones y satelites	252,000.00	0.00	229,320.00	22,680.00	0.00	0.00	6.00	6.00	22,680.00
3161	Servicios de radiobroadcasting y telecomunicacion	252,000.00	6.00	226,320.00	22,680.00	6.00	6.00	0.00	6.00	22,680.00
3170	Servicios de acceso de internet, redes y procesamiento de informacion	192,009.00	1,282.00	1,236.90	192,065.20	0.00	0.00	86,631.00	86,631.00	105,424.20
3171	Servicios de acceso a internet	192,009.00	1,282.00	1,236.90	192,065.20	0.00	0.00	86,631.00	86,631.00	105,424.20
3180	Servicios postales y telegraficos	521,989.00	8.88	20,745.30	495,240.78	6.89	6.00	6.00	6.00	495,240.70
3181	Servicio postal y telegrafico	521,989.00	6.00	20,745.30	495,240.70	0.00	6.00	0.00	6.00	495,240.70
3200	SERVICIOS DE ARRENDAMIENTO	1,388,541.00	72,494.14	30,543.98	1,430,491.23	6.00	36,927.00	524,766.28	560,792.88	869,695.35
3210	Arrendamiento de terrenos	0.00	1,473.06	1,473.06	9.00	6.00	6.00	0.00	6.00	8.00
3211	Arrendamiento de terrenos	0.00	1,473.06	1,473.06	0.00	0.00	6.00	6.00	6.00	8.00



ESTADO DE AVANCE PRESUPUESTAL DE EGRESOS

AL 30 DE JUNIO DE 2015

PARTIDA	CONCEPTO	APROBADO	AMPLIACIÓN	REDUCCIÓN	MODIFICADO	COMPROMETIDO	DEVENGADO	PAGADO	TOTAL EJERCIDO	TOTAL POR EJERCER
3220	Arrendamiento de edificios	0.13,988.00	14,181.17	5,342.80	922,818.37	0.00	8.00	459,828.37	459,828.37	471,998.88
3221	Arrendamiento de edificios y locales	813,000.00	14,181.17	5,342.80	922,818.37	8.00	9.99	459,828.37	459,828.37	471,998.00
3260	Arrendamiento de maquinaria, otros equipos y herramientas	24,000.00	8.00	1,200.00	22,800.00	9.00	0.00	9.00	9.00	22,800.00
3261	Arrendamiento de maquinaria y equipo	24,000.00	9.00	1,200.00	22,800.00	9.80	8.00	0.00	0.00	22,800.00
3270	Arrendamiento de activos intangibles	458,581.80	56,538.81	22,528.92	484,872.36	9.99	36,927.88	73,939.81	109,867.51	374,802.35
3271	Arrendamiento de activos intangibles	459,561.80	58,538.81	22,528.92	484,872.36	9.99	36,827.69	73,939.81	109,867.51	374,882.35
3300	SERVICIOS PROFESIONALES, CIENTÍFICOS, TÉCNICOS Y OTROS SERVICIOS	6,038,212.58	1,979,928.22	254,963.82	6,740,168.98	560,797.66	174,877.19	1,061,819.12	1,797,469.98	4,949,763.19
3310	Servicios legales, de contabilidad, auditoría y relacionados	8.00	1,009,844.22	9.00	1,009,844.22	0.80	121,405.32	222,315.83	343,721.16	725,932.00
3311	Asesorías, asesorías, acuerdos	9.90	1,009,844.22	8.00	1,009,844.22	9.90	121,405.33	222,315.83	343,721.16	725,923.96
3330	Servicios de consultoría administrativa, procesos, técnico y en tecnologías	207,878.90	9.80	8.00	207,376.98	0.80	8.00	8.00	8.00	287,876.06
3331	Servicios informáticos	207,878.90	8.00	8.00	207,076.09	0.00	8.00	8.00	8.00	207,876.88
3340	Servicios de capacitación	415,043.00	9.00	9.00	215,643.00	0.90	0.00	0.00	0.00	215,643.90
3341	Capacitación	215,643.00	9.00	8.00	215,643.00	0.00	0.00	8.00	8.00	215,643.90
3360	Servicios de apoyo administrativo, traducción, fotocopiado e impresión	4,848,693.56	1,278.00	254,963.82	4,893,895.79	560,797.66	4,069.21	562,468.40	1,157,297.36	3,455,736.48
3361	Servicios de apoyo administrativo y fotocopiado	90,800.00	8.00	9.00	90,000.99	0.80	4,505.21	13,968.40	18,003.78	71,996.38
3362	Ingresos de documentación, originales para la prestación de servicios público	116,771.00	8.00	22,967.16	83,803.30	9.00	9.00	0.00	9.00	93,803.30
3363	Servicios de impresiones de documentos oficiales	4,839,822.56	1,278.00	231,896.12	4,409,282.46	560,797.66	64.00	579,492.00	1,130,265.66	3,269,939.80
3380	Servicios de vigilancia	640,000.00	8.00	8.00	666,099.00	9.00	48,482.56	247,912.80	296,415.36	302,664.64
3381	Servicios de vigilancia	640,888.00	9.00	8.00	668,009.98	8.90	49,482.56	247,912.80	296,415.39	303,564.64
3400	SERVICIOS FINANCIEROS, BANCARIOS Y COMERCIALES	369,888.00	18,045.15	7,550.00	372,383.15	197,199.72	0.00	46,305.43	233,295.15	139,086.00
3410	Servicios financieros y bancarios	30,000.00	8.00	3,875.00	26,125.00	9.00	0.00	0.00	9.00	26,125.00
3411	Servicios bancarios y financieros	38,000.80	8.80	3,876.80	26,125.00	9.80	0.88	0.88	8.88	26,125.00
3450	Seguro de bienes patrimoniales	286,388.80	18,045.15	8.00	279,433.15	187,189.72	9.99	48,995.43	233,295.15	43,136.00
3451	Seguros y fianzas	286,388.00	18,045.15	8.00	276,433.15	187,189.72	0.00	46,305.43	233,235.15	43,136.00
3470	Planes y manuales	73,500.00	9.00	3,875.00	69,625.00	9.00	0.00	9.00	9.00	69,625.00
3471	Folios y manuales	73,500.00	0.00	3,675.00	69,825.00	9.00	9.00	9.00	9.00	69,825.00



ESTADO DE AVANCE PRESUPUESTAL DE EGRESOS

AL 30 DE JUNIO DE 2015

PARTIDA	CONCEPTO	APROBADO	AMPLIACION	REDUCCION	MODIFICADO	COMPROMETIDO	DEVENGADO	PAGADO	TOTAL EJERCIDO	TOTAL POR EJERCER
3508	SERVICIOS DE INSTALACION, REPARACION, MANTENIMIENTO Y CONSERVACION	855,137.00	27,968.83	184,870.10	697,568.23	8.00	18,059.00	183,969.07	288,919.97	407,940.26
3510	Conservacion y mantenimiento menor de inmuebles	65,000.00	4,738.46	76,590.00	12,838.46	0.00	0.00	4,338.48	4,338.49	8,500.00
3511	Reparacion y mantenimiento de inmuebles	85,000.00	4,338.40	76,590.00	12,838.48	0.00	0.00	4,338.48	4,338.40	8,500.00
3528	Instalacion, reparacion y mantenimiento de maquinaria y equipo de oficina	81,500.00	0.00	17,296.40	44,209.60	0.00	8.00	12,000.00	12,006.00	32,208.60
3521	Reparacion, mantenimiento e instalacion de mobiliario y equipo de oficina	81,500.00	0.00	17,296.40	44,209.60	0.00	8.00	12,000.00	12,006.00	32,208.60
3530	Instalacion, reparacion y mantenimiento de equipo de computo y tecnologicos	114,208.00	420.00	16,764.00	97,835.39	0.00	0.00	4,918.48	4,918.48	92,916.99
3531	Reparacion, instalacion y mantenimiento de bienes informaticos, hardware	114,208.00	420.00	16,764.00	97,835.39	0.00	0.00	4,918.40	4,918.40	92,916.99
3558	Reparacion y mantenimiento de equipo de transporte	272,432.00	22,938.83	78,949.16	266,422.77	0.00	0.00	79,087.20	79,087.20	187,335.57
3551	Reparacion y mantenimiento de vehiculos terrestres, aereos y acuaticos	272,432.00	22,938.83	28,948.18	266,422.77	0.00	0.00	79,087.28	79,087.20	187,335.57
3578	Instalacion, reparacion y mantenimiento de maquinaria, otras equipos y herramientas	40,800.00	0.00	38,000.00	2,000.00	0.00	0.00	8.00	8.00	2,000.00
3571	Reparacion, instalacion y mantenimiento de maquinaria, equipo industrial y herramientas	40,800.00	0.00	38,000.00	2,000.00	0.00	0.00	8.00	8.00	2,000.00
3580	Servicios de limpieza y manejo de desechos	228,908.00	0.00	8.00	228,900.00	0.00	18,953.00	83,619.97	100,596.97	127,439.83
3581	Servicios de lavanderia, limpieza y higiene	228,908.00	0.00	8.00	228,900.00	0.00	18,953.00	83,619.97	100,596.97	127,439.83
3590	Servicios de jardineria y fumigacion	54,000.00	0.00	7,346.82	46,654.07	0.00	8.00	0.00	8.00	46,654.07
3591	Servicios de fumigacion	54,000.00	8.00	7,346.92	46,654.87	0.00	8.00	8.00	8.00	46,654.07
3600	SERVICIOS DE COMUNICACION SOCIAL Y PUBLICIDAD	1,107,380.00	8.00	109,489.00	1,958,001.08	8.00	592,248.85	248,359.15	840,608.00	218,291.00
3610	Difusion por radio, television y otros medios de mensajes sobre programas y actividades	1,147,280.00	8.00	109,458.80	1,938,791.00	0.00	592,248.85	248,359.15	840,608.00	188,191.00
3611	Costos de publicidad y propaganda	984,900.00	0.00	99,408.80	884,600.00	0.00	592,240.85	248,359.15	840,600.00	54,000.80
3612	Publicaciones oficiales y de informacion en general para diversos sectores	132,200.00	0.00	9,089.00	144,191.00	0.00	8.00	0.00	8.00	144,191.00
3650	Servicios de la industria (telecom, del sonido y del video)	20,100.00	0.00	8.00	20,100.00	0.00	9.00	0.80	0.00	20,100.00
3651	Servicios de cine y grabacion	20,100.00	0.00	8.00	20,100.00	0.00	9.00	0.80	8.98	20,100.00
3700	SERVICIOS DE TRABAJO Y VIATICOS	4,852,625.41	12,064.28	3,912,236.26	752,754.32	0.00	8.00	142,828.84	142,828.84	610,723.48
3710	Pasajes aereos	1,955,616.00	0.00	1,751,256.77	204,359.23	0.00	8.00	28,733.83	28,733.83	175,620.49
3711	Transportacion aerea	1,955,616.00	0.00	1,751,256.77	204,359.23	0.00	8.00	28,733.83	28,733.83	175,620.49
3720	Pasajes terrestres	424,840.00	8.00	94,729.62	339,218.31	0.00	0.00	19,722.98	19,722.00	319,487.31



COMECYT

ESTADO DE AVANCE PRESUPUESTAL DE EGRESOS

AL 30 DE JUNIO DE 2015

PARTIDA	CONCEPTO	APROBADO	AMPLIACION	REDUCCION	MODIFICADO	COMPROMETIDO	DEVENGADO	PAGADO	TOTAL EJERCIDO	TOTAL POR EJERCER
3721	Gastos de traslado (por año al mes)	424,940.90	0.99	54,729.89	338,219.31	0.49	0.00	19,723.09	19,723.09	310,487.31
3730	Pasajes marítimos, lacustres y fluviales	4.00	8,042.49	8,059.00	1,803.09	0.00	9.00	9.08	9.44	1,803.90
3731	Pasajes marítimos, lacustres y fluviales	9.00	9,942.00	8,059.00	1,803.00	0.00	9.00	0.00	9.00	1,803.00
3750	Vuelos en el país	622,765.75	0.00	572,823.54	49,962.21	9.00	6.00	47,734.97	17,734.97	32,228.14
3751	Vuelos nacionales	922,765.75	8.00	572,423.54	49,962.21	9.00	9.00	17,734.47	17,734.97	32,228.14
3760	Vuelos en el extranjero	795,500.00	8.98	714,798.08	79,781.94	9.90	9.00	30,851.64	30,851.94	39,959.90
3761	Vuelos en el extranjero	795,500.00	0.00	714,798.08	79,781.94	9.00	0.00	30,851.94	30,851.94	39,959.00
3790	Otros servicios de traslado y hospedaje	864,000.00	2,122.20	770,569.22	55,642.63	9.00	8.00	44,986.00	44,986.00	50,955.63
3791	Otros servicios de traslado y hospedaje	884,009.86	2,122.20	779,509.22	95,642.63	9.00	9.99	44,989.09	44,986.00	50,956.63
3808	SERVICIOS OFICIALES	4,813,932.90	1,468,860.24	2,523,179.80	3,997,646.64	1,411,388.50	9.60	31,179.44	1,442,937.94	2,099,874.70
3828	Gastos de entretenimiento, recreación y de cultura social	24,008.00	1,090,000.00	23,955.00	1,091,245.00	9.00	9.00	4.08	6.09	1,091,245.90
3821	Gastos de entretenimiento, recreación y de cultura social	24,900.00	1,090,000.00	22,855.00	1,091,245.00	9.00	8.00	8.00	8.09	1,091,245.90
3830	Congresos y convenciones	2,083,084.00	446,890.24	1,979,975.00	449,969.64	0.00	9.00	31,179.44	31,179.44	618,819.20
3831	Congresos y convenciones	2,885,004.00	440,900.24	1,879,975.00	646,998.64	9.00	4.98	31,179.44	31,179.44	618,819.20
3848	Exposiciones	2,585,948.00	9.00	619,545.90	1,896,483.09	1,411,388.50	9.99	6.09	1,411,388.50	479,414.50
3841	Exposiciones y ferias	2,505,908.00	8.00	619,545.00	1,886,463.00	1,411,388.50	9.00	8.00	1,411,388.50	479,814.50
3900	OTROS SERVICIOS GENERALES	1,330,637.00	362,972.67	352,274.51	1,141,038.18	0.00	9,042.00	725,655.89	734,267.89	406,739.27
3920	Impuestos y derechos	60,766.00	39,100.11	19,914.70	85,941.41	0.00	9.00	43,549.98	43,549.98	41,491.43
3922	Otros impuestos y derechos	68,769.90	53,189.11	19,914.70	85,941.41	8.00	4.08	43,549.88	43,549.98	41,491.43
3960	Otros gastos por responsabilidades	9.00	19,000.81	6.40	19,400.61	8.00	9.00	19,000.81	19,490.61	9.00
3961	Otros gastos por responsabilidades	8.00	19,000.81	6.00	19,000.81	6.00	8.00	19,000.91	19,000.81	9.00
3980	Impuesto sobre nomina y otros que se derivan de una relación laboral	586,500.00	97,222.20	29,925.00	653,897.20	8.00	9.00	997,917.00	587,917.00	35,880.20
3982	Impuesto sobre erogaciones por remuneraciones al trabajo personal	586,500.00	47,222.29	25,423.00	653,897.20	0.00	6.49	997,917.46	587,917.90	35,886.20
3996	Otros servicios generales	687,371.90	39,260.75	302,534.81	483,096.94	9.00	6,643.99	69,108.30	73,850.38	329,265.64
3991	Cuentas y suscripciones	323,038.90	8.08	89,609.24	234,328.76	9.00	8.00	50,262.09	50,262.09	104,068.76
3992	Gastos de servicios generales	343,433.00	976.75	212,925.57	131,488.13	0.00	9.00	14,926.30	14,926.30	116,557.60
3993	Estudios y análisis clínicos	9.90	20,000.00	0.00	20,000.00	9.90	9.00	9.09	4.86	20,000.90



COMECYT

ESTADO DE AVANCE PRESUPUESTAL DE EGRESOS

AL 30 DE JUNIO DE 2015

PARTIDA	CONCEPTO	APROBADO	AMPLIACION	REDUCCION	MODIFICADO	COMPROMETIDO	DEVENGADO	PAGADO	TOTAL EJERCIDO	TOTAL POR EJERCER
3904	Incorporaciones y aditales	D.00	17,284.00	D.00	17,284.00	8.00	8,842.00	8.00	3,647.00	8,442.00
4000	TRANSFERENCIA Y ASIGNACIONES, SUBSIDIOS Y OTRAS AYUDAS	188,482,769.40	915,254.84	586,294.84	169,792,765.00	8,688,000.00	22,741,100.88	21,233,195.32	50,654,255.32	119,138,475.68
4300	SUBSIDIOS Y SUBVENCIONES	152,275,717.76	895,954.84	412,064.84	152,349,617.76	6,640,000.00	22,741,100.00	19,541,085.32	48,582,195.32	143,367,422.44
4310	Subsidios a la producción	55,007,017.00	100,000.00	220,954.84	55,877,162.16	8,680,000.00	2,500,000.00	100,000.00	9,200,000.00	46,397,162.16
4311	Subsidios a la producción	55,887,017.80	100,000.00	229,854.84	55,877,162.16	8,686,000.00	2,500,000.00	186,000.00	9,286,000.00	46,397,162.16
4380	Subsidios a entidades federativas y municipios	30,323,230.80	100,000.00	160,000.00	30,323,230.80	0.88	20,000,000.00	5,179,230.60	25,179,230.60	5,145,000.00
4382	Subsidios a federaciones, privados y estatales	30,323,230.00	100,000.00	100,000.00	30,323,230.00	0.00	20,000,000.00	5,179,230.00	25,178,230.00	5,145,000.00
4390	Otros subsidios	00,145,479.76	285,954.84	62,290.00	66,349,225.60	6.00	241,100.00	14,262,865.37	14,503,965.32	31,845,260.28
4393	Subsidios para capacitación y becas	00,145,478.76	285,954.84	62,290.00	66,349,225.60	6.88	241,100.00	14,262,865.32	14,503,965.32	31,845,260.28
4400	AYUDAS SOCIALES	17,187,051.24	420,380.00	173,288.00	17,443,151.74	0.00	0.00	1,697,168.00	1,692,100.00	15,751,051.24
4410	Ayudas sociales a personas	4,988,500.00	415,380.00	75,200.00	5,324,680.00	8.00	8.00	1,831,100.00	1,831,100.00	3,533,580.00
4414	Gastos por servicios de traslado de personas	4,984,500.00	415,300.00	75,200.00	5,324,600.00	0.00	8.00	1,631,100.00	1,631,100.00	3,693,500.00
4430	Ayudas sociales a instituciones de enseñanza	12,202,551.24	14,000.00	98,088.00	12,118,551.24	0.00	8.60	61,000.00	61,000.00	17,057,551.24
4431	Instituciones educativas	9,814,230.24	D.00	98,000.00	9,516,230.24	8.80	8.00	47,800.88	47,800.00	9,464,230.24
4432	Premios, reconocimientos y políticas recreativa estudiantil	2,388,319.00	14,000.00	D.00	2,382,319.00	8.00	8.00	14,000.00	14,000.00	2,388,319.00
5000	BIENES MUEBLES, INMUEBLES E INTANGIBLES	9.00	3,000,000.00	0.00	3,000,000.00	0.00	8.00	0.00	0.00	3,000,000.00
5400	VEHICULOS Y EQUIPO DE TRANSPORTE	0.00	3,000,000.00	0.00	3,000,000.00	0.00	0.00	0.00	0.00	3,000,000.00
5410	Vehículos y equipo terrestre	0.00	3,000,000.00	0.00	3,000,000.00	0.00	0.00	0.00	0.00	3,000,000.00
5411	Vehículos y equipo de transporte terrestre	9.40	3,000,000.00	0.00	3,000,000.00	0.00	0.00	0.00	0.00	3,000,000.00
6000	INVERSION PUBLICA	0.00	174,014,711.00	D.00	174,014,711.00	6.00	118,009,755.00	58,004,956.00	174,014,711.00	D.00
6100	OBRA PUBLICA EN BIENES DE DOMINIO PUBLICO	0.00	174,014,711.00	0.00	174,014,711.00	0.00	118,009,755.00	58,004,956.00	174,014,711.00	0.00
6120	Educación no institucional	8.00	174,014,711.00	9.00	174,014,711.00	0.00	118,009,755.60	58,004,956.00	174,014,711.00	0.00
6128	Ayudas a obras de bienestar social	D.00	174,014,711.00	9.00	174,014,711.00	0.88	118,009,755.00	53,004,868.09	174,014,711.68	0.00
TOTALES		218,213,438.08	132,438,584.83	10,189,308.84	389,463,743.69	8,839,295.83	138,679,482.68	93,336,314.27	241,764,202.70	148,728,580.98



COMECYT

ESTADO DE AVANCE PRESUPUESTAL DE EGRESOS

AL 30 DE JUNIO DE 2015

PARTIDA	CONCEPTO	APROBADO	AMPLIACION	REDUCCION	MODIFICADO	COMPROMETIDO	DEVENGADO	PAGADO	TOTAL EJERCIDO	TOTAL POR EJERCER
---------	----------	----------	------------	-----------	------------	--------------	-----------	--------	----------------	-------------------

ELABORO

 C. MARIA DEL ROSARIO PEREZ INIESTA

REVISO

 C. ALFREDO RODRIGUEZ PEREZ

AUTORIZO

 DRA. SOCORRO CRISTINA MANZUR



COMECYT

ESTADO DE AVANCE PRESUPUESTAL DE EGRESOS (AL MES)

010304010101 Fiscalización, control y evaluación interna de la gestión pública

DEL 1 AL 30 DE JUNIO DE 2015

CITA	CONCEPTO	AUTORIZADO	AMPLIACION	REDUCCION	MODIFICADO	MODIFICADO AL MES	EJERCIDO PAGADO	EJERCIDO POR PAGAR	COMPROMETIDO	TOTAL EJERCICIO	POR EJERCER AL MES	TOTAL POR EJERCER
1000	SERVICIOS PERSONALES	0.00	462,136.64	0.00	462,136.64	462,136.64	0.00	0.00	0.00	0.00	462,136.64	462,136.64
1100	REMUNERACIONES AL PERSONAL DE CARACTER PERMANENTE	0.00	213,185.40	0.00	213,185.40	213,185.40	0.00	0.00	0.00	0.00	213,185.40	213,185.40
113D	Sueldos base al personal permanente	0.00	213,185.40	0.00	213,185.40	213,185.40	0.00	0.00	0.00	0.00	213,185.40	213,185.40
113I	Sueldo base	0.00	213,185.40	0.00	213,185.40	213,185.40	0.00	0.00	0.00	0.00	213,185.40	213,185.40
1300	REMUNERACIONES ADICIONALES Y ESPECIALES	0.00	179,934.88	0.00	179,934.88	179,934.88	0.00	0.00	0.00	0.00	179,934.88	179,934.88
1320	Primas de vacaciones, dominical y gratificaciones de fin de año	0.00	75,970.66	0.00	75,970.66	75,970.66	0.00	0.00	0.00	0.00	75,970.66	75,970.66
132I	Prima vacacional	0.00	29,219.48	0.00	29,219.48	29,219.48	0.00	0.00	0.00	0.00	29,219.48	29,219.48
1322	Agonales	0.00	46,751.18	0.00	46,751.18	46,751.18	0.00	0.00	0.00	0.00	46,751.18	46,751.18
1340	Compensaciones	0.00	100,964.20	0.00	100,964.20	100,964.20	0.00	0.00	0.00	0.00	100,964.20	100,964.20
1344	Compensación por inhabilitación	0.00	0.00	0.00	0.00	0.00	0.00	0.00	0.00	0.00	0.00	0.00
1345	Gratificación	0.00	79,405.80	0.00	79,405.80	79,405.80	0.00	0.00	0.00	0.00	79,405.80	79,405.80
1346	Gratificación por conveint	0.00	11,687.89	0.00	11,687.89	11,687.89	0.00	0.00	0.00	0.00	11,687.89	11,687.89
1347	Gratificación por productividad	0.00	975.00	0.00	975.00	975.00	0.00	0.00	0.00	0.00	975.00	975.00
1400	SEGURIDAD SOCIAL	0.00	43,305.24	0.00	43,305.24	43,305.24	0.00	0.00	0.00	0.00	43,305.24	43,305.24
1410	Aportaciones de seguridad social	0.00	43,305.24	0.00	43,305.24	43,305.24	0.00	0.00	0.00	0.00	43,305.24	43,305.24
1412	Cuentas de servicio de salud	0.00	11,941.20	0.00	11,941.20	11,941.20	0.00	0.00	0.00	0.00	11,941.20	11,941.20
1413	Cuentas al sistema solidario de reparto	0.00	15,749.40	0.00	15,749.40	15,749.40	0.00	0.00	0.00	0.00	15,749.40	15,749.40
1414	Cuentas del sistema de capitalización individual	0.00	3,614.64	0.00	3,614.64	3,614.64	0.00	0.00	0.00	0.00	3,614.64	3,614.64
1415	Aportaciones para financiar los gastos generales de administración del ISSB	0.00	8,989.80	0.00	8,989.80	8,989.80	0.00	0.00	0.00	0.00	8,989.80	8,989.80
1416	Riesgo de trabajo	0.48	6,000.00	0.00	6,000.00	6,000.00	0.00	0.00	0.00	0.00	6,000.00	6,000.00
1500	OTRA PRESTACIONES SOCIALES Y ECONOMICAS	0.00	26,982.24	0.00	26,982.24	26,982.24	0.00	0.00	0.00	0.00	26,982.24	26,982.24
1518	Cuentas para el fondo de ahorro y fondo de trabajo	0.00	22,508.64	0.00	22,508.64	22,508.64	0.00	0.00	0.00	0.00	22,508.64	22,508.64
1512	Seguro de separación individualizable	0.00	22,508.64	0.00	22,508.64	22,508.64	0.00	0.00	0.00	0.00	22,508.64	22,508.64
1550	Otras prestaciones sociales y económicas	0.00	4,473.60	0.00	4,473.60	4,473.60	0.00	0.00	0.00	0.00	4,473.60	4,473.60
1595	Despensa	0.88	4,473.60	0.00	4,473.60	4,473.60	0.00	0.00	0.00	0.00	4,473.60	4,473.60
1700	PAGO DE ESTIMULOS A SERVIDORES PUBLICOS	0.00	1,728.90	0.00	1,728.90	1,728.90	0.00	0.00	0.00	0.00	1,728.90	1,728.90
171D	Estímulos	0.00	1,728.90	0.00	1,728.90	1,728.90	0.00	0.00	0.00	0.00	1,728.90	1,728.90
1712	Estímulos por puntualidad y asistencia	0.00	1,728.90	0.00	1,728.90	1,728.90	0.00	0.00	0.00	0.00	1,728.90	1,728.90
	TOTALES	0.00	462,136.64	0.00	462,136.64	462,136.64	0.00	0.00	0.00	0.00	462,136.64	462,136.64



COMECYT

ESTADO DE AVANCE PRESUPUESTAL DE EGRESOS (AL MES)

030801010101 Fomento a la investigación científica y formación de recursos humanos

DEL 1 AL 30 DE JUNIO DE 2015

CTA	CONCEPTO	AUTORIZADO	AMPLIACION	REDUCCION	MODIFICADO	MODIFICADO AL MES	EJERCIDO PAGAGO	EJERCIDO POR PAGAR	COMPROMETIDO	TOTAL EJERCIDO	POR EJERCER AL MES	TOTAL POR EJERCER
1000	SERVICIOS PERSONALES	4,361,314.80	28,681.79	126,616.65	4,212,777.14	1,838,225.14	1,694,664.29	8.00	8.00	1,094,664.29	135,540.85	2,918,092.85
1100	REMUNERACIONES AL PERSONAL DE CARACTER PERMANENTE	1,936,000.00	4,406.81	8,519.81	1,925,887.00	965,687.00	913,255.00	8.00	0.00	913,255.00	52,631.40	1,812,931.49
1130	Sueldos base al personal permanente	1,936,000.00	4,406.81	8,516.81	1,925,007.00	965,887.00	913,255.88	0.00	0.00	913,255.09	52,931.49	1,912,631.49
1131	Sueldo base	1,930,000.00	4,406.81	8,519.81	1,925,887.00	965,887.00	913,255.80	8.00	8.89	913,255.60	52,931.48	1,012,631.49
1200	REMUNERACIONES AL PERSONAL DE CARACTER TRANSITORIO	500,000.00	11,481.25	17,082.50	494,378.75	194,378.75	167,296.25	0.00	0.80	187,296.25	27,062.50	327,062.59
1210	Honorarios asignables a salarios	8.00	8.89	8.00	0.00	8.00	8.89	8.00	8.80	8.00	0.00	0.00
1211	Honorarios asignables al salario	8.00	8.00	8.00	8.00	8.00	8.00	8.00	0.00	0.00	8.89	8.00
1220	Sueldos base al personal eventual	500,000.00	31,481.25	17,092.50	494,378.75	164,378.75	167,296.25	8.89	8.00	167,296.25	27,062.50	327,062.50
1222	Sueldos y salarios complementados al personal eventual	500,000.00	31,481.25	17,062.50	494,378.75	194,378.75	197,296.25	8.00	8.00	197,296.25	27,062.50	327,062.50
1300	REMUNERACIONES ADICIONALES Y ESPECIALES	1,918,324.00	33,916.12	12,970.81	1,811,763.21	343,181.21	288,566.16	8.00	8.00	299,566.18	43,535.05	712,197.05
1310	Pagos por años de servicio efectivos prestados	8,324.00	1,395.10	8.00	7,719.18	4,557.19	4,399.08	9.99	0.00	4,399.00	158.10	3,326.10
1311	Prima por años de servicio	8,324.00	1,395.10	8.00	7,719.18	4,557.19	4,399.00	8.88	8.00	4,399.00	158.19	3,329.10
1320	Primas de vacaciones, jubilación y gratificaciones de un día	536,008.00	3,904.78	9.00	541,904.78	146,904.78	110,503.26	0.00	0.80	119,503.26	29,491.50	422,401.58
1321	Prima vacacional	148,000.00	700.13	6.00	143,700.13	700.13	708.13	0.00	0.00	700.13	9.80	143,000.00
1322	Apoyo	315,000.00	2,639.96	6.00	317,639.96	197,639.96	182,368.96	8.00	8.00	182,368.96	5,269.09	215,250.00
1323	Apoyo de vacaciones	80,000.00	8.00	6.00	64,000.00	49,000.00	15,848.50	9.00	8.00	15,848.50	24,151.50	64,151.50
1324	Vacaciones no disfrutadas por fallecimiento	8.00	585.29	0.00	565.29	565.29	565.29	8.89	8.80	565.28	8.80	8.80
1340	Compensaciones	499,800.00	8,219.24	12,078.91	462,139.33	169,839.33	175,853.85	8.00	8.80	175,853.88	13,975.45	289,475.45
1344	Compensación por jubilación	33,608.00	4,682.88	0.00	43,682.00	23,202.88	21,634.70	8.00	0.80	21,034.70	1,287.30	21,697.30
1345	Gratificación	317,008.00	9.00	11,802.03	305,197.87	109,197.97	99,244.62	0.00	9.88	88,244.82	9,953.16	208,953.15
1346	Gratificación por fallecimiento	185,000.00	3,414.24	229.68	199,184.39	56,184.36	53,334.36	0.00	0.00	53,334.36	2,650.00	55,850.80
1347	Gratificación por sobrevivencia	4,200.00	9.00	45.00	4,155.09	2,055.00	1,950.00	8.00	8.00	1,950.00	105.00	2,205.00
1400	SEGURIDAD SOCIAL	623,690.00	6,290.42	76,835.11	555,145.31	233,255.31	224,101.94	0.00	0.00	224,161.94	9,093.57	300,663.37
1410	Aportaciones de seguridad social	943,600.00	9.00	76,835.11	526,764.89	224,064.89	215,871.52	8.00	8.80	215,871.52	9,093.37	318,893.37
1412	Cuentas de servicio de salud	390,808.00	9.00	44,233.95	255,764.87	195,764.87	181,148.85	0.00	8.88	181,148.85	4,614.22	154,614.22
1413	Cuentas al sistema solidario de reparto	196,090.00	0.89	21,084.35	176,915.65	77,915.65	75,062.06	8.00	0.00	75,062.06	2,662.69	181,852.98
1414	Cuentas del sistema de capitalización individual	46,800.00	0.00	4,870.38	41,929.62	18,239.92	18,214.99	0.00	0.00	18,214.99	514.63	23,314.63
1415	Aportaciones para financiar los gastos generales de administración del ISSSE	24,000.00	0.00	2,757.99	21,242.31	9,242.31	6,650.47	0.80	0.80	6,650.47	391.84	12,381.94
1416	Riesgo de trabajo	36,000.00	9.00	4,686.76	31,313.24	13,313.24	12,800.23	9.00	8.89	12,800.23	789.96	18,799.99
1440	Aportaciones para seguros	20,000.00	9,298.42	9.00	29,388.42	9,298.42	8,298.42	0.00	8.00	8,298.42	9.00	28,098.00
1441	Seguros y Auxilios	20,000.00	9,298.42	9.00	28,388.42	9,298.42	8,298.42	9.00	0.00	8,298.42	8.00	28,098.00

68



ESTADO DE MEXICO

COMECYT

COMECYT

ESTADO DE AVANCE PRESUPUESTAL DE EGRESOS (AL MES)

0308010101 Fomento a la investigación científica y formación de recursos humanos

DEL 1 AL 30 DE JUNIO DE 2015

CTA	CONCEPTO	AUTORIZADO	AMPLIACION	REDUCCION	MODIFICADO	MODIFICADO AL MES	EJERCIDO PAGADO	EJERCIDO POR PAGAR	COMPROMETIDO	TOTAL EJERCIDO	POR EJERCER AL MES	TOTAL POR EJERCER
1500	OTRA PRESTACIONES SOCIALES Y ECONOMICAS	201,308.88	288.20	11,881.29	189,996.81	90,096.81	97,278.85	0.00	9.90	87,278.85	2,818.29	102,415.28
1510	Cuentas para el fondo de ahorro y fondo de trabajo	180,240.00	8.00	9,752.06	178,487.94	80,387.81	76,301.55	8.00	0.00	79,361.55	2,066.36	92,128.38
1511	Cuentas para fondo de retiro	6,240.00	0.00	7,844.22	5,485.78	2,365.78	1,745.78	0.00	8.00	1,745.78	650.00	3,778.00
1512	Siguro de jubilacion subvencionado	174,000.00	0.00	9,997.07	185,002.13	78,082.13	76,645.77	0.00	0.00	76,645.77	1,356.36	86,358.36
1540	Prestaciones contractuales	2,100.00	0.00	2,109.00	8.00	8.88	0.00	0.00	0.00	0.00	8.88	0.00
1545	Otros gastos diversos de cuventil	2,100.00	0.00	2,109.00	8.00	0.00	0.00	0.00	0.00	0.00	8.00	0.00
1550	Otras prestaciones sociales y economicas	10,000.00	288.20	39.20	59,208.00	9,729.00	8,917.10	0.00	0.00	8,917.10	811.99	10,201.90
1555	Despensa	18,000.00	288.20	39.20	19,208.00	8,229.00	8,977.18	8.00	8.00	8,977.18	811.90	10,291.90
1700	PAGO DE ESTIMULOS A SERVIDORES PUBLICOS	36,000.00	109.99	213.03	35,905.96	3,505.96	3,125.89	8.00	8.00	3,125.89	380.27	32,780.27
1710	Estimulo	36,000.00	116.99	213.03	36,905.96	3,505.96	3,125.89	0.00	0.00	3,125.80	380.27	32,780.77
1712	Estimulos por puntualidad y asistencia	36,000.00	114.00	213.03	36,885.96	3,505.96	3,125.88	0.00	0.00	3,125.69	380.27	32,780.27
2000	MATERIALES Y SUMINISTROS	147,177.00	0.00	31,608.01	115,569.19	48,929.89	83,048.78	9.00	-2,000.08	91,646.70	-12,117.01	54,521.48
2100	MATERIALES DE ADMINISTRACION, EMISION DE DOCUMENTOS Y ARTICULOS ORIGINALES	65,300.00	8.00	4,265.06	91,035.00	43,335.00	40,047.50	0.00	-2,000.00	43,947.50	-812.50	37,087.50
2118	Materiales, inks y equipos menores de oficina	34,400.00	8.00	1,720.00	32,688.00	11,880.00	12,920.80	8.00	8.00	12,920.80	-1,040.00	10,760.80
2111	Materiales y utiles de oficina	34,400.00	0.00	1,720.00	32,688.00	11,880.00	12,920.80	0.00	0.00	12,920.80	-1,040.00	10,760.80
2140	Materiales utiles y equipos menores de tecnologias de la informacion y comunicacion	42,000.00	8.00	2,395.00	45,505.00	30,005.88	31,202.30	0.00	-2,000.00	29,202.30	462.50	18,302.58
2141	Materiales y utiles para el procesamiento en equipos y becos informaticos	47,900.00	0.00	2,395.00	45,505.00	29,005.00	31,202.99	8.00	-2,000.00	29,202.99	402.50	18,302.99
2160	Materiales de limpieza	3,000.00	0.00	150.00	2,850.00	1,850.00	1,825.00	0.00	0.00	1,825.00	25.00	1,025.00
2161	Materiales y equipos de limpieza	3,000.00	0.00	150.00	2,850.00	1,850.00	1,825.00	8.00	8.00	1,825.00	25.00	1,025.00
2200	ALIMENTOS Y UTENSILIOS	12,000.00	0.00	600.00	11,400.00	7,400.00	7,300.00	0.00	0.00	7,300.00	100.00	4,100.00
2210	Productos alimenticios para personas	12,000.00	0.00	600.00	11,400.00	7,400.00	7,300.00	0.00	0.00	7,300.00	100.00	4,100.00
2211	Productos alimenticios para personas	12,000.00	0.00	600.00	11,400.00	7,400.00	7,300.00	0.00	0.00	7,300.00	100.00	4,100.00
2600	COMBUSTIBLES, LUBRICANTES Y ADITIVOS	49,877.00	9.00	26,743.81	23,133.19	-1,803.31	8,799.20	8.00	0.00	9,799.20	-11,604.51	13,333.98
2610	Combustibles, lubricantes y aditivos	49,877.00	0.00	26,743.81	23,133.19	-1,803.31	9,799.20	8.00	0.00	9,799.20	-11,604.51	13,333.99
2611	Combustibles, lubricantes y aditivos	49,877.00	0.00	26,743.81	23,133.19	-1,886.31	9,799.20	0.00	0.00	9,799.20	-11,604.51	13,333.99
3000	SERVICIOS GENERALES	3,770,118.00	382,198.89	1,407,582.21	2,574,732.72	973,015.05	424,831.97	14,060.00	600,307.66	1,044,240.03	-171,294.37	1,530,483.89
3100	SERVICIOS BASICOS	192,008.00	323.00	45,368.99	146,983.00	50,983.88	54,982.80	0.00	0.00	54,982.80	-3,819.00	92,881.00
3110	Energia electrica	54,900.00	0.00	8.00	54,000.00	27,000.00	25,850.00	8.00	8.00	25,850.00	1,350.00	28,350.00
3111	Servicio de energia electrica	54,900.00	8.00	8.00	54,000.00	27,000.00	25,850.00	8.00	8.00	25,850.00	1,350.00	28,350.00
3140	Teléfono tradicional	49,200.00	8.00	0.00	49,200.00	24,600.00	10,569.00	8.00	8.00	10,569.00	13,931.00	38,531.00
3141	Servicio de telefonía convencional	49,200.00	0.00	0.00	49,200.00	24,600.00	10,569.00	0.00	8.00	18,569.00	13,931.88	38,531.00



COMECYT

ESTADO DE AVANCE PRESUPUESTAL DE EGRESOS (AL MES)

030901010101 Fomento a la investigación científica y formación de recursos humanos

DEL 1 AL 30 DE JUNIO DE 2015

CTA	CONCEPTO	AUTORIZADO	AMPLIACION	REDUCCION	MODIFICADO	MODIFICADO AL MES	EJERCIDO PAGADO	EJERCIDO POR PAGAR	COMPROMETIDO	TOTAL EJERCIDO	POR EJERCER AL MES	TOTAL POR EJERCER
3160	Servicios de telecomunicaciones y salidas	50,000.00	0.00	45,300.00	5,040.00	-20,100.00	0.00	0.00	0.00	0.00	-20,100.00	3,040.00
3161	Servicios de telefonía celular, fijos y telecomunicaciones	50,400.00	0.00	45,300.00	5,040.00	-20,100.00	0.00	0.00	0.00	0.00	-20,100.00	5,040.00
3170	Servicios de acceso de internet, redes y procesamiento de información	30,400.00	323.00	0.00	30,723.00	19,523.00	18,503.00	0.00	0.00	18,503.00	900.00	20,100.00
3171	Servicios de acceso a internet	30,400.00	323.00	0.00	30,723.00	19,523.00	18,503.00	0.00	0.00	18,503.00	900.00	20,100.00
3200	SERVICIOS DE ARRENDAMIENTO	200,700.00	509.27	1,200.00	200,165.27	90,707.22	88,687.27	0.00	0.00	88,687.27	10,600.00	117,188.66
3220	Arrendamiento de edificios	182,700.00	509.27	0.00	183,305.27	88,967.27	88,887.27	0.00	0.00	88,887.27	8.00	94,300.00
3221	Arrendamiento de edificios y locales	182,700.00	509.27	0.00	183,305.27	88,967.27	88,687.27	0.00	0.00	88,987.27	0.00	94,300.00
3260	Arrendamiento de maquinaria, otros equipos y herramientas	24,000.00	0.00	1,200.00	22,800.00	10,000.00	0.00	0.00	0.00	0.00	10,000.00	22,000.00
3261	Arrendamiento de maquinaria y equipo	24,000.00	0.00	1,200.00	22,800.00	10,000.00	0.00	0.00	0.00	0.00	10,000.00	22,000.00
3300	SERVICIOS PROFESIONALES, CIENTIFICOS, TECNICOS Y OTROS	1,505,210.50	0.00	71,700.00	1,513,457.00	738,457.00	115,497.00	10,450.00	500,707.00	666,505.53	51,092.07	920,802.07
3310	Servicios legales, de contabilidad, auditoría y relacionados	0.00	0.00	0.00	0.00	0.00	0.00	0.00	0.00	0.00	-50,341.52	-50,341.52
3311	Asesorías específicas a convenios o acuerdos	0.00	0.00	0.00	0.00	0.00	0.00	0.00	0.00	0.00	-50,341.52	-50,341.52
3360	Servicios de apoyo administrativo, producción, relacionado a empresas	1,455,210.50	0.00	71,700.00	1,381,457.00	672,457.00	4,016.41	0.00	560,702.66	565,224.02	100,933.55	815,033.59
3361	Servicios de apoyo administrativo y fotocopiado	10,000.00	0.00	0.00	10,000.00	9,000.00	4,016.41	0.00	0.00	4,016.41	4,193.59	13,181.50
3363	Servicios de impresiones de documentos oficiales	1,455,210.50	0.00	71,700.00	1,381,457.00	663,452.66	0.00	0.00	560,702.66	560,702.66	102,250.00	602,150.00
3380	Servicios de vigilancia	132,800.00	0.00	0.00	132,800.00	66,000.00	32,250.00	10,450.00	0.00	62,200.00	3,300.00	69,300.00
3381	Servicios de vigilancia	132,800.00	0.00	0.00	132,800.00	66,000.00	32,250.00	10,450.00	0.00	62,700.00	3,300.00	66,000.00
3400	SERVICIOS FINANCIEROS, BANCARIOS Y COMERCIALES	20,300.00	0.00	0.00	20,300.00	47,000.00	0.00	0.00	44,000.00	44,000.00	2,350.00	33,730.00
3450	Seguro de bienes patrimoniales	20,300.00	0.00	0.00	20,300.00	47,000.00	0.00	0.00	44,000.00	44,000.00	2,350.00	33,730.00
3451	Seguros y fianzas	20,300.00	0.00	0.00	20,300.00	47,000.00	0.00	0.00	44,000.00	44,000.00	2,350.00	33,730.00
3500	SERVICIOS DE INSTALACION, REPARACION, MANTENIMIENTO Y CONSERVACION	67,000.00	6,200.00	5,307.61	67,500.00	37,000.00	28,000.00	3,000.00	0.00	30,270.00	6,182.00	37,692.00
3530	Instalación, reparación y mantenimiento de equipo de cómputo y periféricos	2,500.00	0.00	2,375.00	125.00	125.00	0.00	0.00	0.00	0.00	125.00	123.00
3531	Reparación, instalación y mantenimiento de bienes informáticos, microcomputas	2,500.00	0.00	2,375.00	125.00	125.00	0.00	0.00	0.00	0.00	125.00	123.00
3550	Reparación y mantenimiento de equipo de imprenta	0.00	6,200.00	2,302.01	41,000.00	9,273.00	8,000.00	0.00	0.00	8,000.00	657.00	3,307.00
3551	Reparación y mantenimiento de vehículos terrestres, aéreos y marítimos	0.00	6,200.00	2,302.01	41,000.00	9,273.00	8,000.00	0.00	0.00	8,000.00	657.00	3,307.00
3556	Servicios de limpieza y manejo de desechos	45,000.00	0.00	0.00	45,000.00	22,000.00	18,000.00	3,000.00	0.00	21,000.00	1,100.00	23,000.00
3561	Servicios de lavandería, limpieza e higiene	45,000.00	0.00	0.00	45,000.00	22,000.00	18,000.00	3,000.00	0.00	21,000.00	1,100.00	23,000.00
3590	Servicios de parking y limpieza	10,000.00	0.00	500.00	10,250.00	4,500.00	0.00	0.00	0.00	0.00	4,500.00	19,200.00
3591	Servicios de limpieza	10,000.00	0.00	500.00	10,250.00	4,500.00	0.00	0.00	0.00	0.00	4,500.00	18,300.00
3700	SERVICIOS DE TRASLADO Y VIATICOS	428,203.41	709.05	381,700.00	31,203.41	-285,000.00	36,000.00	0.00	0.00	36,000.00	-325,700.00	322.70



COMECYT

ESTADO DE AVANCE PRESUPUESTAL DE EGRESOS (AL MES)

030801010101 Fomento a la investigación científica y formación de recursos humanos

DEL 1 AL 30 DE JUNIO DE 2015

CTA	CONCEPTO	AUTORIZADO	AMPLIACION	REDUCCION	MODIFICADO	MODIFICADO AL MES	EJERCIDO PAGADO	EJERCIDO PDR PAGAR	CDMPROMETIDO	TOTAL EJERCIDO	PDR EJERCER AL MES	TOTAL POR EJERCER
3710	Pasajes aéreos	255.000 00	0 00	230.357 18	24.642 82	-179.857 19	4.627 43	9 00	8 00	4.627 43	-174.984 81	28.815 39
3711	Transportación aérea	255.000 00	0 00	230.357 14	24.642 82	-179.357 18	4.627 43	9 00	9 00	4.627 43	-174.984 81	28.815 39
3720	Pasajes terrestres	2.400 00	0 00	678 00	1.730 00	530 00	0 00	0 00	0 00	0 00	538 88	1.730 00
3721	Gastos de traslado por vía terrestre	2.400 00	0 00	678 00	1.730 00	530 00	0 00	0 00	0 00	0 00	538 88	1.730 00
3730	Paquetes manifiestos, récords y fidejados	8 00	288 00	8 00	288 00	288 00	0 00	0 00	0 00	0 00	288 00	288 00
3731	Pasajes marítimos, lacustres y fluviales	9 00	288 00	9 00	288 00	288 00	0 00	0 00	0 00	0 00	288 00	288 00
3750	Viajeros en el país	33.922 75	0 00	38.678 47	2.352 28	-24.947 72	100 00	8 00	8 00	108 00	-24.747 72	2.252 28
3751	Viajeros nacionales	33.922 75	0 00	30.870 47	2.352 28	-24.847 72	100 00	9 00	8 00	108 00	-24.747 72	2.252 28
3760	Viajeros en el extranjero	127.500 00	0 00	121.125 00	6.375 00	-91.125 00	39.851 94	9 00	8 00	30.951 94	-121.976 94	-24.478 94
3761	Viajeros en el extranjero	127.500 00	0 00	121.125 00	6.375 00	-91.125 00	39.851 94	9 00	8 00	30.851 94	-121.976 94	-24.478 94
3799	Otros servicios de hospedaje y hospedaje	19.200 00	505 95	8.992 28	1.810 93	-3.599 63	1.385 99	9 00	0 00	1.385 99	-4.894 63	514 83
3791	Otros servicios de hospedaje y hospedaje	19.200 00	505 95	8.992 28	1.810 93	-3.599 63	1.385 99	8 00	0 00	1.385 99	-4.894 63	514 83
3809	SERVICIOS OFICIALES	1.951.184 89	269.980 00	935.483 38	361.756 49	79.558 49	0 00	0 00	0 00	0 00	79.558 49	381.758 49
3830	Congresos y convenciones	1.836.784 00	269.980 00	933.195 60	373.658 49	78.968 49	0 00	0 00	0 00	0 00	78.968 49	373.658 49
3831	Congresos y convenciones	1.836.784 00	269.980 00	933.195 60	373.658 49	78.968 49	0 00	0 00	0 00	0 00	78.968 49	373.658 49
3840	Exposiciones	14.400 00	0 00	9.300 00	9.100 00	800 00	8 00	8 00	8 00	8 00	800 00	6.100 00
3841	Exposiciones 7 temas	14.400 00	0 00	8.300 00	9.100 00	900 00	8 00	9 00	8 00	8 00	900 00	6.100 00
3900	OTROS SERVICIOS GENERALES	161.319 00	24.246 51	42.758 14	142.894 37	109.891 37	182.884 49	9 00	8 00	182.894 48	7.088 97	48.799 97
3920	Impuestos y derechos	28.519 88	4.237 11	11.833 30	22.811 61	7.201 91	5.854 00	9 00	0 00	5.854 00	1.847 91	18.857 91
3922	Otros impuestos y derechos	28.519 88	4.237 11	11.833 30	22.811 61	7.091 61	5.954 99	9 00	9 00	5.854 00	1.847 91	18.857 91
3980	Impuesto sobre nóminas y otros que se desiven de una imputación laboral	93.509 88	19.307 49	4.872 06	108.132 49	19.132 40	85.973 40	9 00	8 00	95.973 40	13.059 00	13.059 00
3982	Impuesto sobre erogaciones por remuneraciones al trabajo personal	93.500 00	19.307 49	4.875 00	108.132 48	19.132 48	85.973 38	8 00	8 00	95.073 48	13.959 00	13.959 00
3990	Otros servicios generales	39.000 00	702 00	27.947 64	12.660 39	-8.842 64	877 00	9 00	8 00	977 00	-7.819 64	11.683 36
3992	Gastos de servicios generales	39.000 00	702 00	27.947 64	12.660 39	-8.842 64	877 00	9 00	8 00	977 00	-7.919 64	11.683 36
4000	TRANSFERENCIAS ASIGNACIONES, SUBSIDIOS Y OTRAS AYUDAS	77.549.853 88	585.400 00	255.489 09	77.970.853 89	17.973.128 88	15.825.118 46	241.100 00	9 00	16.068.219 48	1.805.918 48	81.884.742 52
4300	SUBSIDIOS Y SUBVENCIONES	50.145.478 79	150.108 00	82.206 00	66.219.379 78	15.723.928 88	14.133.819 48	241.180 00	9 00	14.374.118 48	1.343.916 48	61.845.280 28
4390	Otros subsidios	66.145.479 78	150.108 00	82.206 99	66.219.379 79	15.723.929 88	14.133.819 49	241.190 00	9 00	14.374.119 48	1.343.916 48	61.845.280 28
4393	Subsidios para ampliación y obras	66.145.478 78	150.108 00	82.206 00	66.219.379 78	15.723.928 88	14.133.818 49	241.100 00	9 00	14.374.118 48	1.343.916 48	61.845.280 28
4400	AYUDAS SOCIALES	11.495.482 24	429.300 00	173.208 06	11.791.582 24	2.150.100 00	1.682.100 06	9 00	8 00	1.692.108 06	458.000 06	18.059.482 24
4410	Ayudas sociales a personas	4.984.500 00	415.300 00	75.208 06	5.324.600 00	1.964.100 06	1.831.160 00	9 00	8 00	1.831.160 00	353.600 00	3.893.500 00
4414	Gastos por servicios de traslado de personas	4.984.500 00	415.300 00	75.208 00	5.324.600 00	1.964.100 06	1.831.160 00	9 00	9 00	1.831.160 00	353.600 00	3.893.500 06



COMECYT

ESTADO DE AVANCE PRESUPUESTAL DE EGRESOS (AL MES)

036601010101 Fomento a la investigación científica y formación de recursos humanos

DEL 1 AL 30 DE JUNIO DE 2015

CTA	CONCEPTO	AUTORIZADO	AMPLIACION	REDUCCION	MODIFICADO	MODIFICADO AL MES	EJERCIDO PAGADO	EJERCIDO PDR PAGAR	COMPROMETIDO	TOTAL EJERCIDO	POR EJERCER AL MES	TOTAL PDR EJERCER
4430	Ayuda social a instituciones de enseñanza	6,513,982.24	14,000.00	98,000.00	8,425,982.24	196,000.00	61,000.00	8.00	8.00	61,000.00	125,000.00	6,365,982.24
4431	Subvenciones educativas	5,019,982.24	8.00	98,000.00	4,912,982.24	172,000.00	47,000.00	0.00	8.00	47,000.00	125,000.00	4,865,982.24
4432	Premios, recompensas y becas a estudiantes	1,500,000.00	14,000.00	0.00	1,514,000.00	14,000.00	14,000.00	0.00	6.00	14,000.00	8.00	1,500,000.00
	TOTALES	95,955,560.00	325,880.77	1,911,200.87	94,874,031.05	20,825,288.77	18,007,873.44	255,160.00	603,357.66	18,868,191.10	1,759,187.67	65,907,839.95



COMECYT

ESTADO DE AVANCE PRESUPUESTAL DE EGRESOS (AL MES)

030801010102 Normatividad para el desarrollo de la ciencia y la tecnología

DEL 1 AL 30 DE JUNIO DE 2015

CTA	CONCEPTO	AUTORIZADA	AMPLIACION	REDUCCION	MODIFICAD	MODIFICADO AL MES	EJERCIDO PAGADO	EJERCIDO PDR PAGAR	COMPROMETIDO	TOTAL EJERCIDO	POR EJERCER AL MES	TOTAL PDR EJERCER
1000	SERVICIOS PERSONALES	11,541,001.08	597,791.32	971,591.18	11,164,001.22	5,124,061.22	9,351,460.82	0.00	8.00	5,351,460.82	-227,499.66	5,918,548.48
1100	REMUNERACIONES AL PERSONAL DE CARACTER PERMANENTE	5,100,000.00	16,731.70	564,023.24	4,546,708.46	1,996,205.46	2,306,671.32	0.00	0.00	2,306,671.32	-318,162.86	2,239,837.14
1130	Sueldos base al personal permanente	5,100,000.00	16,731.70	564,023.24	4,546,708.46	1,996,205.46	2,306,671.32	0.00	6.00	2,306,671.32	-316,162.86	2,239,837.14
1131	Sueldos base	5,100,000.00	16,731.76	564,023.24	4,546,708.46	1,996,799.48	2,308,671.32	6.00	8.08	2,308,671.32	-316,162.86	2,239,637.14
1200	REMUNERACIONES AL PERSONAL DE CARACTER TRANSITORIO	700,000.00	475,535.04	708.00	1,174,824.24	754,828.24	542,147.90	0.00	0.08	542,147.90	212,681.24	632,661.24
1220	Sueldos y salarios comparados al personal eventual	700,000.00	475,535.04	708.00	1,174,824.24	754,828.24	542,147.90	0.00	8.08	542,147.90	212,681.24	632,661.24
1222	Sueldos y salarios comparados al personal eventual	700,000.00	475,535.04	708.00	1,174,824.24	754,828.24	542,147.90	0.00	8.00	542,147.90	212,681.24	632,661.24
1300	REMUNERACIONES ADICIONALES Y ESPECIALES	3,387,601.00	87,712.90	261,060.49	3,214,253.50	1,417,633.50	1,474,561.62	6.00	0.00	1,474,561.62	-57,538.12	1,799,681.88
1310	Prestos por años de servicios efectivos	26,400.00	6.00	2,274.50	24,125.50	16,925.50	9,779.50	6.00	0.00	9,779.50	1,147.98	14,347.90
1311	Plinia por años de servicio	26,400.00	6.00	2,274.50	24,125.50	16,925.50	9,779.50	0.00	0.08	4,776.68	3,147.00	14,347.90
1320	Plinias de vacaciones, dominical y quincenal de fin de año	960,000.00	36,194.03	93,968.82	622,185.41	287,165.41	313,673.76	6.00	9.00	313,673.76	-15,478.37	608,521.63
1321	Plinia vacacional	270,000.00	0.00	20,219.48	240,786.52	-29,219.48	0.00	0.00	8.00	6.08	-29,219.48	246,748.52
1322	Aguinaldo	590,000.00	2,813.31	54,438.83	408,376.38	223,376.38	250,377.56	0.00	0.00	250,377.56	-33,861.16	241,906.82
1323	Aguinaldo de eventuales	160,000.00	33,360.72	10,312.21	183,988.51	103,938.51	57,296.22	8.00	8.00	57,296.22	45,742.29	105,742.29
1340	Cumplimientos	2,381,201.00	51,548.87	104,637.28	2,327,012.59	1,108,812.58	1,151,099.34	6.00	6.00	1,151,099.34	-42,386.75	1,176,813.25
1344	Compensacion por rotacion	282,000.83	9,561.31	12,870.63	276,400.65	136,400.65	136,695.14	0.00	8.08	136,695.14	-1,464.59	138,605.50
1345	Gratificacin	1,795,281.00	24,375.94	79,408.51	1,744,076.43	818,078.43	851,897.88	0.00	8.00	851,897.88	-35,919.45	882,388.55
1346	Gratificacion por convenio	270,000.00	17,611.52	11,693.14	275,616.48	146,918.49	145,656.26	0.00	6.00	145,656.26	-4,837.89	150,662.20
1347	Gratificacion por productividad	36,000.00	9.06	1,575.00	28,425.06	13,425.90	13,650.90	9.90	8.00	13,650.90	-225.00	14,775.90
1400	SEGURIDAD SOCIAL	1,619,000.00	18,677.04	141,136.36	1,496,540.68	963,549.68	714,965.70	0.00	0.00	714,965.70	-50,525.08	762,474.92
1410	Aportaciones de Seguridad Social	1,572,000.00	1,096.44	141,136.36	1,431,960.00	943,960.00	699,463.15	6.00	8.00	699,463.15	-50,525.08	735,474.82
1412	Cuotas de servicio de salud	696,000.00	1,066.44	37,815.50	659,250.94	311,250.94	330,013.04	0.00	8.08	330,013.04	-16,733.88	349,267.88
1413	Cuotas al sistema saliente de reparto	600,000.00	8.00	72,361.37	527,638.63	227,838.63	244,699.74	0.00	8.88	244,699.74	-17,231.11	282,788.96
1414	Cuotas del sistema de capitalizacion individual	120,000.00	6.00	11,265.30	108,734.70	48,734.70	51,003.91	0.00	6.00	51,003.91	-2,871.11	54,128.99
1415	Aportaciones para financiar los planes generales de administracion del ISSSE	66,000.00	6.00	6,859.21	56,140.79	23,146.78	26,875.89	0.00	6.00	26,875.89	-5,735.16	27,264.90
1416	Riesgo de trabajo	90,000.00	0.00	9,834.93	80,165.07	35,165.02	41,118.78	6.00	0.03	41,118.78	-5,954.76	39,045.24
1440	Aportaciones para seguros	47,000.00	17,568.80	0.00	64,568.80	17,560.00	17,560.00	0.00	0.08	17,560.00	8.00	47,600.96
1441	Seguros y fianzas	47,000.00	17,568.80	0.00	64,568.80	17,560.00	17,560.00	0.00	0.00	17,560.00	6.00	47,600.00
1500	OTRA PRESTACIONES SOCIALES Y ECONOMICAS	637,000.00	4,069.87	55,472.84	583,597.83	274,597.83	286,841.17	0.00	0.00	286,841.17	-22,243.34	268,798.00
1510	Cuotas para el fondo de ahorro y fondo de trabajo	474,000.00	1,756.87	26,124.84	447,634.83	216,934.83	231,923.77	6.00	0.88	231,923.77	-21,269.14	215,716.86
1511	Cuotas para fondo de retiro	43,000.00	1,654.74	6.00	43,354.74	22,654.74	21,664.74	0.00	0.00	21,664.74	1,699.08	22,958.00



COMECYT

ESTADO DE AVANCE PRESUPUESTAL DE EGRESOS (AL MES)

03080 1010102 Normatividad para el desarrollo de la ciencia y la tecnología

DEL 1 AL 30 DE JUNIO DE 2015

CTA	CONCEPTO	AUTORIZADO	AMPLIACION	REDUCCION	MODIFICADD	MODIFICADD AL MES	EJERCICDD PAGADO	EJERCICDD PDR PAGAR	COMPROMETIDO	TOTAL EJERCICDD	PDR EJERCER AL MES	IDTAL POR EJERCER
1512	Servicio de separación individualizado	432,000.00	168.93	26,124.84	483,679.39	187,626.69	219,316.03	9.00	0.00	219,316.93	-22,359.14	192,669.86
1540	Plataformas conectadas	25,000.00	9.00	29,000.00	5,986.90	0.00	9.00	0.00	0.00	0.00	0.00	5,000.00
1546	Otros gastos demerados de convenio	25,000.00	0.00	20,000.00	5,000.00	6.00	9.98	6.98	6.00	0.00	6.00	5,000.00
1590	Otros prestaciones sociales y económicas	130,000.00	2,311.20	7,348.00	132,963.20	63,000.20	64,917.46	9.00	6.00	69,917.46	-954.28	69,045.60
1595	O espensas	130,000.00	2,311.20	7,346.68	132,963.20	63,083.29	64,917.49	0.06	0.00	64,917.46	-954.20	63,045.60
1700	PAGO DE ESTIMULOS A SERVIDORES PUBLICOS	96,000.00	1,064.77	6,972.26	96,992.51	17,292.51	16,083.95	9.00	0.00	18,983.95	308.96	73,193.56
1710	Estimulos	96,000.00	1,064.27	6,972.26	99,092.51	17,292.53	19,983.95	6.00	6.00	16,983.95	308.96	73,106.50
1732	Estimulos por puntualidad y asistencia	98,000.00	1,064.77	9,972.26	98,092.51	17,292.51	16,083.95	0.00	0.00	16,983.95	308.96	73,106.50
2000	MATERIALES Y SUMINISTROS	676,144.00	38,464.96	151,376.33	363,229.75	144,917.75	189,094.56	9.90	2,000.90	190,694.59	-46,076.53	173,138.17
2100	MATERIALES DE ADMINISTRACION, BIENES MUEBLES, EQUIPOS Y ARTICULOS OPCIONALES	165,000.00	21,601.20	9,779.90	177,891.30	187,221.36	106,505.33	0.88	2,900.80	197,595.36	-284.99	79,368.00
2116	Materiales, útiles y equipos menores de oficina	48,800.00	0.00	2,343.11	44,456.89	13,250.99	14,819.89	0.66	0.00	14,816.80	-1,569.88	20,849.00
2111	Materiales y útiles de oficina	48,800.00	0.00	2,343.11	44,456.89	13,250.90	14,816.89	6.00	0.69	14,816.89	-1,569.00	20,849.00
2140	Materiales útiles y equipos menores de tecnología de la información y comunicación	93,000.00	12,142.74	5,156.63	99,986.11	68,986.11	63,986.11	0.00	2,000.00	65,986.11	3,195.60	34,100.00
2141	Materiales y útiles para el procesamiento de equipos y bienes informáticos	93,000.00	12,142.74	5,156.63	99,986.11	68,986.11	63,986.11	0.00	2,000.00	65,986.11	3,195.60	34,100.00
2150	Materiales de información digital	9,900.00	9,450.92	0.00	9,450.92	9,450.92	10,450.92	0.00	0.99	19,850.92	-1,400.99	-1,400.90
2151	Materiales de información	9,900.00	9,450.92	0.00	9,450.92	9,450.92	10,450.92	0.00	0.99	16,850.92	-1,400.00	-1,400.90
2160	Materiales de impreza	23,200.00	9.90	1,268.19	23,899.84	15,518.84	15,940.94	0.00	0.00	15,943.94	-424.69	9,058.00
2161	Materiales y enseres de impreza	23,200.00	9.90	1,268.19	23,899.84	15,519.84	15,940.94	0.00	0.88	15,943.94	-424.00	6,968.00
2200	ALIMENTOS Y UTENSILIOS	66,000.00	6,547.46	6,915.00	66,532.46	40,532.46	42,868.46	0.00	0.00	42,868.46	-2,336.00	23,664.00
2210	Productos alimenticios para personas	66,000.00	6,547.49	6,915.00	66,532.46	40,532.46	42,868.46	0.00	0.00	42,868.46	-2,336.99	23,064.60
2211	Productos alimenticios para personas	66,000.00	6,547.46	6,915.00	66,532.49	40,532.49	42,868.46	6.90	0.00	42,868.46	-2,338.99	23,064.00
2400	MATERIALES Y ARTICULOS DE CONSTRUCCION Y DE REPARACION	9.90	3,506.29	0.00	9,506.29	0.506.29	4,506.29	0.00	0.00	9,506.29	9.90	0.00
2460	Materiales de construcción y accesorios	9.90	3,506.29	0.00	9,506.29	0.506.29	4,506.29	0.00	0.00	9,506.29	9.90	0.00
2461	Materiales eléctricos y electrónicos	9.90	3,506.29	0.00	9,506.29	0.506.29	4,506.29	0.00	0.00	9,506.29	9.90	0.00
2600	COMBUSTIBLES, LUBRICANTES Y ADITIVOS	168,000.00	6.00	97,507.95	79,462.95	-13,597.95	29,465.49	0.00	9.90	29,465.40	-42,912.45	41,987.55
2610	Combustibles, lubricantes y aditivos	168,000.00	6.00	97,507.95	79,462.95	-13,507.65	29,465.40	0.00	0.00	29,465.40	-42,912.45	41,957.55
2611	Combustibles, lubricantes y aditivos	168,000.00	6.99	97,507.05	79,462.95	-13,507.65	29,465.40	9.90	0.00	29,465.40	-42,912.45	41,857.55
2900	HERRAMIENTAS, REFACCIONES Y ACCESORIOS MENORES	77,064.00	809.16	39,076.33	39,786.70	264.76	809.19	0.00	0.00	809.16	-544.38	37,687.92
2940	Herramientas y accesorios menores de equipo de cómputo y tecnologías de la información	8.00	809.16	9.90	809.16	809.16	809.19	6.00	9.90	809.16	0.68	9.00
2941	Herramientas y accesorios para equipo de cómputo	9.99	809.19	9.90	809.16	809.19	809.16	9.90	0.68	809.16	0.68	9.00
2990	Herramientas y accesorios menores otros bienes muebles	77,064.00	9.00	39,976.38	37,687.62	-544.39	0.00	9.99	9.99	9.00	-544.38	37,697.62



COMECYT

ESTADO DE AVANCE PRESUPUESTAL DE EGRESOS (AL MES)

030801010102 Normatividad para el desarrollo de la ciencia y la tecnología

DEL 1 AL 30 DE JUNIO DE 2015

CTA	CONCEPTO	AUTORIZADO	AMPLIACION	REDUCCION	MODIFICADO	MODIFICADO AL MES	EJERCIDO PAGADO	EJERCIDO POR PAGAR	COMPROMETIDO	TOTAL EJERCIDO	POR EJERCER AL MES	TOTAL POR EJERCER
2992	Otros egresos	71,694.88	9.00	39,076.36	37,687.52	-544.36	9.99	9.99	9.99	6.99	-544.36	37,997.62
3000	SERVICIOS GENERALES	2,791,328.99	163,685.75	1,147,307.14	1,784,706.61	866,309.61	803,349.83	81,579.60	0.80	894,926.53	1,388.88	919,778.08
3100	SERVICIOS BASICOS	249,000.00	9.99	53,560.66	187,439.20	64,439.29	44,531.46	9.00	9.66	44,531.40	18,997.80	142,907.89
3110	Energía eléctrica	184,000.00	0.00	9,144.80	98,055.40	44,855.40	25,055.40	0.00	0.00	25,055.40	19,800.00	73,800.00
3111	Servicio de energía eléctrica	108,000.00	0.00	9,144.80	90,855.40	44,855.40	25,055.40	0.00	0.00	25,055.40	19,800.00	73,800.00
3140	Teléfono tradicional	49,200.00	0.00	2,019.40	46,380.08	21,789.60	6,774.08	0.00	0.00	6,774.08	15,006.60	39,606.60
3141	Servicio de teléfono convencional	49,200.00	0.00	2,019.40	46,380.08	21,789.60	6,774.08	0.00	0.00	6,774.08	15,006.60	39,606.60
3160	Servicios de telecomunicaciones y satélites	50,400.00	0.00	45,360.00	5,040.00	-36,180.00	0.00	0.00	0.00	0.00	-20,186.00	5,940.00
3161	Servicios de radiodifusión y telecomunicación	50,400.00	0.00	45,360.00	5,040.00	-36,180.00	0.00	0.00	0.00	0.00	-20,186.00	5,940.00
3170	Servicios de acceso de internet, redes y procesamiento de información	38,400.00	0.00	1,236.80	37,163.20	37,963.29	12,792.00	9.00	0.00	32,922.00	5,261.29	24,461.28
3171	Servicios de acceso a internet	38,400.00	0.00	1,236.80	37,163.20	37,963.29	12,792.00	9.00	0.00	32,922.00	5,261.29	24,461.28
3200	SERVICIOS DE ARRENDAMIENTO	344,700.99	65,718.11	34,787.88	382,749.25	246,359.25	164,486.25	36,927.69	9.00	209,427.85	45,922.48	192,329.48
3218	Arrendamiento de terrenos	8.00	1,473.06	1,473.06	0.00	0.00	0.00	0.00	0.00	0.00	0.00	9.89
3211	Arrendamiento de edificios	9.90	1,473.06	1,473.06	0.00	0.00	0.00	0.00	0.00	0.00	0.00	8.90
3220	Arrendamiento de edificios y locales	182,796.00	7,405.14	5,342.80	184,858.34	90,460.34	90,460.34	0.00	0.00	96,460.34	0.00	94,398.08
3221	Arrendamiento de edificios y locales	182,796.00	7,405.14	5,342.80	184,858.34	90,460.34	90,460.34	0.00	0.00	96,460.34	0.00	94,398.08
3276	Arrendamiento de activos intangibles	150,000.00	56,839.91	7,950.68	207,869.91	155,889.81	73,939.91	28,027.00	0.00	100,967.51	45,922.40	87,922.40
3271	Arrendamiento de activos tangibles	349,000.00	56,839.91	7,950.68	202,869.91	155,889.91	77,939.91	28,027.40	0.00	100,967.51	45,922.40	97,922.40
3300	SERVICIOS PROFESIONALES, CIENTIFICOS, TECNICOS Y OTROS SERVICIOS	210,000.00	1,276.68	5,463.90	205,812.50	103,312.50	108,148.94	13,300.00	0.00	121,448.94	-13,136.44	94,363.56
2310	Servicios legales, de contabilidad, auditoría y relacionados	9.66	0.00	9.68	8.69	0.00	62,176.99	9.00	0.00	62,176.00	-62,176.99	-62,176.99
3311	Asesorías asociadas a convenios e acuerdos	0.00	9.00	0.00	8.69	0.00	92,179.00	9.66	9.99	62,176.99	-62,170.00	-62,176.99
3340	Servicios de capacitación	85,400.00	9.60	0.00	45,000.99	30,900.00	0.60	9.00	0.00	9.66	30,998.00	40,908.09
3341	Capacitación	85,400.00	9.00	0.00	45,009.99	30,040.00	0.00	9.00	0.00	9.00	30,998.00	45,009.99
3360	Servicios de apoyo administrativo, técnico, informático e impresión	33,899.00	1,276.68	5,483.59	28,812.50	12,312.59	5,112.76	2,950.00	0.00	7,962.70	4,349.80	20,849.89
3361	Servicios de apoyo administrativo y retrocedido	18,968.68	0.68	9.66	18,989.09	9,000.68	3,836.76	2,350.00	0.00	6,688.70	2,313.36	11,313.30
3362	Informaciones de documentos oficiales para la prestación de servicios públicos	15,000.00	0.68	5,463.90	9,536.50	2,636.50	6.08	6.00	0.00	9.09	2,050.66	9,536.50
3363	Servicios de impresiones de documentos oficiales	0.00	1,276.68	0.00	1,276.08	1,276.60	1,276.00	0.00	0.00	1,276.08	6.08	0.00
3360	Servicios de vigilancia	132,008.66	0.00	0.00	132,008.00	60,000.00	40,860.24	10,450.00	9.00	51,310.24	14,689.76	60,889.76
3381	Servicios de vigilancia	132,008.66	0.00	0.00	132,008.00	65,008.00	40,860.24	10,450.00	0.00	51,310.24	14,689.76	60,889.76
3400	SERVICIOS FINANCIEROS, BANCARIOS Y COMERCIALES	190,500.00	1,445.43	7,550.60	184,385.43	125,995.43	46,005.43	0.00	9.00	46,005.43	79,600.00	96,300.00
3410	Servicios financieros y bancarios	39,009.00	0.00	5,975.00	26,125.00	31,125.00	9.00	0.00	9.00	9.66	31,125.40	26,125.96



COMECYT

ESTADO DE AVANCE PRESUPUESTAL DE EGRESOS (AL MES)

030801010102 Normatividad para el desarrollo de la ciencia y la tecnología

DEL 1 AL 30 DE JUNIO DE 2015

CTA	CONCEPTO	AUTORIZADO	AMPLIACION	REDUCCION	MODIFICACION	MODIFICACION AL MES	EJERCIDO PAGADO	EJERCIDO PDR PAGAR	COMPROMETIDO	TOTAL EJERCIDO	POR EJERCER AL MES	TOTAL POR EJERCER
3411	Servicios bancarios y financieros	30,000.00	0.00	3,675.00	26,125.00	11,125.00	9.06	8.66	8.96	0.00	11,125.00	26,125.00
3450	Suavizantes de bienes patrimoniales	47,600.00	1,445.43	0.00	48,445.43	48,445.43	46,005.43	0.00	0.00	46,005.43	2,350.00	2,350.00
3451	Suavizantes y limpiadores	47,600.00	1,445.43	0.00	48,445.43	48,445.43	46,005.43	0.00	0.00	46,005.43	2,350.00	2,350.00
3470	Fletes y mensajerías	75,500.00	0.00	3,675.00	60,825.00	60,825.00	6.00	0.00	8.00	6.00	60,325.00	69,825.00
3471	Fletes y mensajerías	75,500.00	0.00	3,675.00	60,825.00	60,825.00	8.00	0.00	0.00	0.00	60,325.00	69,825.00
3500	SERVICIOS DE INSTALACION, REPARACION, MANTENIMIENTO Y CONSERVACION	478,708.08	3,453.28	158,281.39	321,951.81	131,251.01	75,390.86	3,618.00	8.96	79,600.69	52,251.12	242,651.12
3510	Conservación y mantenimiento tempor de inmuebles	85,800.00	4,338.40	76,500.00	12,038.40	-27,161.60	4,338.40	0.00	0.00	4,338.40	-31,500.00	8,500.00
3511	Reparación y mantenimiento de inmuebles	85,800.00	4,338.40	76,500.00	12,038.40	-27,161.60	4,338.40	0.00	0.00	4,338.40	-31,500.00	8,500.00
3520	Instalación, reparación y mantenimiento de mobiliario y equipo de administración	61,500.00	0.00	17,288.40	44,208.68	21,208.68	12,008.00	9.08	9.00	12,008.00	9,203.90	32,263.60
3521	Reparación, mantenimiento e instalación de mobiliario y equipo de oficinas	61,500.00	0.00	17,288.40	44,208.68	21,208.68	12,008.00	0.00	0.00	12,008.00	9,203.90	32,263.60
3530	Instalación, reparación y mantenimiento de equipo de cómputo y tecnologías de la información	90,808.08	0.00	42,673.08	78,128.04	58,058.84	2,598.48	6.00	0.00	2,598.48	48,028.54	75,328.54
3531	Reparación, instalación y mantenimiento de equipos automáticos, microcomputación y periféricos	90,808.08	0.00	42,673.08	78,128.04	58,058.84	2,598.48	6.00	0.00	2,598.48	48,028.54	75,328.54
3550	Reparación y mantenimiento de equipo de transporte	137,600.40	5,114.80	11,440.00	130,674.80	58,674.80	43,527.92	0.00	0.00	43,527.92	14,746.88	86,746.41
3551	Reparación y mantenimiento de vehículos terrestres, aéreos y lacostres	137,600.40	5,114.80	11,440.00	130,674.80	58,674.80	43,527.92	0.00	0.00	43,527.92	14,746.88	86,746.41
3570	Instalación, reparación y mantenimiento de maquinaria, otros equipos y herramientas	48,000.00	0.00	38,808.08	2,008.00	2,008.08	0.00	8.88	0.00	0.00	2,000.08	2,000.00
3571	Reparación, instalación y mantenimiento de maquinaria, equipo industrial y de oficina	48,000.00	0.00	38,808.08	2,008.08	2,008.08	8.00	9.00	0.00	8.00	2,000.00	2,000.00
3580	Servicios de limpieza y manejo de desechos	45,600.00	0.00	8.08	45,000.88	22,800.80	12,519.97	3,618.96	0.00	16,129.97	6,678.83	29,478.03
3581	SERVICIOS DE LAVANDERIA, LIMPIEZA E HIGIENE	45,600.00	0.00	8.08	45,000.88	22,800.80	12,519.97	3,618.96	0.00	16,129.97	6,678.83	29,478.03
3590	SERVICIOS DE LIMPIEZA Y LIMPIEZA	10,800.00	0.00	2,297.93	8,502.07	3,102.67	0.00	0.00	0.00	0.00	3,102.67	8,502.67
3591	SERVICIOS DE LIMPIEZA	10,800.00	0.00	2,297.93	8,502.07	3,102.67	0.00	0.00	0.00	0.00	3,102.67	8,502.67
3600	SERVICIOS DE COMUNICACION SOCIAL Y PUBLICIDAD	6,258.00	0.00	1,837.48	6,412.50	1,912.58	0.00	0.00	0.00	0.00	1,912.50	6,412.50
3610	Difusión por radio, televisión y otros medios de masas sobre programas y eventos de interés público	6,258.00	0.00	1,837.48	6,412.50	1,912.58	8.86	0.00	0.00	8.86	1,912.50	6,412.50
3612	Publicaciones oficiales y de información en general para difusión	6,258.00	0.00	1,837.48	6,412.50	1,912.50	0.00	0.00	0.00	0.00	1,912.50	6,412.50
3700	SERVICIOS DE TRASLADO Y VIATICOS	716,002.00	9,654.00	650,198.47	75,545.53	-90,954.47	29,012.93	0.00	0.00	28,012.93	-119,957.40	46,532.60
3710	Pasajes aéreos	453,582.00	8.88	422,473.90	31,108.20	-3,481.80	8,688.88	0.00	0.00	8,688.88	-11,950.80	23,048.28
3711	Transportación aérea	453,582.00	8.88	422,473.90	31,108.20	-3,481.80	8,688.88	0.00	0.00	8,688.88	-11,950.80	23,048.28
3720	Pasajes marítimos	20,000.00	0.00	4,881.88	15,118.40	1,918.48	2,727.00	9.00	8.88	2,727.00	-808.60	13,191.48
3721	Gastos de traslado por vía terrestre	20,000.00	0.00	4,081.50	15,818.40	1,918.40	2,727.00	0.00	0.00	2,727.00	-808.60	13,191.48
3730	Pasajes marítimos, lacustres y fluviales	0.00	9,654.00	6,059.08	1,595.08	1,595.00	0.00	0.00	0.00	0.00	1,595.00	1,595.00
3731	Pasajes marítimos, lacustres y fluviales	0.00	9,654.00	6,059.08	1,595.08	1,595.00	0.00	0.00	0.00	0.00	1,595.00	1,595.00
3750	Viáticos en el país	122,588.88	0.00	114,331.87	7,588.93	-49,831.87	2,343.93	0.00	0.00	2,343.93	-52,275.08	5,325.08



COMECYT

ESTADO DE AVANCE PRESUPUESTAL DE EGRESOS (AL MES)

030801010102 Normatividad para el desarrollo de la ciencia y la tecnología

DEL 1 AL 30 DE JUNIO DE 2015

CTA	CONCEPTO	AUTORIZADO	AMPLIACION	REDUCCION	MODIFICADO	MODIFICADO AL MES	EJERCIDO PAGADO	EJERCIDO POR PAGAR	COMPROMETIDO	TOTAL EJERCIDO	POR EJERCER AL MES	TOTAL POR EJERCER
3751	Valores iniciados	122,588.88	0.89	114,931.87	7,568.93	-48,931.87	2,343.83	0.00	8.00	2,343.83	-52,275.00	5,225.00
3760	Viáticos en el extranjero	18,000.00	9.00	18,288.00	1,800.00	-7,200.00	8.88	0.00	9.00	9.88	-7,208.00	1,809.00
3761	Viáticos en el extranjero	18,000.88	8.00	18,200.80	1,800.00	-7,200.00	0.00	8.00	0.88	0.00	-7,200.80	1,600.00
3790	Otros servicios de traslado y hospedaje	102,000.00	0.00	44,445.80	17,555.00	-33,445.00	15,893.00	0.80	9.00	15,893.00	-49,329.00	1,972.00
3791	Otros servicios de traslado y hospedaje	102,000.00	9.40	84,445.80	17,555.80	-33,445.80	15,943.80	0.08	0.08	15,893.80	-49,329.00	1,672.00
3800	SERVICIOS OFICIALES	125,000.00	0.40	118,758.00	9,259.80	-58,250.08	8.00	9.80	9.00	9.00	-58,250.80	9,250.00
3820	Gastos de orden social y cultural	21,000.00	9.80	19,950.40	1,050.80	-8,450.00	0.80	0.80	9.00	0.80	-8,450.80	1,050.80
3821	Gastos de ceremonias oficiales y de orden social	21,000.00	0.00	18,950.00	1,050.80	-9,450.80	8.80	0.00	0.00	8.80	-9,450.80	1,050.00
3830	Compilares y convenciones	104,000.88	0.00	98,800.00	5,200.00	-48,800.80	8.00	8.80	9.88	8.00	-48,800.80	5,200.89
3831	Compilares y convenciones	104,000.88	9.00	98,800.00	5,200.00	-48,800.00	0.00	8.00	0.88	0.80	-48,800.00	5,200.00
3900	OTROS SERVICIOS GENERALES	465,000.00	81,139.01	131,887.82	444,151.39	337,351.29	335,769.20	8,642.00	8.00	344,411.20	-7,856.00	99,748.10
3920	Inpuestos y derechos	35,000.00	19,222.88	8,800.88	38,222.00	23,222.08	22,792.88	8.88	8.88	22,792.88	498.02	15,408.82
3922	Otros impuestos y derechos	35,000.00	18,222.00	8,008.88	34,222.88	23,227.40	22,742.88	0.88	0.80	22,742.88	499.02	15,459.02
3950	Otros gastos por responsabilidades	0.00	19,800.81	8.00	19,000.81	19,900.81	48,000.81	0.88	8.80	19,000.81	9.89	8.00
3951	Otros gastos por responsabilidades	0.00	19,000.81	0.80	19,000.81	19,000.81	19,000.81	0.00	8.08	19,000.81	0.80	0.80
3980	Impuesto sobre nóminas y otros que se derivan de una relación laboral	280,000.40	28,932.40	14,000.80	294,632.40	284,832.48	272,248.40	0.80	9.08	272,248.40	22,394.80	22,394.80
3982	Impuesto sobre erogaciones por remuneraciones al trabajo personal	280,000.00	28,632.40	14,000.00	294,632.40	294,632.40	272,248.40	8.00	0.08	272,248.40	22,394.00	22,394.80
3990	Otros servicios generales	185,000.40	17,284.80	169,987.62	82,290.38	896.38	21,767.30	5,642.80	9.08	30,409.30	-29,942.92	61,887.08
3991	Cuentas y suscripciones	41,000.00	0.08	40,842.08	24,158.80	4,158.80	41,062.40	0.00	0.80	41,062.80	-6,704.00	13,996.80
3992	Gastos de servicios menores	144,000.00	0.00	93,145.62	58,854.38	-21,145.62	40,705.30	9.80	0.00	18,705.30	-31,850.92	48,449.08
3994	Inscripciones y atalayas	8.00	17,284.00	0.00	47,284.00	17,284.00	8.00	8,642.00	0.80	8,642.00	8,642.80	8,642.00
	TOTALES	14,781,873.88	604,941.15	2,778,076.57	13,315,837.58	6,134,327.38	8,342,888.33	81,579.00	2,888.08	6,405,483.93	-272,155.33	6,909,453.65



ESTADO DE AVANCE PRESUPUESTAL DE EGRESOS (AL MES)

030802010105 Desarrollo tecnológico y vinculación

DEL 1 AL 30 DE JUNIO DE 2015

Table with columns: CTA, CONCEPTO, AUTORIZADO, AMPLIACION, REDUCCION, MODIFICADO, MODIFICADO AL MES, EJERCICIO PAGADO, EJERCICIO POR PAGAR, COMPROMETIDO, TOTAL EJERCIDO, POR EJERCER AL MES, TOTAL POR EJERCER. Rows include categories like SERVICIOS PERSONALES, REMUNERACIONES AL PERSONAL DE CARÁCTER PERMANENTE, Sueldos base al personal permanente, Sueldo base, REMUNERACIONES AL PERSONAL DE CARÁCTER TRANSITORIO, Sueldos base al personal eventual, Sueldos y salarios compensados al personal eventual, REMUNERACIONES ADICIONALES Y ESPECIALES, Primes de vacaciones, dominical y gratificación de fin de año, Prima vacacional, Aguinaldo, Aguinaldo de eventuales, Compensaciones, Gratificación, Gratificación por convenio, SEGURIDAD SOCIAL, Aportaciones de seguridad social, Cuentas de servicio de salud, Cuentas al sistema sistema de reparto, Cuentas de sistema de capitalización, Aportaciones para financiar los gastos generales de administración del ISSE, Riesgo de trabajo, Aportaciones para seguros, Seguros y bonos, OTRAS PRESTACIONES SOCIALES Y ECONOMICAS, Cuentas para el fondo de ahorro y fondo de trabajo, Seguro de incapacidad individualizado, MATERIALES Y SUMINISTROS, MATERIALES DE ADMINISTRACION, EMISION DE DOCUMENTOS Y ARTICULOS OFICIALES, Materiales, útiles y equipos menores de oficina, MBI insumos y útiles de oficina.



ESTADO DE PFCYT

COMECYT

COMECYT

ESTADO DE AVANCE PRESUPUESTAL DE EGRESOS (AL MES)

DEL 1 AL 30 DE JUNIO DE 2015

030802010105 Desarrollo tecnológico y vinculación

CTA	CONCEPTO	AUTORIZADO	AMPLIACION	REDUCCION	MODIFICADO	MODIFICADO AL MES	EJERCIDO PAGADO	EJERCIDO POR PAGAR	COMPROMETIDO	TOTAL EJERCIDO	POR EJERCER AL MES	TOTAL POR EJERCER
2140	Materiales electrónicos y equipos menores de tecnología de la informática y comunicación	92,415.00	0.00	3,220.75	62,144.25	46,339.25	41,429.50	6.00	0.00	41,429.50	-1,090.25	26,718.75
2141	Materiales y útiles para el procesamiento en equipos y bases informáticas	65,413.00	3.80	3,270.75	62,144.25	40,335.25	81,429.50	8.00	6.00	41,429.50	-1,098.25	20,714.75
2180	Materiales de imprenta	12,000.00	6.68	369.00	11,493.80	7,400.00	7,390.66	8.00	4.88	7,390.66	-288.00	3,600.00
2161	Materiales y útiles de limpieza	12,000.00	6.68	680.89	11,493.88	7,480.00	7,800.89	0.00	0.00	7,800.89	-203.00	3,398.80
2200	ALIMENTOS Y UTENSILIOS	43,684.89	6.00	2,164.79	41,399.39	27,674.39	22,604.86	6.00	0.00	27,684.80	-736.50	13,668.50
2216	Productos alimenticios para personas	43,394.98	6.80	2,164.73	41,659.38	27,874.30	27,804.88	6.00	6.00	27,808.80	-730.50	13,634.50
2211	Productos alimenticios para personas ADULTOS	43,694.00	6.80	2,194.76	41,699.30	27,974.30	27,804.80	6.00	6.00	27,864.80	-730.50	13,564.50
2600	COMBUSTIBLES, LUBRICANTES Y ADITIVOS	72,000.00	0.80	29,896.35	42,103.65	6,103.65	12,106.02	6.00	6.00	12,106.02	-6,002.37	29,997.63
2610	Combustibles, lubricantes y aditivos	72,000.00	0.80	29,896.35	42,103.65	6,103.65	12,106.02	6.00	6.00	12,106.02	-6,002.37	29,997.63
2911	Contribuciones, impuestos y pólizas	72,000.00	0.00	29,896.35	42,103.65	3,103.65	12,106.02	6.00	0.00	12,106.02	-8,002.37	29,997.63
3000	SERVICIOS GENERALES	3,383,183.80	733,571.19	1,061,008.23	3,955,125.99	1,387,456.96	495,581.99	15,215.21	4,599.72	420,360.92	958,094.14	2,835,729.14
3100	SERVICIOS BÁSICOS	392,060.00	909.09	80,000.00	339,963.99	149,963.99	81,918.49	6.68	0.00	81,918.46	79,943.90	275,043.88
3110	Energía eléctrica	54,809.00	8.80	3.80	54,000.80	27,809.00	25,859.80	0.00	6.00	25,863.00	1,350.80	28,350.86
3111	Servicio de energía eléctrica	54,000.00	0.80	6.80	54,000.80	27,806.06	25,656.80	0.00	6.00	25,660.80	1,350.80	28,350.80
3140	Telefonia nacional	88,700.00	8.00	6.80	46,290.08	24,600.00	17,363.40	6.00	6.00	17,393.40	7,216.00	31,916.60
3141	Servicio de telefonía convencional salidas	49,200.00	6.00	6.00	49,200.80	24,600.00	12,383.49	6.80	9.00	17,383.46	7,216.00	31,616.80
3160	Servicios de telecomunicaciones y salidas	56,480.80	0.80	46,389.00	5,646.80	-20,169.00	6.63	6.80	6.00	9.00	-20,160.00	5,046.80
3161	Servicios de radiodifusión y telecomunicaciones	58,400.00	0.80	45,389.80	5,040.33	-28,168.80	9.89	0.00	3.00	8.00	-29,100.00	5,049.00
3170	Servicios de acceso de internet, redes y procesamiento de información	38,488.00	999.80	9.89	39,369.88	29,199.00	18,869.99	6.80	0.00	18,600.00	1,233.00	20,483.80
3171	Servicios de acceso a internet	38,409.96	998.80	8.00	39,369.06	20,189.80	18,888.00	0.00	0.00	18,600.00	1,283.00	20,483.80
3180	Servicios postales y telegráficos	280,000.00	0.80	16,643.80	169,354.00	89,354.80	9.00	8.00	0.88	0.00	89,354.00	199,354.80
3181	Servicio postal y telegráfico	200,000.00	6.00	10,646.00	189,354.80	89,354.80	8.00	9.00	0.00	6.80	89,354.60	109,354.80
3200	SERVICIOS DE ARRENDAMIENTO	454,609.00	5,600.45	13,580.65	446,026.80	79,615.80	93,406.45	0.00	6.00	93,406.85	-13,590.65	352,620.35
3220	Arrendamiento de edificios	182,796.80	5,008.45	6.80	187,804.45	93,406.45	63,406.45	8.00	6.00	93,406.45	6.00	94,398.80
3221	Arrendamiento de edificios y locales	162,790.80	5,008.45	8.00	187,800.45	93,406.45	83,806.45	8.00	6.80	93,408.83	6.00	94,398.88
3270	Arrendamiento de activos intangibles	271,618.80	0.00	15,569.65	253,222.30	-13,593.65	8.00	0.00	0.88	0.00	-13,508.05	268,222.35
3271	Arrendamiento de activos intangibles	271,813.88	0.80	13,299.65	258,222.35	-13,590.65	9.80	0.00	0.00	6.00	-13,599.65	258,222.35
3300	SERVICIOS PROFESIONALES, CIENTÍFICOS, TÉCNICOS Y OTROS SERVICIOS	1,939,541.96	516,269.74	48,048.08	1,580,763.84	924,843.54	122,782.49	11,685.21	6.00	134,387.91	760,456.23	1,395,394.23
3310	Servicios legales, de contabilidad, auditoría y relacionados	0.00	516,269.74	0.00	516,269.74	516,269.74	69,649.51	6.80	6.00	69,649.51	446,440.23	448,480.23
3311	Asesorías asociadas a contratos o acuerdos	6.80	516,269.74	9.00	516,289.74	516,289.74	89,049.51	6.00	6.00	69,649.51	446,440.23	446,440.23
3330	Servicios de consultoría administrativa, procesos, técnica y en tecnologías	207,876.80	6.00	8.00	207,816.00	197,816.00	9.00	6.80	6.00	6.00	187,876.00	207,876.00



COMECYT

ESTADO DE AVANCE PRESUPUESTAL DE EGRESOS (AL MES)

DEL 1 AL 30 DE JUNIO DE 2015

030S02010105 Desarrollo tecnológico y vinculación

Table with columns: CTA, CONCEPTO, AUTORIZADA, AMPLIACION, REDUCCION, MODIFICADO, EJERCICIO PAGADO, EJERCICIO POR PAGAR, COMPROMETIDO, TOTAL EJERCICIO, POR EJERCER AL MES, TOTAL POR EJERCER. Rows include categories like 'Servicios informáticos', 'Servicios de apoyo administrativo', 'Impresiones, fotocopado e impresión', etc.



COMECYT

ESTADO DE AVANCE PRESUPUESTAL DE EGRESOS (AL MES)

DEL 1 AL 30 DE JUNIO DE 2015

030802010105 Desarrollo tecnológico y vinculación

CTA	CONCEPTO	AUTORIZADO	AMPLIACION	REDUCCION	MODIFICADO	MODIFICADO AL MES	EJERCIDO PAGADO	EJERCIDO POR PAGAR	COMPROMETIDO	TOTAL EJERCIDO	POR EJERCER AL MES	TOTAL POR EJERCER
3761	Viajes en el extranjero	140,000.00	0.00	127,473.06	12,526.94	-57,473.06	0.00	0.00	0.00	8.00	-57,473.06	12,526.94
3790	Otros servicios de traslado y hospedaje	95,500.00	966.00	35,950.00	10,516.88	-33,984.00	3,924.00	6.00	6.00	3,924.00	-37,908.00	6,592.00
3791	Otros servicios de traslado y hospedaje	95,500.00	966.00	95,950.00	18,516.00	-33,984.00	3,924.00	0.00	0.00	3,924.00	-37,908.00	6,592.00
3800	SERVICIOS OFICIALES	559,810.80	176,918.24	292,850.50	253,868.74	119,843.74	8,520.00	0.80	0.00	9,520.00	111,423.74	245,349.74
3830	Cenizas y convenciones	311,600.00	176,918.24	290,440.00	268,870.24	103,870.24	6,520.00	0.00	4.00	3,520.00	94,550.24	189,568.24
3831	Coligadas y convenciones	311,600.00	176,918.24	298,440.00	203,970.24	103,870.24	8,520.00	6.00	0.00	6,520.00	94,550.24	189,568.24
3840	Exposiciones	48,210.00	8.00	2,410.50	45,799.50	16,973.50	6.00	8.00	8.00	0.00	16,873.50	45,799.50
3841	Exposiciones y ferias	48,210.00	8.00	2,410.50	45,799.50	16,973.50	0.00	8.00	8.00	8.00	16,873.50	45,799.50
3900	OTROS SERVICIOS GENERALES	187,763.00	20,000.00	29,142.89	88,640.11	77,949.11	99,526.48	9.80	0.00	68,526.40	9,113.71	29,113.71
3980	Instituto de las nomadas y otros que se derivan de una relación laboral	65,006.80	0.00	3,250.00	91,750.00	91,750.00	87,959.48	0.00	0.00	87,998.40	-8,248.40	-8,248.40
3982	Instituto sobre erogaciones por remuneraciones al trabajo personal	65,800.00	6.80	3,258.84	91,750.00	81,750.00	87,998.48	0.00	8.00	87,998.40	-6,244.40	-6,244.40
3990	Otros servicios generales	42,763.80	20,000.80	25,892.89	38,890.11	15,988.11	1,528.00	0.80	0.00	1,528.00	14,362.11	35,362.11
3991	Cuentos y subcuentas	8.00	0.00	6.00	6.00	6.00	9.00	8.00	6.00	0.00	8.00	8.00
3992	Gastos de servicios menores	42,783.00	0.00	25,692.89	16,698.11	-4,109.89	1,528.00	6.00	8.00	1,528.00	-5,637.89	15,362.11
3993	Estaditos y analisis clasicos	0.82	26,000.08	0.00	20,000.00	20,000.00	0.80	0.00	8.00	0.80	20,000.80	20,000.00
4088	TRANSFERENCIAS A LAS NACIONES, SUBSIDIOS Y OTRAS AYUDAS	27,280,710.00	8.08	0.00	27,280,710.88	18,180,000.06	0.00	0.00	0,680,000.00	6,680,000.00	3,500,000.00	29,600,710.08
4300	SUBSIDIOS Y SUBVENCIONES	27,280,710.00	0.00	0.00	27,280,710.80	10,180,000.80	0.00	0.80	6,680,000.00	6,680,000.00	3,500,000.00	29,600,710.08
4310	Subsidios a la producción	27,235,710.00	6.00	0.00	27,235,716.00	16,180,000.00	6.00	0.80	6,680,000.00	6,680,000.00	3,500,000.00	29,555,716.00
4311	Subsidios a la producción	27,235,710.00	0.00	0.00	27,235,716.00	16,180,000.00	6.00	8.00	6,680,000.00	6,680,000.00	3,500,000.00	29,555,716.00
4380	Subsidios a entidades federativas y municipios	45,908.00	8.80	0.00	45,000.00	0.00	9.08	6.00	0.00	0.80	8.00	45,000.00
4382	Subsidios a federaciones privadas y estatales	45,000.00	9.00	0.80	45,000.00	0.00	9.00	0.00	8.00	8.00	8.00	45,000.00
TOTALES		33,727,011.06	878,198.16	1,342,937.66	33,380,371.95	12,002,338.59	1,382,177.43	15,213.21	6,685,589.72	9,055,992.36	4,906,344.20	25,304,379.28



ESTADO DE AVANCE

COMECYT

COMECYT

ESTADO DE AVANCE PRESUPUESTAL DE EGRESOS (AL MES)

030804010101 Asistencia técnica a la innovación

DEL 1 AL 30 DE JUNIO DE 2015

CTA	CONCEPTO	AUTORIZADO	AMPLIACION	REDUCCION	MODIFICADO	MODIFICADO AL MES	EJERCIDO PAGADO	EJERCIDO POR PAGAR	COMPROMETIDO	TOTAL EJERCIDO	POR EJERCER AL MES	TOTAL POR EJERCER
1000	SERVICIOS PERSONALES	2,433,125.00	19,929.86	19,829.86	2,533,125.80	1,126,306.08	695,787.83	0.00	8.60	895,797.03	232,582.97	1,937,417.97
1100	REMUNERACIONES AL PERSONAL DE CARÁCTER PERMANENTE	1,068,000.00	0.00	0.00	1,068,000.00	534,000.00	501,878.60	9.88	8.60	581,879.88	32,120.48	599,120.48
1130	Sueldos básicos al personal permanente	1,088,000.00	0.00	0.00	1,088,000.00	534,000.00	581,879.88	8.00	9.00	581,879.88	32,120.48	586,128.48
1131	Sueldo base	1,088,000.00	0.00	0.00	1,088,000.00	534,000.00	501,879.80	9.88	8.88	501,879.88	32,120.48	586,128.48
1200	REMUNERACIONES AL PERSONAL DE CARÁCTER TRANSITORIO	240,000.00	0.00	4,882.13	235,117.87	115,117.87	58,284.49	0.00	0.00	58,284.48	55,333.47	173,833.47
1220	Sueldos fijos al personal eventual	240,000.00	0.00	4,882.13	235,117.87	115,117.87	58,284.40	0.00	0.00	58,284.48	55,833.47	175,833.47
1222	Sueldos y salarios computados al personal eventual	240,000.00	0.00	4,882.13	235,117.87	115,117.87	58,284.48	0.00	0.00	58,284.40	55,833.47	175,833.47
1300	REMUNERACIONES ADICIONALES Y ESPECIALES	758,525.00	15,513.52	9,721.57	785,316.95	282,291.95	188,343.47	0.00	8.00	188,343.47	75,968.48	578,973.48
1310	Prestos por años de servicio excepcionales	6,000.00	0.00	0.00	6,000.00	3,000.00	1,628.09	0.00	0.00	1,928.00	1,074.00	4,974.00
1311	Prima por años de servicio	6,000.00	0.00	0.00	6,000.00	3,000.00	1,928.09	0.00	0.00	1,928.00	1,074.00	4,974.00
1320	Primas de vacaciones, dominicales y gratificación de fin de año	270,000.00	10,831.39	0.00	280,831.39	95,131.38	74,813.49	0.00	0.00	74,813.46	10,517.91	215,811.91
1321	Prima vacacional	73,000.00	0.00	0.00	73,000.00	0.00	0.00	0.00	0.00	0.00	-8,032.08	80,187.91
1322	Aguinaldo	171,000.00	880.87	0.00	171,880.87	57,880.87	55,900.87	0.00	0.00	55,838.87	2,350.60	116,859.88
1323	Aguinaldo de eventuales	35,000.00	9,750.72	0.00	44,750.72	27,250.72	9,750.72	0.00	0.00	9,750.72	17,500.60	35,000.00
1340	Compensaciones	474,525.00	4,882.13	8,121.57	489,685.56	174,160.56	109,803.99	0.00	0.00	109,803.99	64,356.57	359,881.57
1345	Gratificación	418,525.00	4,882.13	8,121.57	431,528.70	145,160.56	92,288.07	0.00	0.00	92,288.07	62,871.89	329,396.99
1348	Gratificación por convenio	58,000.00	9.88	0.00	58,009.88	29,000.00	27,515.32	0.00	0.00	27,515.32	1,494.68	30,484.08
1400	SEGURIDAD SOCIAL	303,000.00	4,416.46	0.00	307,416.46	150,218.46	97,643.32	0.00	0.00	97,643.32	58,573.14	240,873.14
1410	Aportaciones de seguridad social	303,000.00	0.00	0.00	303,000.00	151,308.60	93,228.86	0.00	0.00	93,228.86	58,573.14	216,373.14
1412	Cuentas por servicio de salud	134,488.00	0.00	0.00	134,488.00	67,200.00	43,582.35	0.00	0.00	43,582.35	23,617.85	90,817.65
1413	Cuentas al sistema financiero de reparto	100,000.00	0.00	0.00	100,000.00	54,000.00	32,334.61	0.00	0.00	32,334.61	21,661.98	75,661.98
1414	Cuentas del sistema de capitalización individual	29,408.00	0.00	0.00	29,408.00	13,200.00	9,082.00	0.00	0.00	9,082.00	5,137.20	16,337.20
1415	Aportaciones para financiar los gastos generales de administración del IJSS	12,500.00	0.00	0.00	12,500.00	6,000.00	3,811.38	0.00	0.00	3,811.38	2,186.61	8,186.61
1416	Riesgo de trabajo	22,000.00	0.00	0.00	22,000.00	11,468.08	5,439.31	0.00	0.00	5,439.31	5,968.66	17,368.66
1440	Aportaciones para seguros	30,000.00	4,416.46	0.00	34,416.46	4,416.46	4,416.46	0.00	0.00	4,416.48	0.00	30,000.00
1441	Seguros y fianzas	36,000.00	4,410.46	0.00	40,410.46	4,410.46	4,410.46	0.00	0.00	4,410.48	0.00	30,000.00
1500	OTRA PRESTACIONES SOCIALES Y ECONOMICAS	132,000.00	0.00	5,328.28	126,671.72	60,873.72	58,558.24	0.00	0.00	50,558.24	19,117.48	78,117.48
1510	Cuentas para el fondo de ahorro y fondo de trabajo	132,000.00	0.00	5,328.28	126,671.72	98,873.72	50,558.24	0.00	0.00	50,558.24	10,117.48	78,117.48
1512	Seguro de separación voluntario	132,000.00	0.00	5,328.28	126,671.72	60,873.72	58,558.24	0.00	0.00	58,558.24	10,117.48	78,117.48
2000	MATERIALES Y SUMINISTROS	206,464.00	8.60	18,304.37	189,869.63	101,667.63	181,775.08	0.00	0.00	181,775.08	212.83	88,094.03
2100	MATERIALES DE ADMINISTRACION, EMISION DE DOCUMENTOS Y ARTICULOS OFICIALES	99,360.00	0.00	4,625.00	94,735.00	54,275.08	55,835.08	0.00	0.00	55,955.88	-1,680.88	30,520.60

ESTADO DE AVANCE PRESUPUESTAL DE EGRESOS (AL MES)

DEL 1 AL 30 DE JUNIO DE 2015

030804010101 Asistencia técnica a la innovación

CTA	CONCEPTO	AUTORIZADO	AMPLIACION	REDUCCION	MODIFICACION	MODIFICACION AL MES	EJERCIDO PAGADO	EJERCIDO POR PAGAR	COMPROMETIDO	TOTAL EJERCIDO	POR EJERCER AL MES	TOTAL POR EJERCER
2110	Materiales, útiles y equipos menores de oficina	33,000.00	6.00	1,650.00	31,350.00	9,350.88	19,458.88	9.89	8.99	10,450.00	-1,100.00	28,900.00
2111	Materiales y útiles de oficina	33,900.00	0.00	1,650.00	31,350.00	9,350.90	18,450.00	0.00	0.00	18,450.00	-1,100.00	28,900.00
2140	Materiales y equipos menores de tecnologías de la información y comunicación	59,500.00	6.00	2,975.00	56,525.00	40,525.00	41,325.88	6.00	6.00	41,325.00	-800.00	15,200.00
2141	Materiales y útiles para el procesamiento en equipos y bienes informáticos	59,500.00	6.00	2,975.00	56,525.00	40,525.99	41,325.00	6.00	9.00	41,325.00	-800.00	15,200.00
2160	Materiales de limpieza	6,600.88	9.00	0.00	6,600.00	4,400.86	4,189.00	0.80	9.00	4,189.00	220.00	2,420.00
2161	Materiales y enseres de limpieza	0,900.00	8.00	0.00	0,680.00	4,480.00	4,189.88	6.80	9.00	4,189.00	220.00	2,420.00
2200	ALIMENTOS Y UTENSILIOS	36,000.00	6.00	1,800.00	34,200.00	22,200.00	22,800.88	0.00	6.00	22,800.00	-600.00	11,400.00
2210	Productos alimenticios para personas	36,000.00	6.00	1,800.00	34,200.00	22,200.00	22,800.00	6.88	6.00	22,800.00	-600.00	11,400.00
2211	Productos alimenticios para personas	36,000.00	6.00	1,800.00	34,200.00	22,200.00	22,800.00	6.00	0.00	22,800.00	-600.00	11,400.00
2609	COMBUSTIBLES, LUBRICANTES Y ADITIVOS	71,364.88	6.00	16,189.27	81,194.63	25,512.03	23,028.98	6.00	9.00	23,029.60	2,492.85	38,174.83
2610	Combustibles, lubricantes y aditivos	71,364.88	6.00	16,189.27	81,194.63	25,512.83	23,029.00	0.00	0.00	23,029.60	2,492.03	38,174.83
2611	Combustibles, lubricantes y aditivos	71,364.88	6.88	16,189.37	81,194.63	25,512.83	23,028.00	6.68	6.00	23,028.60	2,492.83	38,174.83
3030	SERVICIOS GENERALES	3,311,985.00	18,695.26	1,344,303.91	2,174,316.35	676,513.35	348,094.23	14,000.00	89,308.00	448,399.33	420,119.02	1,724,922.02
3100	SERVICIOS BASICOS	513,986.00	6.00	62,231.29	461,754.71	349,754.21	45,822.88	0.00	0.00	43,822.00	365,932.71	407,932.71
3110	Energía eléctrica	54,900.00	0.00	594.60	53,465.40	28,485.49	16,505.49	6.00	9.88	16,505.48	8,500.88	36,008.00
3111	Servicio de energía eléctrica	54,900.00	6.88	594.69	53,485.40	28,485.49	16,505.49	6.88	9.00	16,505.48	9,999.00	36,008.00
3140	Telefonia tradicional	48,200.00	6.00	177.39	48,022.81	24,422.81	9,879.88	6.00	9.00	0,876.60	15,346.81	36,948.91
3141	Servicio de telefonía convencional	48,200.00	6.00	177.39	48,022.81	24,422.81	9,879.00	6.00	6.00	9,876.00	15,346.81	36,948.91
3160	Servicios de telecomunicaciones y servicios	56,400.00	6.00	45,368.00	5,040.00	-20,160.86	0.88	6.00	0.00	6.00	-20,160.00	5,040.00
3161	Servicios de telecomunicaciones y servicios de telecomunicación	56,400.00	6.00	45,368.00	5,040.00	-20,160.00	0.00	6.00	9.00	6.00	-20,160.00	5,040.00
3170	Servicios de acceso de internet, redes y procesamiento de información	38,488.89	6.00	9.00	38,400.00	19,200.80	18,240.88	6.88	9.00	18,249.88	969.00	29,189.00
3171	Servicios de acceso a internet	38,400.89	6.89	9.99	38,488.00	19,208.00	18,240.88	6.89	9.00	18,240.00	990.00	28,189.80
3180	Servicios de citas y telegráficos	321,996.86	9.00	16,099.28	385,898.70	296,886.20	6.00	0.00	6.00	6.86	299,888.76	305,888.76
3181	Servicio postal y telegráfico	321,996.86	0.00	16,099.28	305,898.76	296,886.76	0.00	0.00	0.00	0.00	299,888.76	305,888.76
3200	SERVICIOS DE ARRENDAMIENTO	202,544.00	589.27	607.48	202,145.67	182,747.87	88,897.27	6.00	9.00	88,987.27	18,760.00	113,158.60
3220	Arrendamiento de edificios	162,796.89	589.27	9.00	183,385.27	88,837.27	89,897.27	6.00	9.99	89,987.27	6.00	94,298.88
3221	Arrendamiento de edificios y locales	162,796.88	589.27	9.99	183,385.27	88,997.27	88,987.27	0.90	9.88	89,987.27	6.00	94,308.86
3270	Arrendamiento de activos intangibles	19,746.89	6.00	982.49	18,760.66	18,760.00	8.00	0.00	0.00	6.00	19,760.00	18,768.00
3271	Arrendamiento de activos tangibles	19,746.00	6.00	987.46	18,760.60	18,760.00	6.86	0.00	6.00	6.00	18,760.60	18,760.60
3300	SERVICIOS PROFESIONALES, CIENTIFICOS, TECNICOS Y OTROS SERVICIOS	568,453.00	6.00	12,990.56	570,463.90	395,652.90	52,932.89	10,450.00	0.00	63,382.89	332,289.81	513,976.61
3340	Servicios de capacitación	160,843.00	0.89	9.00	168,643.00	156,643.88	6.88	6.00	9.89	0.00	160,643.89	168,643.89



COMECYT

ESTADO DE AVANCE PRESUPUESTAL DE EGRESOS (AL MES)

DEL 1 AL 30 DE JUNIO DE 2015

030804010101 Asistencia técnica a la innovación

CTA	CONCEPTO	AUTORIZADO	AMPLIACION	REDUCCION	MODIFICADO	MODIFICADO AL MES	EJERCIDO PAGADO	EJERCIDO PDR PAGAR	COMPROMETIDO	TOTAL EJERCIDO	POR EJERCER AL MES	TOTAL POR EJERCER
3341	Capacitación	160,645.89	0.00	9.88	169,643.00	169,643.00	9.99	8.99	8.86	8.00	160,643.00	160,643.00
3360	Servicios de apoyo administrativo, tramitación, facturación e impresión	297,910.00	0.00	13,990.50	293,619.50	190,009.50	682.99	0.00	0.96	652.99	168,326.61	293,130.61
3361	Servicios de apoyo administrativo y capacitación	16,000.00	0.00	8.00	16,000.00	9,000.00	952.99	0.00	9.96	662.86	9,317.11	17,317.11
3362	Impresiones de documentos oficiales, NEX y producción de servicios postales	19,000.00	9.00	550.00	18,050.00	16,950.00	9.99	8.00	9.00	9.00	18,850.00	19,659.00
3363	Servicios de impresiones de documentos oficiales	200,970.88	8.00	13,940.50	247,789.28	141,859.28	9.99	9.88	9.99	8.88	141,859.28	247,789.28
3380	Servicios de vigilancia	132,000.00	9.00	8.00	132,699.98	68,008.00	52,259.00	10,458.88	8.99	62,700.00	3,300.00	69,300.00
3381	Servicios de vigilancia	132,000.00	6.00	9.00	132,000.96	68,000.00	52,250.00	10,450.00	0.00	62,700.00	3,300.00	69,300.00
3400	SERVICIOS FINANCIEROS, BANCARIOS Y COMERCIALES	94,000.00	0.00	0.00	94,000.00	94,000.00	0.00	0.00	49,300.00	59,300.00	4,700.00	4,700.00
3450	Servicio de bienes patrimoniales	94,000.00	0.00	0.00	94,000.00	94,000.00	0.00	0.00	44,300.00	89,300.00	4,700.00	4,700.00
3451	Servicios y locales	94,000.00	9.00	9.00	94,899.98	94,000.00	9.00	0.00	89,300.00	89,300.88	4,700.00	4,799.00
3500	SERVICIOS DE INSTALACION, REPARACION, MANTENIMIENTO Y CONSERVACION	89,855.89	771.99	4,904.75	83,722.24	37,998.24	22,522.44	3,010.89	0.09	26,452.44	11,447.80	57,269.80
3530	Instalación, operación y mantenimiento de equipo de cómputo y tecnologías de la información	8,800.00	0.66	1,036.55	5,663.45	2,148.45	0.00	0.00	0.00	9.00	2,143.45	5,863.45
3531	Reparación, instalación y mantenimiento de bienes electrónicos, microondas	9,000.00	0.60	1,036.55	5,863.45	2,143.45	0.60	0.00	9.90	6.60	2,143.45	5,863.45
3550	Reparación y mantenimiento de equipo de transporte	26,355.00	771.99	5,328.20	21,897.79	6,078.79	4,772.44	0.00	0.60	4,772.44	3,304.25	17,236.35
3551	Reparación y mantenimiento de vehículos (aéreos, terrestres e acuáticos)	26,355.00	771.99	5,328.20	21,897.79	6,078.79	4,772.44	9.88	8.89	4,772.44	3,304.25	17,236.35
3580	Servicios de limpieza y manejo de desechos	45,600.00	0.89	0.88	45,800.00	22,888.00	19,950.99	3,910.89	0.00	21,668.00	1,149.00	25,949.99
3581	Servicios de limpieza, imprenta e impresiones	45,600.00	9.00	8.00	45,800.00	22,800.00	18,959.99	3,618.00	9.00	21,668.00	1,149.00	25,949.00
3586	Servicios de limpieza y mantenimiento	16,800.00	8.60	540.00	10,260.00	4,800.00	0.00	0.96	9.00	9.60	4,800.00	19,200.00
3591	Servicios de limpieza	16,800.00	6.60	540.00	10,260.00	4,800.00	0.00	0.60	9.00	6.60	4,800.00	16,200.00
3600	SERVICIOS DE COMUNICACION SOCIAL Y PUBLICIDAD	100,000.00	8.89	3,800.88	85,900.00	-3,866.00	6.00	0.00	8.00	9.00	-5,008.00	95,009.00
3610	Difusión por radio, televisión y otros medios de mensajes sobre programas y publicaciones oficiales y de información en general pero difusión	100,000.00	0.99	5,800.00	85,000.00	-5,800.99	9.99	8.99	9.00	9.00	-5,009.88	95,009.88
3612	Publicaciones oficiales y de información en general pero difusión	100,000.00	9.00	5,000.00	95,000.00	-5,800.99	9.99	8.00	6.00	6.00	-5,000.00	95,900.88
3700	SERVICIOS DE TRASLADO Y VIATICOS	1,995,509.00	0.00	761,742.19	333,766.99	-45,766.10	31,540.89	0.96	0.60	51,549.89	-117,335.99	302,217.91
3710	Pasajes aéreos	535,605.00	0.60	482,044.50	53,560.50	-223,522.50	7,368.40	0.00	0.00	7,068.40	-231,510.99	45,572.10
3711	Transportación aérea	535,605.00	6.89	482,044.50	53,560.50	-223,522.50	7,989.49	0.96	9.00	7,968.49	-231,510.90	45,572.10
3720	Pasajes terrestres	326,948.99	8.99	79,030.00	249,919.00	228,448.98	13,554.99	8.99	9.00	13,554.00	214,886.00	245,399.00
3721	Costos de traslado por vía terrestre	326,948.00	8.00	76,038.00	256,018.00	228,449.98	13,554.99	8.00	0.00	13,554.88	214,866.89	245,346.00
3750	Viajes en el país	184,964.00	0.00	166,467.60	19,496.48	-71,503.60	7,889.46	0.96	0.60	7,890.49	-79,304.09	19,955.91
3751	Viajes nacionales	184,964.00	0.00	166,467.60	19,496.48	-71,503.60	7,860.49	0.60	0.00	7,860.40	-79,304.00	19,035.91
3790	Otros servicios de traslado y hospedaje	48,000.00	9.90	45,200.00	4,800.00	-19,200.00	2,147.60	6.06	9.86	2,147.00	-21,347.90	2,693.60
3791	Otros servicios de traslado y hospedaje	48,000.00	0.90	42,200.00	4,800.00	-19,200.00	2,147.60	8.99	0.99	2,147.00	-21,347.00	2,693.00



ESTADO DE AVANCE PRESUPUESTAL DE EGRESOS (AL MES)

030804010101 Asistencia técnica a la innovación

DEL 1 AL 30 DE JUNIO DE 2015

CTA	CONCEPTO	AUTORIZADO	AMPLIACION	REDUCCION	MODIFICADD	MODIFICADO AL MES	EJERCIDO PAGADO	EJERCIDO POR PAGAR	COMPROMETIDO	TOTAL EJERCIDO	POR EJERCER AL MES	TOTAL POR EJERCER
3900	SERVICIOS OFICIALES	453,200.00	0.00	467,646.00	43,326.00	-162,600.00	22,659.44	0.00	0.00	22,659.44	-185,539.44	22,080.56
3930	Compras y contrataciones	453,200.00	0.00	407,600.00	45,320.00	-162,600.00	22,660.94	0.00	0.00	22,659.44	-185,539.44	27,990.56
3631	Compras y contrataciones	453,200.00	0.00	407,600.00	45,320.00	-162,600.00	22,659.44	0.00	0.00	22,659.44	-185,539.44	22,000.56
3500	OTROS SERVICIOS GENERALES	372,830.00	9,334.00	88,927.87	282,144.13	147,144.13	83,260.40	0.00	0.00	83,260.59	63,863.73	208,683.73
3926	Ingresos y derechos	6,006.00	9,334.00	306.00	16,034.66	12,834.00	5,167.66	0.00	0.00	5,167.03	6,967.06	9,987.09
3922	Otros ingresos y derechos	6,006.00	9,334.00	306.00	15,434.66	12,834.00	5,107.00	0.00	0.00	5,167.06	6,967.00	9,987.00
3960	Impuesto sobre rentas y otros que derivan de una relación laboral	65,000.00	0.00	3,250.00	61,750.00	61,750.00	67,998.40	0.00	0.00	67,998.40	-6,248.40	-6,248.00
3962	Impuesto sobre erogaciones por remuneraciones al trabajo personal	65,000.00	0.00	3,250.00	61,750.00	61,750.00	67,998.40	0.00	0.00	67,998.40	-6,248.40	-6,248.00
3990	Otros servicios generales	361,638.00	0.00	86,677.87	215,368.13	73,300.13	10,095.09	0.00	0.00	49,695.00	63,265.13	205,245.13
3991	Cuentas y suscripciones	217,430.00	0.00	43,467.80	173,890.40	73,850.46	9,200.80	0.00	0.00	9,206.00	94,750.98	184,766.80
3992	Gastos de servicios menores	34,000.00	0.00	42,990.27	41,409.73	-500.27	695.80	0.00	0.00	695.00	-1,435.27	40,514.73
4000	TRANSFERENCIAS, ASIGNACIONES, SUBSIDIOS Y OTRAS AYUDAS	29,614,623.08	229,854.84	229,854.84	29,614,623.08	7,836,000.86	229,854.84	2,506,099.08	0.00	2,729,854.84	5,100,145.16	26,864,768.16
4300	SUBSIDIOS Y SUBVENCIONES	28,571,307.09	229,854.04	229,854.84	28,571,307.00	7,830,000.00	229,854.84	2,500,000.00	0.00	2,729,854.84	5,100,145.16	25,841,452.16
4310	Subsidios a la producción	28,571,307.09	100,000.00	229,954.84	28,441,452.16	7,700,145.16	100,000.00	2,500,000.00	0.00	2,600,000.00	5,100,145.16	25,841,452.16
4311	Subsidios a la producción	28,571,307.09	100,000.00	229,954.84	28,441,452.16	7,700,145.16	100,000.00	2,500,000.00	0.00	2,600,000.00	5,100,145.16	25,841,452.16
4390	Otros subsidios	6.80	0.00	0.00	129,854.84	129,854.84	129,854.84	0.00	0.00	129,854.84	0.00	6.86
4393	Subsidios para capacitación y cursos	0.80	129,854.84	0.00	129,854.84	129,854.84	129,854.84	0.00	0.00	129,854.84	0.00	6.09
4400	AYUDAS SOCIALES	1,043,316.00	0.00	8.00	1,043,316.00	0.00	0.00	0.00	0.00	6.00	6.00	1,043,316.00
4430	Ayudas sociales a instituciones de enseñanza	1,043,316.00	0.00	0.00	1,043,316.00	0.00	0.00	0.00	0.00	0.00	0.00	1,043,316.00
4432	Prestios, recompensas y pensiones jubilatorias	1,043,316.00	0.00	0.00	1,043,316.00	0.00	0.00	0.00	0.00	0.00	0.00	1,043,316.00
6000	INVERSION PUBLICA	8.08	174,014,711.00	0.00	174,014,711.00	174,014,711.66	56,094,956.00	118,600,755.00	0.00	174,015,711.00	6.00	6.09
6100	OBRA PUBLICA EN BIENES DE DOMINIO PUBLICO	0.00	174,014,711.00	0.00	174,014,711.00	174,014,711.00	56,095,656.00	116,006,755.00	0.00	174,014,711.00	0.00	6.09
6320	Estructura no tributacional	0.00	174,014,711.00	0.00	174,014,711.00	174,014,711.00	54,004,854.00	115,006,755.00	0.00	174,014,711.00	0.00	6.09
6128	Ayudas a obras de bienestar social	35,869,187.00	174,275,191.86	0.00	174,616,711.00	174,014,711.00	54,004,956.00	115,009,255.00	0.00	174,616,711.00	6.00	6.00
	TOTALES			1,614,763.18	208,520,944.86	185,953,511.98	98,578,327.80	115,523,815.00	89,300.00	178,151,442.80	5,782,068.18	30,335,202.18



COMECYT

ESTADO DE AVANCE PRESUPUESTAL DE EGRESOS (AL MES)

030804010102 Financiamiento, divulgación y difusión de la ciencia y la tecnología

DEL 1 AL 30 DE JUNIO DE 2015

CTA	CONCEPTO	AUTORIZADO	AMPLIACION	REDUCCION	MODIFICADO	MODIFICADO AL MES	EJERCIDO PAGADO	EJERCIDO POR PAGAR	COMPROMETIDO	TOTAL EJERCIDO	POR EJERCER AL MES	TOTAL POR EJERCER
1000	SERVICIOS PERSONALES	4,402,903.00	303,590.96	303,590.96	4,402,907.00	1,528,586.46	1,533,044.99	8.00	8.99	1,533,044.99	375,544.47	2,849,361.81
1100	REMUNERACIONES AL PERSONAL DE CARACTER PERMANENTE	1,900,000.00	17,361.15	169,500.96	1,847,861.15	747,361.15	838,147.15	8.00	0.00	838,147.15	82,280.96	817,714.00
1130	Salarios base al personal permanente	1,800,000.00	17,361.15	169,500.00	1,847,861.15	747,361.15	830,147.15	0.00	8.00	830,147.15	82,286.90	417,714.00
1131	Salario base	1,800,000.00	17,361.15	169,500.00	1,847,861.15	747,361.15	830,147.15	0.00	8.00	830,147.15	82,286.90	417,714.00
1200	REMUNERACIONES AL PERSONAL DE CARACTER TRANSITORIO	838,000.00	264,195.05	83,848.10	818,335.85	470,335.85	200,904.40	8.00	8.00	200,904.40	268,341.95	617,341.95
1210	Honorarios, asistencias o salarios	440,000.00	0.00	83,844.10	356,155.88	118,150.99	0.00	9.99	9.99	0.00	116,198.90	356,198.90
1211	Honorarios variables al salario	440,000.00	0.00	43,848.10	396,150.98	118,198.99	0.00	9.40	9.40	0.00	116,198.90	396,150.90
1220	Salarios base al personal eventual	138,000.00	264,135.05	0.00	482,185.95	354,185.95	290,994.90	9.40	8.40	290,994.90	153,181.85	261,181.05
1222	Salarios y saleros contingencias al personal eventual	138,000.00	264,135.05	0.00	482,185.95	354,185.95	200,994.00	3.00	8.00	200,994.00	153,181.85	261,181.05
1300	GRANTIFICACIONES ADICIONALES Y ESPECIALES	1,179,058.08	15,115.17	43,775.28	1,198,368.99	352,739.81	254,458.99	0.00	8.08	254,458.99	98,288.92	898,911.98
1310	Prestos por rifa de salario e ingresos	4,800.00	0.00	8.00	4,808.00	2,400.00	3.00	8.00	8.00	3.00	2,400.00	4,400.00
1311	Prestos por rifa de salario	4,800.00	0.00	8.00	4,808.00	2,400.00	0.00	8.00	8.00	0.00	2,400.00	4,400.00
1320	Primas de vacaciones, dominicales y quincenas de fin de año	442,004.00	12,863.99	8.89	454,863.95	142,883.98	114,115.39	9.09	8.00	114,115.39	28,793.60	340,708.00
1321	Prima vacacional	82,000.00	1,390.96	0.00	83,388.66	1,330.88	1,300.63	0.00	0.00	1,300.63	0.00	82,000.00
1322	Aguinaldo	279,000.00	5,103.53	8.60	278,183.53	98,100.83	31,603.53	0.00	8.00	31,603.53	15,458.43	184,500.00
1323	Aguinaldo de vacaciones	88,000.00	3,713.03	3.00	91,713.03	43,719.03	15,450.43	0.00	8.40	15,450.43	24,268.68	64,263.00
1324	Vacaciones no disfrutadas por finiquito	0.40	1,680.77	0.00	1,680.77	1,008.77	1,680.77	9.00	0.00	1,680.77	8.00	0.00
1340	Compensaciones	732,230.00	2,231.13	43,775.28	699,686.00	287,435.02	140,343.60	8.00	9.00	140,343.60	87,112.32	590,342.40
1344	Compensación por reubicación	48,000.00	965.60	8.00	48,969.60	24,969.60	21,575.58	0.00	8.00	21,575.58	3,394.18	27,394.18
1345	Gratificación	556,730.00	0.60	43,775.28	512,954.82	195,224.74	71,206.79	8.00	8.00	71,206.79	36,817.95	441,748.03
1346	Gratificación por cónyuge	100,000.00	1,261.58	0.00	101,261.58	51,261.56	45,611.31	8.00	8.00	45,611.31	5,650.27	55,650.27
1347	Gratificación por productividad	27,500.00	8.96	0.96	27,500.00	25,000.00	1,950.00	0.99	8.40	1,950.00	23,090.00	25,550.00
1400	SEGURIDAD SOCIAL	517,172.82	6,814.05	1,817.40	522,996.83	245,283.15	187,810.00	8.99	8.00	187,810.00	58,272.27	336,358.73
1410	Aportaciones de Seguridad Social	400,172.92	0.00	1,617.40	401,790.32	238,469.96	186,196.79	8.00	6.00	186,196.79	58,272.27	296,368.73
1412	Cuentos de ahorro de salud	227,572.92	6.00	1,617.40	225,955.52	112,109.99	84,239.70	8.00	8.00	84,239.70	27,629.36	141,715.82
1413	Cuentos de ahorro solidario de reparto	168,000.00	0.00	0.00	168,000.00	90,000.00	62,505.58	0.00	9.00	62,505.58	21,494.42	195,494.42
1414	Cuentos de ahorro de capitalización individual	38,400.00	0.00	6.00	38,400.96	18,200.99	15,594.51	0.00	9.00	15,594.51	3,615.49	22,815.49
1415	Aportaciones para financiar los gastos generales de administración del ISE	18,600.40	8.00	0.00	18,600.96	9,300.00	7,370.65	0.00	8.99	7,370.65	1,929.15	11,229.15
1416	Reserva de fondo	27,600.00	0.00	9.00	27,609.89	13,800.60	10,496.15	0.00	6.40	10,496.15	3,303.95	17,103.45
1440	Aportaciones para seguros	37,009.40	8,814.09	9.40	45,814.09	8,814.09	6,814.09	8.00	8.00	6,814.09	9.00	37,003.00
1441	Seguros y fianzas	37,009.88	8,414.09	8.69	45,814.09	8,814.09	8,814.09	8.00	8.68	8,814.09	8.00	37,000.00



ESTADO DE MÉXICO

COMECYT

COMECYT

ESTADO DE AVANCE PRESUPUESTAL DE EGRESOS (AL MES)

0308040102 Financiamiento, divulgación y difusión de la ciencia y la tecnología

DEL 1 AL 30 DE JUNIO DE 2015

CTA	CONCEPTO	AUTORIZADO	AMPLIACION	REDUCCION	MODIFICADO	MODIFICADO AL MES	EJERCIDO PAGADO	EJERCIDO POR PAGAR	COMPROMETIDO	TOTAL EJERCICIO	POR EJERCER AL MES	TOTAL POR EJERCER
1500	OTRA PRESTACIONES SOCIALES Y ECONOMICAS	223,200.00	114.68	9.00	223,314.80	161,714.60	76,006.68	0.00	6.00	76,006.68	25,707.92	147,307.92
1510	Bebedores para el fondo de abasto y fondo de abasto	172,000.00	0.00	0.00	172,000.00	96,400.00	67,149.18	9.00	0.99	67,149.18	19,250.82	105,658.82
1511	Cuotas para fondo de abasto	4,800.00	9.50	0.00	4,809.50	2,400.00	1,295.19	9.99	0.00	1,295.16	1,194.90	3,594.98
1512	Seguro de separación individualizado	188,000.00	9.00	0.88	188,008.88	94,980.06	65,544.98	9.99	0.00	65,544.08	19,055.92	102,055.92
1540	Prestaciones familiares	30,869.88	8.89	0.00	30,878.77	5,000.89	6.88	0.00	9.00	6.88	5,999.00	38,000.80
1546	Otros gastos familiares de convenio	30,866.88	0.00	0.00	30,866.88	5,000.88	0.80	0.00	0.00	5,000.88	5,999.00	30,000.80
1590	Otros prestaciones sociales y económicas	20,400.00	114.60	0.00	20,514.60	16,316.00	8,857.50	0.00	0.00	8,857.50	1,457.16	11,852.10
1595	Despensa	20,400.00	114.60	0.00	20,514.60	16,316.00	8,857.50	0.00	0.00	8,857.50	1,457.16	11,852.10
1700	PAGO DE ESTIMULOS A SERVIDORES PUBLICOS	45,500.00	0.00	4,540.30	40,959.70	18,851.78	4,424.29	0.00	0.00	4,424.29	6,227.41	36,227.41
1710	Estimulos	45,500.00	0.00	4,540.30	40,959.70	18,851.78	4,424.29	0.00	0.00	4,424.29	6,227.41	36,227.41
1712	Estimulos por puntualidad y asistencia	45,500.00	0.00	4,540.30	40,959.70	18,851.78	4,424.29	0.00	0.00	4,424.29	6,227.41	36,227.41
2000	MATERIALES Y SUMINISTROS	180,167.08	8.50	34,571.16	145,595.92	63,845.90	74,883.28	6.99	6.99	74,983.28	-11,937.39	70,112.62
2180	MATERIALES DE ADMINISTRACION, EMISION DE DOCUMENTOS Y ACTIVOS OFICIALES	88,000.00	0.00	4,660.00	94,020.00	50,420.00	52,813.48	0.00	0.00	52,813.48	-2,193.48	42,006.52
2110	Requeridos, útiles y equipos menores de oficina	33,000.00	0.00	1,650.00	34,650.00	9,350.00	16,450.00	0.00	0.00	16,450.00	-1,180.80	20,900.80
2111	Materiales y útiles de oficina	33,000.00	0.00	1,650.00	34,650.00	9,350.00	16,450.00	0.00	0.00	16,450.00	-1,180.80	20,900.80
2140	Materiales útiles y equipos menores de tecnologías de la información y comunicación	00,000.00	0.00	3,000.80	57,000.80	37,000.00	30,000.00	0.00	0.00	38,000.00	-1,000.00	18,000.80
2141	Materiales y útiles para el procesamiento en equipos y maquinas informáticas	60,000.00	0.00	3,000.80	57,000.80	37,000.00	38,000.00	0.99	0.00	39,000.00	-1,000.99	13,000.00
2160	Materiales de limpieza	0,000.00	0.00	350.00	6,279.00	4,979.00	4,183.48	9.99	9.00	4,193.48	-93.48	2,108.52
2161	Materiales y equipos de limpieza	0,000.00	0.00	350.00	6,279.00	4,979.00	4,183.48	9.99	9.00	4,193.48	-93.48	2,108.52
2200	ALIMENTOS Y UTENSILIOS	18,500.00	0.00	823.60	19,323.60	19,175.00	18,458.00	0.00	0.00	10,450.00	-275.80	5,225.80
2210	Productos alimenticios para personas	18,500.00	0.00	823.60	19,323.60	19,175.00	18,458.00	0.00	0.00	10,450.00	-275.80	5,225.80
2211	Productos alimenticios para personas	18,500.00	0.00	823.60	19,323.60	19,175.00	18,458.00	0.00	0.00	10,450.00	-275.80	5,225.80
2600	COMBUSTIBLES, LUBRICANTES Y ADITIVOS	64,007.00	0.00	28,766.10	35,240.90	3,250.90	11,816.80	0.00	0.00	11,816.80	-8,568.90	23,481.16
2610	Combustibles, lubricantes y aditivos	64,007.00	0.00	28,766.10	35,240.90	3,250.90	11,816.80	0.00	0.00	11,816.80	-8,568.90	23,481.16
2611	Combustibles, lubricantes y aditivos	64,007.00	0.00	28,766.10	35,240.90	3,250.90	11,816.80	0.00	0.00	11,816.80	-8,568.90	23,481.16
3000	SERVICIOS GENERALES	3,470,042.00	1,598,926.82	2,558,279.84	7,466,598.62	6,425,992.98	1,248,978.80	723,622.74	1,450,936.59	3,427,937.24	2,998,855.74	4,941,752.74
3100	SERVICIOS BASICOS	240,860.88	0.00	47,366.00	188,129.00	75,129.00	53,842.28	8.99	0.00	59,442.20	16,277.99	139,277.80
3110	Energia electrica	166,000.00	0.00	0.00	166,000.00	54,000.00	23,505.20	0.00	0.00	23,505.20	30,414.80	84,414.80
3111	Servicio de energia electrica	100,000.00	0.00	0.00	100,000.00	54,000.00	23,505.20	0.00	0.00	23,505.20	30,414.80	84,414.80
3140	Telefonia tradicional	46,200.86	0.00	0.00	46,200.86	24,600.00	17,817.00	0.00	0.00	17,817.00	7,583.00	32,163.80
3141	Servicio de telefonia convencional	46,200.86	0.00	0.00	46,200.86	24,600.00	17,817.00	0.00	0.00	17,817.00	7,583.00	32,163.80



COMECYT

ESTADO DE AVANCE PRESUPUESTAL DE EGRESOS (AL MES)

030804010102 Financiamiento, divulgación y difusión de la ciencia y la tecnología

DEL 1 AL 30 DE JUNIO DE 2015

C/TA	CONCEPTO	AUTORIZADO	AMPLIACION	REDUCCION	MODIFICADO	MODIFICADO AL MES	EJERCIDO PAGADO	EJERCIDO POR PAGAR	COMPROMETIDO	TOTAL EJERCIDO	POR EJERCER AL MES	TOTAL POR EJERCER
3160	Servicios de telecomunicaciones y cables.	50,400.00	0.00	47,800.00	2,520.00	-22,660.00	8.00	6.00	8.00	0.00	-22,660.00	2,520.00
3161	Servicios de radiodifusión y telecomunicaciones.	50,400.00	0.00	47,800.00	2,520.00	-22,660.00	8.00	0.00	8.00	8.00	-22,660.00	2,520.00
3170	Servicios de acceso de internet, redes y procesamiento de información.	38,400.00	0.00	8.00	38,400.00	19,200.00	18,248.00	8.00	0.00	18,248.00	900.00	20,160.00
3171	Servicios de acceso a internet.	38,400.00	0.00	0.00	38,400.00	10,200.00	18,240.00	0.00	6.00	18,248.00	990.40	20,160.00
3200	SERVICIOS DE ARRENDAMIENTO	182,796.00	509.04	0.00	183,305.04	88,987.04	89,987.04	0.88	8.00	88,987.92	0.68	94,398.60
3220	Arrendamiento de edificios.	182,296.00	509.04	0.00	183,305.04	88,987.04	89,987.04	0.88	8.00	88,987.92	0.68	94,398.60
3221	Arrendamiento de edificios y locales.	182,796.00	509.04	0.00	183,305.04	88,987.04	89,987.04	0.88	8.00	88,987.92	0.68	94,398.60
3300	SERVICIOS PROFESIONALES, CIENTIFICOS, TECNICOS Y OTROS SERVICIOS	2,514,000.00	553,354.43	117,700.00	2,946,654.43	2,486,154.89	662,546.90	129,871.89	8.00	791,619.85	1,864,535.63	2,158,933.63
3310	Servicios legales, de contabilidad, auditoría y relacionados.	0.00	553,354.43	0.00	553,354.43	553,354.43	31,948.89	121,405.33	8.00	153,354.13	400,989.30	489,000.35
3311	Asesorías asociadas a convenios e acuerdos.	8.00	553,354.40	0.00	553,354.40	553,354.40	31,948.89	121,495.33	8.00	153,354.13	400,989.35	490,000.35
3340	SERVICIOS DE OPERACIÓN	18,889.00	0.00	0.00	18,889.00	18,889.00	0.89	0.00	8.00	0.89	19,999.00	19,009.96
3341	Comunicación	18,888.00	0.00	0.00	18,888.00	18,888.00	0.88	0.00	0.88	0.88	19,999.99	19,009.99
3360	Servicios de apoyo administrativo, judiciales, legislativo e impresión.	2,372,008.00	6.00	117,700.00	2,254,388.88	1,850,889.00	581,195.60	64.88	9.88	581,250.89	1,273,546.49	1,873,040.46
3361	Servicios de apoyo administrativo y contabilidad	18,800.00	0.00	0.00	18,800.00	18,800.00	3,978.88	0.80	0.88	3,978.89	5,920.48	14,920.48
3363	Servicios de impresión de documentos, tarjetas	2,354,000.00	4.88	117,700.00	2,239,300.88	1,847,900.00	577,216.00	64.00	0.00	577,288.00	1,279,328.00	1,659,028.00
3380	Servicios de vigilancia	132,000.00	0.00	0.00	132,000.00	88,000.88	49,482.56	7,602.56	8.00	57,885.12	9,994.89	74,994.89
3381	Servicios de vigilancia	132,400.00	0.00	0.00	132,400.00	88,000.00	49,402.56	7,602.56	8.00	57,005.12	9,994.89	74,994.89
3480	SERVICIOS FINANCIEROS, BANCARIOS Y COMERCIALES	47,000.00	0.00	0.00	47,000.00	47,000.00	0.00	8.00	44,850.00	44,850.00	2,350.00	2,350.00
3450	Sigilo de bienes patrimoniales	47,000.00	0.00	0.00	47,000.00	47,000.00	8.00	0.00	44,850.00	44,850.00	2,350.00	2,350.00
3451	Seguros y seguros	87,000.00	0.00	0.00	47,000.00	47,000.00	0.00	6.00	44,850.00	44,850.00	2,350.00	2,350.00
3500	SERVICIOS DE INSTALACION, REPARACION, MANTENIMIENTO Y CONSERVACION	74,000.00	6,378.80	8,760.00	72,608.80	39,238.60	23,328.80	2,518.00	8.00	25,938.60	13,460.00	46,660.00
3520	Instalación, reparación y mantenimiento de equipo de cómputo y tecnologías.	3,500.00	0.00	175.00	3,325.00	3,325.00	0.00	0.00	8.00	8.00	3,325.00	3,325.00
3531	Reparación, instalación y mantenimiento de bienes automotrices, motocicletas.	3,500.00	0.00	175.00	3,325.00	3,325.00	0.00	0.00	8.00	8.00	3,325.00	3,325.00
3530	Reparación y mantenimiento de equipo de transporte	15,000.00	6,378.80	5,500.00	15,878.80	10,878.60	8,378.60	8.00	8.00	8,374.60	4,500.00	9,500.00
3551	Reparación y mantenimiento de vehículos terrestres, aereos y lacustres	15,000.00	6,378.80	5,500.00	15,878.80	10,878.60	8,378.60	8.00	0.00	6,378.60	4,500.00	9,500.00
3580	Servicios de limpieza y manejo de desechos	45,600.00	0.00	0.00	45,600.00	22,800.00	16,950.00	2,510.00	0.00	18,460.00	3,340.89	26,140.89
3581	Servicios de limpieza, limpieza e higiene	45,000.00	0.00	0.00	45,000.00	22,800.00	16,950.00	2,510.00	0.00	18,460.00	3,340.89	26,140.89
3590	Servicios de jardinería y landscaping	18,800.00	0.00	3,105.00	7,895.00	7,895.00	8.00	0.00	8.00	8.00	2,295.00	7,695.00
3591	Servicios de jardinería	18,000.00	9.88	3,105.00	7,695.00	7,695.00	8.00	8.00	9.00	8.99	2,295.00	7,695.00
3600	SERVICIOS DE COMUNICACION SOCIAL Y PUBLICIDAD	954,100.00	0.00	73,488.00	889,788.00	889,788.00	248,369.15	592,249.85	8.00	848,600.89	29,100.00	20,100.00



COMECYT

ESTADO DE AVANCE PRESUPUESTAL DE EGRESOS (AL MES)

030804010102 Financiamiento, divulgación y difusión de la ciencia y la tecnología

DEL 1 AL 30 DE JUNIO DE 2015

CTA	CONCEPTO	AUTORIZADO	AMPLIACION	REDUCCION	MODIFICADO	MODIFICADO AL MES	EJERCIDO PAGADO	EJERCIDO POR PAGAR	COMPROMETIDO	TOTAL EJERCIDO	POR EJERCER AL MES	TOTAL POR EJERCER
3516	Dinero por radio, televisión y otros medios de mensajes sobre programas y	934,000.00	0.00	83,480.00	8,480,000.00	348,900.00	248,338.15	582,240.95	8.00	848,600.00	0.00	9.00
3511	Gastos de publicidad y propaganda	934,000.00	0.00	93,480.00	940,000.00	649,600.00	248,338.15	582,240.95	9.00	649,600.00	0.00	9.00
3650	Servicios de la industria fílmica del sonido y del video	20,100.00	0.00	0.00	20,100.00	20,100.00	6.00	0.00	0.00	0.00	20,100.00	20,100.00
3651	Servicios de cine y grabación	20,100.00	0.00	0.00	20,100.00	20,100.00	6.00	0.00	0.00	0.00	20,100.00	20,100.00
3700	SERVICIOS DE TRASLADO Y VIATICOS	1,632,400.00	650.55	1,488,471.35	144,587.28	7,488.20	30,310.95	0.00	6.00	30,316.65	-23,428.45	113,670.55
3710	Pasajes aéreos	357,060.00	0.00	339,150.00	17,850.00	17,850.00	9.00	0.00	0.00	9.00	17,850.00	17,850.00
3711	Transportación aérea	357,060.00	0.00	339,150.00	17,850.00	17,850.00	9.00	0.00	0.00	9.00	17,850.00	17,850.00
3720	Pasajes terrestres	9.00	0.00	0.00	0.00	0.00	1,760.00	0.00	6.00	1,760.00	-1,760.00	-1,760.00
3721	Gastos de traslado por vía terrestre	9.00	0.00	0.00	0.00	0.00	1,760.00	0.00	0.00	1,760.00	-1,760.00	-1,760.00
3750	Viáticos en el país	167,000.00	0.00	151,314.40	15,714.00	-121,314.40	7,429.65	0.00	0.00	7,429.65	-128,744.05	6,354.95
3751	Viáticos atribuibles	167,000.00	0.00	151,314.40	15,714.00	-121,314.40	7,429.65	0.00	0.00	7,429.65	-128,744.05	4,354.95
3760	Viáticos en el extranjero	500,000.00	0.00	450,000.00	30,000.00	30,000.00	0.00	0.00	0.00	0.00	50,000.00	50,000.00
3761	Viáticos en el extranjero	500,000.00	0.00	450,000.00	30,000.00	30,000.00	0.00	0.00	0.00	0.00	50,000.00	50,000.00
3790	Otros servicios de traslado y hospedaje	600,300.00	650.55	548,006.95	08,952.60	60,952.60	21,727.00	0.00	0.00	21,727.00	39,225.60	39,225.60
3791	Otros servicios de traslado y hospedaje	600,300.00	650.55	548,006.95	80,552.68	90,952.60	21,727.00	0.00	0.00	21,727.00	59,225.60	59,225.60
3800	SERVICIOS OFICIALES	2,824,738.80	1,900,000.00	774,289.50	2,850,448.50	7,872,948.50	0.00	0.00	1,411,388.50	1,411,388.50	1,281,900.00	1,430,098.00
3820	Gastos de orden social y cultural	3,900.00	1,000,000.00	3,705.00	1,000,195.00	1,000,195.00	0.00	0.00	0.00	0.00	1,000,195.00	1,000,195.00
3821	Gastos de ceremonias oficiales y de orden social	3,900.00	1,000,000.00	3,206.00	1,000,195.00	1,000,195.00	0.00	0.00	0.00	0.00	1,000,195.00	1,000,195.00
3830	Congresos y convenciones	177,500.00	0.00	159,750.00	12,750.00	-159,750.00	0.00	0.00	0.00	0.00	-159,750.00	17,750.00
3831	Congresos y convenciones	177,500.00	0.00	159,750.00	17,750.00	-158,750.00	0.00	0.00	0.00	0.00	-158,750.00	17,750.00
3840	Exposiciones	2,643,338.40	0.00	610,634.50	1,632,563.50	1,632,563.50	0.00	0.00	1,411,388.50	1,411,388.50	421,115.00	421,115.00
3841	Exposiciones y ferias	2,643,338.40	0.00	610,634.50	1,632,563.50	1,632,563.50	0.00	0.00	1,411,388.50	1,411,388.50	421,115.00	421,115.00
3900	OTROS SERVICIOS GENERALES	194,180.00	27,964.15	58,757.99	193,286.16	146,298.16	135,095.40	0.00	0.00	135,095.40	13,200.76	26,200.76
3920	Impuestos y derechos	1,956.00	8,397.00	579.20	0,773.60	9,773.60	5,678.00	0.00	0.00	9,676.00	97.80	97.80
3921	Otros impuestos y derechos	1,956.00	8,397.00	579.20	0,773.60	9,773.60	5,678.00	0.00	0.00	9,676.00	97.80	97.80
3980	Impuesto sobre nóminas y otros que se devienen de una relación laboral	95,000.00	13,262.46	4,650.00	197,932.46	197,932.46	04,598.49	0.00	0.00	04,598.48	13,934.80	13,934.80
3982	Impuesto sobre erogaciones por remuneraciones al trabajo personal	95,000.00	13,262.49	4,958.80	197,932.40	197,932.40	04,598.49	0.00	0.00	04,598.48	13,934.88	13,934.88
3990	Otros servicios generales	99,180.00	27,475	53,528.79	45,088.96	36,220.36	30,821.00	0.00	0.00	30,821.00	08.96	15,068.96
3991	Cuotas y suscripciones	65,500.00	0.00	29,279.64	36,220.36	36,220.36	30,000.00	0.00	0.00	30,000.00	9,220.36	9,220.36
3992	Gastos de servicios menores	33,680.00	274.15	24,248.15	9,669.60	-5,330.40	821.00	0.00	0.00	821.00	-6,151.40	6,849.60
4000	TRANSFERENCIAS, ASIGNACIONES, SUBSIDIOS Y OTRAS AYUDAS	34,839,403.60	100,000.00	180,000.00	34,968,403.60	34,781,413.60	5,178,238.80	25,000,000.00	0.00	25,179,250.00	9,603,253.00	9,748,253.00



ESTADO MEXICO

COMECYT

COMECYT

ESTADO DE AVANCE PRESUPUESTAL DE EGRESOS (AL MES)

030804010102 Financiamiento, divulgación y difusión de la ciencia y la tecnología

DEL 1 AL 30 DE JUNIO DE 2015

CTA	CONCEPTO	AUTORIZADO	AMPLIACION	REDUCCION	MODIFICADO	MODIFICADO AL MES	EJERCIDO PAGADO	EJERCIDO POR PAGAR	COMPROMETIDO	TOTAL EJERCIDO	POR EJERCER AL MES	TOTAL POR EJERCER
4300	SUBSIDIOS Y SUBVENCIONES	30,276,236.88	100,000.00	160,000.00	30,276,236.88	38,176,236.88	5,176,236.88	29,000,000.00	0.00	25,176,236.88	5,000,000.00	5,100,980.00
4360	Subsidios a actividades fedrativas y municipales	30,276,236.88	100,000.00	100,000.00	34,276,236.88	38,176,236.88	5,176,236.88	20,000,000.00	6.00	25,176,236.88	5,000,000.00	5,100,000.00
4382	Subsidios a federaciones privadas y estatales	30,276,236.88	100,000.00	100,000.00	30,276,236.88	30,176,236.88	5,176,236.88	20,000,000.00	0.00	25,176,236.88	5,000,000.00	5,100,000.00
4400	AYUDAS SOCIALES	4,840,253.00	0.00	0.00	4,840,253.00	4,840,253.00	0.00	0.00	0.00	0.00	4,840,253.00	4,840,253.00
4430	Ayudas sociales a instituciones de enseñanza	4,840,253.00	0.00	0.00	4,840,253.00	4,840,253.00	0.00	0.00	0.00	0.00	4,840,253.00	4,840,253.00
4431	Instituciones educativas	4,840,253.00	0.00	0.00	4,840,253.00	4,840,253.00	0.00	0.00	0.00	0.00	4,840,253.00	4,840,253.00
4432	Premios, recompensas y pensiones reconocidas	45,000.00	0.00	0.00	45,000.00	45,000.00	0.00	0.00	0.00	0.00	45,000.00	45,000.00
5000	BIENES MUEBLES, INMUEBLES E INTANGIBLES	0.00	3,000,000.00	0.00	3,000,000.00	3,000,000.00	0.00	0.00	0.00	0.00	3,000,000.00	3,000,000.00
5400	VEHICULOS Y EQUIPO DE TRANSPORTE	0.00	3,000,000.00	0.00	3,000,000.00	3,000,000.00	0.00	0.00	0.00	0.00	3,000,000.00	3,000,000.00
5410	Vehículos y equipo terrestre	0.00	3,000,000.00	0.00	3,000,000.00	3,000,000.00	0.00	0.00	0.00	0.00	3,000,000.00	3,000,000.00
5411	Vehículos y equipo de transporte terrestre	6.00	4,992,516.88	3,027,440.00	49,844,671.88	46,109,908.34	3,054,731.27	28,723,822.74	1,456,038.50	38,234,092.51	15,885,815.83	14,718,578.37
TOTALES		47,876,585.88										
TOTAL GENERAL		218,214,436.00	182,435,664.63	10,165,306.94	390,463,793.63	276,367,519.87	93,335,314.27	139,579,592.55	3,638,295.88	241,754,202.70	28,513,317.17	8,729,690.99

REVISOR
C. FREDY ROSARIO PEREZ

ELABORADOR
C. MARIA DEL ROSARIO PEREZ INIESTA

AUTORIZADOR
DRA. SILVIA CRISTINA MANZUR QUIROGA

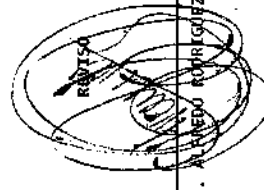


COMECYT

ESTADO DE AVANCE PRESUPUESTAL DE INGRESOS

DEL 1 DE ENERO AL 30 DE JUNIO DE 2015

CCTA	SCTA	9SCTA	SSSCTA	SSSSCTA	CONCEPTO	LEY DE INGRESOS							PDR
						ESTIMADA	AMPLIACION	REDUCCION	MODIFICADA	DEVENGADA	RECAUDADA	TOTAL RECAUDADO	
8110	4223	001	001	001	LEY DE INGRESOS ESTIMADA	218,213,436.00	179,707,890.96	7,437,533.29	390,463,793.69	35,577,948.65	194,369,196.69	229,947,146.54	160,535,648.15
8110	4223	001	001	001	Subsidios y Subvenciones	218,213,436.00	174,014,711.00	7,437,533.29	384,790,613.71	35,577,948.65	186,944,042.05	222,521,990.70	162,268,623.01
8110	4223	001	001	001	Transferencias, Asignaciones, Subsidios y Otras Ayudas	218,213,436.00	174,014,711.00	7,437,533.29	384,790,613.71	35,577,948.65	186,944,042.05	222,521,990.70	162,268,623.01
8110	4223	001	001	001	Subsidio	218,213,436.00	174,014,711.00	7,437,533.29	384,790,613.71	35,577,948.65	186,944,042.05	222,521,990.70	162,268,623.01
8110	4223	001	001	0001	Subsidio Estatal (Gasto Corriente)	218,213,436.00	0.00	7,437,533.29	210,775,902.71	35,577,948.65	12,929,331.05	48,507,279.70	162,268,623.01
8110	4223	001	001	0002	Programa de Acciones para el Desarrollo	0.00	174,014,711.00	0.00	174,014,711.00	0.00	174,014,711.00	174,014,711.00	0.00
8110	4311	001	001	001	Utilidades y rendimientos de otras inversiones en créditos y valores	0.00	0.00	0.00	0.00	0.00	515,897.57	515,897.57	-515,897.57
8110	4311	001	001	001	Otras inversiones	0.00	0.00	0.00	0.00	0.00	515,897.57	515,897.57	-515,897.57
8110	4311	001	001	001	Ingresos Financieros	0.00	0.00	0.00	0.00	0.00	515,897.57	515,897.57	-515,897.57
8110	4311	001	001	0001	Ingresos Financieros	0.00	0.00	0.00	0.00	0.00	515,897.57	515,897.57	-515,897.57
8110	4399	001	001	0001	Otros Ingresos y Beneficios Varios	0.00	5,693,179.98	0.00	5,693,179.98	0.00	6,909,257.27	6,909,257.27	-1,218,077.29
8110	4399	001	001	0001	Otros Ingresos	0.00	5,693,179.98	0.00	5,693,179.98	0.00	6,909,257.27	6,909,257.27	-1,218,077.29
8110	4399	001	001	0002	Difos Ingresos	0.00	0.00	0.00	0.00	0.00	6,909,257.27	6,909,257.27	-1,216,077.29
8110	4399	001	001	0003	Otros ingresos	0.00	0.00	0.00	0.00	0.00	6,909,257.27	6,909,257.27	-1,216,077.29
8110	4399	001	001	0003	Ventiles de Bases	0.00	0.00	0.00	0.00	0.00	6,909,257.27	6,909,257.27	-1,216,077.29
8110	4399	001	001	0011	Sanciones económicas	0.00	0.00	0.00	0.00	0.00	6,909,257.27	6,909,257.27	-1,216,077.29
8110	4399	001	001	0025	Aprovo economico program estimulos de inv y desarrollo tecn	0.00	693,199.98	0.00	693,199.98	0.00	436.00	436.00	-436.00
8110	4399	001	001	0025	Fondo Institucional de Fomento Regional para el Desarrollo Científico (COMECYT-REDINACECYT)	0.00	0.00	0.00	0.00	0.00	622.39	622.39	-622.39
8110	4399	001	001	0028	Fondo Institucional de Fomento Regional para el Desarrollo Científico (FORDECYT)	0.00	4,999,980.00	0.00	4,999,980.00	0.00	0.00	0.00	693,199.98
8110	4399	001	001	0028	Fondo Institucional de Fomento Regional para el Desarrollo Científico (FORDECYT)	0.00	4,999,980.00	0.00	4,999,980.00	0.00	0.00	0.00	4,999,980.00



AUTORIZO
 DRA. SILVIA CRISTINA MANZUR QUIROGA

ELABORO
 C. MARTA DEL ROSARIO PÉREZ INIESTA