



GOBIERNO DEL ESTADO DE MÉXICO



GRANDE



"2012. Año del Bisco de Inglaterra y el Ilustrador Nacional"

AIR

No. 203G10000/347/2012 San Mateo Atenco, México, 10 de Agosto de 2012

C.P. MARTHA BEATRIZ ARISTA VÁZQUEZ COORDINADORA ADMINISTRATIVA DE LA SECRETARÍA DE FINANZAS PRESENTE

SECRETARÍA DE FINANZAS

14 AGO 2012

SILVIA

Con base en el artículo 327-C Del Código Financiero Del Estado de México y Municipios, y el artículo 83 del Manual de Normas y Políticas para el Gasto Publico, me permito enviarle anexo en forma impresa la información del Avance Financiero Presupuestal al mes de Julio del ejercicio 2012 para que por su conducto sean informadas las instancias correspondientes.

Asimismo, se anexan los formatos de adecuaciones presupuestarias correspondientes:

15 TRASPASOS INTERNOS por la cantidad de \$1'436,186.63 (Un millón cuatrocientos treinta y seis mil ciento ochenta y seis pesos 63/100 M. N), mismos que se anexan al presente.


2 REPROGRAMACIONES DE ECONOMÍAS por la cantidad de \$27'914,030.84 (Veintisiete millones novecientos catorce mil treinta pesos 84/100 M. N), mismos que se anexan al presente

11 REPROGRAMACIONES DE COMPROMETIDOS por la cantidad de \$3'713,870.08 (Tres millones setecientos trece mil ochocientos setenta pesos 08/100 M. N), mismos que se anexan al presente.

1 TRASPASO EXTERNO por la cantidad de \$30'000.00 (Treinta mil pesos 00/100 M.N.), según oficios de autorización No. 203200/1425/2012, signados por el Mtro. Francisco González Zozaya, mismos que se anexan al presente.

2 AMPLIACIONES PRESUPUESTALES NO LIQUIDADAS por la cantidad de \$1'500,000.00 (Un millón quinientos mil pesos 00/100 M.N.), según oficios de autorización No. 203200/1426/2012 y \$200,000.00 (Doscientos mil pesos 00/100 M.N.), según oficios de autorización No. 203200/1212/2012, signados por el Mtro. Francisco González Zozaya.

Sin más por el momento, le envié un cordial saludo.



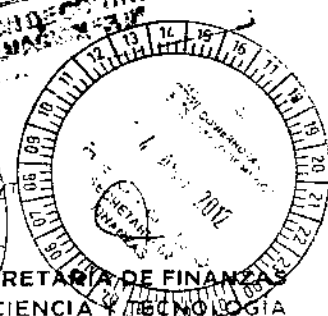


Atentamente RAÚL MURRIETA CUMMINGS DIRECTOR GENERAL

GOBIERNO DEL ESTADO DE MÉXICO SECRETARÍA DE LA CONTRALORIA

cc p Men A RAÚL MURRIETA CUMMINGS - Secretario de Finanzas.

- Mtro. FRANCISCO GONZALEZ ZOZAYA - Subsecretario de Planeación y Presupuesto
CP ANGÉLICA MARIA MORENO SIERRA - Directora de Control y Evaluación "B-II"
CP JAVIER ENRIQUE NEIRA AGUILAR - Director de Control Contable de Organismos Auxiliares
CP JOSÉ LUIS MEDINA GONZÁLEZ - Coordinador Interno del COMECYT
CP ARRÉOLA AVILES OLIVAREZ - Jefe de la Unidad de Apoyo Jurídico del COMECYT
CP EHC JOSE DOLORES ALVARIZ MARTINEZ - Jefe de la Unidad de Apoyo Administrativo del COMECYT

Archivo EM2/JDAN/MAJZ/agg





U. Responsable: 2030000000 Secretaría de Finanzas

U. Ejecutora: 203G000000 Consejo Mexiquense de Ciencia y Tecnología

Ejercicio: 2012

Informe presupuestal: Julio

Fecha y hora: 2012/08/10 17:38

ELABORÓ

Tec. J. DOLORES ALFARIZ MARTINEZ
JEFE DE LA UNIDAD DE APOYO ADMINISTRATIVO

REVISÓ

Abg. GABRIELA ALFARIZ MARTINEZ
JEFA DE LA UNIDAD DE APOYO JURIDICO

AUTORIZÓ

Dr. ELIAS MICHA ZAGA
DIRECTOR GENERAL DEL COMECYT

Terminado



PPP-12c

Avance financiero mensual por unidad ejecutora y objeto de gasto

U. Responsable: 2030000000 Secretaría de Finanzas
U. Ejecutors: 203G000000 Consejo Mexiquense de Ciencia y Tecnología

Ejercicio: 2012

Fecha: 13/08/2012 10:53 am

Partida	Objeto de gasto	Presupuesto			Informe mensual: Julio							Informe acumulado al mes de Julio					Importe por ejercer
		Autorizado	Modificado	Programado	Comprometido	Devengado	Pagado	Ejercido	Variación	Programado	Comprometido	Devengado	Pagado	Ejercido	Variación		
		Actual	Modificaciones	A	B	C	D	E	F=C+D+E	G-F	G	H	I	J	K=H+J	G-K	
	Total	130,416,748.44	4,244,248.38	138,283,047.01	51,297,626.16	1,412,707.67	612.88	9,286,187.47	19,784,802.84	86,483,160.21	188,073,612.39	29,820,689.28	45,895.61	55,289,083.42	84,886,388.48	11,318,241.68	50,408,828.52
1000	Servicios personales	14,146,940.29	21,880.75	14,198,361.01	2,333,898.03	0.00	0.00	1,787,879.84	1,797,979.58	525,622.45	18,581,285.94	196,861.34	2.20	11,309,289.72	11,479,841.04	1,678,644.88	2,782,178.98
1100	Remuneraciones al personal	8,418,897.52	242,826.41	8,682,323.93	644,871.62	0.00	0.00	816,082.80	415,082.88	28,799.82	5,889,881.74	2.82	4.08	5,782,125.88	5,782,125.60	77,736.14	886,198.28
1120	Sueldos base al personal por	6,416,697.52	242,626.41	6,662,323.93	644,671.62	0.00	0.00	615,082.82	215,082.00	30,769.92	5,850,861.74	6.00	0.00	5,782,125.60	5,782,125.60	77,736.14	906,198.33
1131	Sueldo base	6,416,697.52	242,626.41	6,662,323.93	644,671.62	0.00	0.00	615,082.00	215,082.00	29,769.82	5,850,861.24	6.00	0.00	5,782,125.60	5,782,125.60	77,736.14	880,198.33
1200	remuneraciones al personal d	2,002,199.99	-200,803.03	1,801,396.96	201,200.00	0.00	0.00	1,068,195.98	481,999.88	28,029.90	1,038,891.84	0.00	0.00	1,038,891.84	1,038,891.84	20,000.00	200,000.00
1210	Honorarios familiares a sal	0.00	48,600.75	48,600.75	7,226.35	0.00	0.00	0.00	0.00	7,226.35	7,226.35	0.00	0.00	0.00	0.00	7,226.35	48,600.75
1211	Honorarios familiares al sa	0.00	48,600.75	48,600.75	7,226.35	0.00	0.00	0.00	0.00	7,226.35	7,226.35	0.00	0.00	0.00	0.00	7,226.35	48,600.75
1220	Sueldos base al personal eve	781,999.92	-258,501.28	523,498.64	244,488.78	0.00	0.00	36,841.62	36,841.62	267,647.14	447,168.65	0.00	0.00	94,284.37	94,284.37	312,804.28	406,154.27
1222	Sueldos 2 salario compactad	2,002,199.99	-258,501.28	1,743,698.71	244,488.78	0.00	0.00	36,841.62	36,841.62	267,647.14	447,168.65	0.00	0.00	94,284.37	94,284.37	312,804.28	406,154.27
1300	Pensionerías adicionales y	4,889,430.25	-227,184.78	4,662,245.47	888,246.21	0.00	0.00	875,125.98	875,125.98	183,238.75	3,812,168.61	6.88	0.00	3,805,331.96	3,805,331.96	363,867.63	781,903.48
1316	Primas por años de servicio	33,858.08	-2,144.22	31,713.86	2,067.36	0.00	0.00	1,384.50	1,384.50	1,222.64	18,107.30	0.00	0.00	8,132.00	8,132.00	6,975.36	9,829.94
1311	Prima por años de servicio	20,658.88	-2,144.22	18,514.66	2,067.36	0.00	0.00	1,384.50	1,384.50	1,222.64	18,107.30	0.00	0.00	8,132.00	8,132.00	6,975.36	9,829.94
1370	Primas de vacaciones, dpmo	327,895.44	34,972.18	362,867.62	574,870.94	6.88	0.00	328,404.30	328,404.30	62,866.47	852,472.54	0.00	0.00	852,472.54	852,472.54	62,866.47	62,866.47
1321	Prima vacacional	339,969.79	18,823.98	358,793.77	583,741.92	0.00	0.00	322,178.88	322,178.88	58,560.11	348,581.58	0.00	0.00	328,041.46	328,041.46	29,752.12	58,560.11
1322	Aguinaldo	527,925.65	27,638.21	555,563.86	0.00	0.00	0.00	0.00	0.00	0.00	555,563.86	0.00	0.00	555,563.86	555,563.86	0.00	0.00
1323	Aguinaldo de eventuales	0.00	67,022.08	67,022.08	39,533.88	0.00	0.00	3,827.42	3,827.42	29,756.36	47,022.68	0.00	0.00	3,827.42	3,827.42	43,195.26	80,195.21
1324	Vacaciones no disfrutadas 41	0.00	4,244.41	4,244.41	0.00	0.00	0.00	0.00	0.00	0.00	4,244.41	0.00	0.00	4,244.41	4,244.41	0.00	0.00
1340	Compensaciones	3,689,885.93	-326,017.87	3,363,868.06	491,067.82	0.00	0.00	347,287.11	347,287.11	143,750.42	2,944,209.77	0.00	0.00	2,958,253.25	2,958,253.25	285,856.59	712,278.21
1344	Compensación por retabulac	150,125.48	38,900.38	189,025.86	24,150.72	0.00	0.00	82,151.88	20,151.88	3,998.92	182,251.05	0.00	0.00	148,385.78	148,385.78	13,635.34	52,431.12
1345	Gratificación	1,261,381.44	-411,860.46	849,520.98	445,865.12	0.00	0.00	304,745.30	304,745.30	136,119.88	2,411,848.30	0.00	0.00	2,421,848.30	2,421,848.30	289,990.50	676,672.18
1346	Gratificación por convenio	263,967.81	96,290.91	360,258.72	22,440.00	0.00	0.00	22,440.00	22,440.00	6.88	324,166.72	0.00	0.00	321,508.75	321,508.75	7,659.97	2,698.87
1347	Gratificación por producm	15,180.20	241.50	15,421.70	631.70	0.00	0.00	0.00	0.00	821.28	15,421.70	0.00	0.00	15,421.70	15,421.70	631.70	631.70
1680	Seguridad escolar	1,200,019.68	264,431.94	1,464,451.62	184,533.74	0.00	0.00	144,273.82	144,474.61	42,450.12	1,512,849.15	188,651.34	0.00	985,645.55	1,182,138.99	188,716.20	304,782.72
1418	Aportaciones de seguridad sc	1,200,019.68	264,735.00	1,464,754.68	185,833.74	0.00	0.00	144,874.82	144,474.62	42,459.12	1,513,752.77	0.00	0.00	985,645.55	985,645.55	91,198.66	241,192.12
1412	Cuentas de servicio de salud	373,962.36	16,921.40	390,883.76	58,232.01	0.00	0.00	58,331.31	46,239.31	12,393.92	343,422.94	0.00	0.00	219,442.57	318,442.57	23,000.27	28,788.19
1473	Cuentas de atención solidaria	489,536.80	19,294.72	508,831.52	72,829.72	0.00	0.00	34,185.31	58,181.31	54,515.61	430,329.47	0.00	0.00	445,075.74	481,075.74	28,000.00	97,756.88
1414	Cuentas del sistema de capita	153,742.16	-897.07	152,845.09	23,463.76	0.00	0.00	12,621.80	17,081.85	6,431.95	138,827.32	0.00	0.00	157,111.51	146,111.51	16,615.81	35,239.58
1415	Aportaciones para financiar	82,138.92	3,589.00	85,727.92	13,461.77	0.00	0.00	10,297.47	10,297.47	2,754.30	78,215.82	0.00	0.00	78,966.31	78,966.31	3,329.51	15,711.58
1416	Riesgo de inusur	112,669.44	-1,463.99	111,205.45	18,282.58	0.00	0.00	12,624.88	12,624.48	6,363.93	162,246.77	0.00	0.00	87,029.80	87,029.83	10,217.34	31,176.02
1440	Aportaciones para seguros	0.00	236,196.94	236,196.94	0.00	0.00	0.00	0.00	0.00	0.00	236,196.94	188,651.34	0.00	0.00	188,651.34	83,845.40	82,845.96
1044	Seguros y fianzas	0.00	236,196.94	236,196.94	0.00	0.00	0.00	0.00	0.00	0.00	236,196.94	188,651.34	0.00	0.00	188,651.34	63,835.66	98,846.80
1508	Otras prestaciones sociales	986,291.60	-44,394.70	941,896.90	196,378.23	0.00	4.80	301,988.64	181,398.00	77,375.63	736,259.88	0.00	0.00	720,259.88	736,259.88	98,008.94	921,737.58
1518	Cuentas para el fondo de aho	624,287.85	-19,196.18	605,091.67	106,196.14	0.00	0.00	60,967.70	99,967.70	15,255.44	704,191.87	0.00	0.00	639,276.96	639,276.96	99,441.01	167,864.98
1511	Cuentas para fondo de refo	39,626.82	2,045.56	41,672.38	3,872.18	0.00	0.00	3,440.28	3,440.70	801.00	39,093.36	0.00	0.00	25,466.66	25,466.66	2,832.60	9,516.76



PPP-12c

Avance financiero mensual por unidad ejecutora y objeto de gasto
Ejercicio: 2012
Fecha: 13/08/2012 10:53 am

U. Responsable: 2030000000 Secretaría de Finanzas
U. Ejecutora: 203G000000 Consejo Mexiquense de Ciencia y Tecnología

Partida	Objeto de gasto	Presupuesto		Informe mensual: Julio							Informe acumulado al mes de Julio					Importe	
		Autorizado	Modificaciones	Programado	Comprometido	Devengado	Pagado	Ejercido	Variación	Programado	Comprometido	Devengado	Pagado	Ejercido	Variación	por ejercer	
	Denominación		A	B	C	D	E	F=C+D+E	G-F	G	H	I	J	K=H+I+J	L-K	A-K	
1512	Seguro de separación indivi	795,661.00	-00,195.73	774,465.27	161,320.68	0.00	0.00	32,487.50	0.00	32,487.50	14,823.45	0.00	613,909.56	0.00	0.00	22,198.51	161,558.21
1540	Prestaciones contractuales	37,892.92	-19,759.27	46,652.19	29,454.13	0.88	0.00	0.88	0.50	20,454.13	32,678.85	2.00	0.00	0.00	0.00	37,379.85	44,933.65
1546	Otros gastos derivados de co	57,692.92	-10,759.27	46,933.65	10,454.13	0.00	0.00	0.00	0.50	10,454.13	37,678.85	0.00	0.00	0.00	0.00	37,679.44	44,933.65
1590	Otras prestaciones sociales	64,310.00	13,614.86	97,924.86	12,647.04	0.00	0.88	11,061.00	11,061.00	1,826.85	67,386.68	0.00	0.00	60,988.60	10,988.60	6,300.00	16,909.94
1595	Despensa	84,370.88	13,614.86	97,985.74	12,687.68	0.88	0.00	11,061.90	11,061.90	1,629.86	87,366.68	3.08	0.00	80,999.68	6,367.00	6,399.00	16,909.94
1700	Pago de estímulos a servidor	230,911.49	-9,512.49	222,399.00	31,334.43	0.00	0.00	24,449.79	24,449.79	2,884.84	212,817.43	0.00	0.00	190,548.15	22,269.28	51,198.28	55,750.85
2116	Estímulos	230,911.49	-9,512.49	222,399.00	31,334.43	0.00	0.00	24,449.79	24,449.79	2,884.84	212,412.43	0.00	0.00	144,642.15	168,643.15	51,198.28	55,750.85
1711	Estímulos por puntualidad y	230,911.49	-9,512.49	222,399.00	31,334.43	4.49	0.00	24,449.26	24,449.79	2,884.54	212,812.43	0.50	0.50	190,548.15	199,843.19	0.199.28	55,750.85
2000	Materiales p seminarios	627,047.83	2,809.49	629,857.32	73,528.69	0.00	0.00	51,788	28,213.13	28,734.93	45,794.76	0.00	0.00	563,949.79	0.00	1,214.79	289,511.27
2100	Materiales de administración	346,537.53	-32,578.31	313,959.22	27,476.47	0.00	0.00	0.00	633.31	26,119.36	308,871.63	0.00	0.00	297,207	318,578.86	218,278.55	292,880.06
2110	Materiales, útiles y equipos	163,930.21	63,721.81	227,652.02	18,268.18	0.00	0.00	517.00	0.00	517.00	9,241.36	0.00	0.00	186,450.53	0.00	0.00	75,800.14
2111	Materiales y útiles de oficina	135,846.98	49,273.28	195,120.26	3,065.34	0.00	0.00	517.00	0.00	517.00	2,630.54	0.00	0.00	144,958.77	0.00	0.00	62,738.72
2112	Enseres de oficina	27,983.23	-2,551.47	25,431.76	7,202.82	0.00	0.00	0.00	0.00	2,205.82	23,491.76	0.00	0.00	149.49	12,949.94	12,510.34	12,921.29
2120	Materiales p útiles de impre	14,358.08	2,318.00	16,676.08	7,178.04	0.88	0.00	0.88	0.88	7,179.04	16,676.00	0.00	0.00	1,328.00	1,398.00	18,348.08	15,348.08
2121	Materiales p útiles de impre	14,358.08	0.00	14,358.08	7,178.04	0.00	0.00	0.00	0.00	7,179.04	14,358.00	0.00	0.00	0.88	0.88	14,358.08	14,358.08
2122	Materiales de foto, cine y gra	0.00	2,318.00	2,318.00	0.00	0.88	0.00	0.00	4.00	0.00	2,318.00	0.00	0.00	1,328.00	1,328.00	990.00	990.00
2190	Materia estadístico y geogr	5,882.61	0.00	5,882.61	0.00	0.00	0.00	0.00	0.00	0.00	3,880.91	0.00	0.00	0.88	0.88	3,880.91	3,880.91
2121	Materia estadístico y geogr	5,882.61	0.49	5,883.10	0.00	0.00	0.00	0.00	0.00	0.00	3,880.91	0.00	0.00	0.00	0.00	3,880.91	3,880.91
2168	Materiales útiles y equipos	512,836.29	-89,829.13	423,007.16	2,116.84	0.00	0.00	0.00	0.00	0.00	83,320.23	0.00	0.00	81,188.29	91,188.29	2,130.94	162,818.67
2141	Materiales y útiles para el	312,882.88	38,279.13	351,162.01	2,816.34	0.00	0.00	0.00	0.00	2,139.94	33,329.23	0.00	0.00	31,189.20	31,189.20	2,139.94	162,818.67
2150	Materiales impresos e informac	8,496.05	-3,315.96	5,180.09	2,394.79	0.00	0.00	0.00	0.00	2,363.79	6,180.29	0.00	0.00	2,603.80	2,603.80	3,378.29	3,378.29
2151	Materiales de información	8,496.05	-3,315.96	5,180.09	2,394.79	0.00	0.00	0.00	0.00	2,363.79	6,180.29	0.00	0.00	2,603.80	2,603.80	3,378.29	3,378.29
2160	Materiales de imprenta	7,121.78	-2,084.60	5,037.18	1,584.21	0.00	0.00	128.21	128.21	1,491.90	4,148.28	0.00	0.00	1,838.08	1,838.08	3,601.10	5,922.07
2161	Materiales y arrendos de impre	7,121.78	-2,084.60	5,037.18	1,584.21	0.00	0.00	128.21	128.21	1,491.90	4,148.28	0.00	0.00	1,838.08	1,838.08	3,601.10	5,922.07
2170	Materiales y útiles de enseñ	29,875.94	-2,559.40	27,316.54	3,233.33	0.00	0.00	0.00	0.00	3,233.33	7,520.50	0.00	0.00	1,050.06	1,050.06	6,470.50	25,879.80
2131	Materiales de dibujo	28,979.50	-7,958.80	21,020.70	3,233.33	0.00	0.00	0.00	0.00	3,233.33	7,520.50	0.00	0.00	1,050.06	1,050.06	6,470.50	25,879.80
2190	Materiales para el registro	441.00	-421.88	19.12	0.00	0.00	0.00	0.00	0.00	0.00	0.00	0.00	0.00	0.00	0.00	0.00	0.00
2101	Materiales para identificación	421.00	-421.88	-0.88	0.00	0.00	0.00	0.00	0.00	0.00	0.00	0.00	0.00	0.00	0.00	0.00	0.00
2200	Alimentos p utensilios	25,108.19	16,954.06	42,062.25	23,762.60	0.00	0.00	3,885.78	3,885.78	18,894.74	62,807.53	0.00	0.00	474.30	41,240.34	41,716.84	34,348.41
2210	Productos alimenticios para	71,374.83	14,545.12	85,919.95	22,792.58	0.00	0.00	0.00	0.00	18,883.74	77,883.20	2.00	2.00	38,975.11	37,248.71	40,824.42	49,191.94
2211	Productos alimenticios para	71,374.83	14,545.12	85,919.95	22,792.58	0.00	0.00	0.00	0.00	18,883.74	77,883.20	0.00	0.00	38,975.11	37,248.71	40,824.42	49,191.94
2230	Utensilios para el servicio	3,233.36	2,388.94	5,622.30	3.00	0.00	0.00	0.00	0.00	3.00	5,210.13	0.00	0.00	4,265.23	4,265.23	1,500.00	1,500.00
2231	Utensilios para el servicio	3,233.36	2,388.94	5,622.30	3.00	0.00	0.00	0.00	0.00	3.00	5,210.13	0.00	0.00	4,265.23	4,265.23	1,500.00	1,500.00
2300	Materiales primas y materiales	0.00	398.06	398.06	199.03	0.00	0.00	0.00	0.00	199.03	398.06	0.00	0.00	199.03	199.03	199.03	199.03
2370	Productos de cuero, piel, pl	0.00	398.06	398.06	199.03	0.00	0.00	0.00	0.00	199.03	398.06	0.00	0.00	199.03	199.03	199.03	199.03



Partida	Objeto de gasto Denominación	Presupuesto			Informe mensual: Julio						Informe acumulado al mes de Julio					Importe por ejercer	
		Autorizado	Modificado	Programado	Programado	Comprometido	Devengado	Pagada	Ejercido	Variación	Programado	Comprometido	Devengado	Pagado	Ejercido		Variación
		Anual	Modificaciones	A	B	C	D	E	F=C+D+E	G-F	G	H	I	J	K=H+J	Q-K	A-K
2371	Productos de cuero, piel, pl	0.00	388.10	388.00	108.00	0.00	0.00	0.00	0.00	180.00	308.00	0.00	0.00	198.00	108.00	189.00	199.00
2400	Materiales y artículos de co	8,805.94	-1,808.82	8,465.32	537.34	0.08	0.00	227.86	227.08	719.94	7,615.21	0.00	0.00	5,832.12	5,832.12	1,883.09	2,679.20
2480	Materiales eléctricos y electr	5,832.08	-1,154.58	3,378.48	487.48	0.00	0.00	152.20	152.08	719.28	2,771.28	0.00	0.00	1,088.20	1,088.20	1,883.08	2,200.28
2481	Materiales eléctricos y electr	3,533.06	-1,154.58	3,378.48	862.48	0.00	0.00	152.20	152.79	719.28	2,771.29	0.00	0.00	1,088.20	1,088.20	1,883.08	2,200.28
2470	Artículos médicos para la	8.00	165.97	165.97	0.00	0.00	0.00	0.00	8.99	8.00	165.97	8.79	0.00	165.97	165.97	0.00	0.00
2471	Artículos médicos para la	8.00	165.97	165.97	0.00	0.00	0.00	0.00	8.00	0.00	165.97	8.86	0.00	165.97	165.97	0.00	0.00
2480	Materiales complementarios	4,203.36	540.85	4,744.01	0.00	0.00	0.00	0.00	0.24	0.00	4,461.00	0.00	0.00	4,461.00	4,461.00	0.00	282.82
2481	Materiales complementarios	8,263.36	2,480.85	4,744.01	0.00	0.00	0.00	0.00	0.00	0.00	4,461.00	0.00	0.00	4,461.00	4,461.00	0.00	282.82
2482	Materiales de radiación	1,240.86	-1,840.00	0.00	0.00	0.00	0.00	0.00	0.85	0.00	0.00	0.00	0.00	0.85	0.86	0.00	0.00
2480	Otros materiales y artículos	1,169.52	-1,052.00	116.88	74.88	0.10	0.00	74.88	74.88	8.00	116.88	0.00	0.00	116.88	116.88	0.00	0.00
2401	Materiales de construcción	0.00	116.85	116.85	74.88	0.00	0.00	74.88	74.88	0.88	116.86	0.00	0.00	114.86	114.86	0.00	8.00
2482	Estructuras y manufacturas p	1,189.59	-1,189.52	0.08	0.00	0.08	0.00	0.08	0.00	0.86	0.00	0.00	0.00	113.92	114.86	0.00	0.00
2800	Fórmulas químicas, farmacia	1,455.00	-1,455.00	0.00	0.00	0.00	0.00	0.00	0.00	0.00	0.00	0.00	0.00	0.00	0.00	0.00	0.00
2808	Medicinas y productos farmac	1,455.00	-1,455.00	0.00	0.00	0.00	0.00	0.00	0.00	0.00	0.00	0.00	0.00	0.00	0.00	0.00	0.00
2501	Medicinas y productos farmac	1,455.00	-1,455.00	0.00	0.00	0.00	0.00	0.00	0.00	0.00	0.00	0.00	0.00	0.00	0.00	0.00	0.00
2800	Combustibles, lubricantes y	173,795.56	8,446.72	182,242.28	23,187.88	0.00	0.00	23,187.00	86,181.00	0.00	181,393.71	0.00	0.00	138,888.92	138,888.92	22,540.78	80,544.38
2910	Combustibles, lubricantes y	173,795.56	8,446.72	182,242.28	23,187.00	0.00	0.00	23,187.00	23,187.00	0.00	161,393.71	0.00	0.00	123,888.92	123,888.92	22,540.78	41,351.35
2911	Combustibles, lubricantes y	173,795.56	8,446.72	182,242.28	23,187.00	0.00	0.00	23,187.00	23,187.00	0.00	161,393.71	0.00	0.00	138,888.92	138,888.92	22,540.78	44,354.35
2700	Vestuario, blusas, prendas	0.00	29.98	29.98	0.00	0.00	0.00	0.00	0.00	0.00	29.98	0.00	0.00	29.98	29.98	0.00	0.00
2700	Productos textiles	0.00	29.98	29.98	0.00	0.00	0.00	0.00	0.00	0.00	29.98	0.00	0.00	29.98	29.98	0.00	0.00
2701	Productos textiles	0.00	29.98	29.98	0.00	0.00	0.00	0.00	0.00	0.00	29.98	0.00	0.00	29.98	29.98	0.00	0.00
2700	Hierro, metales, aleaciones y	21,244.61	11,708.17	38,869.72	4,283.28	0.00	0.00	1,086.00	1,086.00	3,867.38	21,839.92	0.00	0.00	23,591.54	23,591.54	8,348.38	9,269.34
2818	Herramientas manuales	582.00	1,822.70	2,204.78	1,086.00	0.00	0.00	1,086.00	1,086.00	0.00	2,204.78	0.00	0.00	2,448.78	2,448.78	58.00	58.00
2811	Relaciones, accesorios y de	582.00	1,622.78	2,204.78	1,086.00	0.00	0.00	1,086.00	1,086.00	0.00	2,204.78	0.00	0.00	1,448.78	2,148.78	58.00	58.00
2830	Relaciones y accesorios men	0.00	263.90	263.90	0.00	0.00	0.00	0.00	0.00	0.00	263.90	0.00	0.00	263.90	263.90	0.00	0.00
2831	Relaciones y accesorios men	0.00	263.90	263.90	0.00	0.00	0.00	0.00	0.00	0.00	263.90	0.00	0.00	263.90	263.90	0.00	0.00
2846	Relaciones y accesorios par	18,919.61	18,919.61	26,533.22	3,867.38	0.00	0.00	0.00	3,867.38	72,522.38	21,822.38	0.00	0.00	20,229.92	20,229.92	6,292.38	1,303.24
2941	Relaciones y accesorios par	18,919.61	18,919.61	24,540.22	3,867.38	0.00	0.00	0.00	3,867.38	38,522.38	18,522.38	0.00	0.00	20,229.92	20,229.92	6,292.38	8,303.24
2910	Relaciones y accesorios men	1,748.00	-797.12	948.88	0.00	0.00	0.00	0.00	0.00	0.00	948.88	0.00	0.00	948.88	948.88	0.00	0.00
2911	Artículos para la extinción	1,748.00	-797.12	948.88	0.00	0.00	0.00	0.00	0.00	0.00	948.88	0.00	0.00	948.88	948.88	0.00	0.00
3000	Servicios generales	9,821,074.65	2,829,834.16	12,451,008.12	4,871,568.92	1,206,488.80	0.00	948,978.80	2,154,464.68	6,857,161.80	11,063,758.50	2,017,878.25	66,848.28	6,283,948.98	8,416,156.91	2,947,801.28	4,034,881.10
3100	Servicios básicos	758,248.81	766,778.88	1,594,892.00	404,370.07	172,860.38	0.00	101,747.41	382,867.73	82,042.83	1,426,805.07	178,580.33	41,708.04	1,148,370.92	1,558,738.10	62,166.88	146,283.21
3110	Energía eléctrica	68,066.76	717,858.81	785,722.59	236,925.35	170,580.38	0.00	80,720.00	211,300.22	25,325.02	777,214.35	170,580.33	0.00	581,100.00	751,689.33	26,625.92	38,933.80
3111	Servicio de energía eléctric	68,066.76	717,858.81	785,722.00	236,825.35	170,580.38	0.00	40,720.00	211,300.38	92,525.02	777,214.35	178,580.33	0.00	581,109.00	751,689.33	25,233.02	46,068.36
3140	Telefonía nacional	171,202.11	15,144.81	182,341.72	27,128.58	0.00	0.00	27,128.58	27,128.00	0.00	164,941.44	0.00	25,084.04	129,733.46	154,817.08	16,178.79	31,523.40

833



Partido	Objeto de gasto Denominación	Presupuesto		Informe mensual: Julio							Informe acumulado al mes de Julio					Importe por ejercer	
		Autorizado	Modificado	Programado	Comprometido	Devengado	Pagado	Ejercido	Variación	Programado	Comprometido	Devengado	Pagado	Ejercido	Variación		
		Anual	Modificaciones	A	B	C	D	E	F=A+D+E	B-F	G	H	I	J	K=L+J		G-A
5141	Servicio de telefonía común	171,202.11	15,139.81	149,341.72	27,129.58	0.00	0.00	27,129.58	27,129.58	0.00	149,341.44	0.00	25,084.04	129,732.85	164,517.89	16,122.55	21,523.90
2140	Telefonía celular	46,912.95	14,965.32	55,895.27	20,859.20	0.00	0.00	2,170.90	2,170.90	8,699.70	30,455.42	0.00	0.00	41,765.70	41,765.70	4,089.70	14,119.55
3254	Servicio de telefonía celular	40,919.95	14,969.32	55,005.27	10,859.70	0.00	0.00	2,170.00	2,170.00	8,699.70	50,455.42	0.00	0.00	41,765.72	41,765.72	8,699.70	14,119.55
3190	Servicio de telecomunicación	212,840.25	-18,523.15	194,317.12	63,774.52	0.00	0.00	37,552.98	37,552.98	18,221.84	168,804.92	0.00	0.00	153,683.28	253,683.28	16,261.64	48,633.84
2191	Servicio de radiocalidad	195,297.44	-980.34	194,317.10	53,774.62	0.00	0.94	37,552.96	37,582.85	18,221.95	168,804.92	0.00	0.00	153,683.28	153,683.28	19,221.64	40,633.94
3162	Servicio de conducción de línea	17,342.81	-17,342.81	0.00	0.00	0.00	0.00	0.00	0.00	0.00	0.00	0.00	0.00	0.00	0.00	0.00	0.00
3270	Servicio de acceso de línea	138,233.84	-16,221.65	123,012.21	18,103.69	0.00	0.00	16,704.96	16,704.96	1,399.98	105,607.34	0.00	0.00	16,704.96	87,504.30	104,208.32	1,208.90
2171	Servicio de acceso a Internet	132,333.44	-18,221.65	123,012.21	16,100.69	0.00	0.00	16,794.90	16,794.08	1,399.60	105,607.38	0.00	0.00	16,704.90	87,504.32	104,208.30	1,208.90
3180	Servicio postal y telegráfico	123,859.28	32,758.43	156,743.41	57,878.23	0.00	0.00	57,472.97	57,071.97	206.27	122,780.56	0.00	0.00	152,674.69	152,674.69	206.27	5,168.72
3183	Servicio postal y telegráfico	124,986.30	32,730.43	158,743.41	57,678.24	0.00	0.00	57,471.97	57,471.97	206.27	122,780.90	0.00	0.00	152,674.69	152,674.69	206.27	5,168.72
3300	Servicio de arrendamiento	281,489.24	-228,895.40	701,512.84	177,836.28	0.00	0.00	84,883.62	84,883.62	218,776.68	823,792.70	0.00	0.00	508,787.64	508,787.64	115,005.25	192,725.38
3300	Arrendamiento de edificios	523,691.04	0.00	523,691.04	48,794.73	0.00	0.00	64,863.62	64,863.62	1,891.11	458,227.05	0.00	0.00	454,045.34	454,045.34	4,121.71	90,615.70
3321	Arrendamiento de edificios y	313,561.04	0.00	313,561.04	46,754.73	0.00	0.00	64,863.62	64,863.62	1,891.11	458,167.05	0.00	0.00	454,045.34	454,045.34	4,121.71	89,625.70
3250	Arrendamiento de espacio de TI	0.00	7,000.00	7,000.00	0.00	0.00	0.00	0.00	0.00	0.00	7,000.00	0.00	0.00	7,000.00	7,000.00	0.00	0.00
3961	Arrendamiento de vehículos	0.00	7,000.00	7,000.00	0.00	0.00	0.00	0.00	0.00	0.00	7,000.00	0.00	0.00	7,000.00	7,000.00	0.00	0.00
3965	Arrendamiento de maquinaria	74,329.30	-54,239.70	20,289.60	10,973.45	0.00	0.00	0.00	0.00	10,973.45	10,973.45	0.00	0.00	0.00	0.00	10,973.45	20,289.60
3282	Arrendamiento de maquinaria	74,329.30	-54,239.70	20,289.60	10,973.45	0.00	0.00	0.00	0.00	10,973.45	10,973.45	0.00	0.00	0.00	0.00	10,973.45	20,289.60
3270	Arrendamiento de activos int	223,217.90	-72,656.70	150,562.20	08,910.00	0.00	0.00	0.00	0.00	08,910.00	147,652.20	0.00	0.00	47,742.20	47,742.20	80,910.00	102,620.00
3271	Arrendamiento de activos int	283,217.90	-72,656.70	150,562.20	79,810.00	0.94	0.00	0.00	0.00	0.00	147,652.20	0.00	0.00	47,742.20	47,742.20	80,910.00	102,620.00
2300	Servicios profesionales, etc	568,229.30	3,522,629.72	4,090,859.02	2,411,219.84	884,332.00	0.00	476,759.61	1,241,061.81	999,291.83	3,830,428.34	884,332.00	0.00	1,945,012.95	2,829,344.84	1,101,070.60	1,282,624.08
4318	Servicios legales, de costas	0.00	1,810,500.56	1,810,500.00	1,461,186.30	884,332.00	0.00	5,290.69	689,622.98	791,563.32	1,708,180.35	884,332.00	0.00	32,288.05	919,270.93	791,663.32	893,880.63
2672	Aseveraciones, actas y certificaciones	0.00	1,810,500.56	1,810,500.00	1,461,186.30	884,332.00	0.00	5,290.69	689,622.98	791,563.32	1,708,180.35	884,332.00	0.00	32,288.05	919,270.93	791,663.32	893,880.63
3340	Servicio de capacitación	0.00	25,091.48	25,091.48	0.00	0.00	0.00	0.00	0.00	0.00	25,091.48	0.00	0.00	25,091.48	25,091.48	0.00	0.00
3341	Capacitación	0.00	25,091.48	25,091.48	0.00	0.00	0.00	0.00	0.00	0.00	25,091.48	0.00	0.00	25,091.48	25,091.48	0.00	0.00
3380	Servicio de apoyo administrativo	234,619.71	1,692,127.89	1,921,736.32	621,236.44	0.00	0.00	438,230.50	438,234.98	163,025.06	1,805,314.30	0.00	0.00	1,652,228.81	2,653,825.91	321,637.45	287,912.52
3381	Servicio de apoyo administrativo	173,689.90	138.06	172,705.75	78,490.06	0.00	0.00	136.08	136.08	78,354.06	247,462.64	0.00	0.00	25,284.62	25,284.62	142,978.01	198,421.13
2382	Impresiones de documentos of	61,061.76	-30,551.60	32,483.62	12,843.00	0.00	0.00	2,148.56	2,149.05	18,096.83	19,808.64	0.00	0.00	3,722.05	3,712.80	18,399.58	26,777.82
3383	Servicio de impresión de of	0.00	1,727,542.76	1,717,342.76	538,602.77	0.00	0.00	435,978.00	435,978.90	90,674.77	1,717,342.76	0.00	0.00	1,824,830.18	2,824,830.18	42,712.90	82,712.58
3380	Servicio de vigilancia	333,615.57	0.00	333,615.57	58,586.00	0.00	0.00	33,258.03	33,258.03	25,332.87	291,916.25	0.00	0.00	233,896.60	233,896.60	90,819.60	99,721.95
3381	Servicio de vigilancia	333,615.57	0.00	333,615.57	58,586.00	0.00	0.00	33,258.03	33,258.03	25,332.87	291,916.25	0.00	0.00	233,896.60	233,896.60	90,819.60	99,721.95
3400	Servicios financieros, banca	4,328.24	97,316.95	51,958.29	1,172.43	2.04	2.05	952.94	952.94	212.49	51,289.89	0.00	0.00	67,643.27	51,565.27	233.49	391.28
3410	Servicios financieros y banc	2,694.90	6,408.78	10,662.74	2,272.43	0.00	0.00	952.94	952.94	212.49	10,821.31	0.00	0.00	20,501.62	10,601.90	219.99	321.22
3411	Servicios bancarios y finan	2,584.95	6,408.78	8,999.74	1,172.43	0.00	0.00	952.94	952.94	212.49	10,821.31	0.00	0.00	20,501.62	10,601.90	219.99	321.22
3460	Seguro de bienes patrimonia	0.00	40,981.55	40,981.55	0.00	0.00	0.00	0.00	0.00	0.00	40,981.55	0.00	0.00	40,981.55	40,981.55	0.00	0.00
3461	Seguros y fianzas	0.00	40,981.55	40,981.55	0.00	0.00	0.00	0.00	0.00	0.00	40,981.55	0.00	0.00	40,981.55	40,981.55	0.00	0.00



PPP-12c

Avance financiero mensual por unidad ejecutora y objeto de gasto
Ejercicio: 2012
Fecha: 13/08/2012 10:53 am

U. Responsable: 2030000000 Secretaria de Finanzas
U. Ejecutora: 203G000000 Consejo Mexiquense de Ciencia y Tecnología

Partida	Objeto de gasto	Presupuesto			Informe mensual: Julio						Informe acumulado al mes de Julio					Importe por asignar			
		Autorizado	Modificado	Programado	Comprometido	Devengado	Pagado	Ejercido	Variación	Programado	Comprometido	Devengado	Pagado	Ejercido	Variación				
		Anual	Modificaciones	A	B	C	D	E	F=C+D+E	B-F	G	H	I	J	K=N+H-J		G-K	A-K	
3470	Platos y menús	1,754.28	-1,754.28	0.99	0.00	0.00	0.00	0.00	0.00	0.00	0.00	0.00	0.00	0.99	0.00	0.00	0.00	0.00	
3471	Platos y menús	1,754.28	-1,754.28	0.99	0.00	0.99	0.00	0.00	0.00	0.00	0.00	0.00	0.00	0.99	0.00	0.00	0.00	0.00	0.00
3500	Servicios de instalación, re	398,834.76	138,436.39	528,256.14	131,643.45	8,339.99	3.00	84,114.63	82,513.83	39,333.73	478,235.14	8,399.99	0.00	411,844.80	438,044.58	56,290.55	108,218.58		
3510	Conservación y mantenimiento	54,485.62	184,019.00	202,504.45	33,582.99	0.00	0.00	31,262.00	31,264.00	3,320.00	202,504.44	0.00	0.00	200,184.64	200,184.64	7,320.84	2,320.00		
3511	Reparación y mantenimiento	54,485.62	131,837.06	184,322.00	17,400.00	0.99	3.00	15,060.99	15,060.00	2,320.00	184,322.00	0.00	0.00	184,002.68	184,002.68	2,320.99	2,320.00		
3512	Adaptación de locales, almac	0.92	16,182.00	16,182.00	16,184.00	0.08	0.00	16,182.00	16,182.00	0.00	16,182.00	0.00	0.00	16,182.00	16,182.00	0.00	0.00		
3520	Instalación, reparación y ma	33,029.30	-17,440.22	5,589.08	4,131.91	0.00	0.00	0.00	0.00	4,131.91	4,131.91	0.00	0.00	0.00	0.00	4,131.91	5,589.08		
3521	Reparación, mantenimiento e	33,029.30	-17,440.22	5,589.08	4,131.91	0.00	0.00	0.00	0.00	4,131.91	4,131.91	0.00	0.00	0.00	0.00	4,131.91	5,589.08		
3530	Instalación, reparación y ma	52,146.92	-14,020.70	38,126.22	25,499.99	0.00	0.00	23,465.54	23,465.54	2,034.31	38,001.91	0.00	0.00	34,052.00	34,007.60	2,034.31	4,050.30		
3531	Reparación, instalación y ma	44,340.92	-6,214.78	38,126.22	25,499.99	0.00	0.00	23,465.54	23,465.54	2,034.31	36,691.91	0.00	0.00	34,057.60	34,057.60	2,034.31	4,088.82		
3532	Reparación y mantenimiento	7,806.00	-7,806.20	0.99	0.00	0.00	0.00	0.00	0.00	0.00	0.00	0.00	0.00	0.00	0.00	0.99	0.00		
3550	Reparación y mantenimiento	122,843.83	18,613.05	162,356.98	30,677.58	0.99	0.00	12,804.99	12,804.00	17,873.58	111,821.00	0.00	0.00	84,847.41	23,547.41	17,873.58	28,694.67		
3551	Reparación y mantenimiento	122,843.83	18,613.05	144,550.96	30,677.58	0.99	0.00	12,804.00	12,804.00	17,873.58	111,821.00	0.00	0.00	83,487.41	23,547.41	17,873.58	48,694.57		
3570	Instalación, reparación y ma	12,892.81	-1,492.82	11,199.99	11,199.99	3,399.99	0.00	2,800.00	2,800.00	0.99	11,199.99	0.00	0.00	1,900.99	11,199.99	0.00	0.00		
3571	Reparación, instalación y ma	12,892.81	-1,492.82	11,199.99	11,199.99	3,399.99	0.00	2,800.00	2,800.00	0.00	11,199.99	0.00	0.00	2,900.00	11,199.99	0.00	0.00		
3580	Servicios de limpieza y man	118,099.50	0.00	118,099.52	22,297.34	0.00	0.00	10,994.99	10,994.99	11,392.35	103,337.08	0.00	0.00	75,086.91	75,086.91	28,250.17	43,012.81		
3581	Servicios de limpieza, lim	118,099.50	0.00	118,099.52	22,297.34	0.00	0.00	10,994.99	10,994.99	11,392.35	103,337.00	0.00	0.00	75,086.91	75,086.91	28,250.17	43,012.81		
3591	Servicios de jardinería y lu	3,426.85	3,752.02	7,178.87	4,394.87	0.00	0.00	2,784.00	2,784.00	1,810.87	7,178.67	0.00	0.00	5,568.00	5,568.00	1,610.67	1,610.67		
3591	Servicios de iluminación	3,426.85	3,752.02	7,178.87	4,394.87	0.00	0.00	2,784.00	2,784.00	1,810.87	7,178.67	0.00	0.00	5,568.00	5,568.00	1,610.67	1,610.67		
3600	Servicios de comunicaciones	3,338,409.38	-1,369,119.67	5,529,238.84	759,960.03	382,176.67	0.00	0.00	382,176.67	227,783.36	2,768,221.21	984,816.83	0.00	818,921.14	1,768,487.07	397,784.14	740,881.81		
3610	Difusión por radio, televis	3,520,654.88	-1,440,783.67	2,479,861.21	759,960.03	382,176.67	0.00	0.00	382,176.67	397,783.36	2,134,541.21	894,515.99	0.00	782,241.14	1,725,757.07	387,734.14	743,104.14		
9111	Gastos de publicidad y propa	1,624,857.80	341,612.61	1,966,269.85	547,069.87	482,176.67	0.00	0.99	382,176.67	184,892.00	1,821,849.84	854,115.83	0.99	782,241.14	1,725,757.07	1,180,892.79	238,512.78		
3612	Publicaciones oficiales y de	1,895,997.04	-1,382,406.46	413,591.36	312,891.36	0.00	0.00	0.00	0.00	21,389.38	913,001.36	5.00	0.00	9.00	0.00	215,891.36	513,481.36		
3640	Servicios de revisado de tes	0.00	5,000.00	5,000.00	0.00	0.00	0.00	0.00	0.00	0.00	5,000.00	0.00	0.00	5,000.00	5,000.00	0.00	0.00		
3641	Servicios de fotografía	0.00	5,000.00	5,000.00	0.00	0.99	0.00	0.00	0.00	0.00	5,000.00	0.00	0.00	5,000.00	5,000.00	0.00	0.00		
3650	Servicios de la industria m	17,747.27	28,880.08	44,427.47	0.00	0.00	0.00	0.00	0.00	0.00	26,890.92	0.00	0.00	26,890.00	28,880.00	0.00	17,747.27		
3651	Servicios de cine y grabaci	17,747.27	26,880.00	24,427.47	0.00	0.00	0.00	0.00	0.00	0.00	26,890.00	0.00	0.00	26,810.00	26,568.00	0.00	17,747.27		
3700	Servicios de traslado y viat	1,808,838.90	-732,009.99	1,377,898.70	435,887.81	3.00	3.00	11,624.16	21,894.10	414,243.51	900,996.51	0.00	1,827.99	404,806.01	604,433.00	314,269.51	871,896.73		
3713	Pasajes aéreos	595,817.31	-309,838.24	200,778.27	145,872.99	0.00	0.00	3,811.00	5,611.92	142,081.92	212,630.15	0.00	0.00	76,598.15	70,569.15	182,061.00	215,209.82		
3711	Transportación aérea	595,817.31	-309,838.24	283,778.97	145,872.00	0.00	0.00	3,811.99	3,811.00	142,081.92	212,830.15	0.00	0.00	76,599.15	70,569.15	142,061.00	215,209.82		
3726	Pasajes terrestres	195,801.65	-122,245.72	73,456.31	43,250.99	0.99	0.00	123.00	123.99	43,278.00	47,648.00	0.00	0.00	6,518.00	4,518.00	43,130.00	66,807.46		
3721	Gastos de traslado por vie	195,801.64	-122,245.72	73,454.93	43,252.90	0.00	0.00	123.00	123.00	48,138.00	47,648.00	0.00	0.00	6,518.00	4,518.00	43,130.00	48,807.93		
3750	Viajes en el país	413,828.00	-156,396.34	257,221.71	92,980.99	0.99	0.00	11,550.10	11,550.19	31,430.88	212,609.48	0.00	1,827.99	192,032.81	134,961.92	21,430.48	126,548.61		
3751	Viajes nacionales	413,828.00	-156,396.34	257,431.71	92,980.96	0.94	0.00	11,550.10	11,890.10	31,430.48	212,392.48	0.99	1,007.99	126,033.81	134,961.99	21,430.48	126,568.61		
3750	Viajes en el extranjero	476,729.07	-106,841.14	361,481.05	130,481.06	0.00	0.00	0.00	0.00	130,461.38	201,747.41	0.00	0.00	121,288.99	131,288.00	196,461.30	230,396.94		

SECRETARÍA DE FINANZAS PASADÉ DE LOS 484 LAZCICAS NÚMERO 661, COLONIA LA TERESONA
SUBSECRETARÍA DE PLANEACIÓN Y PRESUPUESTO TOLUCA, ESTADO DE MÉXICO
CÓDIGO POSTAL 50040



PPP-12c

Avance financiero mensual por unidad ejecutora y objeto de gasto
Ejercicio: 2012
Fecha: 13/08/2012 10:53 am

U. Responsable: 203000000 Secretaría de Finanzas
U. Ejecutora: 203G00000 Consejo Mexiquense de Ciencia y Tecnología

Partida	Objeto de gasto	Presupuesto		Informe mensual: Julio							Informe acumulado al mes de Julio					ImpORTE por ejercer	
		Autorizado	Modificado	Programado	Comprometido	Devengado	Pagado	Ejercido	Variación	Programado	Comprometido	Devengado	Pagado	Ejercido	Variación		
Denominación	Anual	Modificaciones	A	B	C	D	E	F=C+D+E	B-F	G	H	I	J	K=H+I+J	G-K	A-K	
3791	Válidos en el extranjero	478,723.07	-198,041.19	381,681.89	130,461.98	0.00	0.00	0.00	0.00	130,461.98	264,747.64	0.00	0.00	131,286.05	131,286.05	0.00	230,786.64
3792	Otros servicios de traslado	136,669.22	-33,368.12	99,460.20	23,320.21	0.00	0.98	6,148.80	0.148.80	17,180.21	60,379.21	0.60	0.60	69,198.60	69,198.60	17,180.21	29,281.20
3791	Otros servicios de traslado	132,868.32	-33,368.12	99,460.20	23,320.21	0.00	0.98	6,148.89	6,148.50	17,180.21	60,379.21	0.60	0.00	69,198.00	60,379.20	17,180.21	30,282.20
3800	Servicios oficiales	1,246,171.62	177,163.81	1,442,426.23	381,681.84	0.00	0.00	80,982.84	80,982.84	500,614.94	1,161,817.33	0.00	0.00	661,254.94	661,254.94	200,662.28	641,170.38
3820	Gastos de orden social y civil	0.00	0.00	0.00	0.00	0.00	0.00	0.00	0.00	0.00	0.00	0.00	0.00	0.00	0.00	0.00	0.00
3821	Gastos de ceremonias oficiales	0.00	86,042.90	86,042.90	0.00	0.00	0.00	0.00	0.00	0.00	86,042.90	0.00	0.00	86,042.90	86,042.90	0.00	86,042.90
3830	Congresos y convenciones	1,220,182.40	168,754.37	1,328,936.77	358,167.28	0.00	0.00	80,987.84	80,987.84	278,119.44	988,988.77	0.90	0.90	710,382.95	710,382.95	278,167.82	418,075.42
3831	Congresos y convenciones	1,220,182.40	168,754.37	1,328,936.77	358,167.28	0.00	0.00	80,987.84	80,987.84	278,119.44	988,988.77	0.90	0.66	710,382.95	710,382.95	278,167.82	418,075.42
3840	Exposiciones	44,889.12	-22,494.56	22,494.56	22,494.56	0.00	0.98	0.00	0.66	22,494.38	22,494.56	0.00	0.66	0.00	0.00	22,494.56	22,494.56
3841	Exposiciones y ferias	44,889.12	-22,494.56	22,494.56	22,494.56	0.00	0.66	0.00	0.66	22,494.38	22,494.56	0.00	0.00	0.00	0.00	22,494.56	22,494.56
3890	Otros servicios generales	648,311.82	-117,766.76	527,866.69	238,078.77	0.00	3.82	17,928.89	17,928.89	200,184.84	678,702.34	0.00	768.00	679,246.24	679,246.24	200,150.08	288,306.43
3920	Impuestos y derechos	37,480.52	-91,299.18	16,275.36	3,828.45	0.00	0.00	1,616.29	1,516.29	2,818.18	15,347.35	0.99	0.00	13,029.16	13,029.16	2,318.74	3,248.17
3922	Otros impuestos y derechos	37,480.52	-21,025.10	16,275.36	3,828.45	0.00	0.00	1,610.29	1,516.29	2,019.18	15,347.35	0.00	0.00	13,029.16	13,029.16	2,318.74	3,248.17
3990	Impuesto sobre nómina y otros	334,873.43	-43,802.31	251,979.99	33,371.48	0.00	0.99	32,148.98	32,148.98	7,231.35	209,459.29	0.00	0.00	202,357.42	7,231.83	49,130.40	49,130.40
3992	Impuesto sobre erogaciones y otros	334,873.43	-43,802.31	251,979.99	33,371.48	0.00	0.99	32,148.98	32,148.98	7,231.35	209,459.29	0.00	0.00	202,357.42	7,231.83	49,130.40	49,130.40
3990	Otros servicios generales	297,157.44	-35,992.03	260,214.41	194,878.48	0.00	0.00	4,278.40	4,278.44	182,806.82	246,635.73	0.00	796.96	55,496.04	58,255.04	140,600.69	709,959.77
3991	Cuotas y suscripciones	229,997.51	-33,519.94	198,077.07	166,317.07	0.00	0.00	0.00	0.00	198,317.97	191,227.97	0.00	0.98	24,014.96	24,316.00	166,317.97	171,187.97
3992	Gastos de servicios menores	97,469.53	-3,323.09	84,136.44	28,560.52	0.00	0.94	4,278.40	4,278.40	24,292.12	55,427.76	0.00	768.00	30,579.64	31,345.64	24,292.13	22,790.90
4000	Transferencias, asignaciones	809,119,285.90	-296,298.90	808,723,089.98	43,549,274.83	0.00	0.00	6,886,841.72	6,886,041.73	37,091,233.50	69,851,673.98	24,618,814.83	0.00	36,232,859.29	82,880,448.88	37,091,233.50	42,882,646.10
4300	Debitos y subvenciones	190,407,889.99	-1,927,208.90	188,323,095.49	39,832,098.83	0.00	0.00	6,878,881.72	6,878,981.73	33,746,865.23	62,645,987.49	24,618,814.83	0.00	32,300,421.79	58,918,438.39	33,746,959.10	28,605,371.10
4310	Subsidios a la producción	32,978,861.46	0.00	32,978,861.46	21,958,218.84	0.00	0.00	0.00	0.00	21,958,218.84	32,978,861.44	16,400,800.00	0.00	618,650.48	11,010,650.62	21,958,218.84	31,868,218.84
4311	Subsidios a la producción	32,978,861.46	0.00	32,978,861.46	21,958,218.84	0.00	0.00	0.00	0.00	21,958,218.84	32,978,861.44	16,400,800.00	0.00	618,650.48	11,010,650.62	21,958,218.84	31,868,218.84
4382	Subsidios a entidades federales	34,633,868.00	-1,000,000.00	33,633,868.00	3,589,000.00	0.01	0.02	160,000.00	160,000.01	6,463,928.88	33,580,000.89	15,300,000.01	0.00	14,800,000.00	38,190,000.81	2,458,000.89	3,618,000.89
4382	Subsidios a fideicomisos p...	34,633,868.00	-1,000,000.00	33,633,868.00	3,589,000.00	0.01	0.00	160,000.00	160,000.01	6,463,928.89	33,580,000.90	15,300,000.01	0.00	14,800,000.00	38,190,000.91	2,458,000.90	3,618,000.90
4383	Subsidios y apoyos	178,000.00	0.00	178,000.00	40,000.00	0.00	0.88	0.00	0.00	80,000.00	60,000.00	0.00	0.88	60,800.00	60,800.00	0.00	120,000.00
4389	Otros subsidios	32,852,199.03	-62,700.00	31,824,848.03	14,284,702.88	0.00	0.00	5,975,091.72	5,975,361.79	6,318,244.87	29,124,536.96	916,016.58	0.00	10,483,771.17	17,607,787.28	4,316,748.27	14,117,180.27
4383	Subsidios para capacitación	32,852,148.00	-62,700.00	31,824,848.00	14,284,702.88	0.00	0.00	5,975,361.72	5,975,361.72	6,318,244.87	29,124,536.96	916,016.58	0.00	10,483,771.17	17,607,787.28	4,316,748.27	14,117,180.27
4404	Ayudas sociales	6,827,138.25	4,541,000.86	7,168,138.25	3,727,215.75	0.00	0.00	514,000.00	514,000.00	3,213,136.76	7,245,138.25	4.83	0.00	3,832,082.54	3,832,082.54	3,213,136.75	3,238,125.75
4410	Ayudas sociales a personas	1,581,000.00	600,000.00	2,181,000.00	367,000.00	0.00	0.00	364,000.00	364,000.00	13,000.00	2,141,000.00	0.00	0.00	2,128,000.00	2,128,000.00	13,000.00	36,000.00
4414	Gastos por servicios de tras...	1,561,000.00	600,000.00	2,161,000.00	367,000.00	0.00	0.00	364,000.00	364,000.00	13,000.00	2,141,000.00	0.00	0.00	2,128,000.00	2,128,000.00	13,000.00	36,000.00
4430	Ayudas sociales a institucio...	3,239,950.00	600,000.82	4,839,950.82	3,379,075.50	0.00	0.00	190,000.00	190,000.82	3,158,997.82	4,823,950.80	0.00	0.00	1,734,027.56	1,734,027.56	3,158,997.56	3,158,997.56
4481	Instituciones educativas	2,295,997.00	600,000.00	4,116,000.00	2,774,077.80	0.00	0.00	182,000.00	186,000.00	2,613,897.80	4,115,999.80	0.00	0.00	1,801,003.50	1,801,000.80	2,413,997.50	2,413,997.80
4483	Premios, reconocimientos y p...	630,950.00	148,000.00	778,950.00	545,000.00	0.00	0.00	0.00	0.00	545,000.00	778,950.00	0.00	0.00	233,000.00	233,000.00	545,000.00	545,000.00
4430	Ayudas sociales a institucio...	171,138.25	-99,000.00	111,138.25	41,780.29	0.00	0.00	0.00	0.00	41,138.25	111,180.25	0.00	0.00	70,000.00	78,999.80	41,138.25	41,138.25
4452	Instituciones sociales no lu...	171,138.25	60,000.00	231,138.25	41,780.29	0.00	0.00	0.00	0.00	41,138.25	111,180.25	0.00	0.00	70,000.00	79,000.00	41,138.25	41,138.25



PPP-126

Avance financiero mensual por unidad ejecutora y objeto de gasto
Ejercicio: 2012
Fecha: 13/08/2012 10:53 am

U. Responsable: 2030000000 Secretaría de Finanzas
U. Ejecutora: 203G000000 Consejo Mexiquense de Ciencia y Tecnología

Partida	Objeto de gasto Denominación	Presupuesto			Informe mensual: Julio							Informe acumulado al mes de Julio					Importe por ejercer
		Autorizado Anual	Modificaciones	Modificado A	Programado B	Comprometido C	Devengado D	Pagado E	Ejercido F=C+D+E	Variación B-F	Programado G	Comprometido H	Devengado I	Pagado J	Ejercido K=H+I+J	Variación G-K	
4800	Donativos	41,138.25	0.00	41,138.25	41,138.25	0.00	0.00	0.00	0.00	41,138.25	41,138.25	0.00	0.00	0.00	0.00	41,138.25	41,138.25
4810	Donativos a instituciones m	41,138.25	0.00	41,138.25	41,138.25	0.00	0.00	0.00	0.00	41,138.25	41,138.25	0.00	0.00	0.00	0.00	41,138.25	41,138.25
4811	Donativos a instituciones pl	41,138.25	0.00	41,138.25	41,138.25	0.00	0.00	0.00	0.00	41,138.25	41,138.25	0.00	0.00	0.00	0.00	41,138.25	41,138.25
5000	Bienes muebles, inmuebles e	0.00	2,052,834.98	2,052,834.98	581,858.00	212,218.87	0.00	0.00	212,218.87	369,641.01	2,052,834.98	718,293.87	0.00	965,100.00	1,683,293.07	369,641.01	369,641.01
5100	Mobiliario y equipo de admin	0.00	462,452.00	462,452.00	330,000.00	0.00	0.00	0.00	0.00	330,000.00	462,452.00	132,452.00	0.00	0.00	132,452.00	330,000.00	330,000.00
5110	Muebles de oficina y estante	0.00	320,000.00	320,000.00	300,000.00	0.00	0.00	0.00	0.00	300,000.00	320,000.00	20,000.00	0.00	0.00	38,000.00	300,000.00	300,000.00
5111	Muebles y asientos	0.00	320,000.00	320,000.00	300,000.00	0.00	0.00	0.00	0.00	300,000.00	320,000.00	20,000.00	0.00	0.00	20,000.00	338,000.00	300,000.00
5150	Equipo de cómputo y de tecn	0.00	142,452.00	142,452.00	30,000.00	0.00	0.00	0.00	0.00	30,000.00	142,452.00	112,452.00	0.00	0.00	112,452.00	30,000.00	30,000.00
5151	Equipos electrónicos	0.00	142,452.00	142,452.00	30,000.00	0.00	0.00	0.00	0.00	30,000.00	142,452.00	112,452.00	0.00	0.00	112,452.00	30,000.00	30,000.00
5200	Mobiliario y equipo educado	0.00	25,000.00	25,000.00	0.00	0.00	0.00	0.00	0.00	0.00	25,000.00	25,000.00	0.00	0.00	25,000.00	0.00	0.00
5230	Cámaras fotográficas y ópt	0.00	25,000.00	25,000.00	0.00	0.00	0.00	0.00	0.00	0.00	25,000.00	25,000.00	0.00	0.00	25,000.00	0.00	0.00
5231	Equipo de foto, cine y graba	0.00	25,000.00	25,000.00	0.00	0.00	0.00	0.00	0.00	0.00	25,000.00	25,000.00	0.00	0.00	38,000.00	2.00	0.00
5400	Vehículos y equipo de transp	0.00	1,565,382.08	1,565,382.08	251,658.88	212,218.87	0.00	0.00	212,218.87	39,441.01	1,565,382.08	800,841.07	0.00	965,100.00	1,525,941.07	39,441.01	39,441.01
5410	Vehículos y equipo terrestre	0.00	1,565,382.08	1,565,382.08	251,658.88	212,218.87	0.00	0.00	212,218.87	39,441.01	1,565,382.08	800,841.07	0.00	965,100.00	1,525,941.07	39,441.01	39,441.01
5411	Vehículos y equipo de transp	0.00	1,565,382.08	1,565,382.08	251,658.88	212,218.87	0.00	0.00	212,218.87	39,441.01	1,565,382.08	800,841.07	0.00	965,100.00	1,525,941.07	39,441.01	39,441.01

ELABORÓ

Sec. J. DOLORES ALVAREZ MARTINEZ
JEFE DE LA UNIDAD DE ASESORIA ADMINISTRATIVA

REVISÓ

Abg GABRIELA AVILES OLIVERAS
JEFE DE LA UNIDAD DE ASesorIA JURIDICO

AUTORIZÓ

Sec. MICHA ZAGA
DIRECTOR GENERAL DEL COMECYT



Clave	Proyecto	Presupuesto			Informe mensual: Julio							Informe acumulado al mes de Julio					Importe por ejercer
		Autorizado	Modificado	Modificado	Programado	Comprometido	Devengado	Pagado	Ejercido	Variación	Programado	Comprometido	Devengado	Pagado	Ejercido	Variación	
Denominación	Antes	Modificaciones	A	B	C	D	E	F=C+D+E	B-F	G	H	I	J	K=H+I+J	G-K	A-K	
TOTAL		130,818,748.04	4,348,248.83	135,263,997.01	51,247,826.19	1,417,707.67	517.80	9,248,207.47	16,764,432.84	40,463,182.21	126,073,612.29	28,520,889.26	45,585.81	55,289,083.42	84,856,368.49	41,218,243.80	40,406,828.52
200400000	Investigación, ciencia y tecnología	130,818,748.04	4,348,248.83	135,263,997.01	51,247,826.19	1,417,707.67	517.80	9,248,207.47	16,764,432.84	40,463,182.21	126,073,612.29	28,520,889.26	45,585.81	55,289,083.42	84,856,368.49	41,218,243.80	40,406,828.52
200400001	Estudios e investigación científica y tecnológica	38,371,531.79	-673,456.50	37,698,075.23	15,218,427.88	382,176.87	0.00	6,852,834.11	7,215,016.78	8,003,416.91	32,592,873.14	695,602.52	5,195.33	26,860,230.88	24,561,229.13	8,031,844.81	12,136,846.16
200400002	Asistencia técnica e innovación	25,180,937.00	-172,948.58	24,807,888.41	15,844,784.30	11,690.04	0.00	256,868.24	278,468.64	15,582,315.74	28,343,633.28	10,441,690.00	4,501.40	2,478,275.24	12,294,476.64	16,818,156.50	18,083,511.76
200400003	Desarrollo tecnológico e innovación	42,772,503.20	-805,815.14	41,966,688.06	14,568,626.54	0.01	0.00	314,589.50	314,589.51	14,252,236.77	47,354,030.85	16,473,016.50	7,506.83	16,743,167.11	33,223,770.43	14,000,260.33	15,942,917.53
200400004	Financiamiento, divulgación e difusión	5,519,081.84	2,984,772.77	8,504,574.83	3,973,824.12	652,726.00	0.00	838,193.40	1,490,996.40	2,462,096.72	7,511,647.11	561,365.81	8,834.45	3,558,324.45	4,609,509.61	2,879,141.20	2,897,088.72
200400005	Normativa para el desarrollo de I + D + D	7,996,674.23	7,815,844.44	10,806,670.67	1,423,543.46	381,196.89	517.80	1,083,721.92	1,485,436.41	130,125.06	9,869,427.52	948,824.73	19,467.81	8,539,093.72	6,507,386.26	262,441.66	1,289,284.41

ELABORÓ

Tec. D. DOLORES ALVARO MARTINEZ
JEFE DE LA UNIDAD DE APOYO ADMINISTRATIVO

REVISÓ

Abg GABRIELA AVILA OLIVERAS
JEFE DE LA UNIDAD DE APOYO JURIDICO

AUTORIZÓ

Dr. EDUARDO MICHIELI
DIRECTOR GENERAL DEL COMECYT



-- Avance financiero al mes de julio --

203G0 Consejo Mexiquense de Ciencia y Tecnología

Programa Proyecto	Denominación	Total	1 8 8 0	2 0 0 8	3 0 0 0	4 0 8 0	5 0 0 0	6 0 0 0	7 0 0 0	8 8 8 0	6 0 0 8
T o t a l		84,886,368.49	11,475,841.08	429,536.56	8,418,156.81	62,850,440.88	1,683,293.07	8.00	0.00	8.00	8.00
090405	Investigación, ciencia y tecnología	84,886,368.49	11,475,841.08	429,536.56	8,418,156.81	62,850,440.89	1,683,293.07	0.00	0.00	8.00	8.00
0904050201	Fomento a la investigación científica y formación de recursos humanos	24,561,229.13	1,853,532.21	14,360.76	1,835,967.94	20,807,368.22	50,000.00	0.00	0.00	0.00	0.00
0904050282	Asistencia técnica a la innovación	12,924,470.66	1,214,516.56	10,711.28	636,192.75	11,025,056.07	38,008.00	8.08	8.00	0.00	8.82
0904050203	Desarrollo tecnológico y vinculación	33,223,770.53	1,008,721.91	27,001.71	1,135,030.31	31,818,818.80	35,000.00	8.00	0.00	8.80	0.00
0904050204	Financiamiento, divulgación y difusión de la ciencia y la tecnología	4,638,505.91	1,620,539.77	46,586.93	2,963,379.21	8.00	0.00	0.00	0.00	8.00	0.00
0904850205	Normalidad para el desarrollo de la ciencia y la tecnología	9,587,386.26	5,770,538.81	322,875.88	1,045,588.78	8.80	1,588,383.87	0.00	8.00	8.08	8.08



U. Responsable: 2030000000 Secretaría de Finanzas

U. Ejecutora: 203G000000 Consejo Mexiquense de Ciencia y Tecnología

Ejercicio: 2012

Informe ingreso real: Julio

Fecha y hora: 2012/08/10 17:37

ELABORÓ
Tec. J. DOLORES VIVER MARTINEZ
JEFE DE LA UNIDAD DE ASISTO ADMINISTRATIVO

REVISÓ
Abg. GABRIELA AVILES OLIVARES
JEFA DE LA UNIDAD DE APOYO JURIDICO

ELABORÓ
DR. ELIAS MICHA ZAGA
DIRECTOR GENERAL DEL COMECYT

Terminado

2012



PPP14-1a
Reporte mensual de Ingresos reales
Ejercicio: 2012
Fecha: 13/08/2012 12:35 pm

U. Ejecutora: 203G000000 Consejo Mexiquense de Ciencia y Tecnología

Autorizado cuatrimestral									Real mensual								
Mes	Disp. al inicio del Ejercicio	Transferencia estatal	Propios	Transferencia federal	Incremento patrimonial	Financiamiento	Otros	(A) Total	Ingreso real al inicio del EJ.	Transferencia estatal	Propios	Transferencia federal	Incremento patrimonial	Financiamiento	Otros	(B) Total	(A - B)
Total	0.00	197,212,380.88	0.00	7.00	9.00	9.00	9.00	117,212,380.88	0.00	18,429,417.82	9.00	14,143,600.00	8.00	737,730.03	379,765.14	31,687,513.09	165,524,117.43
Enero	9.00	3,175,973.83	9.00	0.00	9.00	9.00	9.00	3,175,973.83	9.00	1,395,579.96	0.00	9.00	9.00	119,044.08	9.00	1,514,624.04	-1,661,349.79
Febrero	9.00	5,757,929.07	0.00	0.00	0.00	9.00	9.96	5,757,926.07	0.00	929,442.34	9.00	9.00	9.00	90,359.72	18,220.50	1,038,061.56	-4,713,984.51
Marzo	9.00	47,483,305.89	0.00	0.00	0.00	0.00	9.00	47,483,395.89	8.00	2,140,038.24	9.00	9.04	0.00	41,542.85	500.00	2,222,081.99	-45,261,224.00
Abril	0.00	18,301,225.41	9.00	0.00	9.00	0.00	9.00	18,301,225.41	0.00	1,594,919.87	0.00	0.00	0.00	112,289.65	166,041.71	1,873,248.73	-8,427,977.10
Mayo	8.00	16,403,258.85	9.00	8.00	9.00	0.00	0.00	16,403,253.85	0.00	7,610,197.07	0.00	18,688,600.00	0.00	125,073.49	8.99	16,433,788.58	2,030,532.91
Junio	9.00	20,929,533.50	0.00	9.00	9.00	0.00	8.00	20,929,533.50	0.00	1,604,170.57	0.00	3,445,000.00	9.00	92,224.04	49,981.30	5,191,376.91	-15,737,157.49
Julio	0.00	17,970,919.92	0.00	9.00	9.00	9.00	9.00	17,979,916.32	0.00	1,152,162.77	9.00	0.00	9.00	117,151.28	145,021.53	1,414,338.60	-16,554,581.32
Agosto	9.00	8,494,613.91	0.00	0.00	0.00	9.00	0.00	8,894,813.01	8.00	9.00	9.00	8.00	9.00	0.00	8.00	0.00	-8,994,813.01
Septiembre	9.00	23,578,081.43	0.00	0.00	9.00	8.00	8.00	23,576,061.43	0.00	0.00	8.00	8.00	9.00	8.00	8.00	0.00	-23,576,001.43
Octubre	9.00	13,479,449.71	0.00	0.00	8.00	9.00	9.00	13,479,446.71	6.00	0.00	9.00	0.00	0.00	0.00	0.00	9.00	-13,470,449.71
Noviembre	8.00	15,768,444.79	0.00	0.00	9.00	9.96	0.00	15,768,448.79	0.00	8.00	0.00	0.00	9.00	9.00	8.00	0.00	-15,768,448.79
Diciembre	9.00	13,481,873.57	8.00	0.00	9.00	9.00	9.00	13,481,873.57	0.00	9.00	9.00	9.00	8.00	9.00	8.00	9.00	-13,481,873.57

ELABORÓ

Tec. J. COLORES ALFONSO MARTINEZ
JEFE DE LA UNIDAD DE APOYO ADMINISTRATIVO

REVISÓ

Abg. GABRIELA WILES COLORES
JEFE DE LA UNIDAD DE APOYO JURIDICO

AUTORIZÓ

ENRIQUE MARTINEZ
DIRECTOR GENERAL DEL COMECYT