



GOBIERNO DEL  
ESTADO DE MÉXICO

DIRECCIÓN DE CONTROL  
Y EVALUACIÓN "B II"



"2010. Año del Bicentenario de la Independencia de México"

No. Oficio 203G10000/0449/2010

San Mateo Atenco, México, 15 de Octubre de 2010

A/R

**CONTADORA PÚBLICO  
MARTHA BEATRIZ ARISTA VÁZQUEZ  
COORDINADORA ADMINISTRATIVO  
DE LA SECRETARÍA DE FINANZAS  
PRESENTE.**

Por este conducto y en base al artículo 327-C del Código Financiero del Estado de México y Municipios, y el artículo 83 del Manual de Normas y Políticas para el Gasto Público, me permito enviarle anexo en forma impresa la información del **Avance Financiero Presupuestal** del mes de **Septiembre del ejercicio 2010** para que por su conducto sean informados a las instancias correspondientes.

Así mismo se informa de las adecuaciones presupuestales realizadas en el periodo:

**31 TRASPASOS INTERNOS** por \$9'661,852.05 (NUEVE MILLONES SEISCIENTOS SESENTA Y UN MIL OCHOCIENTOS CINCUENTA Y DOS PESOS 05/100 M. N.), mismos que se anexan al presente.

**18 REPROGRAMACIONES** por \$10'287,088.77 (DIEZ MILLONES DOSCIENTOS OCHENTA Y SIETE MIL OCHENTA Y OCHO PESOS 77/100 M. N.), mismos que se anexan al presente.

**AMPLIACIÓN PRESUPUESTAL NO LIQUIDA** por \$28'439,123.88 (VEINTIOCHO MILLONES CUATROCIENTOS TREINTA Y NUEVE MIL CIENTO VEINTITRÉS PESOS 88/100 M. N.), según oficio No. 203G10000/0418/2010, de fecha 22 de septiembre de 2010.

**2 TRASPASOS EXTERNOS** por \$1'088,657.58 (UN MILLÓN OCHENTA Y OCHO MIL SEISCIENTOS CINCUENTA Y SIETE PESOS 58/100 M. N.), según oficios No. 203G10000/0392/2010 y 203G10000/0422/2010, de fecha de 3 y 23 de septiembre de 2010, respectivamente.

Sin más por el momento, le envío un cordial saludo.




ATENTAMENTE

OR. ELÍAS MICHA  
DIRECTOR GENERAL

- c.c.p. M. C. RAÚL MARIETA CUMMINGS.- Secretario de Finanzas.
- M. EN A.N. MARCO ANTONIO ABAID KAGO.- Secretario de la Contraloría.
- LIC. ALEJANDRO GERMÁN HINOJOSA VELASCO.- Subsecretario de Planeación y Presupuesto.
- C.P. MARCO ANTONIO VELASCO MONROY.- Subsecretario de Tesorería.
- C.P. ANGÉLICA MARÍA MORENO SIERRA.- Directora de Control y Evaluación "B-II"
- C.P. JAVIER ENRIQUE NEIRA AGUILAR.- Director de Control Contable de Organismos Auxiliares
- C.P. JOSÉ LUIS MEDINA GONZÁLEZ.- Contralor Interno del COMECYT
- UC. GABRIELA AVILÉS OLIVARES.- Jefe de la Unidad de Apoyo Jurídico del COMECYT
- T. EN C. JOSÉ DOLORES ALVAREZ MARTÍNEZ.- Jefe de la Unidad de Apoyo Administrativo del COMECYT

Archivo  
EMZ/JDM/MAV/2010




U. Responsable: 2030000000 Secretaría de Finanzas

U. Ejecutora: 203G000000 Consejo Mexiquense de Ciencia y Tecnología

# Ejercicio: 2010

Informe presupuestal: Septiembre


Fecha y hora: 2010/10/15 11:17

  
EL ELABORÓ

Tec. JOSE OCHOA DE LA CRUZ  
JEFE DE LA UNIDAD DE APOYO ADMINISTRATIVO

  
REVISÓ

Lic. GABRIELA AVILES OLIVARES  
JEFE DE LA UNIDAD DE APOYO JURIDICO

  
AUTORIZÓ

Dr. MICHA ZAGA  
DIRECTOR GENERAL DEL COMECYT

**Terminado**

1173



PPP-12c

Avance financiero mensual por unidad ejecutora y objeto de gasto

Ejercicio: 2010

Fecha: 15/10/2010 11:30 am

U. Responsable: 2030000000 Secretaría de Finanzas

U. Ejecutora: 203G000000 Consejo Mexiquense de Ciencia y Tecnología

Partida	Objeto de gasto	Presupuesto			Informe mensual: Septiembre						Informe acumulado al mes de Septiembre					Importe por ejercer	
		Autorizado	Modificado	Programado	Comprometido	Devengado	Pagado	Ejercido	Variación	Programado	Comprometido	Devengado	Pagado	Ejercido	Variación		
	Destinación	Anual	Modificaciones	A	B	C	B	E	F=C+E	B-F	G	H	I	J	K=H+J	G-K	A-K
	Tercera	128,181,492.58	-81,342,425.07	181,784,927.88	19,042,215.17	1,247,209.82	2,147,873.94	4,241,808.20	4,437,189.00	12,455,146.12	124,828,419.24	0,829,284.80	4,690,372.38	98,831,451.34	120,158,917.57	14,988,692.97	81,424,210.52
1099	Servicios personales	39,757,243.28	0.00	39,757,243.28	2,254,190.31	0.00	0.00	1,328,374.81	1,328,370.82	823,783.99	14,734,924.83	0.00	0.00	12,831,530.81	1,180,393.42	7,128,712.87	
1189	Remuneraciones al personal	12,293,474.81	-35,739.51	12,368,744.39	1,184,622.89	0.00	0.00	1,530,878.82	1,054,975.94	137,548.97	9,475,958.72	0.00	0.00	9,278,483.75	8,278,483.75	137,548.97	3,988,349.54
1109	Sueldo base	9,923,932.68	-215,484.46	8,898,447.82	828,963.47	0.44	0.00	774,160.31	770,104.31	54,845.18	6,662,001.85	0.00	0.00	6,697,152.79	8,607,152.79	24,849.18	2,201,294.81
1105	Gratificación ordinaria	2,252,601.41	144,453.24	2,417,054.65	351,730.02	0.00	0.90	289,101.21	289,101.21	82,897.81	2,841,942.07	0.00	0.00	2,559,244.28	2,559,244.28	82,897.81	697,810.29
1137	Compensación por retención	116,401.32	24,300.71	161,342.03	12,770.40	0.00	0.90	12,779.40	10,779.40	8.90	112,008.70	0.00	0.00	112,008.70	112,008.70	-0.00	28,235.33
1200	Remuneraciones al personal	4,244,760.22	-234,855.22	1,827,775.00	86,102.48	0.00	0.00	0.00	0.00	25,183.44	711,580.56	0.00	0.00	597,526.60	197,426.60	124,483.78	439,348.40
1202	Saludos y salarios especiales	1,266,730.22	-238,905.22	1,027,775.00	88,161.60	0.00	0.00	0.00	0.00	8.90	711,580.56	0.00	0.00	597,526.60	597,526.60	140,462.76	439,348.40
1209	Remuneraciones adicionales y	2,354,801.87	112,567.85	2,467,373.52	33,538.38	0.00	0.00	33,538.38	33,538.38	9.46	1,805,374.49	0.00	0.00	932,062.80	932,062.80	72,311.64	1,635,312.67
1301	Prima por años de servicio b	11,522.46	2,387.80	13,910.26	1,020.80	0.00	0.50	1,028.80	1,320.00	0.50	11,040.80	0.00	0.00	9,120.00	9,120.00	1,820.80	4,001.80
1305	Prima vacacional	618,416.12	-22,878.22	595,447.90	5,792.00	0.00	0.90	5,792.00	5,792.00	3.00	286,231.96	0.00	0.00	286,231.96	286,231.96	5.00	309,290.21
1306	Agonía	1,724,667.66	93,449.95	1,818,117.61	16,401.45	0.00	0.00	18,401.40	18,401.40	0.00	958,405.76	0.00	0.00	39,314.94	567,814.84	71,290.94	1,221,302.89
1314	Vacaciones no disfrutadas por	0.00	19,896.12	19,896.12	9,211.60	0.00	0.00	9,211.60	9,211.60	0.00	18,896.12	0.00	0.00	18,896.12	18,896.12	0.00	0.00
1317	Liquidaciones por indemnizaciones	0.00	20,000.00	20,000.00	0.00	0.00	0.00	0.00	0.00	0.00	20,000.00	0.00	0.00	20,000.00	20,000.00	0.00	0.00
1400	Pago por concepto de seguridad	3,125,979.94	-387,802.85	2,738,177.09	245,900.00	0.00	0.00	124,844.58	124,844.58	228,435.40	1,854,265.96	0.00	0.00	1,854,265.96	1,854,265.96	278,143.90	1,054,186.83
1403	Seguros y fianzas	3.00	86,149.11	86,149.11	0.00	0.00	0.00	0.00	0.00	0.00	86,149.11	0.00	0.00	86,149.11	86,149.11	0.00	0.00
1437	Ingresos sobre erogaciones p	1,556,603.27	-479,278.83	1,477,324.44	122,100.20	0.00	0.00	0.00	0.00	192,100.20	683,263.28	0.00	0.00	458,335.50	224,317.73	811,888.00	
1449	Cuentas de servicio de salud	512,850.37	-13,132.87	499,717.50	48,235.30	0.00	0.00	39,870.67	39,870.67	0.239.82	371,514.83	0.00	0.00	383,286.61	602,255.01	8,269.02	136,471.66
1481	Cuentas del sistema ordinario	934,222.21	-13,084.92	921,137.29	82,665.17	0.00	0.00	44,182.96	50,182.96	12,492.28	486,577.91	0.00	0.00	456,045.53	486,045.53	12,862.28	172,047.76
1447	Cuentas del sistema de capital	208,375.51	-7,336.00	201,039.51	18,807.98	0.00	0.00	14,896.79	14,896.79	4,090.34	149,395.00	0.00	0.00	136,393.20	136,393.20	12,002.07	85,245.00
1443	Aportaciones para financiar	112,969.72	7,455.05	120,424.77	11,094.59	4.88	0.00	8,883.46	8,883.49	2,211.06	20,124.93	0.00	0.00	85,148.58	85,148.58	7,028.35	36,286.29
1444	Riesgo de trabajo	112,969.72	18,420.47	131,390.25	12,062.11	0.00	0.00	20,784.59	10,784.99	1,277.00	100,140.35	0.00	0.00	97,990.94	97,990.94	8,144.45	33,384.46
1500	Pago por otras prestaciones	1,049,381.59	89,116.11	1,138,497.70	94,881.68	0.00	0.00	94,885.44	44,848.50	4,205.82	837,917.11	0.00	0.00	425,068.79	425,068.79	24,245.61	274,180.81
1081	Cuentas para fondo de retiro	26,296.48	2,555.39	28,851.87	2,322.58	0.00	3.08	2,923.58	2,003.88	0.00	26,777.75	0.00	0.00	23,777.75	23,777.75	-0.00	7,074.32
1508	Cuentas por cantidad y	204,525.08	-116,629.25	87,895.83	5,890.28	0.00	0.00	3,181.28	2,181.60	3,509.20	33,784.57	0.00	0.00	36,212.30	28,219.25	8,545.32	59,870.56
1512	Depositos	87,134.76	9,921.49	97,056.25	9,523.79	0.00	0.00	8,523.76	9,923.76	0.00	75,272.58	0.00	0.00	75,272.58	25,272.58	0.00	21,783.80
1513	Seguro de separación individual	723,645.18	158,280.44	881,925.62	90,733.54	0.00	0.00	80,057.16	90,067.18	686.24	703,562.23	0.00	0.00	699,797.12	699,397.14	1,705.08	198,118.52
1600	Gastos derivados de convenio	569,657.84	506,204.02	1,075,861.86	413,836.48	3.00	2.48	18,834.51	19,236.82	473,851.02	814,885.38	0.00	0.00	314,408.38	314,408.55	485,288.64	249,059.81
1810	Gratificación por convenio	844,733.14	485,592.68	1,330,325.82	479,090.48	0.00	0.00	6,536.81	6,880.81	473,431.97	732,149.26	0.00	0.00	223,174.09	220,174.55	494,284.71	242,181.20
4013	Seguro de vida	0.00	902.13	902.13	0.00	0.00	0.00	0.00	0.00	0.00	907.13	0.00	0.00	907.13	907.13	0.00	907.13
1018	Gratificación por producción	21,456.40	4,273.89	25,730.36	14,444.60	0.00	0.00	14,840.00	14,894.80	0.00	25,730.00	0.00	0.00	25,730.00	25,730.00	0.00	0.00
1819	Gratificación para empresas de	14,538.98	8,302.09	22,841.00	0.00	0.00	0.00	0.00	0.00	0.00	21,240.00	0.00	0.00	21,240.00	21,240.00	0.00	0.00
1622	Gratificación por provisión	13,444.20	2,938.80	16,383.00	0.00	0.00	0.00	0.00	0.00	0.00	16,383.00	0.00	0.00	16,383.00	16,383.00	0.00	0.00
1623	Gratificación para gastos de	12,385.20	793.80	13,179.00	0.00	0.00	0.00	0.00	0.00	0.00	12,880.00	0.00	0.00	12,880.00	12,880.00	0.00	0.00
2000	Materiales y suministros	956,870.80	27,839.00	984,709.80	126,347.18	10,143.00	0.00	28,822.35	40,395.59	30,042.80	701,471.00	73,239.84	0.00	510,212.11	763,497.11	176,804.45	299,241.83

57



PPP-12c

Avance financiero mensual por unidad ejecutora y objeto de gasto  
Ejercicio: 2010

Fecha: 15/10/2010 11:30 am

U. Responsable: 2030000000 Secretaría de Finanzas

U. Ejecutora: 203G000000 Consejo Mexiquense de Ciencia y Tecnología

Partida	Objeto de gasto Denominación	Presupuesto			Informe mensual: Septiembre						Informe acumulado al mes de Septiembre						Importe por ejercer A-K
		Autorizado	Modificado	Programado	Comprometido	Devengado	Pagado	Ejercido	Variación	Programado	Comprometido	Devengado	Pagado	Ejercido	Variación		
		Año	Modificaciones	E	C	D	E	F=C+D+E	B-F	G	H	I	J	K=H+I+J	G-K		
2100	Materiales y útiles de admin	398,063.20	-46,234.20	398,448.29	35,923.54	14,183.60	0.00	438.34	16,615.26	18,843.34	337,787.54	18,106.40	6.60	251,763.66	322,938.98	69,850.88	18,812.09
2101	Materiales y útiles de ofi	321,242.53	-21,243.94	192,596.95	9,639.53	0.00	0.00	252.20	253.20	9,383.03	94,851.05	0.00	8.04	21,130.87	91,133.82	10,223.98	27,492.58
2182	Materiales de limpieza,	23,716.25	6,493.43	32,212.67	0.00	0.00	0.00	0.00	0.00	8.88	32,312.67	0.00	0.00	19,309.82	19,309.86	12,802.64	12,862.61
2183	Materiales gráficos,	37,894.05	-4,061.32	23,231.63	12,325.00	0.00	0.00	6.40	12,325.00	0.00	33,231.63	12,895.90	0.00	8.00	12,325.00	20,806.82	32,806.63
2186	Materiales estadísticos y geogr	10,820.10	0.00	10,020.10	0.00	0.00	0.00	0.00	0.00	0.00	18,020.10	6.40	6.60	6.60	6.60	19,020.10	18,020.10
2185	Materiales y útiles de imprenta	29,860.28	-25,060.28	0.00	0.00	0.00	0.00	0.00	0.00	0.00	0.00	0.00	0.00	0.00	0.00	0.00	0.00
2186	Materiales y útiles para el	164,876.60	1,920.94	183,897.54	13,037.71	1,858.00	0.00	8.40	3,858.00	9,176.21	162,602.54	3,858.00	0.00	149,498.14	153,357.14	9,243.40	12,640.40
2187	Materiales para identificación	0.00	65.90	65.90	6.00	0.00	0.00	9.40	0.00	0.00	65.90	0.00	0.00	65.90	65.90	8.86	9.00
2188	Materiales de foto, cine y gra	4,679.39	118.52	4,799.91	180.40	0.00	0.00	180.40	180.80	0.00	4,176.75	0.00	0.00	1,827.61	1,827.61	2,613.84	1,232.00
2189	Materiales de información,	502.10	23.00	522.10	9.40	0.00	0.00	0.00	0.00	4.00	522.12	0.00	0.00	184.00	184.00	342.10	342.10
2200	Productos alimenticios,	128,595.73	-32,838.81	84,847.70	23,640.44	0.00	0.00	3,258.91	6,785.14	18,282.12	90,447.52	6.00	0.00	46,478.94	49,828.40	18,821.02	64,301.28
2501	Productos alimenticios para	123,585.75	-32,038.92	80,847.76	73,547.16	0.00	0.00	2,700.18	6,785.14	18,763.52	60,447.54	6.40	0.00	30,628.40	63,026.50	19,821.02	64,211.28
5900	Materiales primas, materias	54,121.31	-4,954.66	60,866.65	4,428.88	0.00	0.00	5,521.66	2,521.94	1,493.86	47,283.88	2.40	0.00	15,516.44	16,814.04	31,845.20	34,977.42
2282	Relaciones, accesorios y he	721.45	154.38	856.31	6.00	0.00	0.00	2.00	0.00	0.00	856.31	0.00	0.00	856.31	856.31	0.40	0.00
2503	Utensilios para el servicio	0.00	4,756.97	4,756.97	1,864.58	0.00	0.00	1,808.00	1,509.00	355.88	4,255.97	0.00	0.00	4,400.38	4,440.38	355.50	555.58
2504	Relaciones y accesorios pa	16,936.66	2,343.58	17,121.58	1,735.07	0.00	0.00	208.60	208.00	1,527.07	14,396.76	6.00	0.00	4,791.22	4,791.22	5,697.54	12,330.33
2505	Empleos de oficina,	54,403.68	-11,086.62	27,363.24	836.19	0.00	0.00	684.99	604.99	21.20	27,363.24	0.00	0.00	5,975.27	5,473.27	21,882.07	21,882.07
2480	Materiales y artículos de co	92,282.28	37,588.09	98,257.29	837.88	0.00	0.00	8.00	8.00	637.88	84,540.28	57,873.88	8.00	15,668.88	72,740.98	13,779.38	17,486.38
2402	Estructuras y manufacturas p	0.00	1,832.00	1,832.00	8.00	0.00	0.00	0.00	0.00	0.00	1,832.00	0.00	0.00	1,832.40	1,832.40	0.00	0.00
2903	Materiales complementarios,	7,292.06	-2,341.23	3,331.73	0.00	0.00	0.00	0.00	0.00	0.00	3,331.73	0.00	0.00	0.00	0.00	4,333.73	4,333.73
2104	Materiales eléctricos y electr	32,293.88	-5,487.84	14,808.64	537.00	0.00	0.00	0.00	0.00	532.98	11,089.63	9.00	0.00	3,881.53	3,881.53	2,597.46	11,234.88
3405	Materiales de señalización,	25,115.68	40,176.68	82,288.12	5.00	0.00	0.00	5.00	0.00	0.00	88,288.12	67,873.40	6.00	10,274.13	82,340.12	1,040.40	1,040.40
8300	Productos químicos, farmacia	1,840.00	12,834.98	15,524.64	0.40	0.42	0.00	0.00	2.82	0.00	15,524.64	0.00	0.00	15,873.58	15,873.58	0.00	0.00
2303	Medicinas y productos farm	1,040.04	-281.48	1,659.54	9.40	0.00	0.00	0.00	0.00	0.00	1,659.54	0.00	0.00	3,656.64	3,656.64	5.40	0.00
2504	Materiales, accesorios y sum	0.00	13,518.40	13,518.00	0.00	0.04	0.00	0.00	0.00	0.00	13,518.00	0.07	0.00	13,815.05	13,815.00	8.85	8.25
2800	Combustibles, lubricantes y	206,957.58	88,109.57	246,967.43	62,652.80	0.00	0.00	28,282.00	20,282.00	42,275.18	194,449.12	8.00	0.00	192,148.07	182,108.00	42,275.12	61,993.43
2601	Combustibles, lubricantes y	206,957.56	39,109.87	246,067.43	82,557.90	0.00	0.00	20,282.00	39,282.00	42,773.10	194,449.12	0.00	0.00	192,108.00	182,108.00	42,275.12	61,993.43
2700	Vestuario, blancos, prendas	2,840.00	14,859.44	14,798.48	8.00	0.00	0.00	8.00	0.00	0.00	16,795.48	8.00	0.00	16,367.56	16,367.56	631.00	432.40
2701	Vestuario, uniformes y blanc	0.00	719.38	719.20	0.00	0.00	0.00	0.00	0.00	0.00	719.20	0.00	0.00	719.20	719.20	0.00	0.00
2702	Prendas de protección pers	0.00	14,970.96	14,978.96	8.00	0.00	0.00	8.00	0.00	0.00	14,978.96	0.00	0.00	14,970.96	14,970.96	0.04	0.00
2703	Artículos deportivos,	1,940.00	-836.40	1,149.33	9.04	0.00	0.00	0.00	0.00	0.00	1,109.52	0.00	0.00	877.48	877.48	431.92	431.92
3800	Sustancias, materiales y art	7,940.30	177.20	2,847.20	0.40	0.00	0.00	0.40	0.00	0.00	1,517.20	0.02	0.00	2,513.58	2,517.38	0.00	0.40
2900	Artículos para la extinción	1,040.00	677.78	2,517.28	0.00	0.00	0.00	0.00	0.00	0.00	2,517.28	0.00	0.00	2,812.20	2,517.32	0.40	0.00
3000	Servicios generales,	40,888,325.32	-262,885,873.64	1,8053,402.29	4,952,686.92	232,128.32	2,499.25	838,996.02	1,778,192.82	3,179,474.87	11,594,841.82	1,289,468.77	32,503.43	6,464,696.87	7,788,842.87	3,522,948.98	6,184,009.42
3100	Servicios administrativos bá	1,452,829.54	-228,815.42	1,304,858.12	207,854.18	8.93	0.00	22,842.16	72,840.17	216,932.21	628,703.63	1,332.48	0.00	146,467.25	687,776.75	238,822.27	346,276.53

15



PPP-12c

Avance financiero mensual por unidad ejecutora y objeto de gasto  
Ejercicio: 2010

Fecha: 15/10/2010 11:30 am

U. Responsable: 2030000000 Secretaría de Finanzas

U. Ejecutora: 203G000000 Consejo Mexiquense de Ciencia y Tecnología

Partida	Objeto de gasto Denominación	Presupuesto			Informe mensual: Septiembre						Informe acumulado al mes de Septiembre					Importe por ejercer	
		Autorizado	Modificado		Programado	Comprometido	Devengado	Pagado	Ejercido	Variación	Programado	Comprometido	Devengado	Pagado	Ejercido		Variación
		Anual	Modificaciones	A	B	C	B	E	F=C+D+E	B-F	G	H	I	J	K=H+J		G-K
3101	Servicio postal y telefónico	85,374.21	15,330.37	208,709.58	26,354.80	0.00	0.00	8,954.57	8,954.80	90,200.00	95,789.22	0.00	68,684.01	68,684.01	27,205.18	32,025.54	
3102	Servicio de telefonía conwen	237,244.32	36,215.30	561,358.82	57,689.87	0.00	0.00	22,889.81	22,889.01	15,000.00	206,650.42	2,312.48	184,558.95	184,558.95	15,784.99	72,888.18	
3103	Servicio de energía eléctrica	481,634.80	-173,824.73	318,118.10	179,840.78	8.00	0.00	0.00	0.00	179,549.78	238,122.79	5.89	58,682.00	58,682.00	179,549.78	281,529.18	
3105	Gastos menores de oficina	65,723.28	-11,647.78	35,075.54	4,085.08	0.00	5.86	1,793.00	1,792.99	2,298.08	30,342.07	8.00	18,548.23	18,548.23	11,833.84	18,567.27	
3186	Servicios de radiocalización	192,823.74	5,524.23	108,117.54	15,328.98	8.89	5.86	15,399.88	15,399.88	5.86	151,440.59	0.88	5.86	161,448.52	151,440.52	9.07	18,677.44
2187	Servicios de lavandería, fm	114,162.18	13,891.71	130,044.09	20,204.88	0.88	0.88	20,204.89	20,204.84	-0.08	101,013.54	9.00	88,921.93	88,921.93	1,382.89	40,432.16	
2113	Servicios de conducción de s	297,855.44	-134,313.51	178,344.97	13,778.84	0.00	0.00	11,599.00	11,204.08	2,179.94	105,338.91	8.00	102,071.61	102,071.61	3,266.40	76,479.36	
3208	Servicios de mantenimiento	752,679.73	58,433.82	983,183.75	67,732.48	8.88	8.88	65,422.45	63,422.85	2,310.09	614,898.97	9.88	3,543.28	685,306.18	608,448.87	5,498.94	193,643.78
3201	Almendamiento de oficinas	884,773.84	42,241.58	732,015.22	82,314.84	0.90	0.00	42,314.96	82,314.94	5.86	680,834.47	0.89	5.86	580,834.47	580,834.47	9.89	171,165.75
3263	Arrendamiento de maquinaria	67,887.09	-4,110.89	83,778.34	3,107.51	0.88	0.00	3,107.51	3,167.51	0.00	45,604.59	8.86	2,543.75	49,871.72	43,816.60	3,059.88	26,143.88
3286	Arrendamiento de vehículos	0.88	7,210.96	7,310.90	2,310.88	0.88	0.88	0.89	0.00	2,310.00	7,310.00	0.89	8.88	6,000.00	5,000.88	2,310.00	2,310.00
3386	Servicios de presencia, consu	8.80	701,393.75	721,592.75	230,222.38	4.00	7,689.83	7,499.88	28,890.96	225,122.40	656,389.75	124,000.88	7,475.89	241,872.37	423,271.26	232,833.69	277,822.60
3141	Asesorías asociadas a convas	0.90	607,983.25	607,982.75	230,172.38	0.00	7,298.84	7,414.90	14,889.94	215,272.60	582,963.75	174,000.88	7,499.88	168,291.37	247,781.38	216,172.40	280,272.48
3307	Capacitación	9.00	93,340.08	90,340.40	8.00	0.00	0.00	0.00	0.00	0.00	93,340.08	8.00	0.00	76,880.00	76,880.00	17,880.00	17,880.00
3488	Servicios comerciales, bancari	2,383,857.88	-887,287.04	2,825,170.98	395,808.67	8.88	8.88	33,822.22	33,822.21	984,396.84	1,579,733.79	342.78	0.88	978,928.69	978,971.04	683,252.35	788,288.12
3402	Flotas y manobras	23,490.87	26,782.09	48,195.67	2,231.98	0.88	0.00	0.00	0.00	2,232.04	11,490.00	9.88	0.00	1,382.00	1,382.00	10,808.00	38,713.67
3403	Servicios bancarios y financ	40,068.06	-10,344.13	28,222.47	1,828.88	0.00	5.86	1,826.90	1,826.90	5.86	29,348.35	5.86	0.00	7,813.83	7,823.82	12,754.63	21,788.08
3404	Seguros y fianzas	128,961.88	-53,283.08	87,688.27	47,442.35	0.00	0.00	0.00	0.00	47,045.90	87,688.27	0.89	0.00	8,612.83	2,523.88	96,195.32	88,168.32
3407	Otros impuestos y derechos	38,716.27	11,269.81	48,275.72	742.88	0.00	0.00	583.00	583.86	186.00	49,203.32	542.75	0.00	32,427.87	39,783.82	9,433.32	10,200.88
3486	Pajamas, regalios y derechos	1,892,823.74	-795,716.44	1,098,116.58	371,228.48	0.90	0.00	5.86	0.86	471,292.48	1,098,815.30	8.86	0.00	928,549.94	928,549.94	171,228.48	371,228.48
3410	Servicios de vigilancia	254,716.88	127,313.33	382,028.28	71,212.40	0.00	5.00	30,892.26	32,892.26	40,323.13	218,354.48	9.00	0.00	174,000.24	278,090.84	40,323.14	190,994.88
3432	Otros servicios conexos	2,872.27	7,279.82	8,663.18	209.08	0.88	8.86	209.84	209.89	0.00	8,663.28	0.80	0.00	8,562.67	8,562.67	1,290.52	1,290.52
3580	Adaptación, mantenimiento, e	1,828,878.98	-821,218.85	3,887,923.31	677,564.84	26,990.88	5.89	24,827.58	42,888.47	635,858.37	875,563.99	36,980.88	1,489.67	208,548.88	227,947.29	737,566.78	788,916.22
3501	Reparación y mantenimiento d	55,872.32	-15,388.19	40,483.34	2,006.17	0.00	2.86	0.00	0.80	2,302.17	30,318.27	5.86	0.00	1,832.00	1,881.88	28,547.17	38,822.24
3502	Reparación y mantenimiento d	17,935.87	47,565.52	65,301.49	30,897.83	0.00	0.88	1,102.00	1,102.90	28,903.83	83,482.33	0.00	0.00	28,072.32	29,873.22	31,728.89	32,828.17
3503	Reparación y mantenimiento d	8.88	155.89	155.89	8.00	0.86	0.86	8.88	0.86	0.86	155.88	0.88	0.88	155.89	118.96	0.00	8.86
3504	Reparación y mantenimiento d	132,874.98	-29,317.43	183,357.28	46,421.03	26,990.88	5.00	2,610.03	26,500.88	19,820.77	101,462.89	25,990.88	0.88	18,851.24	81,842.32	18,832.77	21,718.18
3505	Reparación y mantenimiento p	8,734.08	1,824.00	10,258.90	0.89	3.86	0.00	0.00	0.00	0.00	18,384.89	8.88	0.89	1,804.01	1,804.81	8,548.88	8,548.88
3506	Reparación y mantenimiento d	90,839.57	53,122.26	151,041.86	21,289.22	0.00	0.84	10,905.59	18,905.58	10,383.88	135,491.86	9.88	2,459.87	112,294.28	114,733.88	20,737.19	37,207.26
3509	Instalaciones menores espaci	1,314,872.00	478,862.87	836,278.57	574,344.77	0.00	0.88	9.08	570,344.77	636,178.27	636,178.27	5.00	0.00	8,388.80	8,388.00	827,792.77	827,792.77
3509	Gastos de difusión, informac	33,195,358.28	-35,838,992.87	7,228,362.82	2,898,172.66	964,135.91	8.88	802,988.22	1,807,044.98	2,452,128.83	5,242,815.70	1,056,213.43	0.86	3,044,021.82	4,352,234.66	3,598,581.65	3,074,228.27
3601	Gastos de publicidad y propa	0.88	354,046.17	464,046.17	181,046.17	0.89	0.86	0.00	0.90	181,046.17	180,046.17	5.89	0.89	0.89	0.89	0.00	181,046.17
3602	Impresión, inserción y folio	3,231,858.88	878,316.61	2,187,168.46	1,064,755.74	443,834.81	0.88	381,314.14	424,838.73	352,818.01	487,881.21	9.89	1,733,487.88	2,201,431.50	321,316.42	856,048.17	
5504	Exposiciones y ferias	022,188.81	-582,380.41	379,820.00	13,828.88	0.00	0.00	13,920.02	12,820.04	9.88	31,320.89	9.89	0.89	21,240.88	31,320.88	8.88	358,600.88
3605	Congresos y convenciones	701,896.42	963,233.14	1,884,967.82	888,888.11	8,357.00	5.86	17,124.50	26,981.50	660,487.81	1,578,438.25	20,822.23	0.90	883,394.51	983,428.94	873,010.82	781,461.88

1150



PPP-12c

Avance financiero mensual por unidad ejecutora y objeto de gasto  
Ejercicio: 2010

Fecha: 15/10/2010 11:30 am

U. Responsable: 2030000000 Secretaría de Finanzas

U. Ejecutora: 203G000000 Consejo Mexiquense de Ciencia y Tecnología

Partida	Objeto de gasto	Presupuesto			Informe mensual: Septiembre							Informe acumulado al mes de Septiembre					Importe por ejercer
		Autorizado	Modificado	A	Programado	Comprometido	Devengado	Pagado	Ejercido	Variación	Programado	Comprometido	Devengado	Pagado	Ejercido	Variación	
	Denominación	Anual	Modificaciones	A	B	C	D	E	F=C+D+E	G-F	O	H	I	J	K=H+I+J	L-K	M
3606	Gastos de ceremonias oficiales	78,109,900.00	-79,087,707.48	12,243.52	2,088.00	0.00	0.00	2,088.00	2,088.00	0.00	12,292.52	0.00	0.00	12,292.52	12,292.52	0.00	0.00
3607	Cuentas y suscripciones	166,734.48	98,451.20	265,185.68	33,520.35	5,610.00	0.00	3,000.00	8,610.35	33,710.35	283,881.36	5,819.88	0.00	192,680.00	108,490.88	136,181.36	184,665.88
3608	Servicios de taxi, cine y gr	5,020.07	36,580.00	41,600.07	0.00	0.00	0.00	6.00	0.00	0.00	11,660.00	0.00	0.00	11,660.00	11,660.00	0.00	38,070.07
3609	Impresiones de documentos of	47,901.50	44,354.59	82,256.09	0,654.12	3,781.60	0.00	5,776.00	0,554.40	95.72	86,583.01	47,364.68	0.00	23,274.24	70,628.92	14,864.98	21,827.17
3611	Difusión e información de ma	0.00	1,218,099.11	1,218,099.11	1,278,296.50	441,662.50	0.00	178,884.09	621,242.50	425,032.09	1,216,698.12	548,031.21	0.00	288,022.20	215,044.11	405,052.09	405,052.00
3700	Gastos de traslado y carriol	1,285,887.81	-121,198.53	1,284,250.18	181,897.81	0.00	0.00	58,546.44	34,895.44	83,382.17	1,108,782.44	6,10	0.00	876,888.00	876,588.50	659,182.84	806,100.88
3701	Gastos de viaje	613,986.48	72,983.50	886,578.06	41,130.85	0.00	0.00	21,828.56	23,828.56	21,521.27	855,363.73	0.00	0.00	585,437.38	584,437.38	288,928.36	300,637.70
3702	Visiones eventuales	386,256.78	-166,918.88	219,336.50	62,296.78	0.00	0.00	2,000.86	2,099.86	80,225.43	117,780.32	0.86	0.00	17,642.34	17,642.34	100,127.98	201,998.58
3703	Gastos de pasajes foráneos y	185,345.57	-7,263.37	178,082.20	26,501.47	0.00	0.00	12,958.80	13,545.47	13,545.47	83,638.40	0.86	2.00	17,506.80	23,508.80	58,129.00	108,571.44
4000	Subsidios, apoyos, transferen	126,880,764.10	6,379,408.57	126,321,272.67	12,565,272.01	100,888.09	1,140,474.94	2,044,942.81	3,283,426.81	8,271,846.50	17,734,172.98	7,168,880.83	8,485,888.00	76,335,178.85	84,187,828.29	8,048,246.00	38,943,248.04
4122	Subsidios y apoyos	111,588,994.00	2,421,077.84	111,988,871.87	5,542,047.48	0.00	1,140,474.90	106,268.08	1,245,474.90	6,298,593.48	87,182,051.07	2,888,880.00	4,885,888.00	78,992,410.46	82,744,163.48	4,337,863.48	31,248,813.48
4121	Subsidios a la producción	30,990,000.00	-24,197,087.06	6,800,812.84	34,912.84	4.98	0.00	2.08	0.00	34,912.84	34,912.84	0.00	0.00	0.00	0.00	34,912.84	5,592,812.84
4109	Subsidios para capacitación	34,010,894.03	12,329,085.00	46,233,760.03	2,507,164.66	6.00	1,140,474.98	105,000.00	1,245,474.98	4,281,680.55	36,065,839.03	7,088,890.83	4,885,888.00	19,001,410.45	21,744,100.00	4,781,680.55	14,582,000.53
4106	Subsidios e indemnidades pri	46,486,000.00	14,618,000.00	81,000,000.00	4.86	0.00	0.00	0.00	0.00	0.00	51,000,000.00	0.86	0.00	51,000,000.00	51,000,000.00	4.86	30,000,000.00
4100	Subsidios y apoyos a organisi	192,300.00	-42,008.00	81,300.00	0.00	0.00	0.00	0.00	0.00	0.00	91,300.00	0.00	0.00	0.00	0.00	81,300.00	81,300.00
4608	Subsidios y apoyos a los as	4,271,769.97	5,888,411.03	12,288,201.00	7,813,264.82	198,000.00	0.44	1,831,862.92	2,037,087.21	4,875,262.51	18,432,121.81	108,888.08	4.68	5,343,768.58	9,882,768.58	8,146,352.51	8,794,432.90
4601	Instituciones educativas	4,376,982.00	2,082,727.84	8,282,887.84	6,212,211.15	186,000.00	0.09	1,873,862.21	1,073,352.01	4,044,759.14	3,282,627.54	100,000.00	0.00	4,137,868.50	4,237,868.50	4,044,758.14	4,044,758.10
4600	Instituciones sociales no lu	464,280.00	-293,056.51	171,783.39	171,783.39	2.00	0.09	68,000.00	50,099.08	121,793.28	171,752.38	0.00	0.00	69,000.00	50,099.00	171,783.30	171,782.50
4610	Gastos por servicios de tras	1,345,078.99	628,000.00	1,810,078.99	181,982.00	0.00	2.00	6,000.00	6,000.00	172,000.00	1,002,000.00	0.00	0.00	285,000.00	0.00	0.00	1,240,178.99
4613	Premios, reconocimientos y pens	2,788,999.88	-1,357,008.00	1,431,991.88	991,000.00	0.00	0.00	6,000.00	6,000.00	586,699.98	731,699.98	0.00	0.00	82,000.00	92,000.00	639,699.98	1,330,999.98
4613	Donativos e instituciones U	256,840.00	187,340.44	444,000.00	50,000.00	0.00	0.00	0.00	0.00	50,000.00	444,500.00	0.00	0.00	394,000.00	394,000.00	44,000.00	50,000.00

ELABORÓ

Tec. JOSE DOMINGOS ALVAREZ MARTINEZ  
JEFE DE LA UNIDAD DE APOYO ADMINISTRATIVO

REVISÓ

Lic. GABRIELA AVILES OLIVARES  
JEFE DE LA UNIDAD DE APOYO JURIDICO

AUTORIZÓ

DR. CARLOS ALBERTO GARCIA  
DIRECTOR GENERAL DEL CDMCYT

11/19



U. Responsable: 2030000000 Secretaría de Finanzas

U. Ejecutora: 203G000000 Consejo Mexiquense de Ciencia y Tecnología

# Ejercicio: 2010

Informe ingreso real: Septiembre

Fecha y hora: 2010/10/15 11:19

ELABORÓ  
  
Téc. JOSE DANIEL HERNÁNDEZ MARTÍNEZ  
JEFE DE LA UNIDAD DE APOYO ADMINISTRATIVO

REVISÓ  
  
Lic. GABRIELA CÁRDENAS OLIVARES  
JEFA DE LA UNIDAD DE APOYO JURÍDICO

AUTORIZÓ  
  
DR. ELÍAS MICHA ZAGA  
DIRECTOR GENERAL DEL COMECYT

**Terminado**

1140



PPP14-1a

**Reporte mensual de ingresos reales**

Ejercicio: 2010

Fecha: 15/10/2010 11:42 am

U. Ejecutora: 203G000000 Consejo Mexiquense de Ciencia y Tecnología

Mes	Disp. al inicio del Ejercicio	Autorizado cuatrimestral							Real mensual							(B) Total	(A - B)
		Transferencia estatal	Propios	Transferencia federal	Incremento patrimonial	Financiamiento	Otros	(A) Total	Ingreso real al inicio del EJ	Transferencia estatal	Propios	Transferencia federal	Incremento patrimonial	Financiamiento	Otros		
Total	0.00	183,151,452.66	8.00	8.88	8.00	0.00	8.00	183,151,452.66	8.00	119,799,988.95	8.00	256,009.00	9.88	030,251.43	1,101,097.85	122,147,318.03	91,004,126.63
Enero	0.00	2,070,800.47	9.00	0.98	8.00	0.00	8.00	2,079,808.47	9.00	2,172,084.14	0.00	8.00	4.00	88,442.23	8.00	2,261,506.37	-190,705.90
Febrero	8.00	52,256,661.52	8.00	0.00	8.00	0.00	0.00	52,256,661.52	8.00	52,775,926.25	0.00	0.00	9.00	65,232.84	0.00	52,801,159.12	-682,497.60
Marzo	8.00	30,230,044.81	9.00	0.80	9.00	4.90	0.00	38,239,048.01	8.00	30,879,356.00	8.90	0.00	9.80	8.00	117,469.73	30,196,024.72	42,024.14
Abril	0.00	8,073,107.02	8.89	0.09	8.00	0.00	8.00	8,073,107.02	8.00	8,873,187.00	8.00	8.00	8.00	129,875.47	5,089.00	0,200,141.47	-125,874.45
Mayo	0.90	4,306,120.71	0.00	0.00	0.00	0.00	0.00	4,306,120.71	0.00	4,295,424.93	9.00	256,000.66	0.00	163,565.84	29,282.89	4,770,292.86	-464,172.15
Junio	8.89	10,251,418.58	8.00	4.90	0.80	8.00	8.00	19,251,410.58	0.00	7,166,712.46	0.00	0.00	8.00	192,818.61	1,898.00	7,361,528.97	2,889,831.61
Julio	0.00	28,511,188.41	8.00	0.88	0.00	0.00	8.00	28,511,188.41	8.00	4,348,188.39	8.00	0.00	8.99	111,143.29	409.00	4,458,140.77	24,153,047.64
Agosto	0.00	2,413,398.87	0.00	0.00	0.00	0.00	0.00	2,413,398.87	0.00	2,413,398.81	8.00	0.98	0.00	116,681.58	3,751.92	2,533,832.21	-120,433.34
Septiembre	0.00	9,478,588.02	8.00	0.98	0.00	8.00	8.00	9,478,588.82	0.98	9,478,588.84	8.00	0.98	0.00	35,272.58	1,602,688.11	9,518,648.53	-1,038,060.71
Octubre	9.00	8,854,723.43	8.00	0.00	8.00	8.00	8.00	8,854,722.43	0.00	0.00	8.00	0.00	8.89	8.89	0.00	8,854,723.43	0.00
Noviembre	8.00	24,100,392.73	0.00	8.88	8.00	8.00	8.00	24,188,362.72	9.00	8.00	8.00	0.00	8.00	0.00	9.00	0.00	24,100,362.73
Diciembre	0.00	4,295,041.19	0.98	8.00	8.00	8.00	8.00	4,295,041.19	0.00	0.00	8.00	9.00	9.00	0.00	0.00	4,295,041.19	

ELABORÓ

JOSE DOMINGOS ALVAREZ MARTINEZ  
JEFE DE LA UNIDAD DE APOYO ADMINISTRATIVO

REVISÓ

Lic. GABRIELA AMARAL MARTINEZ  
JEFA DE LA UNIDAD DE APOYO JURIDICO

D. ELLIENOR ZAGA  
DIRECTOR GENERAL DEL COMECYT

11/10/10





PPP-12c

Avance financiero mensual por unidad ejecutora y proyecto

Ejercicio: 2010

Fecha: 15/10/2010 12:20 pm

U. Responsable: 2030000000 Secretaría de Finanzas

U. Ejecutora: 203G000000 Consejo Mexiquense de Ciencia y Tecnología

Clave	Proyecto Denominación	Presupuesto			Informe mensual: Septiembre						Informe acumulado al mes de Septiembre					Importe por ejercer	
		Autorizado Anual	Modificaciones	Modificado A	Programado B	Comprometido C	Devengado B	Pagado E	Ejercido F=C+D+E	Variación B-F	Programado G	Comprometido H	Devengado I	Pagado J	Ejercido K=H+J		Variación G-K
	<b>Total</b>	183,152,432.84	-21,387,428.67	161,764,972.29	19,892,235.17	1,047,308.23	2,147,973.88	2,243,905.20	3,427,349.08	22,468,146.17	124,828,418.24	1,528,994.15	4,986,271.43	99,932,481.24	110,158,817.89	14,665,582.87	52,824,216.02
200405000	Investigación, ciencia y tecnología	169,151,452.66	-21,367,428.07	147,784,024.59	15,892,335.17	1,047,308.23	1,147,873.88	2,243,905.20	6,427,169.00	13,455,146.17	134,625,318.24	1,528,994.15	4,986,271.43	99,332,481.24	110,158,817.87	14,665,582.87	52,824,216.02
200405030	Formación a la investigación científica y	34,808,877.10	-4,050,214.77	30,758,662.33	5,826,750.57	112,325.00	1,140,374.82	754,914.22	2,907,723.22	8,810,537.35	21,744,121.02	114,837.45	1,140,878.98	15,325,833.57	18,541,647.45	5,143,073.87	18,178,214.88
200405090	Asistencia técnica e innovación	33,982,152.32	9,280,370.59	43,262,032.91	2,357,828.59	0.00	563,125.58	393,906.00	955,032.50	1,202,797.89	35,053,299.98	7,862,005.53	0.00	26,790,248.35	34,582,253.88	3,590,956.33	8,688,208.23
200405240	Desarrollo científico y tecnológico	63,217,699.00	-5,135,118.88	58,082,579.84	2,530,368.84	26,990.88	0.00	122,827.14	149,028.02	2,241,330.40	47,045,528.98	28,890.33	3,545,184.00	48,771,881.22	44,344,372.06	2,781,157.98	13,746,207.78
200405250	Transferencia, divulgación y difusión d	35,827,288.53	-21,518,235.49	14,309,053.04	7,376,338.85	336,734.81	7,498.88	2,166,073.82	2,545,312.02	4,983,616.88	12,758,183.65	877,688.13	5,955.85	5,288,893.87	5,873,593.00	4,885,838.85	7,335,722.44
200405300	Reconstrucción para el desarrollo de la u	11,204,426.01	76,274.40	11,280,700.41	908,068.85	8,136.83	8.88	171,074.21	790,104.24	218,804.45	8,223,355.59	8,472.78	3,543.70	7,798,796.10	7,808,812.75	414,547.85	3,471,625.73

ELABORÓ

Tec. JOSE DOLORES SOLVAREZ MARTINEZ  
JEFE DE LA UNIDAD DE APOYO ADMINISTRATIVO

REVISÓ

Lic. GABRIELA ANNES BLANCO  
JEFA DE LA UNIDAD DE APOYO ADMINISTRATIVO

AUTORIZÓ

Dr. ELIAS MENDOZA  
DIRECTOR GENERAL DEL COMECYT



U. Responsable: 2030000000 Secretaría de Finanzas

U. Ejecutora: 203G000000 Consejo Mexiquense de Ciencia y Tecnología

# Ejercicio: 2010

Avance de Metas: Tercer trimestre

Fecha y hora: 2010/10/12 13:27

ELABORÓ  
  
Tsc. JOSÉ DOVALORES ALVAREZ MARTINEZ  
JEFE DE LA UNIDAD DE APOYO ADMINISTRATIVO

REVISÓ  
  
Lic. GABRIELA AVILES OLIVARES  
JEFA DE LA UNIDAD DE APOYO JURIDICO

AUTORIZA  
  
Dra. PATRICIA ESCOBEDO ZAGA  
DIRECTORA GENERAL DEL COMECYT

**Terminado**

10/12



GOBIERNO DEL  
ESTADO DE MÉXICO

Informe de metas por proyecto y unidad ejecutora  
Ejercicio: 2010  
Fecha: 12/10/2010 13:28 pm  
PPP-11a  
Tercer Trimestre



Programa: 0904050000 - Investigación, ciencia y tecnología  
Proyecto: 0904050201 - Fomento a la Investigación científica y formación de recursos humanos  
Unidad Responsable: 2030000000 - Secretaría de Finanzas  
Unidad Ejecutora: 203G000000 - Consejo Mexiquense de Ciencia y Tecnología

Metas por proyecto			Avance trimestral							Avance Acumulado Anual							
Id.	Nombre de la Meta	Programación Anual		Programada		Alcanzada		Variación		Programada		Alcanzada		Variación			
		U. de Medida	Programada	Meta	%	Meta	%	Meta	%	Meta	%	Meta	%	Meta	%		
1032-146	Otorgar reconocimientos a investigadores destacados	Persona	7.00	0.00	0.00	0.00	0.00	0.00	0.00	0.00	0.00	0.00	0.00	0.00	0.00		
1033-149	Coordinar y/o participar en ferias, talleres, cursos, foros y simposios de ciencia y tecnología	Evento	10.00	4.00	22.73	3.00	16.67	-1.00	-5.56	11.00	61.11	11.00	61.11	0.00	0.00		
1034-430	Concursos, competencias y olimpiadas de ciencia y tecnología	Participante	17,000.00	0.00	0.00	0.00	0.00	0.00	0.00	17,000.00	100.00	31,236.00	124.92	1,236.00	24.92		
1035-452	Becas tesis de licenciatura y becas para estudios de posgrado	Beca	1,980.00	300.00	18.52	279.00	25.83	79.00	7.31	550.00	50.93	704.00	65.78	154.00	14.76		
1036-453	Incorporación temporal de estudiantes en centros de investigación e instituciones de educación superior	Persona	70.00	0.00	0.00	3.00	4.29	3.00	0.00	70.00	100.00	64.00	91.43	-6.00	-8.57		
1037-455	Otorgar reconocimientos, premios o apoyos a estudiantes destacados en ciencia y tecnología	Persona	150.00	5.00	3.33	20.00	13.33	15.00	10.00	0.00	5.33	93.00	62.00	05.00	56.67		
1038-456	Apoyo a proyectos de investigación, desarrollo tecnológico e innovación	Proyecto	50.00	0.00	0.00	0.00	0.00	0.00	0.00	50.00	100.00	12.00	84.00	-8.00	-16.00		
1040-1928	Otorgar apoyos y estímulos a profesores e investigadores dedicados a la ciencia y la tecnología.	Persona	50.00	3.00	6.00	0.00	0.00	-3.00	-6.00	6.00	12.00	6.00	12.00	0.00	0.00		
1050-1929	Impulsar la formación de grupos y clubs de promoción de la ciencia.	Grupo	15.00	5.00	33.33	4.00	26.67	-1.00	-6.67	10.00	66.67	7.00	46.67	-3.00	-20.00		
												Total:		34,678,068.00			

ELABORÓ  
  
MRO. JORGE ANTONIO VILLEGAS RODRIGUEZ  
DIRECTOR DE I.C.Y.F.R.H.

REVISÓ  
  
LIC. GABRIELA AVILES PULMARES  
JEFA DE LA UNIDAD DE ASISTENCIA JURIDICA

REVISÓ  
  
LIC. ELÍAS ROCHA  
DIRECTOR GENERAL DEL COMECYT

SECRETARÍA DE FINANZAS  
SUBSECRETARÍA DE PLANEACIÓN Y PRESUPUESTO  
DIRECCIÓN GENERAL DE PLANEACIÓN Y GASTO PÚBLICO

PASEO DE LOS MATAZINCAS NUMERO 660, COLONIA LA TERESONA  
TOLUCA, ESTADO DE MÉXICO  
CODIGO POSTAL 50040

11/10/10



GOBIERNO DEL  
ESTADO DE MÉXICO

Informe de metas por proyecto y unidad ejecutora  
Ejercicio: 2010  
Fecha: 12/10/2010 13:28 pm  
PPP-11a  
Tercer Trimestre



Programa: 0904050000 - Investigación, ciencia y tecnología  
Proyecto: 0904050202 - Asistencia técnica a la innovación  
Unidad Responsable: 2030000000 - Secretaría de Finanzas  
Unidad Ejecutora: 203G000000 - Consejo Mexiquense de Ciencia y Tecnología

Metas por proyecto			Avance trimestral							Avance Acumulado Anual							
Id.	Nombre de la Meta	U. de Medida	Programación Anual		Programada		Alcanzada		Variación		Programada		Alcanzada		Variación		
			Programada	Meta	Meta	%	Meta	%	Meta	%	Meta	%	Meta	%	Meta	%	
1039-462	Programa de asesorías en materia de innovación	Asesoría	250.00	75.00	30.00	51.00	28.40	-24.00	-9.60	200.00	80.08	188.88	75.20	-12.00	-4.88		
1040-464	Programa de capacitación en materia de innovación	Curso	15.00	4.00	26.67	4.00	26.67	0.00	8.88	12.00	80.00	14.08	93.33	2.08	13.33		
1042-463	Reconocimiento a inventores	Apoyo	10.00	10.80	188.00	0.00	0.00	-18.00	-100.00	10.00	100.00	0.00	0.00	-10.00	-100.00		
1853-465	Programa de Apoyo a Patentes	Apoyo	30.00	10.00	33.33	9.00	30.00	-1.00	-3.33	20.00	66.67	17.00	56.67	-3.00	-10.00		
1034-1932	Concertación y/o vinculación de proyectos de innovación tecnológica.	Proyecto	3.00	2.00	66.67	0.00	0.00	-2.00	-66.67	3.00	100.00	1.00	33.33	-2.00	-66.67		
Total:												34,138,590.00					

ELABORÓ  
*Elsa M. Blum V*  
Dra. ELSA MARGARITA DE LOUROS BLUM VALENZUELA  
DIRECTORA DE DESARROLLO TECNOLÓGICO Y VINCULACIÓN

REVISÓ  
*[Signature]*  
Lic. GABRIELA VILES-OVARES  
JEFA DE LA UNIDAD DE APOYO JURÍDICO

*[Signature]*  
Dra. ELIZABETH ZAGA  
DIRECTORA GENERAL DEL COMECYT

SECRETARÍA DE FINANZAS  
SUBSECRETARÍA DE PLANEACIÓN Y PRESUPUESTO  
DIRECCIÓN GENERAL DE PLANEACIÓN Y GASTO PÚBLICO

PASEO DE LOS MATLIZINCAS NUMERO 860, COLONIA LA TERESONA  
TOLUCA, ESTADO DE MÉXICO  
CODIGO POSTAL 50040



GOBIERNO DEL  
ESTADO DE MÉXICO

Informe de metas por proyecto y unidad ejecutora  
Ejercicio: 2010  
Fecha: 12/10/2010 13:28 pm  
PPP-ifa  
Tercer Trimestre



Programa: 0904050000 - Investigación, ciencia y tecnología  
Proyecto: 0904050203 - Desarrollo tecnológico y vinculación  
Unidad Responsable: 2030000000 - Secretaría de Finanzas  
Unidad Ejecutora: 203G000000 - Consejo Mexiquense de Ciencia y Tecnología

Metas por proyecto			Avance trimestral						Avance Acumulado Anual							
Id.	Nombre de la Meta	Programación Anual		Programada		A alcanzada		Variación		Programada		A alcanzada		Variación		
		U. de Medida	Programada	Meta	%	Meta	%	Meta	%	Meta	%	Meta	%	Meta	%	
1067-472	Programa de asesoría en materia de desarrollo tecnológico	Asesoría	20.00	5.00	25.00	18.00	90.00	13.00	65.00	15.00	75.00	26.66	136.00	11.00	55.00	
1069-473	Eventos sobre innovación y desarrollo tecnológico dirigidos al sector empresarial y académico	Curso	5.00	2.00	40.00	2.00	40.00	0.00	6.00	5.60	100.00	3.00	60.00	-2.00	-40.00	
1671-476	Fondo para la investigación y desarrollo tecnológico del Estado de México	Apoyo	3.66	0.00	0.00	1.00	33.33	1.00	0.00	3.00	100.00	1.00	33.33	-2.00	-66.67	
1673-471	Fondo mixto CONACYT- Gobierno del Estado de México	Apoyo	4.00	0.00	0.00	2.60	50.00	2.00	0.00	3.00	75.00	3.00	75.00	0.00	0.00	
1102-468	Concertación y/o vinculación de proyectos de desarrollo tecnológico y vinculación	Proyecto	25.00	10.00	40.00	10.00	40.00	0.00	6.60	23.00	12.00	13.00	52.60	-16.60	-40.00	
Total:											75,095,022.93					

ELABORÓ  
*Elsa M. Blum*  
Dra. ELSA MARGARITA DE LOURDES BLUM VALENZUELA  
DIRECTORA DE DESARROLLO TECNOLÓGICO Y VINCULACIÓN

REVISÓ  
*[Signature]*  
Lic. GABRIELA AVILES OLIVARES  
JEFA DE LA UNIDAD DE APOYO JURIDICO

*[Signature]*  
Lic. ELIAS RICARDO ZAGA  
DIRECTOR GENERAL DEL COMECYT

114



Informe de metas por proyecto y unidad ejecutora  
Ejercicio: 2010  
Fecha: 12/10/2010 13:28 pm  
PPP-11a  
Tercer Trimestre

Programa: 0904050000 - Investigación, ciencia y tecnología  
Proyecto: 0904050204 - Financiamiento, divulgación y difusión de la ciencia y la tecnología  
Unidad Responsable: 2030000000 - Secretaría de Finanzas  
Unidad Ejecutora: 203G000000 - Consejo Mexiquense de Ciencia y Tecnología

Metas por proyecto			Avance trimestral							Avance Acumulado Anual						
id.	Nombre de la Meta	Programación Anual		Programada		A alcanzada		Variación		Programada		A alcanzada		Variación		
		U. de Medida	Programada	Meta	%	Meta	%	Meta	%	Meta	%	Meta	%	Meta	%	
1885-475	Coordinar y/o Participar en acciones de divulgación y difusión de ciencia y tecnología	Evento	21.00	6.00	28.57	11.00	52.38	5.00	23.81	17.00	80.95	48.00	190.48	23.80	189.52	
1887-488	Semana Nacional de Ciencia y Tecnología	Evento	1.00	1.00	100.00	1.00	100.00	0.00	0.00	1.00	100.00	1.00	100.00	0.00	0.00	
1889-481	Programa de Fortalecimiento a las acciones de ciencia y tecnología	Acuerdo	2.00	1.00	50.00	1.00	50.00	0.00	0.00	1.00	50.00	2.00	100.00	1.00	50.00	
1893-482	Concertación de proyectos de colaboración en financiamiento	Proyecto	3.00	1.00	33.33	3.00	100.00	2.00	66.67	2.00	66.67	3.00	100.00	1.00	33.33	
1894-483	Asesoría para la obtención de financiamiento	Asesoría	15.00	3.00	20.00	29.00	193.33	26.00	173.33	12.00	80.00	62.00	413.33	58.00	373.33	
1895-484	Actualización de la Base de Datos de Financiamiento	Base de Datos	1.00	0.00	0.00	0.00	0.00	0.00	0.00	0.00	0.00	0.00	0.00	0.00	0.00	
1183-477	Diseño y elaboración de material gráfico de apoyo a la ciencia y tecnología	Documento	24.00	4.00	16.67	4.00	16.67	0.00	0.00	20.00	83.33	26.00	108.33	6.00	25.00	
1283-474	Divulgación y difusión de la ciencia y la tecnología	Publicación	167.00	54.00	32.34	78.00	46.71	24.00	14.37	135.00	80.84	200.00	124.55	73.80	43.71	
1284-478	Diseño y elaboración de revista de difusión	Revista	4.00	1.00	25.00	0.00	0.00	-1.00	-25.00	3.00	75.00	1.00	25.00	-2.00	-50.00	
1285-479	Diseño y elaboración de revista de divulgación	Revista	4.00	1.00	25.00	0.00	0.00	-1.00	-25.00	3.00	75.00	1.00	25.00	-2.00	-50.00	
<b>Total</b>													<b>37,294,443.00</b>			

ELABORÓ

Lic. RAUL VARGAS TORRES  
DIRECTOR DE FINANCIAMIENTO, DIVULGACIÓN Y DIFUSIÓN

REVISÓ

Lic. GABRIELA FLORES OLIVERAS  
JEFE DE LA UNIDAD DE APOYO JURÍDICO

AUTORIZÓ

Dr. RAFAEL...  
DIRECTOR GENERAL DEL COMECYT



Informe de metas por proyecto y unidad ejecutora  
Ejercicio: 2010  
Fecha: 12/10/2010 13:28 pm  
PPP-11a  
Tercer Trimestre

Programa: 0904050000 - Investigación, ciencia y tecnología  
Proyecto: 0904050205 - Normatividad para el desarrollo de la ciencia y la tecnología  
Unidad Responsable: 2030000000 - Secretaría de Finanzas  
Unidad Ejecutora: 203G000000 - Consejo Mexiquense de Ciencia y Tecnología

Metas por proyecto			Avance trimestral							Avance Acumulado Anual					
Id.	Nombre de la Meta	Programación Anual		Programada		Alcanzada		Variación		Programada		Alcanzada		Variación	
		U. de Medida	Programada	Meta	%	Meta	%	Meta	%	Meta	%	Meta	%	Meta	%
1081-485	Elaboración y/o revisión de instrumentos jurídicos necesarios para las actividades del COMECYT	Documento	10.00	3.00	30.00	3.00	30.00	0.00	8.00	8.00	80.00	9.00	90.00	1.00	10.00
1082-487	Elaboración de los Estados Financieros del COMECYT	Reporte	12.00	3.00	25.00	3.00	25.00	0.00	0.00	9.00	75.00	8.00	66.67	-1.00	-8.33
1083-488	Elaboración de los Avances Financieros - Presupuestales del COMECYT	Reporte	12.00	3.00	25.00	3.00	25.00	0.00	0.00	9.00	75.00	9.00	75.00	0.00	0.00
1084-489	Elaboración de los Avances Programáticos del COMECYT	Reporte	4.00	1.00	25.00	1.00	25.00	0.00	0.00	3.00	75.00	3.00	75.00	0.00	0.00
1104-486	Desarrollo de Sistemas de Información	Sistema	4.00	1.00	25.00	1.00	25.00	0.00	0.00	3.00	75.00	3.00	75.00	0.00	0.00
<b>Total</b>												<b>11,604,420.00</b>			

ELABORÓ  
  
Tte. JOSÉ DOLORES ALVÁREZ MARTÍNEZ  
JEFE DE LA UNIDAD DE APOYO ADMINISTRATIVO

REVISÓ  
  
Lic. GABRIEL AVILÉS OLIVARES  
JEFE DE LA UNIDAD DE APOYO JURÍDICO

AUTORIZÓ  
  
Dr. ELIA ZAGA  
DIRECTOR GENERAL DEL COMECYT

1140