

ESTADO DE SITUACION FINANCIERA

AL 31 DE MARZO DE 2016

COMECYT

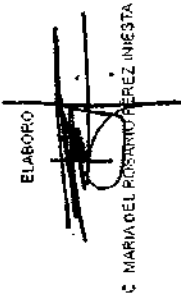
CTA	NOMBRE DE LA CUENTA	MES ANTERIOR	MES ACTUAL	VARIACION	CTA	NOMBRE DE LA CUENTA	MES ANTERIOR	MES ACTUAL	VARIACION
1000	CUENTAS DE ACTIVO				2008	CUENTAS DE PASIVO			
1100	ACTIVO CIRCULANTE				2100	PASIVO CIRCULANTE			
1111	Efectivo	18,000.00	18,000.00	0.00	2112	Proveedores por Pagar a Corto Plazo	898,610.73	1,013,329.99	114,719.26
1112	Bonificaciones	10,554,633.90	12,450,534.04	1,896,310.14	2117	Retenciones y Contribuciones por Pagar a Corto Plazo	189,515.98	220,739.16	41,223.18
1121	Averciones Financieras de Corto Plazo	26,688,636.14	26,684,340.11	-34,595.73	2119	Otros Cuentas por Pagar a Corto Plazo	36,060,305.36	36,060,330.54	85.15
1122	Cuentas por Cobrar a Corto Plazo	66,690,137.05	66,290,137.05	-399,999.99		TOTAL PASIVO CIRCULANTE	37,148,432.10	37,304,459.69	156,027.59
1123	Debitos Diversos por cobrar a Corto Plazo	43,866.04	11,215.58	-32,650.46		TOTAL PASIVO	37,148,432.10	37,304,459.69	156,027.59
1145	Bienes en Tránsito	1,000,200.00	1,000,000.00	-200.00					
	TOTAL ACTIVO CIRCULANTE	185,505,263.18	107,334,427.08	-78,170,836.10					
1200	ACTIVO NO CIRCULANTE								
1241	Mobiliario y Equipo de Administración	5,814,663.00	5,814,663.00	0.00					
1244	Equipo de Transporte	7,393,197.84	7,393,197.84	0.00					
1246	Máquina, otros Equipos y Herramientas	52,384.89	52,384.89	0.00					
1268	Depreciación Acumulada de Bienes Muebles	-4,745,653.25	-4,855,950.65	-110,297.40					
1279	Otros Activos Diferidos	3,000.00	3,000.00	0.00					
	TOTAL ACTIVO NO CIRCULANTE	8,518,192.58	8,407,895.18	-110,297.40					
	TOTAL ACTIVO	114,023,455.71	115,742,322.26	1,718,866.55					
					3000	PATRIMONIO			
					3200	HACIENDA PUBLICA/PATRIMONIO GENERADO			
					3211	Resultados del Ejercicio, (Ahorro) Desahc	-3,905,170.18	-2,342,331.14	1,562,838.96
					3221	Resultados de Ejercicios Anteriores	80,256,654.53	80,256,654.63	0.00
					3231	Revalúo de Bienes Muebles	523,539.08	523,539.08	0.00
						TOTAL HACIENDA PUBLICA/PATRIMONIO GENERADO	76,875,023.61	78,437,862.57	1,562,838.96
						TOTAL HACIENDA PUBLICA/PATRIMONIO	76,875,023.61	78,437,862.57	1,562,838.96
						TOTAL PASIVO/HACIENDA PUBLICA Y PATRIMONIO	114,023,455.71	115,742,322.26	1,718,866.55

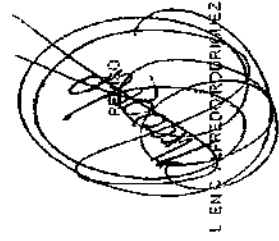
ESTADO DE SITUACION FINANCIERA


AL 31 DE MARZO DE 2016


COMECYT

CTA	NOMBRE DE LA CUENTA	MES ANTERIOR	MES ACTUAL
CUENTAS DE ORDEN			
7705	Almacén	9,679.12	468,308.72
7706	Artículos Disponibles por el Almacén	9,679.12	319,400.23
7707	Artículos Distribuidos por el Almacén	0.00	148,908.49
8110	LEY DE INGRESOS ESTIMADA	218,217,407.00	218,217,407.00
8138	LEY DE INGRESOS POR EJECUTAR	216,640,721.25	209,719,072.96
8150	LEY DE INGRESOS RECAUDADA	1,576,683.75	8,498,334.34
8211	Presupuesto de Egresos Aprobado de Gastos de Funcionamiento	42,754,638.00	42,754,638.00
8212	Presupuesto de Egresos Aprobado de Transferencias, Asignaciones, Su	175,462,769.00	175,462,769.00
8221	Presupuesto de Egresos por Ejercer de Gastos de Funcionamiento	37,635,481.98	34,898,601.80
8222	Presupuesto de Egresos por Ejercer de Transferencias, Asignaciones, S	175,290,769.08	172,781,888.33
6241	Presupuesto de Egresos Comprometido de Gastos de Funcionamiento	2,851.04	0.00
8251	Presupuesto de Egresos Devengado de Gastos de Funcionamiento	898,610.73	1,014,189.99
8252	Presupuesto de Egresos Devengado de Transferencias, Asignaciones, S	0.08	2,000,000.00
8271	Presupuesto de Egresos Pagado de Gastos de Funcionamiento	4,217,894.25	6,841,926.41
8272	Presupuesto de Egresos Pagado de Transferencias, Asignaciones, Subs	172,008.00	680,780.57
	TOTAL CUENTAS DE ORDEN	872,888,986.24	873,806,435.44

ELABORO

 C. MARIA DEL ROSARIO PEREZ INIESTA

PERIODO

 L. ENRIQUE DOMESTICO PEREZ

AUTORIZO

 DRA. SILVIA CECILIA MANZUR QUIROGA



Gobierno del Estado de México
 Secretaría de Finanzas
 Subsecretaría de Planeación y Presupuesto
 Contaduría General Gubernamental


COMECYT

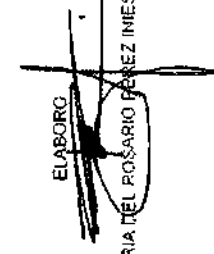
ESTADO DE ACTIVIDADES


COMECYT


AL 31 DE MARZO DE 2016

CONCEPTO		IMPORTE
4000 INGRESOS		
4223	Subsidios y Subvenciones	6,649,073.00
4311	Utilidades y rendimientos de otras inversiones en créditos y valores	255,565.87
4399	Otros Ingresos Y Beneficios Varios	1,393,695.47
TOTAL INGRESOS		8,498,334.34
5000 GASTOS DE FUNCIONAMIENTO		
GASTOS Y OTRAS PERDIDAS		
5100	1000 Servicios Personales	5,433,562.91
5100	2000 Materiales y Suministros	57,497.48
5100	3000 Servicios Generales	2,364,956.01
5200	Transferencias, Asignaciones, Subsidios y Otras Ayudas	2,680,790.87
5300	Participaciones y Aportaciones	0.00
5400	Intereses, Comisiones y Otros Gastos de la Deuda Pública	0.00
5500	Otros Gastos y Pérdidas Extraordinarias	303,846.41
5600	Obra Pública	0.00
5700	Bienes Muebles e Inmuebles	0.00
TOTAL GASTOS Y OTRAS PERDIDAS		10,840,665.48
AHORRO / DESAHORRO DE LA GESTION		-2,342,331.14


 L. ENRIQUE RODRIGUEZ PÉREZ

ELABORÓ

 C. MARIA DEL ROSARIO PEREZ INIESTA

RECIBIDO

 Dra. SILVANA CRISTINA MANZIUR




COMECYT

BALANZA DE COMPROBACIÓN

AL 31 DE MARZO DE 2016

CUENTA	NOMBRE DE LA CUENTA	SALDO INICIAL		MOVIMIENTOS DEL MES		SALDO FINAL	
		DEBE	HABER	DEBE	HABER	DEBE	HABER
1111	Efectivo	18,000.00	0.00	0.00	0.00	18,000.00	0.00
1112	Bancos/Tesorería	10,554,623.90	0.00	10,913,240.04	9,016,929.90	12,450,934.04	0.00
1121	Inversiones Financieras de Corto Plazo	26,898,636.14	0.00	1,965,405.66	2,000,001.39	26,864,040.41	0.00
1122	Cuentas por Cobrar a Corto Plazo	66,990,137.05	0.00	6,849,073.00	6,849,073.00	66,990,137.05	0.00
1123	Deudores Diversos por Cobrar a Corto Plazo	43,866.04	0.00	32,368.58	64,919.04	11,315.58	0.00
1145	Bienes en Tránsito	1,000,000.00	0.00	0.00	0.00	1,000,000.00	0.00
1241	Mobiliario y Equipo de Administración	5,814,663.00	0.00	0.00	0.00	5,814,663.00	0.00
1244	Equipo de Transporte	7,393,197.84	0.00	0.00	0.00	7,393,197.84	0.00
1246	Maquinaria, otros Equipos y Herramientas	52,984.99	0.00	0.00	0.00	52,984.99	0.00
1263	Depreciación Acumulada de Bienes Muebles	0.00	4,745,653.25	0.00	110,297.40	0.00	4,855,950.65
1279	Otros Activos Diferidos	3,000.00	0.00	50.62	50.82	3,000.00	0.00
2112	Proveedores por Pagar a Corto Plazo	0.00	898,610.73	58,010.71	172,729.97	0.00	1,013,329.99
2117	Retenciones y Contribuciones por Pagar a Corto Plazo	0.00	189,515.98	448,776.51	489,993.69	0.00	2,307,391.16
2119	Otras Cuentas por Pagar a Corto Plazo	0.00	36,060,305.39	2,000,694.85	2,000,780.00	0.00	36,060,390.94
3221	Resultados de Ejercicios Anteriores	0.00	80,256,654.63	0.00	0.00	0.00	80,256,654.63
3232	Revalúo de Bienes Muebles	0.00	523,539.08	0.00	0.00	0.00	523,539.08
4223	Subsidios y Subvenciones	0.00	0.00	0.00	6,849,073.00	0.00	6,849,073.00
4311	Utilidades y rendimientos de otras inversiones en créditos y valores	0.00	190,096.92	0.00	65,468.95	0.00	255,565.87
4399	Otros Ingresos Y Beneficios Varios	0.00	1,386,588.83	2,065.00	9,161.64	0.00	1,393,695.47
5100	Gastos de Funcionamiento	5,116,304.98	0.00	2,739,731.42	0.00	7,856,036.40	0.00
5200	Transferencias, Asignaciones, Subsidios y Otras Ayudas	172,000.00	0.00	2,508,780.67	0.00	2,680,780.67	0.00
5500	Otros Gastos y Pérdidas Extraordinarias	193,550.87	0.00	110,297.54	0.00	303,848.41	0.00
7705	Almacén	9,679.12	0.00	458,629.60	0.00	468,308.72	0.00
7706	Artículos Disponibles por el Almacén	0.00	9,679.12	148,908.49	488,629.60	0.00	319,400.23
7707	Artículos Distribuidos por el Almacén	0.00	0.00	0.00	148,908.49	0.00	148,908.49
8110	LEY DE INGRESOS ESTIMADA	216,217,407.00	0.00	0.00	0.00	216,217,407.00	0.00
8120	LEY DE INGRESOS POR EJECUTAR	0.00	216,640,721.25	6,923,703.59	2,055.00	0.00	209,719,072.66
8140	LEY DE INGRESOS DEVENGADA	0.00	0.00	6,849,073.00	6,849,073.00	0.00	0.00
8150	LEY DE INGRESOS RECAUDADA	0.00	1,576,885.75	2,065.00	6,923,703.59	0.00	8,498,334.34
8211	Presupuesto de Egresos Aprobado de Gastos de Funcionamiento	0.00	42,754,638.00	62,320.95	62,320.95	0.00	42,754,638.00
8212	Presupuesto de Egresos Aprobado de Transferencias, Asignaciones, Subsidios y Otras Ayudas	0.00	175,462,769.00	1,500,000.00	1,500,000.00	0.00	175,462,769.00



COMECYT

BALANZA DE COMPROBACIÓN

AL 31 DE MARZO DE 2016


CUENTA	NOMBRE DE LA CUENTA	SALDO INICIAL		MOVIMIENTOS DEL MES		SALDO FINAL	
		DEBE	HABER	DEBE	HABER	DEBE	HABER
8221	Presupuesto de Egresos por Ejercer de Gastos de Funcionamiento	37,835,481.98	0.00	62,350.95	2,799,241.33	34,898,601.60	0.00
8222	Presupuesto de Egresos por Ejercer de Transferencias, Asignaciones, Subsidios y Otras Ayudas	175,290,769.00	0.00	1,500,000.00	4,003,780.67	172,781,988.33	0.00
8241	Presupuesto de Egresos Comprometido de Gastos de Funcionamiento	2,851.04	0.00	600.00	3,451.04	0.00	0.00
8251	Presupuesto de Egresos Devengado de Gastos de Funcionamiento	898,610.73	0.00	173,509.97	58,010.71	1,014,109.99	0.00
8252	Presupuesto de Egresos Devengado de Transferencias, Asignaciones, Subsidios y Otras Ayudas	0.00	0.00	2,000,000.00	0.00	2,000,000.00	0.00
8271	Presupuesto de Egresos Pagado de Gastos de Funcionamiento	4,217,694.25	0.00	2,624,232.16	0.00	6,841,926.41	0.00
8272	Presupuesto de Egresos Pagado de Transferencias, Asignaciones, Subsidios y Otras Ayudas	172,000.00	0.00	508,780.67	0.00	680,780.67	0.00
TOTALES		560,695,457.93	560,695,457.93	50,442,653.18	50,442,653.18	568,342,061.11	568,342,061.11

ELABORO

L. ENRIQUE FERRER RODRIGUEZ PEREZ

AUTORIZO

DRA SILVIA ROSA MANZUR QUIROGA



COMECYT

BALANZA DE COMPROBACIÓN DETALLADA

AL 31 DE MARZO DE 2016

CTA	SUBCVENTA	SSUBCTA	SSSSCTA	SSSSCTA	NOMBRE DE LA CUENTA	SALDO INICIAL		MOVIMIENTOS DEL MES		SALDO FINAL	
						DEBE	HABER	DEBE	HABER	DEBE	HABER
1111					Efectivo	18,000.00	0.00	0.00	0.00	18,000.00	0.00
1111	0000000001				FONDO FIJO DE CAJA	18,000.00	0.00	0.00	0.00	18,000.00	0.00
1111	0000000001	0000000000000001			FONDO FIJO DE CAJA COMECYT	18,000.00	0.00	0.00	0.00	18,000.00	0.00
1111	0000000001	0000000000000001	0002		Joanna Lefena Saracuz Gonzalez	18,000.00	0.00	0.00	0.00	18,000.00	0.00
1112					Bancos y Cajas	10,357,623.80	0.00	10,913,240.04	9,016,322.99	12,450,934.04	0.00
1112	0000000001				BANCO BBVA-BANCOMER	8,552,229.17	0.00	2,064,165.63	2,421,019.70	8,195,385.12	0.00
1112	0000000001	0000000000000001			BBVA CTA NO 0131649248	1,391,988.34	0.00	2,034,135.91	2,421,019.70	1,424,127.75	0.00
1112	0000000001	0000000000000001			BBVA CTA NO 153493202	18,059.33	0.00	0.00	0.00	18,059.48	0.00
1112	0000000001	0000000000000001			BBVA CTA NO 0163859984	4,906,180.35	0.00	0.00	0.00	4,906,180.50	0.00
1112	0000000001	0000000000000001			BBVA CTA NO 0164171128	1,836,402.75	0.00	29.99	0.00	1,836,432.34	0.00
1112	0000000001	0000000000000001			BBVA CTA NO 0130075481 CTA DE CHEQUES PROY.FINOVIA 2512	0.00	0.00	0.00	0.00	0.00	0.00
1112	0000000002				BANCA MIFEL	2,002,384.73	0.00	8,840,074.29	8,585,910.20	4,265,548.92	0.00
1112	0000000002	0000000000000001			MIFEL CTA NO. 1300053220	1,796,498.27	0.00	8,849,074.30	8,585,910.20	4,059,650.46	0.00
1112	0000000002	0000000000000002			MIFEL CTA NO. 130003702	76,482.86	0.00	0.00	0.00	76,482.96	0.00
1112	0000000002	0000000000000003			MIFEL CTA NO. 130005470	5,938.45	0.00	0.00	0.00	5,938.45	0.00
1112	0000000002	0000000000000004			MIFEL CTA NO. 1300099335	102,648.07	0.00	0.00	0.00	103,648.07	0.00
1112	0000000002	0000000000000005			MIFEL CTA NO. 1022604E CUENTAS EN DOLARES	302.76	0.00	0.00	0.00	302.76	0.00
1112	0000000002	0000000000000006			MIFEL CTA NO. 160001827	5,081.22	0.00	0.00	0.00	5,081.22	0.00
1112	0000000002	0000000000000007			MIFEL CTA NO. 1600119192	14,485.00	0.00	0.00	0.00	14,445.00	0.00
1121					Inversiones Financieras de Corto Plazo	26,938,630.14	0.00	1,953,405.65	2,000,001.39	26,884,034.41	0.00
1121	0000000002				INVERSION INTERACCIONES CTA NO 100-JI269 A PLAZO	2,186,308.45	0.00	6,845.04	0.00	2,193,153.49	0.00
1121	0000000003				INVERSION GASTO DE INVERSION SEC TOPIAL CTA NO 1350,802042	230,126.55	0.00	197.37	0.00	230,323.92	0.00
1121	0000000004				INVERSION BBVA-BANCOMER CTA NO 0193856984 SUBPROGRAMA AVANCE	1,258,679.76	0.00	3,951.94	0.00	1,262,631.70	0.00
1121	0000000005				INVERSION BBVA-BANCOMER CTA NO 0184171128 PROYECTO IDEA	112,956.24	0.00	345.71	0.00	113,311.95	0.00
1121	0000000006				MERCADO DE DINERO BANCA MIFEL CTA NO. 130003702 CONY PIAPYME	2,366,397.18	0.00	5,690.78	0.00	2,372,087.96	0.00
1121	0000000006				MERCADO DE DINERO BANCA MIFEL CTA NO. 13002532	15,677,383.03	0.00	1,936,264.81	2,000,001.39	15,613,646.45	0.00
1121	0000000010				INVERSION A PLAZO BANCA MIFEL CTA NO. 130005470	1,077,312.90	0.00	2,594.43	0.00	1,079,907.33	0.00
1121	0000000011				MERCADO DE DINERO BANCA MIFEL CTA NO. 150060235	1,874,564.90	0.00	4,514.41	0.00	1,879,079.31	0.00
1121	0000000012				MERCADO DE DINERO BANCA MIFEL CTA NO. 1600011827	55,640.46	0.00	1,333.30	0.00	56,973.76	0.00
1121	0000000013				INVERSION A PLAZO BANCA MIFEL CTA NO. 1600118192	1,561,263.67	0.00	3,759.87	0.00	1,565,023.54	0.00
1122					Cuentas por Cobrar a Corto Plazo	66,990,137.05	0.00	6,849,073.00	6,849,073.00	66,990,137.05	0.00
1122	0000000001				SUBSIDIOS	66,990,137.05	0.00	6,849,073.00	6,849,073.00	66,990,137.05	0.00

COMECYT

BALANZA DE COMPROBACIÓN DETALLADA

AL 31 DE MARZO DE 2016


CITA	SUBCUENTA	SSUBCITA	SSSSCITA	NOMBRE DE LA CUENTA	SALDO INICIAL		MOVIMIENTOS DEL MES		SALDO FINAL	
					DEBE	HABER	DEBE	HABER	DEBE	HABER
1122	0000000001	0000000000000001		GOBIERNO DEL ESTADO DE MEXICO	66,990,137.05	0.00	6,849,073.00	6,849,073.00	66,990,137.05	0.00
1122	0000000001	0000000000000001	0009	Gasto Operativo 2015	66,990,137.05	0.00	0.00	0.00	66,990,137.05	0.00
1122	8000000001	0000000000000001	0010	Gasto Operativo 2016	0.00	0.00	6,849,073.00	6,849,073.00	0.00	0.00
1123	0000000005			Deudores Diversos por cobrar a Corto Plazo	43,865.04	0.00	0.00	0.00	43,865.04	0.00
1123	0000000005	0000000000000001		Deudores Diversos	43,865.04	0.00	32,368.99	64,519.04	11,315.58	0.00
1123	0000000005	0000000000000001	0021	Deudores Diversos	43,865.04	0.00	32,368.99	64,519.04	11,315.58	0.00
1123	0000000005	0000000000000001	0025	Alfonso Rodríguez Pérez	43,865.04	0.00	38,831.00	64,311.04	3,261.00	0.00
1123	0000000005	0000000000000001	0025	Peolina Torres Guzman	0.00	0.00	1,467.29	0.00	1,467.29	0.00
1123	0000000005	0000000000000001	0029	Saul Gonzalez San Juan	0.00	0.00	8.00	9.00	0.00	0.00
1123	0000000005	0000000000000001	0037	Margarita Vindena Gonzalez Margarez	0.00	0.00	0.00	3.00	0.00	0.00
1123	0000000005	0000000000000001	0038	Alejandra Uribe Ugarte	0.00	0.00	500.00	905.00	0.00	0.00
1123	0000000005	0000000000000001	0039	Adriana Hernandez Espinosa	0.00	0.00	1,467.29	0.00	1,467.29	0.00
1145	8000000007			Biens en Tránsito	1,000,000.00	0.00	0.00	0.00	1,000,000.00	0.00
1145	8000000007			Bienes Comerci 2015	1,000,000.00	0.00	0.00	0.00	1,000,000.00	0.00
1241	0000000001			Mobiliario y Equipo de Administración	5,814,693.00	0.00	8.00	0.00	5,814,693.00	0.00
1241	0000000001	0000000000000001		MOBILIARIO Y EQUIPO DE OFICINA	5,721,372.41	0.00	0.00	0.00	5,721,372.41	0.00
1241	0000000001	0000000000000001		MOBILIARIO Y EQUIPO DE OFICINA ADQUIRIDO POR EJERCICIO	3,393,968.05	0.00	0.00	0.00	3,393,968.05	0.00
1241	0000000001	0000000000000001	0001	MOBILIARIO Y EQUIPO DE OFICINA 2002	127,543.37	0.00	8.00	0.00	127,543.37	0.00
1241	0000000001	0000000000000001	0002	MOBILIARIO Y EQUIPO DE OFICINA 2006	545,783.07	0.00	0.00	0.00	545,783.87	0.00
1241	0000000001	0000000000000001	0003	MOBILIARIO Y EQUIPO DE OFICINA 2007	55,397.80	0.00	0.00	0.00	55,397.60	0.00
1241	0000000001	0000000000000001	0004	MOBILIARIO Y EQUIPO DE OFICINA 2008	45,404.99	0.00	0.00	0.00	45,404.99	0.00
1241	0000000001	0000000000000001	0005	MOBILIARIO Y EQUIPO DE OFICINA 2009	1,514,076.11	0.00	8.00	0.00	1,514,076.11	0.00
1241	0000000001	0000000000000001	0006	MOBILIARIO Y EQUIPO DE OFICINA 2012	37,659.00	0.00	0.00	0.00	37,659.00	0.00
1241	0000000001	0000000000000001	0007	MOBILIARIO Y EQUIPO DE OFICINA 2013	10,490.18	0.00	0.00	0.00	10,490.18	0.00
1241	0000000001	0000000000000001	0008	MOBILIARIO Y EQUIPO DE OFICINA 2014	57,973.53	0.00	0.00	0.00	57,973.53	0.00
1241	0000000001	0000000000000001		EQUIPO DE COMPUTO ADQUIRIDO POR EJERCICIO	3,194,911.44	0.00	0.00	0.00	3,194,911.44	0.00
1241	0000000001	0000000000000001	0001	EQUIPO DE COMPUTO 2002	86,435.69	0.00	0.00	0.00	86,435.68	0.00
1241	0000000001	0000000000000001	0002	EQUIPO DE COMPUTO 2006	43,451.99	0.00	0.00	0.00	43,451.99	0.00
1241	0000000001	0000000000000001	0003	EQUIPO DE COMPUTO 2007	1,350,658.42	0.00	0.00	0.00	1,350,658.42	0.00
1241	0000000001	0000000000000001	0004	EQUIPO DE COMPUTO 2009	709,720.50	0.00	0.00	0.00	709,720.50	0.00
1241	0000000001	0000000000000001	0005	EQUIPO DE COMPUTO 2010	35,718.32	0.00	0.00	0.00	35,718.32	0.00
1241	0000000001	0000000000000001	0006	EQUIPO DE COMPUTO 2011	1,959.81	0.00	0.00	0.00	1,959.81	0.00
1241	0000000001	0000000000000001	0007	EQUIPO DE COMPUTO 2012	334,926.38	0.00	0.00	0.00	334,926.38	0.00
1241	0000000001	0000000000000001	0008	EQUIPO DE COMPUTO 2013	446,083.90	0.00	0.00	0.00	446,083.90	0.00
1241	0000000001	0000000000000001	0009	EQUIPO DE COMPUTO 2014	296,396.52	0.00	0.00	0.00	296,396.52	0.00

COMECYT

BALANZA DE COMPROBACIÓN DETALLADA


AL 31 DE MARZO DE 2016

CTA	SUBCUENTA	SSUBCTA	SSSCTA	SSSSCTA	NOMBRE DE LA CUENTA	SALDO INICIAL		MOVIMIENTOS DEL MES		SALDO FINAL	
						DEBE	HABER	DEBE	HABER	DEBE	HABER
1241	0000000001	0000000000000003			EQUIPO DE FOTO, CINE Y GRABACION ADQUIRIDO POR EJERCICIO	132,432.92	0.00	0.00	0.00	132,432.92	0.00
1241	0000000001	0000000000000003	0001		EQUIPO DE FOTO, CINE Y GRABACION 2009	61,677.00	0.00	0.00	0.00	61,677.00	0.00
1241	0000000001	0000000000000003	0002		EQUIPO DE FOTO, CINE Y GRABACION 2012	16,255.92	0.00	0.00	0.00	16,255.92	0.00
1241	0000000001	0000000000000003	0003		EQUIPO DE FOTO, CINE Y GRABACION 2013	54,500.00	0.00	0.00	0.00	54,500.00	0.00
1241	0000000002				REVALUACION DE MOBILIARIO Y EQUIPO DE OFICINA	93,290.59	0.00	0.00	0.00	93,290.59	0.00
1241	0000000002	0000000000000001			REVALUACION DE MOBILIARIO Y EQUIPO DE OFICINA	53,048.87	0.00	0.00	0.00	53,048.87	0.00
1241	0000000002	0000000000000001	0001		REVALUACION DE MOBILIARIO Y EQUIPO DE OFICINA	53,048.87	0.00	0.00	0.00	53,048.87	0.00
1241	0000000002	0000000000000002	0001		REVALUACION DE EQUIPO DE COMPUTO	40,241.72	0.00	0.00	0.00	49,241.72	0.00
1241	0000000002	0000000000000002	0002		REVALUACION DE EQUIPO DE COMPUTO	40,241.72	0.00	0.00	0.00	49,241.72	0.00
1244	0000000001				Equipo de Transporte	7,395,355.17	0.00	0.00	0.00	7,395,355.17	0.00
1244	0000000001	0000000000000001			EQUIPO DE TRANSPORTE	7,395,355.17	0.00	0.00	0.00	7,395,355.17	0.00
1244	0000000001	0000000000000001	0001		EQUIPO DE TRANSPORTE 2007	282,400.00	0.00	0.00	0.00	282,400.00	0.00
1244	0000000001	0000000000000001	0003		EQUIPO DE TRANSPORTE 2008	195,216.00	0.00	0.00	0.00	196,216.00	0.00
1244	0000000001	0000000000000001	0004		EQUIPO DE TRANSPORTE 2012	2,411,319.17	0.00	0.00	0.00	2,411,319.17	0.00
1244	0000000001	0000000000000001	0007		EQUIPO DE TRANSPORTE 2013	912,920.00	0.00	0.00	0.00	912,920.00	0.00
1244	0000000001	0000000000000001	0008		Equipo de transporte 2014	315,000.00	0.00	0.00	0.00	316,000.00	0.00
1244	0000000001	0000000000000001	0009		Equipo de transporte 2015	3,267,800.00	0.00	0.00	0.00	3,267,800.00	0.00
1244	0000000002				REVALUACION DE EQUIPO DE TRANSPORTE	7,542.57	0.00	0.00	0.00	7,842.67	0.00
1244	0000000002	0000000000000001			REVALUACION DE EQUIPO DE TRANSPORTE	7,842.67	0.00	0.00	0.00	7,842.67	0.00
1244	0000000002	0000000000000001	0001		REVALUACION DE EQUIPO DE TRANSPORTE	7,842.67	0.00	0.00	0.00	7,842.67	0.00
1246	0000000001				Materiales, otros Equipos y Herramientas	52,984.99	0.00	0.00	0.00	52,984.99	0.00
1246	0000000001	0000000000000001			EQUIPO DIVERSO	52,984.99	0.00	0.00	0.00	52,984.99	0.00
1246	0000000001	0000000000000001	0001		EQUIPO DIVERSO ADQUIRIDO POR EJERCICIO	52,984.99	0.00	0.00	0.00	52,984.99	0.00
1246	0000000001	0000000000000001	0002		EQUIPO DIVERSO 2009	7,985.00	0.00	0.00	0.00	7,985.00	0.00
1246	0000000001	0000000000000001	0002		EQUIPO DIVERSO 2012	44,999.99	0.00	0.00	0.00	44,999.99	0.00
1263	0000000001				Depreciación Acumulada de Bienes Muebles	0.00	4,743,653.25	0.00	110,297.40	0.00	4,853,950.65
1263	0000000001	0000000000000001			DEPRECIACION ACUMULADA HISTORICA DE BIENES MUEBLES	0.00	4,656,549.82	0.00	110,297.40	0.00	4,766,847.22
1263	0000000001	0000000000000001	0001		DEPRECIACION ACUMULADA HISTORICA DE MOBILIARIO Y EQUIPO DE O	6.00	631,199.12	0.00	5,984.92	6.00	637,184.04
1263	0000000001	0000000000000001	0001		DEPRECIACION ACUMULADA HISTORICA DE MOBILIARIO Y EQUIPO DE O	0.00	631,199.12	0.00	5,984.92	0.00	637,184.04
1263	0000000001	0000000000000001	0001		DEPRECIACION ACUMULADA HISTORICA DE EQUIPO DE COMPUTO	0.00	2,379,982.50	0.00	53,064.37	0.00	2,433,046.87
1263	0000000001	0000000000000001	0001		DEPRECIACION ACUMULADA HISTORICA DE EQUIPO DE COMPUTO	0.00	2,379,982.50	0.00	53,064.37	0.00	2,433,046.87



BALANZA DE COMPROBACIÓN DETALLADA
AL 31 DE MARZO DE 2016

CTA	SUBCUENTA	SSUBCTA	SSSCTA	SSSSCTA	NDMBRE DE LA CUENTA	SALDO INICIAL		MOVIMIENTOS DEL MES		SALDO FINAL	
						DEBE	HABER	DEBE	HABER	DEBE	HABER
1263	0000000001	0000000000000003			DEPRECIACION ACUMULADA HISTORICA DE EQUIPO DE TRANSPORTE	0.00	1,595,375.45	0.00	49,702.56	0.00	1,619,078.41
1263	0000000001	0000000000000003	0001	0001	DEPRECIACION ACUMULADA HISTORICA DE EQUIPO DE TRANSPORTE	0.00	1,595,375.45	0.00	49,702.56	0.00	1,619,078.41
1263	0000000001	0000000000000004			DEPRECIACION ACUMULADA HISTORICA DE EQUIPO DIVERSO	0.00	19,307.14	0.00	441.54	0.00	19,748.68
1263	0000000001	0000000000000004	0001	0001	DEPRECIACION ACUMULADA HISTORICA DE EQUIPO DIVERSO	0.00	19,307.14	0.00	441.54	0.00	19,748.68
1263	0000000001	0000000000000005			DEPRECIACION ACUMULADA HISTORICA DE EQUIPO DE FOTO, CINE Y G	0.00	56,635.61	0.00	1,102.61	0.00	57,738.22
1263	0000000001	0000000000000005	0001	0001	DEPRECIACION ACUMULADA HISTORICA DE EQUIPO DE FOTO, CINE Y G	0.00	56,635.61	0.00	1,102.61	0.00	57,738.22
1263	0000000002				DEPRECIACION ACUMULADA REVALUADA DE BIENES MUEBLES	0.00	89,105.43	0.00	0.00	0.00	89,105.43
1263	0000000002	0000000000000001			DEPRECIACION ACUMULADA REVALUADA DE MOBILIARIO Y EQUIPO DE O	0.00	31,068.02	0.00	0.00	0.00	31,068.02
1263	0000000002	0000000000000001	0001	0001	DEPRECIACION ACUMULADA REVALUADA DE MOBILIARIO Y EQUIPO DE O	0.00	31,068.02	0.00	0.00	0.00	31,068.02
1263	0000000002	0000000000000002			DEPRECIACION ACUMULADA REVALUADA DE EQUIPO DE COMPUTO	0.00	50,547.60	0.00	0.00	0.00	50,547.60
1263	0000000002	0000000000000002	0001	0001	DEPRECIACION ACUMULADA REVALUADA DE EQUIPO DE COMPUTO	0.00	50,547.60	0.00	0.00	0.00	50,547.60
1279	0000000001				DEPOSITOS EN GARANTIA	3,000.00	0.00	50.82	50.82	3,000.00	0.00
1279	0000000001	0000000000000001			RACIONOYUL DIP.SA. S.A. DE C.V.	3,000.00	0.00	0.00	0.00	3,000.00	0.00
1279	0000000001	0000000000000001	0001	0001	RACIONOYUL DIP.SA. S.A. DE C.V.	3,000.00	0.00	0.00	0.00	3,000.00	0.00
1279	0000000004				PAGOS ANTICIPADOS	0.00	0.00	50.82	50.82	0.00	0.00
1279	0000000004	0000000000000004			Isentym	0.00	0.00	50.82	50.82	0.00	0.00
1279	0000000004	0000000000000004	0001	0001	Isentym	0.00	0.00	50.82	50.82	0.00	0.00
2112	0000000001				Proveedores por Pagar a Corto Plazo	0.00	898,610.73	58,010.71	172,729.97	0.00	1,013,329.99
2112	0000000001	0000000000000001			PROVEEDORES	0.00	0.00	58,010.71	172,729.97	0.00	1,013,329.99
2112	0000000001	0000000000000001	0001	0001	Proveedores 2015	0.00	0.00	58,010.71	172,729.97	0.00	1,013,329.99
2112	0000000001	0000000000000001	0004	0004	Curam	0.00	48,402.56	49,402.56	0.00	0.00	0.00
2112	0000000001	0000000000000001	0005	0005	Distribuidora Telles SA de CV	0.00	4,553.15	4,553.15	0.00	0.00	0.00
2112	0000000001	0000000000000001	0010	0010	Sistema de Radio y Televisión Mexiquense	0.00	840,600.02	0.00	0.00	0.00	840,600.02
2112	0000000001	0000000000000001	0036	0036	Victor Manuel Encuentro Estrada	0.00	4,050.60	4,050.60	0.00	0.00	0.00
2112	0000000001	0000000000000001	0067	0067	Grupo Editorial de México S.A. de C.V.	0.00	0.00	0.00	155,200.00	0.00	155,200.00
2112	0000000001	0000000000000001	0088	0088	Eco Business Center S.A. de C.V.	0.00	0.00	0.00	15,529.97	0.00	15,529.97
2117					Retenciones y Contribuciones por Pagar a Corto Plazo	0.00	185,515.98	448,770.51	480,892.69	0.00	330,729.16
2117	0000000001				Retenciones a FAVOR de Telecom por Pagar	0.00	185,515.98	448,770.51	480,892.69	0.00	250,739.16
2117	0000000001	0000000000000001	0001	0001	Impuestos y Retenciones por Pagar	0.00	185,515.98	448,770.51	480,892.69	0.00	250,739.16
2117	0000000001	0000000000000001	0001	0001	Impuestos por Pagar U.S.R.	0.00	185,515.98	189,515.98	228,989.62	0.00	238,989.62
2117	0000000001	0000000000000001	0001	0001	ISR Retenciones a Terceros por Arrendamiento	0.00	6,477.42	6,477.42	6,477.42	0.00	6,477.42



COMECYT

BALANZA DE COMPROBACIÓN DETALLADA

AL 31 DE MARZO DE 2016

CTA	SUBCUENTA	SSUBC	SSSCTA	SSSSCTA	NOMBRE DE LA CUENTA	SALDO INICIAL		MOVIMIENTOS DEL MES		SALDO FINAL	
						DEBE	HABER	DEBE	HABER	DEBE	HABER
2117	0000000001	0000000000000001	0001	0002	ISR Retenciones por Salarios	0.00	181,936.25	181,936.25	231,020.53	0.00	231,020.53
2117	0000000001	0000000000000001	0001	0003	10% sobre Honorarios (ISR Servicios Profesionales)	0.00	1,102.31	1,102.31	1,101.68	0.00	1,101.68
2117	0000000001	0000000000000001	0002	0001	Retenciones de ISRSEMYM	0.00	0.00	130,932.31	139,071.85	0.00	2,139.54
2117	0000000001	0000000000000001	0002	0001	Cuentas de Servicio Salud	0.00	0.00	52,566.15	53,387.87	0.00	821.72
2117	0000000001	0000000000000001	0002	0002	Cuenta del Fondo Solidario de Pagamento	0.00	0.00	59,330.68	70,414.30	0.00	1,083.62
2117	0000000001	0000000000000001	0002	0003	Cuentas del Sistema de Capitalización Individual	0.00	0.00	14,635.48	15,059.88	0.00	324.20
2117	0000000001	0000000000000001	0002	0004	Cuentas del Sistema de Capitalización Individual Votadora	0.00	0.00	200.00	200.00	0.00	0.00
2117	0000000001	0000000000000001	0001	0001	RETENCIONES AFAVOR DE TERCEROS POR PAGAR	0.00	0.00	123,322.22	122,322.22	0.00	0.00
2117	0000000001	0000000000000001	0003	0001	Seguro de Separación Individualizado	0.00	0.00	73,506.22	73,506.22	0.00	0.00
2117	0000000001	0000000000000001	0003	0003	Agradina un nmg	8.00	0.00	7,800.00	7,800.00	0.00	0.00
2117	0000000001	0000000000000001	0003	0004	Liquidación Servicios Financieros SA de CV	0.00	0.00	31,010.00	41,016.00	0.00	0.00
2119	0000000001	0000000000000001	0004	0004	Otros Cuentas por Pagar a Corto Plazo	0.00	36,000,305.39	2,000,694.85	2,000,780.00	0.00	36,000,300.54
2119	0000000001	0000000000000001	0004	0004	CUENTAS POR PAGAR A CORTO PLAZO	0.00	36,046,285.39	1,986,674.85	2,000,780.00	0.00	36,000,300.54
2119	0000000001	0000000000000001	0004	0004	ADEFAS	0.00	36,046,285.39	1,986,674.85	0.00	0.00	34,059,610.54
2119	0000000001	0000000000000001	0004	0004	ADEFAS	0.00	13,433,703.57	0.00	0.00	0.00	13,433,703.57
2119	0000000001	0000000000000001	0004	0004	CONVENIO COMECYT-BANCO INTERAMERICANO DE DESARROLLO (IBID)	0.00	191,281.35	0.00	0.00	0.00	191,281.35
2119	0000000001	0000000000000001	0004	0004	CONVOCATORIA 2012 PROGRAMA DE APOYO VINCULACION UNIVERSIDAD-EMPRESA EN EL EDO. MEX.	0.00	147,419.80	0.00	0.00	0.00	147,419.80
2115	0000000001	0000000000000001	0004	0004	CONVENIO COMECYT Y FONDO INSTITUCIONAL COMECYT (FOIHS)	0.00	5,520,279.64	0.00	0.00	0.00	5,520,279.64
2119	0000000001	0000000000000001	0004	0004	APOYO PROGRAMAS Y PROYECTOS DE CIENCIA Y TECNOLOGIA	0.00	949,356.14	0.00	0.00	0.00	949,356.14
2119	0000000001	0000000000000001	0004	0004	PROGRAMA DE APOYO VINCULACION UNIVERSIDAD-EMPRESA (PROYECTOS) 2013.	0.00	377,376.00	0.00	0.00	0.00	377,376.00
2119	0000000001	0000000000000001	0004	0004	PROGRAMA FOCACYTE 2013	0.00	5,138,092.19	0.00	0.00	0.00	5,138,092.19
2115	0000000001	0000000000000001	0004	0004	PROYECTO INADEM. FUNDACION MEXICO SU PARA LA CIENCIA Y CIATEO AC	0.00	50,210.00	0.00	0.00	0.00	50,210.00
2119	0000000001	0000000000000001	0004	0004	CORVOC 2013 PROY. DESARROLLO DE SISTEMAS ESTATALES DE INNOVACION EN MEXICO	0.00	1,244,709.45	0.00	0.00	0.00	1,244,709.45
2119	0000000001	0000000000000001	0006	0006	ADEFAS 2014	0.00	5,465,718.97	13,250.00	0.00	0.00	5,392,468.97
2119	0000000001	0000000000000001	0006	0006	Seguros Allianz S.A. de C.V.	0.00	4,652.85	0.00	0.00	0.00	4,652.85
2119	0000000001	0000000000000001	0006	0006	Fecacyto 2014	0.00	460,384.62	0.00	0.00	0.00	460,384.62
2119	0000000001	0000000000000001	0006	0006	Programa de Incorporación de Mujeres Investigadoras	0.00	1,432,000.00	13,250.00	0.00	0.00	1,418,750.00
2119	0000000001	0000000000000001	0006	0006	Becas de Educación dual 2014	0.00	2,005,952.89	0.00	0.00	0.00	2,005,952.89
2119	0000000001	0000000000000001	0006	0006	Beas de Educación de México S.A. de C.V.	0.00	154,272.23	0.00	0.00	0.00	154,272.23
2119	0000000001	0000000000000001	0006	0006	Comunicaciones Marcell de México S.A. de C.V.	0.00	1,317,542.88	0.00	0.00	0.00	1,317,542.88
2119	0000000001	0000000000000001	0006	0006	8 avno Interamericana de Desarrollo 2014	0.00	17,156,859.15	1,973,424.85	0.00	0.00	15,183,434.30
2119	0000000001	0000000000000001	0006	0006	ADEFAS 2015	0.00	0.00	0.00	0.00	0.00	0.00

BALANZA DE COMPROBACIÓN DETALLADA

AL 31 DE MARZO DE 2016

C/A	SUBCUENTA	SSUBCTA	SSSCTA	SSSSCTA	NOMBRE DE LA CUENTA	SALDO INICIAL		MOVIMIENTOS DEL MES		SALDO FINAL	
						DEBE	HABER	DEBE	HABER	DEBE	HABER
2119	0000000001	0000000000000001	0002	0002	Tecnología de Estudios Superiores de Ecatepec	0.00	1,000,000.00	0.00	0.00	0.00	1,000,000.00
2119	0000000001	0000000000000001	0003	0003	Tecnológico de Estudios Superiores de Coahuila	0.00	1,000,000.00	0.00	0.00	0.00	1,000,000.00
2119	0000000001	0000000000000001	0004	0004	Distribuidora y Comercializadora San Andrés S.A. de C.V.	0.00	854,400.00	104,400.00	0.00	0.00	750,000.00
2119	0000000001	0000000000000001	0005	0005	Instituto para la Gestión de la Innovación, Desarrollo e Ingeniería S.C	0.00	300,000.00	0.00	0.00	0.00	300,000.00
2119	0000000001	0000000000000001	0006	0006	Universidad Mexiquense del Bicentenario	0.00	1,000,000.00	0.00	0.00	0.00	1,000,000.00
2119	0000000001	0000000000000001	0007	0007	Laboratorio Técnico EP.S. S.A. de C.V.	0.00	50,000.00	0.00	0.00	0.00	50,000.00
2119	0000000001	0000000000000001	0008	0008	Services Graham Peabing S. de P.L	0.00	192,789.00	0.00	0.00	0.00	192,789.00
2119	0000000001	0000000000000001	0009	0009	Bamburra S.A.P. de C.V.	0.00	160,000.00	40,000.00	0.00	0.00	120,000.00
2119	0000000001	0000000000000001	0010	0010	Ecobvaz de R.L. de C.V.	0.00	240,000.00	0.00	0.00	0.00	240,000.00
2119	0000000001	0000000000000001	0009	0009	Milten Tony Perez Luciane	0.00	1,310,000.00	0.00	0.00	0.00	1,310,000.00
2119	0000000001	0000000000000001	0008	0008	Le Biodicub S.A. de C.V.	0.00	163,580.00	163,580.00	0.00	0.00	0.00
2119	0000000001	0000000000000001	0014	0014	Estimulo de Puntualidad Anual 2015	0.00	6,572.72	6,572.72	0.00	0.00	0.00
2119	0000000001	0000000000000001	0005	0005	Milting Colors E Impresos S.A. de C.U	0.00	1,850.20	0.00	0.00	0.00	1,850.20
2119	0000000001	0000000000000001	0006	0006	Universidad Tecnológica Fidel Velazquez	0.00	950,000.00	0.00	0.00	0.00	950,000.00
2119	0000000001	0000000000000001	0003	0003	Universidad Tecnológica de Toluca	0.00	1,000,000.00	0.00	0.00	0.00	1,000,000.00
2119	0000000001	0000000000000001	0009	0009	Cuantes Internacionales S.A. de C.V.	0.00	830,093.28	0.00	0.00	0.00	830,093.28
2119	0000000001	0000000000000001	0008	0008	Turcoqui S.A. de C.V.	0.00	630,000.00	480,000.00	0.00	0.00	140,000.00
2119	0000000001	0000000000000001	0008	0008	Universidad Politécnica del Valle de México	0.00	800,000.00	0.00	0.00	0.00	800,000.00
2119	0000000001	0000000000000001	0000	0000	Maria Guadalupe Dominguez Valdes	0.00	31,849.52	12,779.48	0.00	0.00	19,070.04
2119	0000000001	0000000000000001	0009	0009	Becas 2015	0.00	47,922.00	0.00	0.00	0.00	47,922.00
2119	0000000001	0000000000000001	0008	0008	Raul Segura Cruz	0.00	189,822.62	0.00	0.00	0.00	189,822.62
2119	0000000001	0000000000000001	0005	0005	Becas 2015 (reprogramación)	0.00	34,360.00	0.00	0.00	0.00	34,360.00
2119	0000000001	0000000000000001	0003	0003	Prieto Paz de Velasco y Compañía, S.C	0.00	158,309.76	0.00	0.00	0.00	158,309.76
2119	0000000001	0000000000000001	0008	0008	Norma Ivonne Alvarez Camacho	0.00	665,000.00	0.00	0.00	0.00	665,000.00
2119	0000000001	0000000000000001	0009	0009	Fsd Maki Company S.A. de C.U	0.00	35,432.00	0.00	0.00	0.00	35,432.00
2119	0000000001	0000000000000001	0008	0008	Kramer Computacion S. de P.L. de C.V	0.00	30,000.00	0.00	0.00	0.00	30,000.00
2119	0000000001	0000000000000001	0008	0008	Bagalier S.A. de C.V	0.00	45,000.00	45,000.00	0.00	0.00	0.00
2119	0000000001	0000000000000001	0009	0009	Higina Innovación S.A. de C.V.	0.00	72,000.00	0.00	0.00	0.00	72,000.00
2119	0000000001	0000000000000001	0009	0009	Grupo Aztatuz S.A. de C.V.	0.00	1,282,125.00	0.00	0.00	0.00	1,282,125.00
2119	0000000001	0000000000000001	0005	0005	Uamotel Innovatech S.A. de C.V	0.00	822,304.29	822,304.26	0.00	0.00	0.00
2119	0000000001	0000000000000001	0009	0009	Informatica y Oficinas S.A. de C.U	0.00	1,000,000.00	0.00	0.00	0.00	1,000,000.00
2119	0000000001	0000000000000001	0009	0009	Cesar Fernando Valdes Sanchez	0.00	272,000.00	0.00	0.00	0.00	272,000.00
2119	0000000001	0000000000000001	0009	0009	Benzel Telecomunicaciones S.A. de C.V	0.00	1,300,000.00	289,000.39	0.00	0.00	1,010,999.61
2119	0000000001	0000000000000001	0008	0008	Maquitectura Gubernales de Mexico	0.00	561,270.00	0.00	0.00	0.00	561,270.00
2119	0000000001	0000000000000001	0009	0009	G. Probiomex S.A. de C.V	0.00	471,857.00	0.00	0.00	0.00	471,857.00



BALANZA DE COMPROBACIÓN DETALLADA

AL 31 DE MARZO DE 2016

C/TA	SUBCUENTA	SSUBC/TA	SSSCTA	SSSSCTA	NOMBRE DE LA CUENTA	SALDO INICIAL		MOVIMIENTOS DEL MES		SALDO FINAL	
						DEBE	HABER	DEBE	HABER	DEBE	HABER
2119	0000000001	0000000000000001	0000	0000	ADS Mexicana S A 49 C.V.	0.00	105,000.00	0.00	0.00	0.00	105,000.00
2119	0000000001	0000000000000001	0000	0000	Centro de Innovación Tecnológica RFD S.A. de C.V.	0.00	25,236.00	0.00	0.00	0.00	25,236.00
2119	0000000001	0000000000000002	0000	0000	Cuentas por pagar 2015	0.00	0.00	0.00	2,000,700.00	0.00	2,000,700.00
2119	0000000001	0000000000000003	0000	0000	Cuentas por pagar 2015	0.00	0.00	0.00	2,000,700.00	0.00	2,000,700.00
2119	0000000001	0000000000000003	0000	0000	Jessima Lorena Sánchez (F. de cajá)	0.00	0.00	0.00	700.00	0.00	700.00
2119	0000000001	0000000000000003	0000	0000	H Ayuntamiento del municipio de Tenango del Valle	0.00	0.00	0.00	500,000.00	0.00	500,000.00
2119	0000000001	0000000000000003	0000	0000	H Ayuntamiento del municipio de Melatic	0.00	0.00	0.00	500,000.00	0.00	500,000.00
2119	0000000001	0000000000000003	0000	0000	H Ayuntamiento del municipio de el Oro	0.00	0.00	0.00	500,000.00	0.00	500,000.00
2119	0000000001	0000000000000003	0000	0000	H Ayuntamiento del municipio de San Mateo Atenco	0.00	0.00	0.00	500,000.00	0.00	500,000.00
2119	0000000001	0000000000000003	0000	0000	Cuentas por Pagar al GEM	0.00	14,020.00	14,020.00	0.00	0.00	0.00
2119	0000000001	0000000000000001	0000	0000	Cuentas por Pagar al GEM 2015	0.00	14,020.00	14,020.00	0.00	0.00	0.00
2119	0000000001	0000000000000001	0000	0000	Cuentas por Pagar al GEM 2015	0.00	14,020.00	14,020.00	0.00	0.00	0.00
2119	0000000001	0000000000000001	0000	0000	Reconocimiento a servidores públicos	0.00	14,020.00	14,020.00	0.00	0.00	0.00
3221	0000000001	0000000000000001	0000	0000	Perjuicios de Ejercicios Anteriores	0.00	0.00	0.00	0.00	0.00	0.00
3221	0000000001	0000000000000001	0000	0000	UTILIDAD O DEL EJERCICIO 2001	0.00	3,248,227.02	3,248,227.02	0.00	0.00	3,248,227.02
3221	0000000001	0000000000000001	0000	0000	UTILIDAD O DEL EJERCICIO 2002	0.00	3,090,085.46	3,090,085.46	0.00	0.00	3,090,085.46
3221	0000000001	0000000000000001	0000	0000	UTILIDAD O DEL EJERCICIO 2003	0.00	273,563.76	273,563.76	0.00	0.00	273,563.76
3221	0000000001	0000000000000001	0000	0000	PERDIDA DEL EJERCICIO 2004	0.00	-5,250,927.16	-5,250,927.16	0.00	0.00	-5,250,927.16
3221	0000000001	0000000000000001	0000	0000	UTILIDAD DEL EJERCICIO 2005	0.00	823,451.61	823,451.61	0.00	0.00	823,451.61
3221	0000000001	0000000000000001	0000	0000	UTILIDAD DEL EJERCICIO 2006	0.00	4,273,446.20	4,273,446.20	0.00	0.00	4,273,446.20
3221	0000000001	0000000000000001	0000	0000	UTILIDAD DEL EJERCICIO 2007	0.00	5,590,336.69	5,590,336.69	0.00	0.00	5,590,336.69
3221	0000000001	0000000000000001	0000	0000	PERDIDA DEL EJERCICIO 2008	0.00	-440,695.19	-440,695.19	0.00	0.00	-440,695.19
3221	0000000001	0000000000000001	0000	0000	UTILIDAD DEL EJERCICIO 2009	0.00	2,635,121.55	2,635,121.55	0.00	0.00	2,635,121.55
3221	0000000001	0000000000000001	0000	0000	UTILIDAD O DEL EJERCICIO 2010	0.00	-3,174.67	-3,174.67	0.00	0.00	-3,174.67
3221	0000000001	0000000000000001	0000	0000	UTILIDAD DEL EJERCICIO 2011	0.00	7,446,808.95	7,446,808.95	0.00	0.00	7,446,808.95
3221	0000000001	0000000000000001	0000	0000	UTILIDAD DEL EJERCICIO 2012	0.00	10,300,037.33	10,300,037.33	0.00	0.00	10,300,037.33
3221	0000000001	0000000000000001	0000	0000	UTILIDAD DEL EJERCICIO 2013	0.00	-537,348.63	-537,348.63	0.00	0.00	-537,348.63
3221	0000000001	0000000000000001	0000	0000	UTILIDAD DEL EJERCICIO 2014	0.00	30,774,089.54	30,774,089.54	0.00	0.00	30,774,089.54
3221	0000000001	0000000000000001	0000	0000	UTILIDAD DEL EJERCICIO 2015	0.00	17,417,500.97	17,417,500.97	0.00	0.00	17,417,500.97
3232	0000000001	0000000000000001	0000	0000	Revaluo de Bienes Muebles	0.00	523,539.08	523,539.08	0.00	0.00	523,539.08
3232	0000000001	0000000000000001	0000	0000	REVALUO DE BIENES MUEBLES	0.00	523,539.08	523,539.08	0.00	0.00	523,539.08
3232	0000000001	0000000000000001	0000	0000	REVALUO DE BIENES MUEBLES	0.00	523,539.08	523,539.08	0.00	0.00	523,539.08
4223	0000000001	0000000000000001	0000	0000	Resaltos de Bienes Muebles	0.00	523,539.08	523,539.08	0.00	0.00	523,539.08
4223	0000000001	0000000000000001	0000	0000	Subsidios y Subvenciones	0.00	0.00	0.00	0.00	0.00	0.00
4223	0000000001	0000000000000001	0000	0000	Transferencias, Asignaciones, Suscripciones y Otras Ayudas	0.00	0.00	0.00	0.00	0.00	0.00
4223	0000000001	0000000000000001	0000	0000	Transferencias, Asignaciones, Suscripciones y Otras Ayudas	0.00	0.00	0.00	0.00	0.00	0.00



Gobierno del Estado de México
 Secretaría de Finanzas
 Subsecretaría de Planeación y Presupuesto
 Contaduría General Gubernamental

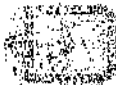
COMECYT

COMECYT

BALANZA DE COMPROBACIÓN DETALLADA

AL 31 DE MARZO DE 2016

CTA	SUBCUENTA	SSUBCTA	SSSCTA	SSSSCTA	NOMBRE DE LA CUENTA	SALDO INICIAL		MOVIMIENTOS DEL MES		SALDO FINAL	
						DEBE	HABER	DEBE	HABER	DEBE	HABER
4223	6000000001	60000000000001			Subsidio	0.00	0.00	0.00	6,849,073.00	0.00	6,849,073.00
4223	0000000001	00000000000001	0001		Subsidio Escolar (Gasto Corriente)	0.00	0.00	0.00	6,849,073.00	0.00	6,849,073.00
4311					Utilizadores y rendimientos de otras operaciones en créditos y valores	0.00	190,096.52	0.00	0.00	0.00	190,096.52
4311					Otras inversiones	0.00	190,096.52	0.00	0.00	0.00	190,096.52
4311	0000000001	00000000000001			Ingresos Financieros	0.00	190,096.52	0.00	0.00	0.00	190,096.52
4311	0000000001	00000000000001	0001		Ingresos Financieros	0.00	190,096.52	0.00	0.00	0.00	190,096.52
4399					Otros Ingresos y Beneficios Varios	0.00	1,395,588.83	2,055.00	0.00	0.00	1,393,633.83
4399	0000000001	00000000000001			Otros Ingresos	0.00	1,395,588.83	2,055.00	0.00	0.00	1,393,633.83
4399	0000000001	00000000000001	0002		Otros Ingresos	0.00	1,395,588.83	2,055.00	0.00	0.00	1,393,633.83
4399	0000000001	00000000000001	0003		Otros Ingresos	0.00	1,395,588.83	2,055.00	0.00	0.00	1,393,633.83
4399	0000000001	00000000000001	0011		Venta de bases	0.00	1,393,910.63	0.00	6,617.46	0.00	1,390,529.29
5100					Sanciones económicas	0.00	2,678.00	2,055.00	0.00	0.00	3,123.00
5100	203G000001				Gastos de Funcionamiento	5,116,304.98	0.00	0.00	2,739,731.42	0.00	7,856,036.40
5100	203G000001				Consejo Mexicano de Ciencia y Tecnología	5,116,304.98	0.00	0.00	2,739,731.42	0.00	7,856,036.40
5100	203G000001	00000000000001			Consejo Mexicano de Ciencia y Tecnología	5,116,304.98	0.00	0.00	2,739,731.42	0.00	7,856,036.40
5100	203G000001	00000000000001	0001		Fiscalización, control y evaluación interna de la gestión pública	122,194.72	0.00	0.00	79,597.06	0.00	302,391.90
5100	203G000001	00000000000001	0011		Sueldo base	71,657.40	0.00	0.00	35,029.70	0.00	107,486.10
5100	203G000001	00000000000001	1181		Agonía	0.00	0.00	0.00	23,571.51	0.00	23,571.51
5100	203G000001	00000000000001	1322		Compensación por rehabilitación	3,218.90	0.00	0.00	1,609.40	0.00	4,828.30
5100	203G000001	00000000000001	1334		Gratificación	9,455.00	0.00	0.00	4,731.90	0.00	14,186.90
5100	203G000001	00000000000001	1345		Gratificación por concurrido	11,785.75	0.00	0.00	1,045.90	0.00	12,831.65
5100	203G000001	00000000000001	1346		Cuotas de servicio de salud	3,896.04	0.00	0.00	4,133.56	0.00	8,029.60
5100	203G000001	00000000000001	1412		Cuotas al sistema solicitante de reparto	6,600.86	0.00	0.00	3,037.10	0.00	9,637.96
5100	203G000001	00000000000001	1413		Cuotas del sistema de capitalización individual	1,645.75	0.00	0.00	764.70	0.00	2,410.45
5100	203G000001	00000000000001	1415		Aportaciones para financiar los gastos generales de administración del ISSE	778.39	0.00	0.00	361.69	0.00	1,140.07
5100	203G000001	00000000000001	1416		Reserva de trabajo	1,114.61	0.00	0.00	517.90	0.00	1,632.51
5100	203G000001	00000000000001	1417		Seguro de separación individualizado	5,765.36	0.00	0.00	2,692.86	0.00	8,458.22
5100	203G000001	00000000000001	1505		Despensa	1,550.80	0.00	0.00	775.40	0.00	2,326.20
5100	203G000001	00000000000001	1712		Estimados por puntualidad y asistencia	297.95	0.00	0.00	297.95	0.00	595.90
5100	203G000001	00000000000001	2012		Consejo Mexicano de Ciencia y Tecnología	610,923.79	0.00	0.00	472,250.49	0.00	1,083,174.28
5100	203G000001	00000000000001	2013		Fomento a la investigación científica y formación de recursos humanos	254,016.15	0.00	0.00	192,673.42	0.00	446,689.57
5100	203G000001	00000000000001	2014		Sueldo base	0.00	0.00	0.00	72,076.15	0.00	72,076.15
5100	203G000001	00000000000001	2015		Sueldos y salarios complementos al personal eventual	0.00	0.00	0.00	567.00	0.00	567.00
5100	203G000001	00000000000001	2016		Prima por año de servicio	1,134.00	0.00	0.00	1,404.86	0.00	2,538.86
5100	203G000001	00000000000001	2021		Prima vacacional	0.00	0.00	0.00	1,404.86	0.00	1,404.86



BALANZA DE COMPROBACIÓN DETALLADA

AL 31 DE MARZO DE 2016

CTA	SUBCUENTA	SSUBCTA	SSSCTA	SSSSCTA	NOMBRE DE LA CUENTA	SALDO INICIAL		MOVIMIENTOS DEL MES		SALDO FINAL	
						DEBE	HABER	DEBE	HABER	DEBE	HABER
5100	203G000001	0300010001281	1122		Aguinaldo	0.00	0.00	92,731.15	0.00	92,731.15	0.00
5100	203G000001	0300010001281	1124		Vedaciones no disfrutadas por finiquito	0.00	0.00	1,119.57	0.00	1,119.57	0.00
5100	203G000001	0300010001281	1340		Compensación por reubicación	3,995.20	0.00	1,937.60	0.00	9,992.80	0.00
5100	203G000001	0300010001281	1345		Gratificación	27,131.60	0.00	13,563.80	0.00	40,697.40	0.00
5100	203G000001	0300010001281	1346		Gratificación por convenio	42,065.62	0.00	2,154.57	0.00	44,221.19	0.00
5100	203G000001	0300010001281	1412		Cuentas de servicio de salud	32,493.63	0.00	18,985.60	0.00	51,479.23	0.00
5100	203G000001	0300010001281	1417		Cuentas al sistema solidario de reparto	24,110.18	0.00	14,087.25	0.00	38,197.43	0.00
5100	203G000001	0300010001281	1414		Cuentas del sistema de capitalización individual	57.81	0.00	3,512.36	0.00	9,294.13	0.00
5100	203G000001	0300010001281	1415		Aportaciones para financiar los gastos generales de administración del ISSE	2,643.12	0.00	1,661.20	0.00	4,504.32	0.00
5100	203G000001	0300010001281	1416		Reserva de trabajo	4,071.40	0.00	2,379.85	0.00	6,450.25	0.00
5100	203G000001	0300010001281	1511		Cuentas para fondo de retiro	793.48	0.00	275.74	0.00	1,069.22	0.00
5100	203G000001	0300010001281	1512		Seguro de separación individualizado	23,895.31	0.00	11,776.78	0.00	35,672.09	0.00
5100	203G000001	0300010001281	1522		Liquidaciones por indemnizaciones, por sueldos y salarios caídos	9,083.17	0.00	29,008.30	0.00	38,091.47	0.00
5100	203G000001	0300010001281	1557		Despensa	1,550.60	0.00	775.40	0.00	2,326.00	0.00
5100	203G000001	0300010001281	1712		Estudios por puntualidad y asistencia	369.73	0.00	369.73	0.00	739.46	0.00
5100	203G000001	0300010001281	2611		Combustibles, lubricantes y aditivos	3,541.00	0.00	1,771.00	0.00	5,312.00	0.00
5100	203G000001	0300010001281	3111		Servicio de energía eléctrica	8,191.00	0.00	0.00	0.00	8,191.00	0.00
5100	203G000001	0300010001281	3141		Servicio de telefonía convencional	2,827.60	0.00	9,113.40	0.00	12,041.00	0.00
5100	203G000001	0300010001281	3171		Servicios de acceso a internet	5,031.60	0.00	0.00	0.00	5,031.60	0.00
5100	203G000001	0300010001281	3221		Arrendamiento de edificios y locales	30,035.24	0.00	17,014.76	0.00	47,050.00	0.00
5100	203G000001	0300010001281	3461		Servicios de apoyo administrativo y fotocopiado	2,169.78	0.00	0.00	0.00	2,169.78	0.00
5100	203G000001	0300010001281	3181		Servicios de vigilancia	21,630.00	0.00	0.00	0.00	21,630.00	0.00
5100	203G000001	0300010001281	3581		Servicios de lavandería, limpieza e higiene	1,713.00	0.00	9,426.00	0.00	11,139.00	0.00
5100	203G000001	0300010001281	3581		Servicios de limpieza	1,345.00	0.00	0.00	0.00	1,345.00	0.00
5100	203G000001	0300010001281	3751		Otros servicios de traslado y hospedaje	146.00	0.00	111.00	0.00	257.00	0.00
5100	203G000001	0300010001281	3922		Otros impuestos y derechos	89,820.80	0.00	3,411.00	0.00	93,231.80	0.00
5100	203G000001	0300010001281	3992		Gastos de servicios menores	0.00	0.00	312.00	0.00	312.00	0.00
5100	203G000001	0300010001281			Comiso Mercurio de Ciencia y Tecnología Nominación para el desarrollo de la ciencia y la tecnología	1,963,572.44	0.00	1,187,311.47	0.00	3,150,883.91	0.00
5100	203G000001	0300010001281	1131		Sueldo base	722,117.10	0.00	381,022.07	0.00	1,103,139.17	0.00
5100	203G000001	0300010001281	1127		Sueldos y salarios compensados al personal a eventual	52,847.70	0.00	172,002.40	0.00	224,850.10	0.00
5100	203G000001	0300010001281	1311		Prima por año de servicio	4,484.00	0.00	2,260.00	0.00	6,744.00	0.00
5100	203G000001	0300010001281	1122		Aguinaldo	0.00	0.00	240,910.73	0.00	240,910.73	0.00
5100	203G000001	0300010001281	1344		Compensación por reubicación	48,058.80	0.00	24,047.90	0.00	72,106.70	0.00




COMECYT

BALANZA DE COMPROBACIÓN DETALLADA

AL 31 DE MARZO DE 2016

CTA	SUBCUENTA	SSUBCTA	SSSCTA	SSSSCTA	NOMBRE DE LA CUENTA	SALDO INICIAL		MOVIMIENTOS DEL MES		SALDO FINAL	
						DEBE	HABER	DEBE	HABER	DEBE	HABER
5100	203G000001	03060101021261	1746		Gratificación	237,163.00	0.00	118,591.50	0.00	355,744.50	0.00
5100	203G000001	03060101021261	1346		Gratificación por convenio	120,643.72	0.00	14,630.00	0.00	135,272.72	0.00
5100	203G000001	03060101021261	1412		Cuentos de servicio de salud	92,443.06	0.00	33,374.60	0.00	145,817.98	0.00
5100	203G000001	03060101021261	1473		Cuentas al sistema solidario de retiro	68,692.94	0.00	39,603.85	0.00	106,195.43	0.00
5100	203G000001	03060101021261	1474		Cuentas del sistema de capitalización individual	14,540.50	0.00	8,452.05	0.00	22,992.55	0.00
5100	203G000001	03060101021261	1416		Aportaciones para financiar los gastos generales de administración del ISSE	6,036.61	0.00	4,670.21	0.00	12,758.82	0.00
5100	203G000001	03060101021261	1410		Riesgo de trabajo	11,562.70	0.00	6,667.54	0.00	18,270.24	0.00
5100	203G000001	03060101021261	1411		Cuentas para fondo de retiro	7,284.88	0.00	3,595.20	0.00	10,840.06	0.00
5100	203G000001	03060101021261	1412		Seguro de separación individualizado	60,385.74	0.00	31,197.16	0.00	91,862.90	0.00
5100	203G000001	03060101021261	1412		Liquidaciones por indemnizaciones, por sueldos y salarios caídos	22,572.01	0.00	0.00	0.00	22,572.01	0.00
5100	203G000001	03060101021261	1416		Despensa	21,711.20	0.00	10,855.60	0.00	32,566.80	0.00
5100	203G000001	03060101021261	1712		Estimulos por puntualidad y asistencia	4,143.68	0.00	4,143.68	0.00	8,287.36	0.00
5100	203G000001	03060101021261	2111		Materiales y útiles de oficina	2,118.16	0.00	0.00	0.00	2,118.16	0.00
5100	203G000001	03060101021261	2181		Materiales de información	2,716.00	0.00	0.00	0.00	2,716.00	0.00
5100	203G000001	03060101021261	2211		Productos alimenticios para personas	2,262.75	0.00	3,300.00	0.00	5,932.75	0.00
5100	203G000001	03060101021261	2461		Materiales eléctricos y electrónico	141.51	0.00	49.00	0.00	189.51	0.00
5100	203G000001	03060101021261	2471		Artículos metálicos para la construcción	0.00	0.00	90.00	0.00	90.00	0.00
5100	203G000001	03060101021261	2481		Materiales de construcción	421.06	0.00	0.00	0.00	421.06	0.00
5100	203G000001	03060101021261	2811		Combustibles lubricantes y aditivos	5,658.00	0.00	2,014.00	0.00	7,672.00	0.00
5100	203G000001	03060101021261	3111		Servicio de energía eléctrica	16,274.00	0.00	0.00	0.00	16,274.00	0.00
5100	203G000001	03060101021261	3141		Servicio de telefonía convencional	2,922.80	0.00	0.00	0.00	2,922.80	0.00
5100	203G000001	03060101021261	3171		Servicios de acceso a internet	5,031.60	0.00	0.00	0.00	5,031.60	0.00
5100	203G000001	03060101021261	3221		Arrendamiento de edificios y locales	30,955.24	0.00	19,364.76	0.00	49,440.00	0.00
5100	203G000001	03060101021261	3271		Arrendamiento de activos intangibles	52,360.00	0.00	0.00	0.00	52,360.00	0.00
5100	203G000001	03060101021261	3341		Servicios de apoyo administrativo y fotocopiado oficiales	2,431.79	0.00	0.00	0.00	2,431.79	0.00
5100	203G000001	03060101021261	3363		Servicios de impresión de documentos	0.00	0.00	920.00	0.00	920.00	0.00
5100	203G000001	03060101021261	3381		Servicios de vigilancia	24,720.00	0.00	0.00	0.00	24,720.00	0.00
5100	203G000001	03060101021261	3441		Seguros y fianzas	0.00	0.00	9,461.40	0.00	9,461.40	0.00
5100	203G000001	03060101021261	3521		Reparación, instalación y mantenimiento de bienes informáticos, microfilmáticos	13,920.00	0.00	0.00	0.00	13,920.00	0.00
5100	203G000001	03060101021261	3531		Reparación y mantenimiento de vehículos terrestres, aéreos y lacustres	10,100.00	0.00	9,483.00	0.00	19,583.00	0.00
5100	203G000001	03060101021261	3561		Servicios de lavandería, limpieza e higiene	1,118.00	0.00	0.00	0.00	1,118.00	0.00
5100	203G000001	03060101021261	3581		Servicios de fumigación	2,383.00	0.00	3,718.00	0.00	6,101.00	0.00
5100	203G000001	03060101021261	3721		Gastos de traslado por vía terrestre	720.00	0.00	160.00	0.00	880.00	0.00
5100	203G000001	03060101021261	3751		Viajeros nacionales	9,673.33	0.00	0.00	0.00	9,673.33	0.00
5100	203G000001	03060101021261	3791		Otros servicios de traslado y hospedaje	3,208.00	0.00	1,840.00	0.00	5,048.00	0.00



COMECYT

BALANZA DE COMPROBACIÓN DETALLADA

AL 31 DE MARZO DE 2016

CTA	SUBCUENTA	SSUBCTA	SSSSCTA	SSSSSCTA	NOMBRE DE LA CUENTA	SALDO INICIAL		MOVIMIENTOS DEL MES		SALDO FINAL	
						DEBE	HABER	DEBE	HABER	DEBE	HABER
5100	203G000001	030020101051261	3922		Otros impuestos y derechos	16,803.00	0.00	14,218.66	0.00	31,101.66	0.00
5100	203G000001	030020101051261	3922		Impuesto sobre erogaciones por remuneraciones al trabajo personal	277,153.80	0.00	0.00	0.00	277,153.80	0.00
5100	203G000001	030020101051261	3922		Gastos de servicios menores	3,303.50	0.00	0.319.16	0.00	10,222.66	0.00
5100	203G000001	030020101051261	3922		Consejo Mexiquense de Ciencia y Tecnología Desarrollo tecnológico y vinculación	598,638.81	0.00	281,724.33	0.00	840,363.14	0.00
5100	203G000001	030020101051261	3922		Sueldo base	218,431.00	0.00	109,215.50	0.00	327,646.50	0.00
5100	203G000001	030020101051261	3922		Prima por año de servicio	662.00	0.00	331.00	0.00	993.00	0.00
5100	203G000001	030020101051261	3922		Agonización	0.00	0.00	71,852.33	0.00	71,852.33	0.00
5100	203G000001	030020101051261	3922		Gratificación	18,714.00	0.00	9,357.00	0.00	28,071.00	0.00
5100	203G000001	030020101051261	3922		Gratificación por convenio	35,326.14	0.00	0.00	0.00	35,326.14	0.00
5100	203G000001	030020101051261	3922		Cuentas de servicio de salud	29,014.67	0.00	13,927.80	0.00	42,942.47	0.00
5100	203G000001	030020101051261	3922		Cuentas al sistema solidario de reparto	21,520.80	0.00	10,334.36	0.00	31,855.16	0.00
5100	203G000001	030020101051261	3922		Cuentas del sistema de capitalización individual	5,367.78	0.00	2,576.68	0.00	7,944.46	0.00
5100	203G000001	030020101051261	3922		Aportaciones para financiar los pagos generales de administración del IMSE	2,536.74	0.00	1,218.66	0.00	3,755.40	0.00
5100	203G000001	030020101051261	3922		Riesgo de trabajo	3,635.47	0.00	1,745.12	0.00	5,380.59	0.00
5100	203G000001	030020101051261	3922		Seguro de separación individualizado	20,860.64	0.00	10,400.32	0.00	31,470.96	0.00
5100	203G000001	030020101051261	3922		Combustibles, lubricantes y aditivos	4,600.00	0.00	5,312.00	0.00	9,912.00	0.00
5100	203G000001	030020101051261	3922		Servicio de energía eléctrica	4,807.00	0.00	0.00	0.00	8,807.00	0.00
5100	203G000001	030020101051261	3922		Servicio de telefonía convencional	2,972.50	0.00	6,679.60	0.00	9,652.10	0.00
5100	203G000001	030020101051261	3922		Servicios de acceso a internet	5,031.60	0.00	204.20	0.00	5,235.80	0.00
5100	203G000001	030020101051261	3922		Arrendamiento de edificios y locales	30,055.24	0.00	18,766.76	0.00	48,822.00	0.00
5100	203G000001	030020101051261	3922		Servicios de apoyo administrativo y fotocopiado	2,431.79	0.00	0.00	0.00	2,431.79	0.00
5100	203G000001	030020101051261	3922		Servicios de vigilancia	22,660.00	0.00	0.00	0.00	22,660.00	0.00
5100	203G000001	030020101051261	3922		Reparación y mantenimiento de vehículos terrestres, aéreos y lacustres	12,851.52	0.00	7,917.00	0.00	20,768.52	0.00
5100	203G000001	030020101051261	3922		Servicios de lavandería, limpieza e higiene	3,718.00	0.00	7,436.00	0.00	11,154.00	0.00
5100	203G000001	030020101051261	3922		Servicios de fumigación	1,659.00	0.00	0.00	0.00	1,659.00	0.00
5100	203G000001	030020101051261	3922		Transportación aérea	9,560.01	0.00	0.00	0.00	9,560.01	0.00
5100	203G000001	030020101051261	3922		Otros servicios de traslado y hospedaje	661.00	0.00	148.00	0.00	1,029.00	0.00
5100	203G000001	030020101051261	3922		Otros impuestos y derechos	365.01	0.00	3,342.00	0.00	3,707.01	0.00
5100	203G000001	030020101051261	3922		Impuesto sobre erogaciones por remuneraciones al trabajo personal	56,265.80	0.00	0.00	0.00	56,265.80	0.00
5100	203G000001	030020101051261	3922		Gastos de servicios menores	0.00	0.00	780.00	0.00	780.00	0.00
5100	203G000001	030020101051261	3922		Consejo Mexiquense de Ciencia y Tecnología	410,507.25	0.00	206,985.60	0.00	617,492.85	0.00
5100	203G000001	030020101051261	3922		Asistencia técnica a la innovación	138,855.00	0.00	69,977.90	0.00	208,832.90	0.00
5100	203G000001	030020101051261	3922		Sueldo base	36,423.65	0.80	26,423.65	0.00	52,847.70	0.00
5100	203G000001	030020101051261	3922		Sueldos y salarios compartados al personal eventual	0.00	0.00	46,036.10	0.00	46,036.10	0.00
5100	203G000001	030020101051261	3922		Agonización	0.00	0.00	0.00	0.00	0.00	0.00




COMECYT

BALANZA DE COMPROBACIÓN DETALLADA

AL 31 DE MARZO DE 2016

C/A	SUBCUENTA	SSUBCTA	SSSCTA	SSSSCTA	NOMBRE DE LA CUENTA	SALDO INICIAL		MOVIMIENTOS DEL MES		SALDO FINAL	
						DEBE	HABER	DEBE	HABER	DEBE	HABER
5100	2035000001	030804010101281	1345		Clasificación	11,112.00	0.00	5,556.00	0.00	15,668.00	0.00
5100	2035000001	030804010101281	1346		Clasificación por convenio	23,019.04	0.00	0.00	0.00	23,019.04	0.00
5100	2035000001	030804010101281	1412		Cuentas de servicios de salud	14,316.73	0.00	7,364.01	0.00	21,700.74	0.00
5100	2035000001	030804010101281	1415		Cuentas al sistema de capitalización individual	10,622.97	0.00	5,478.92	0.00	16,101.89	0.00
5100	2035000001	030804010101281	1414		Cuentas del sistema de capitalización individual	2,478.70	0.00	1,366.05	0.00	3,844.75	0.00
5100	2035000001	030804010101281	1415		Aportaciones para financiar los gastos generales de administración del ISSSE	1,252.68	0.00	645.05	0.00	1,897.73	0.00
5100	2035000001	030804010101281	1416		Riesgo de trabajo	1,793.95	0.00	925.18	0.00	2,719.13	0.00
5100	2035000001	030804010101281	1512		Seguro de separación individualizado	10,473.07	0.00	5,455.34	0.00	15,928.41	0.00
5100	2035000001	030804010101281	2611		Combustibles, lubricantes y afines	4,600.00	0.00	10,240.00	0.00	14,840.00	0.00
5100	2035000001	030804010101281	3111		Servicios de energía eléctrica	3,266.00	0.00	0.00	0.00	3,266.00	0.00
5100	2035000001	030804010101281	3141		Servicio de telefonía convencional	2,822.80	0.00	0.00	0.00	2,822.80	0.00
5100	2035000001	030804010101281	3171		Servicios de acceso a internet	5,031.60	0.00	4,381.40	0.00	9,413.00	0.00
5100	2035000001	030804010101281	3221		Arrendamiento de edificios y locales	30,055.24	0.00	19,384.76	0.00	49,440.00	0.00
5100	2035000001	030804010101281	3261		Servicios de apoyo administrativo y teleoperador	1,336.84	0.00	0.00	0.00	1,336.84	0.00
5100	2035000001	030804010101281	3362		Impresiones de documentos oficiales para la prestación de servicios públicos	1,382.00	0.00	0.00	0.00	1,382.00	0.00
5100	2035000001	030804010101281	3363		Servicios de impresiones de documentos oficiales	13,720.00	0.00	0.00	0.00	13,720.00	0.00
5100	2035000001	030804010101281	3381		Servicios de vigilancia	10,134.12	0.00	0.00	0.00	10,134.12	0.00
5100	2035000001	030804010101281	3451		Servicios de lavandería, limpieza e higiene	2,345.95	0.00	3,718.00	0.00	6,063.95	0.00
5100	2035000001	030804010101281	3591		Servicios de fumigación	1,669.00	0.00	0.00	0.00	1,669.00	0.00
5100	2035000001	030804010101281	3791		Otros servicios de los saldos y hospedaje	929.00	0.00	0.00	0.00	929.00	0.00
5100	2035000001	030804010101281	3932		Impuesto sobre erogaciones por remuneraciones al trabajo personal	77,848.80	0.00	0.00	0.00	77,848.80	0.00
5100	2035000001	030804010101281	3991		Cuentas y suscripciones	9,200.00	0.00	0.00	0.00	9,200.00	0.00
5100	2035000001	030804010101281	3992		Gastos de servicios menores	608.99	0.00	0.00	0.00	608.99	0.00
5100	2035000001	030804010101281	3992		Clasificación de Cuenta y Tecnología	1,429,867.97	0.00	511,892.45	0.00	1,941,760.42	0.00
5100	2035000001	030804010101281	4111		Financiamiento, divulgación y difusión de la ciencia y la tecnología	242,802.80	0.00	121,401.40	0.00	364,204.20	0.00
5100	2035000001	030804010101281	4121		Subsidio base	26,423.85	0.00	70,277.30	0.00	96,701.15	0.00
5100	2035000001	030804010101281	4111		Salarios y salarios compartados al personal eventual	235.00	0.00	472.00	0.00	707.00	0.00
5100	2035000001	030804010101281	4122		Primas por año de servicio	0.00	0.00	79,699.36	0.00	79,699.36	0.00
5100	2035000001	030804010101281	4344		Aguinaldo	3,701.60	0.00	1,850.80	0.00	5,552.40	0.00
5100	2035000001	030804010101281	4345		Compensación por readmisión	17,036.20	0.00	6,518.10	0.00	23,554.30	0.00
5100	2035000001	030804010101281	4346		Gratificación	35,934.65	0.00	1,045.00	0.00	36,979.65	0.00
5100	2035000001	030804010101281	4412		Gratificación por convenio	27,146.16	0.00	15,851.43	0.00	42,997.59	0.00
5100	2035000001	030804010101281	4413		Cuentas al sistema de reparto	20,142.39	0.00	11,761.71	0.00	31,904.10	0.00
5100	2035000001	030804010101281	4414		Cuentas del sistema de capitalización individual	5,022.08	0.00	3,932.54	0.00	8,954.62	0.00



COMEYCT

BALANZA DE COMPROBACIÓN DETALLADA

AL 31 DE MARZO DE 2016

CTA	SUBCUENTA	SSUBCTA	SSSCTA	SSSSCTA	NOMBRE DE LA CUENTA	SALDO INICIAL		MOVIMIENTOS DEL MES		SALDO FINAL	
						DEBE	HABER	DEBE	HABER	DEBE	HABER
5100	2035000001	03080401021281	1475		Aportaciones para financiar los gastos generales de administración del ISSSE	2,375.24	0.00	1,286.98	0.00	3,762.22	0.00
5100	2035000001	03020401021281	1416		Riesgo de trabajo	3,401.33	0.00	1,986.12	0.00	5,387.45	0.00
5100	2035000001	03060401021281	1811		Cuentas por cobrar de retiro	511.08	0.00	255.54	0.00	766.62	0.00
5100	2035000001	03040401021281	1512		Seguro de separación individualizado	23,207.88	0.00	11,653.94	0.00	34,861.82	0.00
5100	2035000001	03050401021281	1535		Despensa	1,350.50	0.00	775.40	0.00	2,125.90	0.00
5100	2035000001	03080401021281	1712		Estimulos por puntualidad y asistencia	342.69	0.00	342.68	0.00	685.38	0.00
5100	2035000001	03080401021281	2611		Combustibles, lubricantes y aditivos	4,600.00	0.00	3,603.00	0.00	8,203.00	0.00
5100	2035000001	03080401021281	3141		Servicio de telefonía convencional	2,922.50	0.00	0.00	0.00	2,922.50	0.00
5100	2035000001	03080401021281	3171		Servicios de acceso a internet	5,001.60	0.00	4,361.40	0.00	9,363.00	0.00
5100	2035000001	03080401021281	3221		Arrendamiento de edificios y locales	30,055.16	0.00	586.82	0.00	30,642.06	0.00
5100	2035000001	03080401021281	3301		Servicios de apoyo administrativo y fotocopiado	703.00	0.00	0.00	0.00	703.00	0.00
5100	2035000001	03080401021281	3363		Servicios de impresiones de documentos oficiales	0.00	0.00	156,200.00	0.00	156,200.00	0.00
5100	2035000001	03080401021281	3381		Servicios de vigilancias	15,361.00	0.00	0.00	0.00	15,361.00	0.00
5100	2035000001	03080401021281	3441		Servicios de lavandería, imprenta e higiene	0.00	0.00	7,231.78	0.00	7,231.78	0.00
5100	2035000001	03080401021281	3501		Servicios de limpieza	834.00	0.00	0.00	0.00	834.00	0.00
5100	2035000001	03080401021281	3611		Gastos de publicidad y propaganda	8,400.00	0.00	0.00	0.00	8,400.00	0.00
5100	2035000001	03080401021281	3701		Otros servicios de traslado y hospedaje	82.00	0.00	481.00	0.00	563.00	0.00
5100	2035000001	03080401021281	3822		Otros impuestos y derechos	365.01	0.00	3,935.04	0.00	4,300.05	0.00
5100	2035000001	03080401021281	3892		Impuesto sobre erogaciones por remuneraciones al trabajo personal	115,929.80	0.00	0.00	0.00	115,929.80	0.00
5100	2035000001	03080401021281	3932		Gastos de servicios menores	49.00	0.00	30.00	0.00	79.00	0.00
5200					Transferencias, Asignaciones, Subsidios y Otras Ayudas	172,000.00	0.00	2,506,760.67	0.00	2,678,760.67	0.00
5200	2035000001	03080101021281			Consejo Mexiquense de Ciencia y Tecnología	172,000.00	0.00	2,506,760.67	0.00	2,678,760.67	0.00
5200	2035000001	03080101021281			Fomento a la investigación científica y formación de recursos humanos	172,000.00	0.00	268,500.00	0.00	440,500.00	0.00
5200	2035000001	03080101021281	4414		Gastos por servicios de traslado de personas	0.00	0.00	268,500.00	0.00	268,500.00	0.00
5200	2035000001	03080101021281	4411		Consejo Mexiquense de Ciencia y Tecnología Asistencia técnica a la innovación	0.00	0.00	240,280.67	0.00	240,280.67	0.00
5200	2035000001	03080101021281	4411		Subsidios a la producción	0.00	0.00	2,000,000.00	0.00	2,000,000.00	0.00
5200	2035000001	03080101021281	4411		Fomento a la investigación científica y formación de recursos humanos	0.00	0.00	2,000,000.00	0.00	2,000,000.00	0.00
5200	2035000001	03080101021281	4411		Otros Gastos y Pérdidas Extraordinarias	0.00	0.00	110,297.54	0.00	110,297.54	0.00
5200	2035000001	03080101021281	4411		Otros Gastos y Pérdidas Extraordinarias (otros)	0.00	0.00	110,297.54	0.00	110,297.54	0.00
5200	2035000001	03080101021281	4411		Otros Gastos y Pérdidas Extraordinarias (otros)	0.00	0.00	0.14	0.00	0.14	0.00
5200	2035000001	03080101021281	4411		Almacén	9,678.12	0.00	458,629.60	0.00	468,307.72	0.00
5200	2035000001	03080101021281	4411		Almacén	9,678.12	0.00	458,629.60	0.00	468,307.72	0.00



COMECYT

BALANZA DE COMPROBACIÓN DETALLADA

AL 31 DE MARZO DE 2016

CITA	SUBCUENTA	SSUBCTA	SSSSCTA	SSSSSCTA	NOMBRE DE LA CUENTA	SALDO INICIAL		MOVIMIENTOS DEL MES		SALDO FINAL	
						DEBE	HABER	DEBE	HABER	DEBE	HABER
7706	0000000001				Artículos Disponibles por el Amacón	8.00	5,679.12	148,908.49	458,625.60	0.00	319,400.23
7706	0000000001				Artículos disponibles por el amacón	0.00	9,679.12	148,909.19	458,629.60	0.00	319,400.23
7707	0000000001				Artículos distribuidos por el amacón	0.00	0.00	0.00	148,908.49	0.00	148,908.49
7707	0000000001				Artículos distribuidos por el Amacón	0.00	8.00	0.00	148,908.49	0.00	148,908.49
8110	0000004223				LEY DE INGRESOS ESTIMADA	218,217,407.00	0.00	0.00	0.00	218,217,407.00	0.00
8110	0000004223				Subsidios y Subvenciones	218,217,407.00	0.00	0.00	0.00	218,217,407.00	0.00
8110	0000004223				Transferencias, Asignaciones, Subsidios y Otras Ayudas	218,217,407.00	0.00	0.00	0.00	218,217,407.00	0.00
8110	0000004223				Subsidio	218,217,407.00	0.00	0.00	0.00	218,217,407.00	0.00
8110	0000004223				Subsidio Estatal (Gasto Corriente)	218,217,407.00	0.00	0.00	0.00	218,217,407.00	0.00
8120	0000004223				LEY DE INGRESOS POR EJECUTAR	0.00	218,648,212.5	6,923,763.59	2,055.00	8.00	7,057,19,072.96
8120	0000004223				Subsidios y Subvenciones	0.00	218,648,212.5	6,840,073.00	0.00	0.00	211,368,334.00
8120	0000004223				Transferencias, Asignaciones, Subsidios y Otras Ayudas	0.00	218,217,407.00	8,849,073.00	0.00	0.00	211,368,334.00
8120	0000004223				Subsidio	0.00	218,217,407.00	0.00	0.00	0.00	211,368,334.00
8120	0000004223				Subsidio Estatal (Gasto Corriente)	0.00	218,217,407.00	0.00	0.00	0.00	211,368,334.00
8120	0000004311				Utilidades y rendimientos de otras inversiones en créditos y valores	0.00	-150,068.52	65,468.95	0.00	0.00	-255,565.87
8120	0000004311				Otras inversiones	0.00	-150,068.52	65,468.95	0.00	0.00	-255,565.87
8120	0000004311				Ingresos Financieros	0.00	-150,068.52	65,468.95	0.00	0.00	-255,565.87
8120	0000004311				Ingresos Financieros	0.00	-150,068.52	65,468.95	0.00	0.00	-255,565.87
8120	0000004398				Otros ingresos y beneficios varios	0.00	-1,398,588.83	9,161.64	2,055.00	6.88	-1,393,695.47
8120	0000004398				Otros ingresos	0.00	-1,398,588.83	9,161.64	2,055.00	0.00	-1,393,695.47
8120	0000004398				Otros ingresos	0.00	-1,398,588.83	9,161.64	2,055.80	0.00	-1,393,695.47
8120	0000004398				Otros ingresos	0.00	-1,392,910.83	6,617.46	0.00	0.00	-1,390,528.29
8120	0000004398				Ventas de bases	0.00	-2,678.60	2,500.00	2,055.00	9.00	-3,123.00
8120	0000004398				Salvencos economicos	0.00	0.00	44.18	0.00	0.00	44.18
8140	0000004223				LEY DE INGRESOS DEVENGADA	0.00	0.00	6,849,073.00	6,849,073.00	0.00	0.00
8140	0000004223				Subsidios y Subvenciones	0.00	0.00	6,849,073.00	6,849,073.00	0.00	0.00
8140	0000004223				Transferencias, asignaciones subsidios y otras ayudas	0.00	0.00	6,849,073.00	6,849,073.00	0.00	0.00
8140	0000004223				Subsidio	0.00	0.00	6,849,073.00	6,849,073.00	0.00	0.00
8140	0000004223				Subsidio Estatal (Gasto Corriente)	0.00	0.00	6,849,073.00	6,849,073.00	0.00	0.00
8150	0000004223				LEY DE INGRESOS RECAUDADA	8.00	1,518,665.75	2,055.00	0.00	0.00	8,498,334.34
8150	0000004223				Subsidios y Subvenciones	0.00	0.00	9.00	6,849,073.00	0.00	6,849,073.00
8150	0000004223				Transferencias, Asignaciones Subsidios y Otras Ayudas	0.00	0.00	0.00	6,849,073.00	0.00	6,849,073.00
8150	0000004223				Subsidio	0.00	0.00	0.00	6,849,073.00	0.00	6,849,073.00
8150	0000004223				Subsidio Estatal (Gasto Corriente)	0.00	0.00	0.00	6,849,073.00	0.00	6,849,073.00



BALANZA DE COMPROBACIÓN DETALLADA

AL 31 DE MARZO DE 2016

CTA	SUBCUENTA	SSUBCTA	SSSCTA	SSSSCTA	NOMBRE DE LA CUENTA	SALDO INICIAL		MOVIMIENTOS DEL MES		SALDO FINAL	
						DEBE	HABER	DEBE	HABER	DEBE	HABER
8150	0000004311				Unidades y rendimientos de otras inversiones en créditos y valores	0.00	190,096.92	0.00	55,365.95	0.00	35,463.97
8150	0000004311	0000000000000000			Otras inversiones	0.00	190,096.92	0.00	65,463.95	0.00	255,565.87
8150	0000004311	0000000000000000	0001		Ingresos Financieros	0.00	190,096.92	0.00	65,463.95	0.00	255,565.87
8150	0000004311	0000000000000000	0001	0001	Ingresos Financieros	0.00	190,096.92	0.00	65,463.95	0.00	255,565.87
8150	0000004399				Otros Ingresos Y Egresos Varios	0.00	1,385,588.83	2,055.00	9,151.64	0.00	1,392,655.47
8150	0000004399	0000000000000000			Otros ingresos	0.00	1,385,588.83	2,055.00	9,151.64	0.00	1,392,655.47
8150	0000004399	0000000000000000	0001		Otros ingresos	0.00	1,385,588.83	2,055.00	9,151.64	0.00	1,392,655.47
8150	0000004399	0000000000000000	0001	0002	Otros ingresos	0.00	1,383,910.83	0.00	6,817.45	0.00	1,390,728.29
8150	0000004399	0000000000000000	0001	0003	Ventas de Bases	0.00	2,678.00	2,055.00	2,500.00	0.00	3,123.00
8150	0000004399	0000000000000000	0001	0007	Sanciones económicas	0.00	0.00	0.00	44.18	0.00	44.18
8211	203G000001				Presupuesto de Egresos Aprobado de Gastos de Funcionamiento	0.00	42,754,638.00	62,320.95	62,320.95	0.00	42,754,638.00
8211	203G000001	0000000000000000			Concepto Mantenimiento de Ciencia y Tecnología	0.00	982,222.00	0.00	8.00	0.00	982,222.00
8211	203G000001	0000000000000000	1131		Concepto Mantenimiento de Ciencia y Tecnología	0.00	451,436.00	0.00	0.00	0.00	451,436.00
8211	203G000001	0000000000000000	1211		Concepto Mantenimiento de Ciencia y Tecnología	0.00	2,880.00	0.00	0.00	0.00	2,880.00
8211	203G000001	0000000000000000	1321		Concepto Mantenimiento de Ciencia y Tecnología	0.00	30,938.00	0.00	0.00	0.00	30,938.00
8211	203G000001	0000000000000000	1322		Concepto Mantenimiento de Ciencia y Tecnología	0.00	71,250.00	0.00	0.00	0.00	71,250.00
8211	203G000001	0000000000000000	1341		Concepto Mantenimiento de Ciencia y Tecnología	0.00	20,275.00	0.00	6.00	0.00	20,275.00
8211	203G000001	0000000000000000	1345		Concepto Mantenimiento de Ciencia y Tecnología	0.00	167,820.00	0.00	0.00	0.00	167,820.00
8211	203G000001	0000000000000000	1346		Concepto Mantenimiento de Ciencia y Tecnología	0.00	24,749.00	0.00	0.00	0.00	24,749.00
8211	203G000001	0000000000000000	1347		Concepto Mantenimiento de Ciencia y Tecnología	0.00	2,048.00	0.00	0.00	0.00	2,048.00
8211	203G000001	0000000000000000	1412		Concepto Mantenimiento de Ciencia y Tecnología	0.00	50,002.00	0.00	0.00	0.00	50,002.00
8211	203G000001	0000000000000000	1413		Concepto Mantenimiento de Ciencia y Tecnología	0.00	44,527.00	0.00	0.00	0.00	44,527.00
8211	203G000001	0000000000000000	1414		Concepto Mantenimiento de Ciencia y Tecnología	0.00	11,013.00	0.00	0.00	0.00	11,013.00
8211	203G000001	0000000000000000	1415		Concepto Mantenimiento de Ciencia y Tecnología	0.00	5,253.00	0.00	0.00	0.00	5,253.00
8211	203G000001	0000000000000000	1416		Concepto Mantenimiento de Ciencia y Tecnología	0.00	7,466.00	0.00	0.00	0.00	7,466.00
8211	203G000001	0000000000000000	1511		Concepto Mantenimiento de Ciencia y Tecnología	0.00	2,728.00	0.00	0.00	0.00	2,728.00
8211	203G000001	0000000000000000	1512		Concepto Mantenimiento de Ciencia y Tecnología	0.00	47,273.00	0.00	0.00	0.00	47,273.00
8211	203G000001	0000000000000000	1545		Concepto Mantenimiento de Ciencia y Tecnología	0.00	4,542.00	0.00	0.00	0.00	4,542.00
8211	203G000001	0000000000000000	1546		Concepto Mantenimiento de Ciencia y Tecnología	0.00	8,772.00	0.00	0.00	0.00	8,772.00
8211	203G000001	0000000000000000	1712		Concepto Mantenimiento de Ciencia y Tecnología	0.00	15,149.00	0.00	0.00	0.00	15,149.00
8211	203G000001	0000000000000000			Concepto Mantenimiento de Ciencia y Tecnología	0.00	5,054,119.00	30,891.25	35,091.25	0.00	5,094,119.00
8211	203G000001	0000000000000000	1131		Concepto Mantenimiento de Ciencia y Tecnología	0.00	2,008,645.15	29,008.30	0.00	0.00	1,979,636.85



COMECYT

BALANZA DE COMPROBACIÓN DETALLADA

AL 31 DE MARZO DE 2016

CTA	SUBCUENTA	SSUBCTA	SSSCTA	SSSSCTA	NOMBRE DE LA CUENTA	SALDO INICIAL		MOVIMIENTOS DEL MES		SALDO FINAL	
						DEBE	HABER	DEBE	HABER	DEBE	HABER
8211	203G000001	03001010401261	1222		Salarios y salarios compactados al personal eventual	0.00	533,369.00	1,682.95	0.00	0.00	531,686.05
8211	203G000001	03001010401261	1311		Prima por año de servicio	0.00	6,800.00	0.00	0.00	0.00	6,800.00
8211	203G000001	03001010401261	1321		Firma vacacional	0.00	195,260.29	0.00	995.57	0.00	196,255.86
8211	203G000001	03001010401261	1322		Aguinaldo	0.00	331,674.07	0.00	0.00	0.00	331,674.07
8211	203G000001	03001010401261	1323		Aguinaldo de eventuales	0.00	86,474.13	0.00	0.00	0.00	86,474.13
8211	203G000001	03001010401261	1324		Vacaciones no disfrutadas por finiquito	0.00	373.19	0.00	746.38	0.00	1,119.57
8211	203G000001	03001010401261	1344		Compensación por retribución	0.00	50,460.00	0.00	0.00	0.00	50,460.00
8211	203G000001	03001010401261	1345		Gratificación	0.00	316,950.00	0.00	0.00	0.00	316,950.00
8211	203G000001	03001010401261	1346		Gratificación por convenio	0.00	111,300.00	0.00	0.00	0.00	111,300.00
8211	203G000001	03001010401261	1347		Gratificación por productividad	0.00	4,410.00	0.00	0.00	0.00	4,410.00
8211	203G000001	03001010401261	1412		Cuotas de servicio de salud	0.00	315,000.00	0.00	0.00	0.00	315,000.00
8211	203G000001	03001010401261	1413		Cuotas al sistema solidario de reparto	0.00	207,900.00	0.00	0.00	0.00	207,900.00
8211	203G000001	03001010401261	1417		Cuotas del sistema de capitalización individual	0.00	47,880.00	0.00	0.00	0.00	47,880.00
8211	203G000001	03001010401261	1415		Aportaciones para financiar los gastos generales de administración del ISSE	0.00	26,200.00	0.00	0.00	0.00	26,200.00
8211	203G000001	03001010401261	1416		Riesgo de trabajo	0.00	37,800.00	0.00	0.00	0.00	37,800.00
8211	203G000001	03001010401261	1441		Seguros y fianzas	0.00	21,095.00	0.00	0.00	0.00	21,095.00
8211	203G000001	03001010401261	1531		Cuotas para fondos de retiro	0.00	6,935.00	0.00	0.00	0.00	6,935.00
8211	203G000001	03001010401261	1532		Seguro de separación individualizado	0.00	182,700.00	0.00	0.00	0.00	182,700.00
8211	203G000001	03001010401261	1541		Liquidaciones por indemnizaciones, por salidas y salidas cambiadas	0.00	9,083.17	0.00	25,066.30	0.00	34,149.47
8211	203G000001	03001010401261	1544		Otros gastos de personal de convenio	0.00	2,205.00	0.00	0.00	0.00	2,205.00
8211	203G000001	03001010401261	1905		Ocupación	0.00	19,908.00	0.00	0.00	0.00	19,908.00
8211	203G000001	03001010401261	1712		Estimulos por puntualidad y asistencia	0.00	37,800.00	0.00	0.00	0.00	37,800.00
8211	203G000001	03001010401261	2111		Materiales y útiles de oficina	0.00	31,085.00	0.00	0.00	0.00	31,085.00
8211	203G000001	03001010401261	2161		Materiales y útiles para el procesamiento en equipos y bobinas informáticas	0.00	44,403.00	0.00	0.00	0.00	44,403.00
8211	203G000001	03001010401261	2161		Materiales y útiles de limpieza	0.00	2,781.00	0.00	0.00	0.00	2,781.00
8211	203G000001	03001010401261	3211		Productos alimenticios para personas	0.00	11,124.00	0.00	0.00	0.00	11,124.00
8211	203G000001	03001010401261	3611		Combustibles, lubricantes y aditivos	0.00	21,263.00	0.00	0.00	0.00	21,263.00
8211	203G000001	03001010401261	3111		Servicio de energía eléctrica	0.00	52,841.00	0.00	0.00	0.00	52,841.00
8211	203G000001	03001010401261	3141		Servicio de telefonía convencional	0.00	84,251.00	0.00	0.00	0.00	84,251.00
8211	203G000001	03001010401261	3171		Servicios de acceso a internet	0.00	37,572.00	0.00	0.00	0.00	37,572.00
8211	203G000001	03001010401261	1221		Arrendamiento de edificios y locales	0.00	186,260.00	0.00	0.00	0.00	186,260.00
8211	203G000001	03001010401261	3401		Servicios de apoyo administrativo y fotocopiado	0.00	25,995.00	0.00	0.00	0.00	25,995.00
8211	203G000001	03001010401261	3163		Servicios de impresiones de documentos electrónicos	0.00	1,030,000.00	0.00	0.00	0.00	1,030,000.00
8211	203G000001	03001010401261	3191		Servicios de vigilancia	0.00	129,780.00	0.00	0.00	0.00	129,780.00
8211	203G000001	03001010401261	3451		Seguros y fianzas	0.00	76,704.00	0.00	0.00	0.00	76,704.00



BALANZA DE COMPROBACIÓN DETALLADA

AL 31 DE MARZO DE 2016

CITA	SUBCUENTA	SSUBCTA	SSSSCTA	NOMBRE DE LA CUENTA	SALDO INICIAL		MOVIMIENTOS DEL MES		SALDO FINAL	
					DEBE	HABER	DEBE	HABER	DEBE	HABER
8211	203G000001	030801010101261	3531	Reparación, instalación y mantenimiento de bienes informáticos, microfilmac.	0.00	4,833.00	0.00	0.00	0.00	4,833.00
8211	203G000001	030801010101261	3551	Reparación y mantenimiento de vehículos terrestres, aéreos y lacustres	0.00	18,995.00	0.00	0.00	0.00	18,995.00
8211	203G000001	030801010101261	1151	Servicios de lavandería, limpieza e higiene	0.00	44,616.00	8.00	0.00	0.00	44,616.00
8211	203G000001	030801010101261	1191	Servicios de fumigación	0.00	9,270.00	0.00	0.00	0.00	9,270.00
8211	203G000001	030801010101261	3711	Transportación aérea	0.00	84,460.00	0.00	0.00	0.00	84,460.00
8211	203G000001	030801010101261	3721	Gastos de traslado por vía terrestre	0.00	12,360.00	0.00	0.00	0.00	12,360.00
8211	203G000001	030801010101261	3751	Valecos nacionales	0.00	49,854.00	0.00	0.00	0.00	49,854.00
8211	203G000001	030801010101261	3761	Valecos en el extranjero	0.00	73,836.00	0.00	0.00	0.00	73,836.00
8211	203G000001	030801010101261	3791	Otros servicios de traslado y hospedaje	0.00	1,860.00	0.00	0.00	0.00	1,860.00
8211	203G000001	030801010101261	3831	Congresos y Convenciones	0.00	240,162.00	0.00	0.00	0.00	240,162.00
8211	203G000001	030801010101261	1462	Dígitos Impuestos y derechos	8.80	26,706.00	0.00	0.00	0.00	26,706.00
8211	203G000001	030801010101261	3402	Impuesto sobre erogaciones por remuneraciones al trabajo personal	0.00	72,227.00	0.00	0.00	0.00	72,227.00
8211	203G000001	030801010101261	3482	Gastos de servicios menores	0.00	3,708.00	0.00	0.00	0.00	3,708.00
8211	203G000001	030801010101261		Consejo Mexicano de Ciencia y Tecnología Nómina, vital para el desarrollo de la ciencia y la tecnología	0.00	13,305,928.00	12,411.62	12,411.82	0.00	13,305,928.00
8211	203G000001	030801010101261	1151	Sueldo base	0.00	4,828,662.76	0.00	0.00	0.00	4,828,662.76
8211	203G000001	030801010101261	1222	Sueldos y salarios computados al personal eventual	0.00	768,914.31	0.00	0.00	0.00	768,914.31
8211	203G000001	030801010101261	1311	Prima por año de servicio	0.00	25,864.00	0.00	0.00	0.00	25,864.00
8211	203G000001	030801010101261	1321	Prima vacacional	0.00	263,820.29	0.00	0.00	0.00	263,820.29
8211	203G000001	030801010101261	1322	Aguinaldo	0.00	304,373.97	0.00	0.00	0.00	304,373.97
8211	203G000001	030801010101261	1328	Aguinaldo de eventuales	0.00	179,109.45	0.00	0.00	0.00	179,109.45
8211	203G000001	030801010101261	1324	Vacaciones disfrutadas por finiquito	0.00	373.19	0.00	0.00	0.00	373.19
8211	203G000001	030801010101261	1344	Compensación por retabulación	0.00	280,182.90	0.00	0.00	0.00	280,182.90
8211	203G000001	030801010101261	1346	Gratificación por convenio	0.00	1,720,595.00	0.00	0.00	0.00	1,720,595.00
8211	203G000001	030801010101261	1347	Gratificación por productividad	8.00	258,750.00	0.00	0.00	0.00	258,750.00
8211	203G000001	030801010101261	1412	Cuotas de servicio de salud	0.00	29,452.00	0.00	0.00	0.00	29,452.00
8211	203G000001	030801010101261	1413	Cuotas al sistema solidario de reparto	0.00	670,756.00	0.00	0.00	0.00	670,756.00
8211	203G000001	030801010101261	1414	Cuotas del sistema de capitalización individual	0.00	582,473.00	0.80	0.00	0.00	582,473.00
8211	203G000001	030801010101261	1415	Aportaciones para financiar los gastos generales de administración del ISSSE	0.00	114,966.00	0.00	0.00	0.00	114,966.00
8211	203G000001	030801010101261	1416	Riesgo de trabajo	0.00	61,026.00	0.00	0.00	0.00	61,026.00
8211	203G000001	030801010101261	1441	Seguros para riesgos	0.00	49,250.00	0.00	0.00	0.00	49,250.00
8211	203G000001	030801010101261	0511	Cuotas para fondo de retiro	0.00	41,722.00	0.00	0.00	0.00	41,722.00
8211	203G000001	030801010101261	1512	Seguro de separación individual 1500	0.00	405,328.00	0.00	0.00	0.00	405,328.00



COMECYT

BALANZA DE COMPROBACIÓN DETALLADA


AL 31 DE MARZO DE 2016

CTA	SUBCUENTA	SSUBCTA	SSSCTA	SSSSCTA	NOMBRE DE LA CUENTA	SALDO INICIAL		MOVIMIENTOS DEL MES		SALDO FINAL	
						DEBE	HABER	DEBE	HABER	DEBE	HABER
8233	203G000001	03000101021261	1592		Liquidaciones por indemnizaciones, por sueldos y salarios caídos	0.00	21,572.01	0.00	0.00	0.00	21,572.01
8211	203G000001	03000101021261	1546		Otros gastos operativos de convenio	8.00	21,609.90	0.00	0.00	0.00	21,609.90
8211	203G000001	03000101021261	1585		Despensa	0.00	135,128.00	0.00	9.00	0.00	135,128.00
8211	203G000001	03000101021261	1712		Estudios por puntualidad y asistencia	0.00	67,755.00	0.00	0.00	0.00	67,755.00
8211	203G000001	03000101021261	2111		Materiales y útiles de oficina	0.00	45,502.16	0.00	0.00	0.00	45,502.16
8211	203G000001	03000101021261	2141		Materiales y útiles para el procesamiento en equipos y bienes informáticos	0.00	86,212.66	0.00	0.00	0.00	86,212.66
8211	203G000001	03000101021261	2191		Materiales de construcción	0.00	2,716.09	0.00	0.00	0.00	2,716.09
8211	203G000001	03000101021261	2191		Materiales de información	0.00	23,435.00	0.00	0.00	0.00	23,435.00
8211	203G000001	03000101021261	2211		Materiales y entenes de limpieza	0.00	61,888.75	0.00	0.00	0.00	61,888.75
8211	203G000001	03000101021261	2461		Productos alimenticios para personas	0.00	141.51	0.00	46.00	0.00	189.51
8211	203G000001	03000101021261	2871		Materiales eléctricos y electrónico	0.00	0.00	0.00	90.00	0.00	90.00
8211	203G000001	03000101021261	2481		Artículos metálicos para la construcción	0.00	421.06	0.00	0.00	0.00	421.06
8211	203G000001	03000101021261	2611		Materiales de construcción	0.00	63,953.00	0.00	0.00	0.00	63,953.00
8211	203G000001	03000101021261	2962		Combustibles, lubricantes y aditivos	0.00	65,322.52	138.00	0.00	0.00	65,184.52
8211	203G000001	03000101021261	3111		Díes ensaies	0.00	97,644.00	0.00	0.00	0.00	97,644.00
8211	203G000001	03000101021261	3141		Servicio de energía eléctrica	0.00	55,620.00	0.00	0.00	0.00	55,620.00
8211	203G000001	03000101021261	2121		Servicios de acceso a internet	0.00	53,182.00	8,255.40	0.00	0.00	44,926.60
8211	203G000001	03000101021261	3321		Arendamiento de edificios y locales	0.00	197,789.00	0.00	0.00	0.00	197,789.00
8211	203G000001	03000101021261	1221		Arendamiento de activos mampables	0.00	190,562.00	0.00	0.00	0.00	190,562.00
8211	203G000001	03000101021261	1361		Servicios de apoyo administrativo y fotocopiado	0.00	17,916.00	0.00	0.00	0.00	17,916.00
8211	203G000001	03000101021261	3163		Servicios de impresiones de documentos electrónicos	0.00	0.00	0.00	560.00	0.00	560.00
8211	203G000001	03000101021261	3181		Servicios de vigilancia	0.00	148,320.00	0.00	0.00	0.00	148,320.00
8211	203G000001	03000101021261	3411		Servicios bancarios y financieras	0.00	13,566.00	3,779.26	0.00	0.00	10,316.74
8211	203G000001	03000101021261	3451		Seguros y reasos	0.00	45,950.00	0.00	0.00	0.00	45,950.00
8211	203G000001	03000101021261	3471		Ferias y manioivas	0.00	54,962.00	0.00	0.00	0.00	54,962.00
8211	203G000001	03000101021261	3521		Reparación, mantenimiento e instalación de mobiliario y equipo de oficina	0.00	57,012.00	0.00	0.00	0.00	57,012.00
8211	203G000001	03000101021261	3531		Reparación, instalación y mantenimiento de bienes informáticos, periféricos	0.00	84,174.00	0.00	0.00	0.00	84,174.00
8211	203G000001	03000101021261	3551		Reparación y mantenimiento de vehículos terrestres, aereos y lacustres	0.00	76,946.00	0.00	0.00	0.00	76,946.00
8211	203G000001	03000101021261	3581		Servicios de lavandería, limpieza e higiene	0.00	44,616.00	0.00	0.00	0.00	44,616.00
8211	203G000001	03000101021261	3581		Servicios de fumigación	0.00	29,028.00	0.00	0.00	0.00	29,028.00
8211	203G000001	03000101021261	3612		Publicaciones oficiales y de información en general a sea difusión	0.00	7,647.00	0.00	0.00	0.00	7,647.00
8211	203G000001	03000101021261	3711		Transportación aseo	0.00	46,720.00	0.00	0.00	0.00	46,720.00
8211	203G000001	03000101021261	3721		Gastos de traslado por via terrestre	0.00	37,080.00	0.00	0.00	0.00	37,080.00
8211	203G000001	03000101021261	3731		Valores nacionales	0.00	48,350.00	0.00	0.00	0.00	48,350.00



BALANZA DE COMPROBACIÓN DETALLADA AL 31 DE MARZO DE 2016

CTA	SUBCUENTA	SSUBCTA	SSSSCTA	SSSSCTA	NOMBRE DE LA CUENTA	SALDO INICIAL		MOVIMIENTOS DEL MES		SALDO FINAL	
						DEBE	HABER	DEBE	HABER	DEBE	HABER
8211	203G000001	03060101021281	1751	1751	Otros servicios de traslado y hospedaje	0.00	39,552.00	0.00	0.00	0.00	39,552.00
8211	203G000001	03060101021281	1551	1551	Congresos y convenciones	0.00	10,811.00	0.00	0.00	0.00	10,811.00
8211	203G000001	03060101021281	3022	3022	Otros impuestos y derechos	0.00	40,839.00	0.00	10,974.00	0.00	51,813.00
8211	203G000001	03060101021281	3022	3022	Impuesto sobre erogaciones por remuneraciones al trabajo personal	0.00	259,560.00	0.00	0.00	0.00	259,560.00
8211	203G000001	03060101021281	3021	3021	Cuotas y suscripciones	0.00	40,170.00	739.16	0.00	0.00	39,430.84
8211	203G000001	03060101021281	3022	3022	Gastos de servicios miembros	0.00	70,994.00	0.00	739.16	0.00	71,733.16
8211	203G000001	03060101021281			Consejo Mexicano de Ciencia y Tecnología	0.00	5,364,973.00	14,065.81	14,065.81	0.00	5,364,973.00
8211	203G000001	03060101021281			Desarrollo tecnológico y rescisión	0.00	1,354,767.50	0.00	0.00	0.00	1,354,767.50
8211	203G000001	03060101021281	1338	1338	Prima por año de servicio	0.00	731.00	0.00	95.90	0.00	827.90
8211	203G000001	03060101021281	1121	1121	Prima vacacional	0.00	94,500.00	0.00	0.00	0.00	94,500.00
8211	203G000001	03060101021281	1322	1322	Aguinaldo	0.00	185,000.00	0.00	8,852.33	0.00	187,852.33
8211	203G000001	03060101021281	1346	1346	Gratificación	0.00	614,937.69	8,949.83	0.00	0.00	605,987.86
8211	203G000001	03060101021281	1346	1346	Gratificación por convenio	0.00	70,576.14	0.00	0.00	0.00	70,576.14
8211	203G000001	03060101021281			Cuotas de servicios de salud	0.00	170,764.67	0.00	0.00	0.00	170,764.67
8211	203G000001	03060101021281	1013	1013	Cuotas al sistema solidario de reparto	0.00	151,200.00	0.00	0.00	0.00	151,200.00
8211	203G000001	03060101021281	1014	1014	Cuotas del sistema de capitalización individual	0.00	63,000.00	0.00	0.00	0.00	63,000.00
8211	203G000001	03060101021281	1015	1015	Aportaciones para financiar los gastos penales de administración del ISSE	0.00	29,200.00	0.00	0.00	0.00	29,200.00
8211	203G000001	03060101021281	1410	1410	Riesgo de trabajo	0.00	31,500.00	0.00	0.00	0.00	31,500.00
8211	203G000001	03060101021281	1441	1441	Seguros y fianzas	0.00	89,200.00	0.00	0.00	0.00	89,200.00
8211	203G000001	03060101021281	1512	1512	Seguro de reparación individualizado	0.00	203,480.00	0.00	0.00	0.00	203,480.00
8211	203G000001	03060101021281	2111	2111	Materiales y útiles de oficina	0.00	48,957.00	0.00	0.00	0.00	48,957.00
8211	203G000001	03060101021281	2141	2141	Materiales y útiles para el procesamiento en equipos y bases informáticas	0.00	60,539.00	0.00	0.00	0.00	60,539.00
8211	203G000001	03060101021281	3161	3161	Material 7 entenes de limpieza	0.00	11,124.00	0.00	0.00	0.00	11,124.00
8211	203G000001	03060101021281	2211	2211	Productos alimenticios para personas	0.00	40,690.00	0.00	0.00	0.00	40,690.00
8211	203G000001	03060101021281	2611	2611	Combustibles, lubricantes y aditivos	0.00	39,656.00	0.00	0.00	0.00	39,656.00
8211	203G000001	03060101021281	3111	3111	Servicio de energía eléctrica	0.00	52,842.00	0.00	0.00	0.00	52,842.00
8211	203G000001	03060101021281	3141	3141	Servicio de telefonía convencional	0.00	48,144.00	0.00	0.00	0.00	48,144.00
8211	203G000001	03060101021281	3171	3171	Servicio de acceso a internet	0.00	37,572.00	0.00	0.00	0.00	37,572.00
8211	203G000001	03060101021281	3181	3181	Servicio postal y telegrafico	0.00	183,401.00	0.00	0.00	0.00	183,401.00
8211	203G000001	03060101021281	3221	3221	Arrendamiento de edificios y locales	0.00	195,288.00	0.00	0.00	0.00	195,288.00
8211	203G000001	03060101021281	3231	3231	Arrendamiento de activos tangibles	0.00	251,971.00	897.52	897.52	0.00	251,971.00
8211	203G000001	03060101021281	3381	3381	Servicios de apoyo administrativo y fotocopiado	0.00	17,616.00	0.00	0.00	0.00	17,616.00
8211	203G000001	03060101021281	3382	3382	Impresiones de documentos oficiales para la prestación de servicios publico	0.00	153,782.00	0.00	0.00	0.00	153,782.00
8211	203G000001	03060101021281	3462	3462	Servicios de impresiones de documentos oficiales	0.00	510,975.00	897.52	0.00	0.00	515,087.48



COMECYT

BALANZA DE COMPROBACIÓN DETALLADA

AL 31 DE MARZO DE 2016

CTA	SUBCUENTA	SSUBCTA	SSSCTA	SSSSCTA	NOMBRE DE LA CUENTA	SALDO INICIAL		MOVIMIENTOS DEL MES		SALDO FINAL	
						DEBE	HABER	DEBE	HABER	DEBE	HABER
8211	203G000001	038620101051261	3381		Servicios de vigilancia	0.00	135,960.00	0.00	0.00	0.00	135,960.00
8211	203G000001	039430101051261	3451		Seguros y fianzas	0.00	8,658.00	0.00	0.00	0.00	8,658.00
8211	203G000001	039820101051261	3531		Reparación, instalación y mantenimiento de bienes informáticos, microinformac	0.00	9,735.00	0.00	0.00	0.00	9,735.00
8211	203G000001	039820101051261	3541		Reparación y mantenimiento de vehículos terrestres, 4 ejes y lacustres	0.00	79,595.00	0.00	887.52	0.00	80,382.52
8211	203G000001	039820101051261	3541		Servicios de lavandería, limpieza e higiene	0.00	44,616.00	0.00	0.00	0.00	44,616.00
8211	203G000001	039820101051261	3591		Servicios de fumigación	0.00	10,014.00	0.00	0.00	0.00	10,014.00
8211	203G000001	039820101051261	3611		Gastos de publicidad y propaganda	0.00	55,620.00	0.00	0.00	0.00	55,620.00
8211	203G000001	039820101051261	3412		Publicaciones, revistas y de información en general para difusión	0.00	87,755.00	3,342.00	0.00	0.00	94,413.00
8211	203G000001	039820101051261	3711		Transmisión de datos	0.00	36,504.00	0.00	0.00	0.00	36,504.00
8211	203G000001	039820101051261	3721		Gastos de traslado por vía terrestre	0.00	58,404.00	0.00	0.00	0.00	58,404.00
8211	203G000001	039820101051261	3721		Viajeros nacionales	0.00	16,540.00	0.00	0.00	0.00	16,540.00
8211	203G000001	039820101051261	3781		Viajeros en el extranjero	0.00	14,420.00	0.00	0.00	0.00	14,420.00
8211	203G000001	039820101051261	3791		Otros servicios de traslado y hospedaje	0.00	16,395.00	0.00	0.00	0.00	16,395.00
8211	203G000001	039820101051261	3831		Congresos y convenciones	0.00	21,359.00	0.00	0.00	0.00	21,359.00
8211	203G000001	039820101051261	3841		Exposiciones y ferias	0.00	46,297.00	0.00	0.00	0.00	46,297.00
8211	203G000001	039820101051261	3921		Otros impuestos y derechos	0.00	365.01	0.00	3,342.00	0.00	3,707.01
8211	203G000001	039820101051261	3931		Impuesto sobre erogaciones por remuneraciones al trabajo personal	0.00	76,873.00	0.00	0.00	0.00	76,873.00
8211	203G000001	039820101051261	3992		Gastos de servicios menores	0.00	19,627.99	0.00	0.00	0.00	19,627.99
8211	203G000001	039820101051261			Concepto Mantenencia de Ciencia y Tecnología	0.00	4,953,611.00	0.00	0.00	0.00	4,953,611.00
8211	203G000001	039820101051261			Asistencia técnica a la imputación	0.00	1,121,400.00	0.00	0.00	0.00	1,121,400.00
8211	203G000001	039820101051261	1031		Sueldo base	0.00	252,000.00	0.00	0.00	0.00	252,000.00
8211	203G000001	039820101051261	1032		Sueldos y salarios computados al personal eventual	0.00	6,300.00	0.00	0.00	0.00	6,300.00
8211	203G000001	039820101051261	1031		Pena por año de servicio	0.00	76,650.00	0.00	0.00	0.00	76,650.00
8211	203G000001	039820101051261	1032		Pena vacacional	0.00	379,550.00	0.00	0.00	0.00	379,550.00
8211	203G000001	039820101051261	1033		Agonales	0.00	36,750.00	0.00	0.00	0.00	36,750.00
8211	203G000001	039820101051261	1034		Agonales de eventuales	0.00	428,846.00	0.00	0.00	0.00	428,846.00
8211	203G000001	039820101051261	1035		Gratificación	0.00	60,900.00	0.00	0.00	0.00	60,900.00
8211	203G000001	039820101051261	1036		Gratificación por convenio	0.00	141,120.00	0.00	0.00	0.00	141,120.00
8211	203G000001	039820101051261	1037		Cuotas de servicio de salud	0.00	119,700.00	0.00	0.00	0.00	119,700.00
8211	203G000001	039820101051261	1038		Cuotas al sistema de reparto de reparto	0.00	28,560.00	0.00	0.00	0.00	28,560.00
8211	203G000001	039820101051261	1039		Cuotas del sistema de capitalización individual	0.00	14,175.00	0.00	0.00	0.00	14,175.00
8211	203G000001	039820101051261	1040		Aportaciones para financiar los gastos generales de capitalización del ISSE	0.00	23,940.00	0.00	0.00	0.00	23,940.00
8211	203G000001	039820101051261	1041		Riesgo de trabajo	0.00	31,500.00	0.00	0.00	0.00	31,500.00
8211	203G000001	039820101051261	1042		Seguros y fianzas	0.00	138,600.00	0.00	0.00	0.00	138,600.00
8211	203G000001	039820101051261	1043		Seguro de separación individualizarlo	0.00		0.00	0.00	0.00	



BALANZA DE COMPROBACIÓN DETALLADA

AL 31 DE MARZO DE 2016


CTA	SUBCUENTA	SSUBCTA	SSSCTA	SSSSCTA	NOMBRE DE LA CUENTA	SALDO INICIAL		MOVIMIENTOS DEL MES		SALDO FINAL	
						DEBE	HABER	DEBE	HABER	DEBE	HABER
8211	203G000001	030804010101261	3111		Materiales y útiles de oficina	0.00	30,562.60	0.00	0.00	0.00	30,562.60
8211	203G000001	030804010101261	3141		Materiales y útiles para el procesamiento en estudios y bases informáticas	0.00	55,157.00	0.00	0.00	0.00	55,157.00
8211	203G000001	030804010101261	3181		Materiales y útiles de limpieza	0.00	6,489.00	0.00	0.00	0.00	6,489.00
8211	203G000001	030804010101261	3211		Productos alimenticios para personas	0.00	31,372.00	0.00	0.00	0.00	31,372.00
8211	203G000001	030804010101261	3611		Combustibles, lubricantes y aditivos	0.00	59,354.00	0.00	0.00	0.00	59,354.00
8211	203G000001	030804010101261	3111		Servicio de energía eléctrica	0.00	52,842.00	0.00	0.00	0.00	52,842.00
8211	203G000001	030804010101261	3141		Servicio de telefonía convencional	0.00	48,144.00	0.00	0.00	0.00	48,144.00
8211	203G000001	030804010101261	3171		Servicio de acceso a internet	0.00	31,572.00	0.00	0.00	0.00	31,572.00
8211	203G000001	030804010101261	3181		Servicio postal y telegrafico	0.00	399,793.00	0.00	0.00	0.00	399,793.00
8211	203G000001	030804010101261	3271		Arrendamiento de edificios y locales	0.00	167,760.00	0.00	0.00	0.00	167,760.00
8211	203G000001	030804010101261	3271		Arrendamiento de activos intangibles	0.00	18,306.00	0.00	0.00	0.00	18,306.00
8211	203G000001	030804010101261	3341		Capacitación	0.00	12,360.00	0.00	0.00	0.00	12,360.00
8211	203G000001	030804010101261	3381		Servicios de apoyo administrativo y teleoperada	0.00	17,616.00	0.00	0.00	0.00	17,616.00
8211	203G000001	030804010101261	3382		Impresión de documentos oficiales para prestación de servicios publico	0.00	74,263.00	0.00	0.00	0.00	74,263.00
8211	203G000001	030804010101261	3383		Servicios de impresiones de documentos digitales	0.00	255,493.00	0.00	0.00	0.00	255,493.00
8211	203G000001	030804010101261	3381		Servicios de vigilancia	0.00	125,167.00	0.00	0.00	0.00	125,167.00
8211	203G000001	030804010101261	3431		Seguros y fianzas	0.00	51,579.00	0.00	0.00	0.00	51,579.00
8211	203G000001	030804010101261	3531		Reparación, instalación y mantenimiento de bienes informáticos, microfilmac	0.00	9,558.00	0.00	0.00	0.00	9,558.00
8211	203G000001	030804010101261	3551		Reparación y mantenimiento de vehículos terrestres, aereos y lacustres	0.00	30,727.00	0.00	0.00	0.00	30,727.00
8211	203G000001	030804010101261	3581		Servicios de lavandería, limpieza e higiene	0.00	44,516.00	0.00	0.00	0.00	44,516.00
8211	203G000001	030804010101261	3591		Servicios de fumigación	0.00	10,014.00	0.00	0.00	0.00	10,014.00
8211	203G000001	030804010101261	3842		Publicaciones oficiales y de afines para general para difusión	0.00	136,343.00	0.00	0.00	0.00	136,343.00
8211	203G000001	030804010101261	3711		Transportación aérea	0.00	41,449.60	0.00	0.00	0.00	41,449.60
8211	203G000001	030804010101261	3721		Gastos de traslado por vía terrestre	0.00	347,144.00	0.00	0.00	0.00	347,144.00
8211	203G000001	030804010101261	3751		Vuelos nacionales	0.00	29,965.00	0.00	0.00	0.00	29,965.00
8211	203G000001	030804010101261	3781		Díes servicios de traslado y hospedaje	0.00	19,456.00	0.00	0.00	0.00	19,456.00
8211	203G000001	030804010101261	3831		Cargos y convenciones	0.00	46,880.00	0.00	0.00	0.00	46,880.00
8211	203G000001	030804010101261	3827		Cuotas impuestas y derechos	0.00	13,707.00	0.00	0.00	0.00	13,707.00
8211	203G000001	030804010101261	3827		Impuesto sobre erogaciones por remuneraciones al trabajo personal	0.00	60,235.00	0.00	0.00	0.00	60,235.00
8211	203G000001	030804010101261	3991		Cuotas y suscripciones	0.00	177,240.00	0.00	0.00	0.00	177,240.00
8211	203G000001	030804010101261	3862		Gastos de servicios menores	0.00	20,656.50	0.00	0.00	0.00	20,656.50
8211	203G000001	030804010101261			Consejo Mexicano de Ciencia y Tecnología Financiamientos, divulgación y difusión de la ciencia y la tecnología	0.00	11,353,546.00	5,152.01	5,152.01	0.00	11,353,598.00
8211	203G000001	030804010101261	1131		Sueldo base	0.00	1,845,512.45	0.00	0.00	0.00	1,845,512.45



BALANZA DE COMPROBACIÓN DETALLADA


AL 31 DE MARZO DE 2016

CTA	SUBCUENTA	SSUBCTA	SSSCTA	SSSSCTA	NOMBRE DE LA CUENTA	SALDO INICIAL		MOVIMIENTOS DEL MES		SALDO FINAL	
						DEBE	HABER	DEBE	HABER	DEBE	HABER
8211	203G000001	698540101021261	1471		Honorarios asimilables al salario	0.00	463,000.00	0.00	0.00	0.00	463,000.00
8211	203G000001	698540101021261	1472		Sueldos y salarios compensados al personal eventual	0.00	287,387.55	0.00	0.00	0.00	287,387.55
8211	203G000001	698540101021261	1473		Prima por año de servicio	0.00	5,040.00	0.00	0.00	0.00	5,040.00
8211	203G000001	698540101021261	1474		Prima vacacional	0.00	99,600.00	0.00	0.00	0.00	99,600.00
8211	203G000001	698540101021261	1475		Aguinaldo	0.00	283,500.00	0.00	0.00	0.00	283,500.00
8211	203G000001	698540101021261	1476		Aumento de eventuales	0.00	34,096.00	0.00	0.00	0.00	34,096.00
8211	203G000001	698540101021261	1477		Compensación por retribución	0.00	50,400.00	0.00	0.00	0.00	50,400.00
8211	203G000001	698540101021261	1478		Gratificación	0.00	549,570.00	0.00	0.00	0.00	549,570.00
8211	203G000001	698540101021261	1479		Gratificación por convivio	0.00	105,000.00	0.00	0.00	0.00	105,000.00
8211	203G000001	698540101021261	1480		Gratificación por productividad	0.00	28,875.00	0.00	0.00	0.00	28,875.00
8211	203G000001	698540101021261	1481		Cuotas de servicio de salud	0.00	2,365,845.00	0.00	0.00	0.00	2,365,845.00
8211	203G000001	698540101021261	1482		Cuotas al sistema de retiro	0.00	176,400.00	0.00	0.00	0.00	176,400.00
8211	203G000001	698540101021261	1483		Cuotas del sistema de capitalización individual	0.00	40,320.00	0.00	0.00	0.00	40,320.00
8211	203G000001	698540101021261	1484		Aportaciones para financiar los gastos generales de actualización del ISSE	0.00	19,536.00	0.00	0.00	0.00	19,536.00
8211	203G000001	698540101021261	1485		Riesgo de trabajo	0.00	28,960.00	0.00	0.00	0.00	28,960.00
8211	203G000001	698540101021261	1486		Seguros y fianzas	0.00	38,850.00	0.00	0.00	0.00	38,850.00
8211	203G000001	698540101021261	1487		Cuotas para fondo de retiro	0.00	5,040.00	0.00	0.00	0.00	5,040.00
8211	203G000001	698540101021261	1488		Seguro de separación individualizado	0.00	176,400.00	0.00	0.00	0.00	176,400.00
8211	203G000001	698540101021261	1489		Otros gastos derivados de convivio	0.00	31,500.00	0.00	0.00	0.00	31,500.00
8211	203G000001	698540101021261	1490		Despensa	0.00	21,420.00	0.00	0.00	0.00	21,420.00
8211	203G000001	698540101021261	1491		Estimulo por puntualidad y asistencia	0.00	47,775.00	0.00	0.00	0.00	47,775.00
8211	203G000001	698540101021261	1492		Materiales y útiles de oficina	0.00	30,592.00	0.00	0.00	0.00	30,592.00
8211	203G000001	698540101021261	1493		Materiales y útiles para el proceso amercial en expedios y bienes informáticos	0.00	55,620.00	0.00	0.00	0.00	55,620.00
8211	203G000001	698540101021261	1494		Material y enseres de limpieza	0.00	6,119.00	0.00	0.00	0.00	6,119.00
8211	203G000001	698540101021261	1495		Productos alimenticios para personas	0.00	15,296.00	0.00	0.00	0.00	15,296.00
8211	203G000001	698540101021261	1496		Combustibles, lubricantes y aditivos	0.00	33,059.00	0.00	0.00	0.00	33,059.00
8211	203G000001	698540101021261	1497		Servicio de energía eléctrica	0.00	105,651.00	0.00	0.00	0.00	105,651.00
8211	203G000001	698540101021261	1498		Servicio de telefonía convencional	0.00	48,143.00	0.00	0.00	0.00	48,143.00
8211	203G000001	698540101021261	1499		Servicios de acceso a internet	0.00	37,572.50	0.00	0.00	0.00	37,572.50
8211	203G000001	698540101021261	1500		Aranjamiento de edificios y locales	0.00	197,760.00	0.00	0.00	0.00	197,760.00
8211	203G000001	698540101021261	1501		Capacitación	0.00	239,264.00	0.00	0.00	0.00	239,264.00
8211	203G000001	698540101021261	1502		Servicios de apoyo administrativo y telecopiado	0.00	17,614.00	0.00	0.00	0.00	17,614.00
8211	203G000001	698540101021261	1503		Servicios de impresiones de documentos	0.00	2,462,168.00	0.00	0.00	0.00	2,462,168.00
8211	203G000001	698540101021261	1504		Servicios de vigilancia	0.00	129,365.00	0.00	0.00	0.00	129,365.00
8211	203G000001	698540101021261	1505		Seguros y fianzas	0.00	45,990.00	0.00	0.00	0.00	45,990.00



BALANZA DE COMPROBACIÓN DETALLADA

CTA	SUBCUENTA	SSUBCTA	SSSCTA	SSSSCTA	NOMBRE DE LA CUENTA	SALDO INICIAL		MOVIMIENTOS DEL MES		SALDO FINAL	
						DEBE	HABER	DEBE	HABER	DEBE	HABER
6211	2035000001	038840101021261		3531	Reparación, instalación y mantenimiento de bienes informáticos, microfilmac	0.00	3,245.00	0.00	0.00	0.00	3,245.00
6211	2035000001	038840101021261		3551	Reparación y mantenimiento de vehículos (fretos, autos y taxistas)	0.00	15,562.00	0.00	0.00	0.00	15,562.00
6211	2035000001	038840101021261		3581	Servicios de lavandería, limpieza e higiene	0.00	44,617.00	0.00	0.00	0.00	44,617.00
6211	2035000001	038840101021261		3591	Servicios de limpieza	0.00	10,408.00	0.00	0.00	0.00	10,408.00
6211	2035000001	038840101021261		3611	Gastos de publicidad y propaganda	0.00	855,816.00	0.00	0.00	0.00	855,816.00
6211	2035000001	038840101021261		3651	Servicios de cine s grabación	0.00	19,569.00	0.00	0.00	0.00	19,569.00
6211	2035000001	038840101021261		3711	Transportación aérea	0.00	38,825.00	0.00	0.00	0.00	38,825.00
6211	2035000001	038840101021261		3721	Gastos de traslado por vía terrestre	0.00	16,000.00	0.00	0.00	0.00	16,000.00
6211	2035000001	038840101021261		3751	Viajes nacionales	0.00	17,314.00	0.00	0.00	0.00	17,314.00
6211	2035000001	038840101021261		3761	Viajes en el extranjero	0.00	51,504.00	2,851.04	0.00	0.00	48,652.96
6211	2035000001	038840101021261		3791	Otros servicios de traslado y hospedaje	0.00	59,812.96	2,300.97	0.00	0.00	57,511.99
6211	2035000001	038840101021261		3821	Gastos de ceremonias oficiales y de orden social	0.00	402.00	0.00	0.00	0.00	402.00
6211	2035000001	038840101021261		3831	Congresos y convenciones	0.00	17,750.00	0.00	0.00	0.00	17,750.00
6211	2035000001	038840101021261		3841	Exposiciones y ferias	0.00	2,298,219.00	0.00	0.00	0.00	2,298,219.00
6211	2035000001	038840101021261		3822	Otros impuestos y derechos	0.00	12,817.04	0.00	5,152.01	0.00	17,969.05
6211	2035000001	038840101021261		3962	Impuesto sobre erogaciones por remuneraciones al trabajo personal	0.00	108,072.00	0.00	0.00	0.00	108,072.00
6211	2035000001	038840101021261		3991	Cuotas y suscripciones	0.00	12,350.00	0.00	0.00	0.00	12,350.00
6211	2035000001	038840101021261		3992	Cuotas de servicios menores	0.00	8,764.00	0.00	0.00	0.00	8,764.00
6212	2035000001	038840101021261			Presupuesto de Egresos Aprobado de Transferencias, Asignaciones, Subsidios y Otras Ayudas	0.00	175,462,769.00	1,500,000.00	1,500,000.00	0.00	175,462,769.00
6212	2035000001	038840101021261			Consejo Mexiquense de Ciencia y Tecnología	0.00	175,462,769.00	1,500,000.00	1,500,000.00	0.00	175,462,769.00
6212	2035000001	038840101021261		4292	Consejo Mexiquense de Ciencia y Tecnología	0.00	65,262,766.00	0.00	0.00	0.00	65,262,766.00
6212	2035000001	038840101021261		4411	Fomento a la investigación científica y formación de recursos humanos	0.00	8,238,157.00	0.00	0.00	0.00	8,238,157.00
6212	2035000001	038840101021261		4401	Subsidios para capacitación y becas	0.00	5,600,000.00	0.00	0.00	0.00	5,600,000.00
6212	2035000001	038840101021261		4432	Gastos por servicios de traslado de personas	0.00	1,540,000.00	0.00	0.00	0.00	1,540,000.00
6212	2035000001	038840101021261		4433	Instituciones educativas	0.00	1,600,000.00	0.00	0.00	0.00	1,600,000.00
6212	2035000001	038840101021261		4311	Premios, recompensas y pensiones rescate a estudiantes	0.00	1,600,000.00	0.00	0.00	0.00	1,600,000.00
6212	2035000001	038840101021261		4311	Consejo Mexiquense de Ciencia y Tecnología Normalizada para el desarrollo de la ciencia y la tecnología	0.00	1,600,000.00	0.00	0.00	0.00	1,600,000.00
6212	2035000001	038840101021261		4311	Subsidios a la producción	0.00	1,600,000.00	0.00	0.00	0.00	1,600,000.00
6212	2035000001	038840101021261		4311	Consejo Mexiquense de Ciencia y Tecnología Desarrollo tecnológico y vinculación	0.00	1,600,000.00	0.00	0.00	0.00	1,600,000.00
6212	2035000001	038840101021261		4311	Subsidios a la producción	0.00	20,560,740.00	0.00	0.00	0.00	20,560,740.00
6212	2035000001	038840101021261		4381	Subsidios a la producción	0.00	38,535,716.00	0.00	0.00	0.00	38,535,716.00
6212	2035000001	038840101021261		4381	Subsidios a microempresas privadas y estatales	0.00	45,000.00	0.00	0.00	0.00	45,000.00
6212	2035000001	038840101021261			Consejo Mexiquense de Ciencia y Tecnología Asistencia técnica a la innovación	0.00	31,014,623.00	0.00	0.00	0.00	31,014,623.00



COMECYT

BALANZA DE COMPROBACIÓN DETALLADA

AL 31 DE MARZO DE 2016

CTA	SUBCUENTA	SSUBCTA	SSSCTA	SSSSCTA	NOMBRE DE LA CUENTA	SALDO INICIAL		MOVIMIENTOS DEL MES		SALDO FINAL	
						DEBE	HABER	DEBE	HABER	DEBE	HABER
8212	2035000001	03060401001281	4311		Subsidios a la producción	0.00	29,371,307.00	0.00	0.00	0.00	29,371,307.00
8212	2035000001	03060401001281	4312		Premios, reconocimientos y pensiones retributivas sectorial	0.00	1,043,316.00	0.00	0.00	0.00	1,043,316.00
9212	2035000001	03060401001281			Consejo Mexicano de Ciencia y Tecnología Fomento, desarrollo, divulgación y difusión de la ciencia y la tecnología	0.00	36,620,483.00	1,500,000.00	1,500,000.00	0.04	36,620,483.00
8212	2035000001	03060401001281	4382		Subsidios a laboratorios privados y estatales	0.00	26,473,239.00	0.00	0.00	0.00	30,478,230.00
8212	2035000001	03060401001281	4382		Subsidios y apoyos	0.00	6.05	0.00	0.00	0.00	1,950,000.00
8212	2035000001	03060401001281	4311		Instituciones educativas	0.00	6,898,253.00	0.00	0.00	0.00	4,598,253.00
8212	2035000001	03060401001281	4312		Premios, reconocimientos y pensiones retributivas a estudiantes	0.00	50,000.00	0.00	0.00	0.00	50,000.00
8221	2035000001				Prestaciones de egresados por Egresos de Gastos de Funcionamiento	37,635,481.98	0.00	62,360.95	2,799,241.23	34,898,601.60	0.00
8221	2035000001	01030401001281			Consejo Mexicano de Ciencia y Tecnología	37,635,481.98	0.00	62,360.95	2,799,241.23	34,898,601.60	0.00
8221	2035000001	01030401001281	1311		Consejo Mexicano de Ciencia y Tecnología Fidelización, control y evaluación interna de la gestión pública	895,427.28	0.00	0.00	79,697.68	779,830.20	0.00
8221	2035000001	01030401001281	1311		Prima por año de servicio	379,778.00	0.00	0.00	35,028.70	343,945.90	0.00
8221	2035000001	01030401001281	1311		Prima vacacional	2,890.00	0.00	0.00	0.00	2,890.00	0.00
8221	2035000001	01030401001281	1311		Agonías	30,938.00	0.00	0.00	0.00	30,938.00	0.00
8221	2035000001	01030401001281	1312		Compensación por retribución	74,250.00	0.00	0.00	23,571.51	50,678.49	0.00
8221	2035000001	01030401001281	1344		Gratificación	17,057.20	0.00	0.00	1,609.40	15,447.80	0.00
8221	2035000001	01030401001281	1346		Gratificación por conyuvo	158,357.00	0.00	0.00	4,731.50	153,625.50	0.00
8221	2035000001	01030401001281	1347		Gratificación por productividad	12,953.24	0.00	0.00	1,045.00	11,918.24	0.00
8221	2035000001	01030401001281	1412		Cuotas de servicio (ris salud)	2,048.00	0.00	0.00	4.00	2,048.00	0.00
8221	2035000001	01030401001281	1413		Cuotas al sistema solidario de reparto	51,105.96	0.00	0.00	4,132.56	46,973.40	0.00
8221	2035000001	01030401001281	1414		Cuotas del sistema de capitalización individual	37,936.14	0.00	0.00	3,057.10	34,879.04	0.00
8221	2035000001	01030401001281	1416		Aportaciones para financiar los gastos generales de administración del ISSSE	9,367.25	0.00	0.00	754.70	8,612.55	0.00
8221	2035000001	01030401001281	1416		Riesgo de trabajo	4,474.61	0.00	0.00	261.68	4,112.93	0.00
8221	2035000001	01030401001281	1511		Cuotas para fondo de retiro	6,351.39	0.00	0.00	511.96	5,839.43	0.00
8221	2035000001	01030401001281	1512		Seguro de separación individualizado	2,726.00	0.00	0.00	0.00	2,726.00	0.00
8221	2035000001	01030401001281	1545		Otros gastos derivados de conyuvo	41,497.04	0.00	0.00	3,982.99	38,514.05	0.00
8221	2035000001	01030401001281	1585		Desperdicio	4,642.00	0.00	0.00	0.00	4,642.00	0.00
8221	2035000001	01030401001281	1712		Estimados por puntualidad y asistencia	9,271.20	0.00	0.00	77.50	7,445.80	0.00
8221	2035000001	03060401001281			Consejo Mexicano de Ciencia y Tecnología Fomento a la investigación científica y formación de recursos humanos	14,851.05	0.00	0.00	297.65	14,553.40	0.00
8221	2035000001	03060401001281	1131		Sueldo base	6,293,195.21	0.00	30,691.05	902,944.74	5,610,544.72	0.00
8221	2035000001	03060401001281	1222		Sueldos y salarios conceptados al personal eventual	1,740,928.40	0.00	0.00	191,631.72	1,549,156.68	0.00
8221	2035000001	03060401001281	1311		Prima por año de servicio	572,369.00	0.00	0.00	73,755.10	498,609.90	0.00



COMECYT

BALANZA DE COMPROBACIÓN DETALLADA

AL 31 DE MARZO DE 2016


CTA	SUBCUENTA	SSUBCTA	SSSCTA	SSSSCTA	NOMBRE DE LA CUENTA	SALDO INICIAL		MOVIMIENTOS DEL MES		SALDO FINAL	
						DEBE	HABER	DEBE	HABER	DEBE	HABER
8221	203G000001	099010101011261	1321		Prima vacacional	155,260.25	0.00	996.37	1,404.66	154,612.00	0.00
8221	203G000001	099010101011261	1322		Aguinaldo	351,674.07	0.00	0.00	92,731.15	339,142.92	0.00
8221	203G000001	099010101011261	1323		Aguinaldo de eventuales	85,471.10	0.00	0.00	0.00	85,471.10	0.00
8221	203G000001	099010101011261	1324		Vacaciones no disfrutadas por finiquito	372.19	0.00	746.38	1,119.57	0.00	0.00
8221	203G000001	099010101011261	1344		Compensación por retribución	40,404.80	0.00	0.00	1,997.60	44,407.30	0.00
8221	203G000001	099010101011261	1345		Gratificación	269,616.40	0.00	0.00	13,595.80	276,252.60	0.00
8221	203G000001	099010101011261	1346		Gratificación por convenio	89,243.38	0.00	0.00	2,164.57	67,078.81	0.00
8221	203G000001	099010101011261	1347		Gratificación por productividad	4,410.00	0.00	0.00	0.00	4,410.00	0.00
8221	203G000001	099010101011261	1412		Cuentas de servicio de salud	262,906.37	0.00	0.00	16,985.60	263,520.77	0.00
8221	203G000001	099010101011261	1413		Cuentas del sistema de capitalización individual	163,769.62	0.00	0.00	14,087.25	169,702.57	0.00
8221	203G000001	099010101011261	1414		Cuentas del sistema de capitalización individual	42,096.23	0.00	0.00	3,512.96	39,585.87	0.00
8221	203G000001	099010101011261	1415		Aportaciones para financiar los gastos generales de administración del ISSE	22,396.86	0.00	0.00	1,661.24	20,895.66	0.00
8221	203G000001	099010101011261	1416		Riesgo de trabajo	33,728.60	0.00	0.00	2,378.66	31,349.75	0.00
8221	203G000001	099010101011261	1441		Seguros y fianzas	21,095.00	0.00	0.00	0.00	21,095.00	0.00
8221	203G000001	099010101011261	1511		Cuentas para fondo de retiro	5,152.52	0.00	0.00	275.74	5,875.76	0.00
8221	203G000001	099010101011261	1512		Seguro de separación individualizado	158,604.69	0.00	0.00	11,776.76	147,027.91	0.00
8221	203G000001	099010101011261	1522		Liquidaciones por indemnizaciones, por sueldos y salarios caídos	0.00	0.00	29,006.30	29,006.30	0.00	0.00
8221	203G000001	099010101011261	1546		Finco gobtes derivados de convenio	2,205.00	0.00	0.00	0.00	2,205.00	0.00
8221	203G000001	099010101011261	1596		De apense	18,397.20	0.00	0.00	775.40	17,981.60	0.00
8221	203G000001	099010101011261	1712		Estímulos por puntualidad y asistencia	37,430.27	0.00	0.00	369.73	37,060.54	0.00
8221	203G000001	099010101011261	2111		Materiales y útiles de oficina	31,689.00	0.00	0.00	0.00	31,689.00	0.00
8221	203G000001	099010101011261	2141		Materiales y útiles para el procesamiento en equipos y bienes informáticos	44,402.00	0.00	0.00	0.00	44,402.00	0.00
8221	203G000001	099010101011261	2161		Materiales y enseres de limpieza	2,781.00	0.00	0.00	0.00	2,781.00	0.00
8221	203G000001	099010101011261	2211		Proveedores alimenticios para personas	11,124.00	0.00	0.00	0.00	11,124.00	0.00
8221	203G000001	099010101011261	2611		Combustibles, lubricantes y aditivos	17,721.00	0.00	0.00	1,771.00	15,950.00	0.00
8221	203G000001	099010101011261	3111		Servicio de energía eléctrica	44,647.00	0.00	0.00	0.00	44,647.00	0.00
8221	203G000001	099010101011261	3141		Servicio de agua fría convencional	81,328.40	0.00	0.00	9,113.40	72,215.00	0.00
8221	203G000001	099010101011261	3171		Servicios de cobro a internet	32,540.40	0.00	0.00	0.00	32,540.40	0.00
8221	203G000001	099010101011261	3221		Arrendamiento de edificios y locales	156,224.76	0.00	0.00	17,014.76	141,210.00	0.00
8221	203G000001	099010101011261	3361		Servicios de apoyo administrativo y fotocopiado	237,952.21	0.00	0.00	0.00	237,952.21	0.00
8221	203G000001	099010101011261	3381		Servicios de impresiones de documentos digitales	1,030,000.00	0.00	0.00	0.00	1,030,000.00	0.00
8221	203G000001	099010101011261	3381		Servicios de vigilancia	106,150.00	0.00	0.00	0.00	106,150.00	0.00
8221	203G000001	099010101011261	3451		Seguros y fianzas	76,704.00	0.00	0.00	0.00	76,704.00	0.00
8221	203G000001	099010101011261	3531		Reparación, instalación y mantenimiento de bienes informáticos, microfilm	4,833.00	0.00	0.00	0.00	4,833.00	0.00

COMECYT

BALANZA DE COMPROBACIÓN DETALLADA

AL 31 DE MARZO DE 2016

C/A	SUBCUENTA	SSUBCTA	SSSSCTA	NOMBRE DE LA CUENTA	SALDO INICIAL		MOVIMIENTOS DEL MES		SALDO FINAL	
					DEBE	HABER	DEBE	HABER	DEBE	HABER
8221	203G000001	03080101011261	3581	Reparación y mantenimiento de vehículos terrestres, aéreos y lacustres	16,895.00	0.00	0.00	0.00	16,895.00	0.00
8221	203G000001	03080101011261	3581	Servicios de lavandería, limpieza e higiene	42,898.00	0.00	0.00	9,436.00	33,462.00	0.00
8221	203G000001	03080101011261	3581	Servicios de fumigación	7,725.00	0.00	0.00	0.00	7,725.00	0.00
8221	203G000001	03080101011261	3711	Transportación aérea	84,460.00	0.00	0.00	0.00	84,460.00	0.00
8221	203G000001	03080101011261	3721	Gastos de traslado por vía terrestre	12,360.00	0.00	0.00	0.00	12,360.00	0.00
8221	203G000001	03080101011261	3751	Vuelos nacionales	49,964.00	0.00	0.00	0.00	49,964.00	0.00
8221	203G000001	03080101011261	3761	Vuelos en el extranjero	33,036.00	0.00	0.00	0.00	33,036.00	0.00
8221	203G000001	03080101011261	3791	Otros servicios de traslado y hospedaje	1,712.00	0.00	0.00	111.00	1,601.00	0.00
8221	203G000001	03080101011261	3811	Congresos y convenciones	248,162.00	0.00	0.00	0.00	248,162.00	0.00
8221	203G000001	03080101011261	3922	Otros impuestos y derechos	26,709.00	0.00	0.00	3,411.00	23,298.00	0.00
8221	203G000001	03080101011261	3983	Impuesto sobre erogaciones por remuneraciones al trabajo personal	-17,593.80	0.00	0.00	0.00	-17,593.80	0.00
8221	203G000001	03080101011261	3992	Gastos de servicios menores	3,708.00	0.00	0.00	332.00	3,376.00	0.00
8221	203G000001	03080101011261		Consejo Mexicano de Ciencia y Tecnología Normatividad para el desarrollo de la ciencia y la tecnología	11,222,355.95	0.00	12,451.82	1,199,763.29	10,035,044.09	0.00
8221	203G000001	03080101011261	1131	Sueldo base	4,086,575.63	0.00	0.00	381,022.07	3,705,553.56	0.00
8221	203G000001	03080101011261	1227	Sueldos y salarios pactados al personal eventual	736,065.61	0.00	0.00	172,802.40	564,064.21	0.00
8221	203G000001	03080101011261	1311	Prima por año de servicio	21,410.00	0.00	0.00	2,360.00	19,050.00	0.00
8221	203G000001	03080101011261	1321	Prima vacacional	253,030.29	0.00	0.00	0.00	253,030.29	0.00
8221	203G000001	03080101011261	1322	Aguinaldo	504,373.07	0.00	0.00	2,405,910.73	2,910,283.80	0.00
8221	203G000001	03080101011261	1333	Aguinaldo de eventuales	179,109.45	0.00	0.00	0.00	179,109.45	0.00
8221	203G000001	03080101011261	1338	Variaciones destinadas por finiquito	373.19	0.00	0.00	0.00	373.19	0.00
8221	203G000001	03080101011261	1344	Compensación por reubicación	231,987.10	0.00	0.00	24,047.90	207,939.20	0.00
8221	203G000001	03080101011261	1345	Gratificación	1,483,832.00	0.00	0.00	118,591.59	1,365,240.41	0.00
8221	203G000001	03080101011261	1346	Gratificación por congreso	138,107.28	0.00	0.00	14,630.00	123,477.28	0.00
8221	203G000001	03080101011261	1347	Gratificación por productividad	29,452.00	0.00	0.00	0.00	29,452.00	0.00
8221	203G000001	03080101011261	1412	Cuotas de retiro de salud	579,953.92	0.00	0.00	55,374.60	524,579.32	0.00
8221	203G000001	03080101011261	1413	Cuotas al sistema subsidiado de reparto	516,860.42	0.00	0.00	39,003.85	477,856.57	0.00
8221	203G000001	03080101011261	1414	Cuotas del sistema de capitalización individual	100,445.50	0.00	0.00	8,432.05	91,993.45	0.00
8221	203G000001	03080101011261	1415	Aportaciones para financiar los gastos generales de administración del ISSSE	55,959.39	0.00	0.00	4,670.21	51,289.18	0.00
8221	203G000001	03080101011261	1416	Riesgo de trabajo	75,442.30	0.00	0.00	6,687.54	68,754.76	0.00
8221	203G000001	03080101011261	1441	Seguros y fianzas	49,358.80	0.00	0.00	0.00	49,358.80	0.00
8221	203G000001	03080101011261	1512	Cuotas para fondo de retiro	34,437.12	0.00	0.00	3,555.20	30,881.92	0.00
8221	203G000001	03080101011261	1512	Seguros de separación envejecimiento	345,642.25	0.00	0.00	31,197.16	314,445.10	0.00
8221	203G000001	03080101011261	1546	Otros gastos derivados de congresos	21,609.00	0.00	0.00	9.00	21,609.00	0.00
8221	203G000001	03080101011261	1565	Despensa	113,416.80	0.00	0.00	10,855.60	102,561.20	0.00



BALANZA DE COMPROBACIÓN DETALLADA

AL 31 DE MARZO DE 2016

CTA	SUBCUENTA	SSUBCTA	SSSCTA	SSSSCTA	NOMBRE DE LA CUENTA	SALDO INICIAL		MOVIMIENTOS DEL MES		SALDO FINAL	
						DEBE	HABER	DEBE	HABER	DEBE	HABER
8221	203G000001	036010101021361	1712		Estrujos por puntualidad y asistencia	03,611.32	0.00	0.00	4,145.69	79,967.69	0.00
8221	203G000001	036010101021361	2111		Materiales y útiles de oficina	43,384.00	0.00	0.00	0.00	43,384.00	0.00
8221	203G000001	036010101021361	2144		Materiales y útiles para el procesamiento en equipos y bienes informáticos	80,212.00	0.00	0.00	0.00	80,212.00	0.00
8221	203G000001	036010101021361	2163		Materiales y servicios de limpieza	23,435.00	0.00	0.00	0.00	23,435.00	0.00
8221	203G000001	036010101021361	2211		Productos alimentarios para personas	59,236.00	0.00	0.00	3,300.00	55,936.00	0.00
8221	203G000001	036010101021361	2461		Materiales eléctricos y electrónico	0.00	0.00	4,360	48.09	0.00	0.00
8221	203G000001	036010101021361	2471		Artículos metálicos para la construcción	0.00	0.00	90.00	90.00	0.00	0.00
8221	203G000001	036010101021361	2611		Combustibles, lubricantes y aditivos	58,295.00	0.00	0.00	2,014.00	56,281.00	0.00
8221	203G000001	036010101021361	2082		Otros enseres	65,322.52	0.00	0.00	136.00	65,458.52	0.00
8221	203G000001	036010101021361	3111		Servicio de energía eléctrica	81,370.00	0.00	0.00	0.00	81,370.00	0.00
8221	203G000001	036010101021361	3141		Servicio de telefonía convencional	52,697.40	0.00	0.00	0.00	52,697.40	0.00
8221	203G000001	036010101021361	3171		Servicios de acceso a Internet	48,116.80	0.00	0.00	8,354.40	39,762.40	0.00
8221	203G000001	036010101021361	3271		Arrendamiento de edificios y locales	167,704.76	0.00	0.00	19,384.76	148,320.00	0.00
8221	203G000001	036010101021361	3271		Arrendamiento de activos intangibles	98,262.00	0.00	0.00	0.00	98,262.00	0.00
8221	203G000001	036010101021361	3361		Servicios de apoyo administrativo y fotocopiado	15,184.21	0.00	0.00	0.00	15,184.21	0.00
8221	203G000001	036010101021361	3363		Servicios de impresiones de documentos digitales	0.00	0.00	900.00	600.00	0.00	0.00
8221	203G000001	036010101021361	3381		Servicios de vigilancia	123,600.00	0.00	0.00	0.00	123,600.00	0.00
8221	203G000001	036010101021361	3411		Servicios bancarios y financieros	33,598.00	0.00	0.00	3,275.25	40,315.74	0.00
8221	203G000001	036010101021361	3451		Seguros y fianzas	45,890.00	0.00	0.00	9,461.46	36,428.54	0.00
8221	203G000001	036010101021361	3471		Fletes y manifiestos	54,862.00	0.00	0.00	0.00	54,862.00	0.00
8221	203G000001	036010101021361	3521		Reparación, mantenimiento e instalación de maquinaria y equipo de oficina	51,012.00	0.00	0.00	0.00	51,012.00	0.00
8221	203G000001	036010101021361	3531		Reparación, instalación y mantenimiento de bienes informáticos, microfilmatic	70,254.00	0.00	0.00	0.00	70,254.00	0.00
8221	203G000001	036010101021361	3551		Reparación y mantenimiento de vehículos terrestres, aéreos y acuáticos	68,847.20	0.00	0.00	5,483.00	59,364.20	0.00
8221	203G000001	036010101021361	3651		Servicios de lavandería, limpieza e higiene	42,898.00	0.00	0.00	3,718.00	39,180.00	0.00
8221	203G000001	036010101021361	3681		Servicios de fumigación	17,845.00	0.00	0.00	0.00	17,845.00	0.00
8221	203G000001	036010101021361	3612		Publicaciones oficiales y de información general para difusión	7,647.00	0.00	0.00	0.00	7,647.00	0.00
8221	203G000001	036010101021361	3711		Transportación terrestre	46,720.00	0.00	0.00	0.00	46,720.00	0.00
8221	203G000001	036010101021361	3721		Gastos de traslado por vía terrestre	33,360.00	0.00	0.00	680.00	36,180.00	0.00
8221	203G000001	036010101021361	3731		Vuelos nacionales	36,676.67	0.00	0.00	0.00	36,676.67	0.00
8221	203G000001	036010101021361	3751		Otros servicios de hospedaje y hospedaje	35,283.00	0.00	0.00	1,840.00	34,443.00	0.00
8221	203G000001	036010101021361	3831		Congresos y convenciones	10,811.00	0.00	0.00	0.00	10,811.00	0.00
8221	203G000001	036010101021361	3832		Otros impuestos y derechos	29,105.00	0.00	0.00	10,974.66	20,862.00	0.00
8221	203G000001	036010101021361	3832		Impuesta sobre erogaciones por remuneraciones al trabajo personal	-17,593.80	0.00	0.00	0.00	-17,593.80	0.00
8221	203G000001	036010101021361	3981		Cuentas y suscripciones	46,170.00	0.00	0.00	739.16	39,430.84	0.00




COMECYT

BALANZA DE COMPROBACIÓN DETALLADA

AL 31 DE MARZO DE 2016

CTA	SUBCUENTA	SSUBCOTA	SSSCTA	SSSCTA	NOMBRE DE LA CUENTA	SALDO INICIAL		MOVIMIENTOS DEL MES		SALDO FINAL	
						DEBE	HABER	DEBE	HABER	DEBE	HABER
8221	2033000001	030020101051261	3992		Gastos de servicios menores	67,687.50	0.00	739.16	6,919.16	61,507.50	0.00
8221	2033000001	030020101051261			Consejo Mexiquense de Ciencia y Tecnología Desarrollo tecnológico y vinculación	4,506,334.19	0.00	14,065.87	295,799.20	4,524,609.86	0.00
8221	2033000001	030020101051261	1331		Prima base	1,036,335.50	0.00	0.00	109,215.50	927,121.00	0.00
8221	2033000001	030020101051261	1311		Prima por año de servicio	89.00	0.00	96.50	331.00	-185.50	0.00
8221	2033000001	030020101051261	1321		Prima vacacional	94,500.00	0.00	0.00	0.00	94,500.00	0.00
8221	2033000001	030020101051261	1322		Aguinaldo	169,000.00	0.00	0.52 33	71,652.33	126,000.00	0.00
8221	2033000001	030020101051261	1346		Gratificación	566,223.69	0.00	0.00	16,308.83	577,917.96	0.00
8221	2033000001	030020101051261	1346		Gratificación por convenio	34,650.00	0.00	0.00	0.00	34,650.00	0.00
8221	2033000001	030020101051261	1442		Cuentas de abono de reparte	141,750.00	0.00	0.00	13,927.89	127,822.20	0.00
8221	2033000001	030020101051261	1442		Cuentas al sistema solidario de reparto	129,871.20	0.00	0.00	10,334.36	119,336.84	0.00
8221	2033000001	030020101051261	1442		Cuentas del sistema de capitalización individual	57,632.22	0.00	0.00	2,576.68	55,055.54	0.00
8221	2033000001	030020101051261	1446		Aprobaciones para financiar los gastos generales de administración del ISSSE	22,661.26	0.00	0.00	1,218.86	21,442.60	0.00
8221	2033000001	030020101051261	1446		Riesgo de trabajo	27,954.53	0.00	0.00	1,745.12	26,119.41	0.00
8221	2033000001	030020101051261	1441		Seguros y fianzas	66,200.00	0.00	0.00	0.00	66,200.00	0.00
8221	2033000001	030020101051261	1612		Seguro de separación voluntaria	452,509.26	0.00	0.00	10,450.32	462,959.58	0.00
8221	2033000001	030020101051261	2111		Materiales y útiles de oficina	48,957.00	0.00	0.00	0.00	48,957.00	0.00
8221	2033000001	030020101051261	2141		Materiales y útiles para el procesamiento en equipos y bienes informáticos	60,639.00	0.00	0.00	0.00	60,639.00	0.00
8221	2033000001	030020101051261	2161		Materiales y enseres de limpieza	11,124.00	0.00	0.00	0.00	11,124.00	0.00
8221	2033000001	030020101051261	2211		Productos alimenticios para personas	40,890.00	0.00	0.00	0.00	40,890.00	0.00
8221	2033000001	030020101051261	2611		Combustibles, lubricantes y aditivos	35,056.00	0.00	0.00	5,312.00	29,744.00	0.00
8221	2033000001	030020101051261	3111		Servicio de energía eléctrica	44,035.00	0.00	0.00	0.00	44,035.00	0.00
8221	2033000001	030020101051261	3141		Servicio de telefonía convencional	45,221.40	0.00	0.00	6,673.80	38,547.60	0.00
8221	2033000001	030020101051261	3171		Servicios de acceso a internet	32,540.40	0.00	0.00	294.29	32,246.20	0.00
8221	2033000001	030020101051261	3181		Servicio postal y telegráfico	185,401.00	0.00	0.00	0.00	185,401.00	0.00
8221	2033000001	030020101051261	3221		Arrendamiento de edificios y locales	165,232.75	0.00	0.00	18,766.78	146,466.00	0.00
8221	2033000001	030020101051261	3271		Arrendamiento de activos intangibles	251,971.00	0.00	887.52	887.52	251,971.00	0.00
8221	2033000001	030020101051261	3301		Servicios de apoyo administrativo y fotocopiado	15,184.31	0.00	0.00	0.00	15,184.31	0.00
8221	2033000001	030020101051261	3362		Impresiones de documentos oficiales para la prestación de servicios públicos	152,782.00	0.00	0.00	0.00	152,782.00	0.00
8221	2033000001	030020101051261	3363		Servicios de impresión de documentos oficiales	516,973.00	0.00	0.00	887.52	516,085.48	0.00
8221	2033000001	030020101051261	3381		Servicios de vigilancia	113,300.00	0.00	0.00	0.00	113,300.00	0.00
8221	2033000001	030020101051261	3451		Seguros y fianzas	8,858.00	0.00	0.00	0.00	8,858.00	0.00
8221	2033000001	030020101051261	3551		Repares, instalaciones y mantenimiento de bienes informáticos microinformac.	9,725.00	0.00	0.00	0.00	9,725.00	0.00
8221	2033000001	030020101051261	3551		Repares e instalaciones de vehículos terrestres, aéreos y acuáticos	66,854.46	0.00	881.52	7,917.00	59,625.00	0.00
8221	2033000001	030020101051261	3581		Servicios de lavandería, limpieza e higiene	40,998.00	0.00	0.00	7,438.06	33,462.00	0.00



COMECYT

BALANZA DE COMPROBACIÓN DETALLADA

AL 31 DE MARZO DE 2016

CTA	SUBCUENTA	SSUBC	SSSCTA	SSSSCTA	NOMBRE DE LA CUENTA	SALDO INICIAL		MOVIMIENTOS DEL MES		SALDO FINAL	
						DEBE	HABER	DEBE	HABER	DEBE	HABER
8221	203G000001	638620161051261	3561		Servicios de litografía	9,345.00	0.00	0.00	0.00	9,345.00	0.00
8221	203G000001	638620161051261	3611		Gastos de publicidad y propaganda	55,520.00	0.00	0.00	0.00	55,520.00	0.00
8221	203G000001	638620161051261	3612		Publicaciones oficiales y de información en general para difusión	87,755.00	0.00	0.00	3,342.00	84,413.00	0.00
8221	203G000001	638620161051261	3711		Transportación aérea	26,923.56	0.00	0.00	0.00	26,923.56	0.00
8221	203G000001	638620161051261	3721		Gastos de traslado por vía terrestre	58,404.00	0.00	0.00	0.00	58,404.00	0.00
8221	203G000001	638620161051261	3731		Viajes nacionales	18,540.00	0.00	0.00	0.00	18,540.00	0.00
8221	203G000001	638620161051261	3781		Viajes en el extranjero	14,420.00	0.00	0.00	0.00	14,420.00	0.00
8221	203G000001	638620161051261	3781		Otros servicios de traslado y hospedaje	15,114.00	0.00	0.00	148.00	15,262.00	0.00
8221	203G000001	638620161051261	3811		Congresos y convenciones	21,359.00	0.00	0.00	0.00	21,359.00	0.00
8221	203G000001	638620161051261	3841		Exposiciones y ferias	49,297.00	0.00	0.00	0.00	49,297.00	0.00
8221	203G000001	638620161051261	3882		Otros impuestos y derechos	0.00	0.00	3,342.00	0.00	3,342.00	0.00
8221	203G000001	638620161051261	3882		Impuesto sobre erogaciones por remuneraciones al trabajo personal	-17,593.80	0.00	0.00	0.00	-17,593.80	0.00
8221	203G000001	638620161051261	3882		Gastos de servicios mínimos	19,827.56	0.00	0.00	780.00	19,047.56	0.00
8221	203G000001	638620161051261	1131		Consejo Mexicano de Ciencia y Tecnología	4,543,302.75	0.00	0.00	206,996.60	4,336,306.15	0.00
8221	203G000001	638620161051261	1131		Asistencia técnica a la innovación	981,444.20	0.00	0.00	69,977.60	1,051,421.80	0.00
8221	203G000001	638620161051261	1222		Saludos y salarios compensados al personal eventual	225,575.15	0.00	0.00	26,123.55	199,451.60	0.00
8221	203G000001	638620161051261	1310		Prima por año de servicio	6,200.00	0.00	0.00	0.00	6,200.00	0.00
8221	203G000001	638620161051261	1321		Prima vacacional	76,650.00	0.00	0.00	0.00	76,650.00	0.00
8221	203G000001	638620161051261	1122		Agonales	179,550.00	0.00	0.00	46,079.10	133,470.90	0.00
8221	203G000001	638620161051261	1323		Agonales de eventuales	36,750.00	0.00	0.00	0.00	36,750.00	0.00
8221	203G000001	638620161051261	1345		Gratificación	417,734.00	0.00	0.00	5,955.00	423,689.00	0.00
8221	203G000001	638620161051261	1346		Gratificación por convenio	37,850.96	0.00	0.00	0.00	37,850.96	0.00
8221	203G000001	638620161051261	1012		Cuotas de servicio de salud	1,26,003.21	0.00	0.00	7,364.01	118,639.20	0.00
8221	203G000001	638620161051261	1013		Cuotas al sistema solidario de reparto	108,077.03	0.00	0.00	5,478.92	113,555.95	0.00
8221	203G000001	638620161051261	1010		Cuotas del sistema de capitalización individual	25,871.30	0.00	0.00	1,366.05	27,237.35	0.00
8221	203G000001	638620161051261	1015		Aportaciones para financiar los gastos generados de administración del ISSE	12,922.82	0.00	0.00	646.09	13,568.91	0.00
8221	203G000001	638620161051261	1016		Rufo de trabajo	22,146.15	0.00	0.00	925.18	23,071.33	0.00
8221	203G000001	638620161051261	1011		Seguros y fianzas	31,500.00	0.00	0.00	0.00	31,500.00	0.00
8221	203G000001	638620161051261	1012		Seguro de retiro individualizado	128,128.93	0.00	0.00	5,493.34	133,622.27	0.00
8221	203G000001	638620161051261	2101		Materiales y útiles de oficina	30,982.00	0.00	0.00	0.00	30,982.00	0.00
8221	203G000001	638620161051261	2101		Materiales y útiles para el procesamiento en equipos y bienes informáticos	56,157.00	0.00	0.00	0.00	56,157.00	0.00
8221	203G000001	638620161051261	2101		Materiales y útiles de imprenta	6,459.00	0.00	0.00	0.00	6,459.00	0.00
8221	203G000001	638620161051261	2111		Productos alimenticios para personas	33,372.00	0.00	0.00	0.00	33,372.00	0.00
8221	203G000001	638620161051261	2611		Combustibles, lubricantes y aditivos	54,754.00	0.00	0.00	10,240.00	44,514.00	0.00



COMECYT

BALANZA DE COMPROBACIÓN DETALLADA

AL 31 DE MARZO DE 2016

CTA	SUBCUENTA	SSUBCTA	SSSCTA	SSSSCTA	NOMBRE DE LA CUENTA	SALDO INICIAL		MOVIMIENTOS DEL MES		SALDO FINAL	
						DEBE	HABER	DEBE	HABER	DEBE	HABER
8221	203G000001	03000010101281	3411		Servicio de energía eléctrica	49,576.00	0.00	0.00	0.00	49,576.00	0.00
8221	203G000001	03000010101281	3411		Servicio de telefonía convencional	45,221.40	0.00	0.00	0.00	45,221.40	0.00
8221	203G000001	03000010101281	3471		Servicios de acceso a internet	32,540.40	0.00	0.00	4,361.46	28,179.00	0.00
8221	203G000001	03000010101281	3481		Servicios postales y telegráficos	298,793.00	0.00	0.00	0.00	298,793.00	0.00
8221	203G000001	03000010101281	3221		Arrendamiento de edificios y locales	167,704.75	0.00	0.00	19,384.75	148,320.00	0.00
8221	203G000001	03000010101281	3271		Arrendamiento de activos intangibles	18,305.00	0.00	0.00	0.00	18,305.00	0.00
8221	203G000001	03000010101281	3281		Capacidad en	12,350.00	0.00	0.00	0.00	12,350.00	0.00
8221	203G000001	03000010101281	3381		Servicios de apoyo administrativo y teleoperado	16,279.46	0.00	0.00	0.00	16,279.46	0.00
8221	203G000001	03000010101281	3382		Impresiones de documentos oficiales para la prestación de servicios públicos	72,871.00	0.00	0.00	0.00	72,871.00	0.00
8221	203G000001	03000010101281	3393		Servicios de impresiones de documentos oficiales	241,773.00	0.00	0.00	0.00	241,773.00	0.00
8221	203G000001	03000010101281	3341		Servicios de vigilancia	115,032.95	0.00	0.00	0.00	115,032.95	0.00
8221	203G000001	03000010101281	3451		Seguros y fianzas	91,979.00	0.00	0.00	0.00	91,979.00	0.00
8221	203G000001	03000010101281	3531		Reparación, instalación y mantenimiento de bienes informáticos, microinformáticos	9,559.00	0.00	0.00	0.00	9,559.00	0.00
8221	203G000001	03000010101281	3581		Reparación y mantenimiento de vehículos terrestres, aéreos y lacustres	30,727.00	0.00	0.00	0.00	30,727.00	0.00
8221	203G000001	03000010101281	3681		Servicios de lavandería, limpieza e higiene	42,270.33	0.00	0.00	3,719.00	38,552.33	0.00
8221	203G000001	03000010101281	3581		Servicios de fumigación	8,345.00	0.00	0.00	0.00	8,345.00	0.00
8221	203G000001	03000010101281	3810		Publicaciones oficiales y de información en general para difusión	136,343.00	0.00	0.00	0.00	136,343.00	0.00
8221	203G000001	03000010101281	3711		Transportación aérea	41,449.00	0.00	0.00	0.00	41,449.00	0.00
8221	203G000001	03000010101281	3721		Gastos de traslado por vía terrestre	2,421,144.00	0.00	0.00	0.00	2,421,144.00	0.00
8221	203G000001	03000010101281	3731		Viajeros nacionales	25,956.00	0.00	0.00	0.00	25,956.00	0.00
8221	203G000001	03000010101281	3791		Otros servicios de traslado y hospedaje	14,528.00	0.00	0.00	0.00	14,528.00	0.00
8221	203G000001	03000010101281	3821		Congresos y convenciones	46,680.00	0.00	0.00	0.00	46,680.00	0.00
8221	203G000001	03000010101281	3822		Otros impuestos y derechos	13,707.00	0.00	0.00	0.00	13,707.00	0.00
8221	203G000001	03000010101281	3982		Impuesto sobre erogaciones por remuneraciones al trabajo personal	17,593.90	0.00	0.00	0.00	17,593.90	0.00
8221	203G000001	03000010101281	3991		Cuentos y suscripciones	168,040.00	0.00	0.00	0.00	168,040.00	0.00
8221	203G000001	03000010101281	3982		Gastos de servicios mínimos	20,047.01	0.00	0.00	0.00	20,047.01	0.00
8221	203G000001	03000010101281			Consejo Mexicano de Ciencia y Tecnología Financiamiento, divulgación y difusión de la Ciencia y la Tecnología	9,920,865.99	0.00	5,152.01	514,159.42	0,411,864.58	0.00
8221	203G000001	03000010101281	1431		Sueldo base	1,002,709.95	0.00	0.00	0.00	1,481,308.25	0.00
8221	203G000001	03000010101281	1211		Honorarios asumidos al salario	462,006.90	0.00	0.00	0.00	462,000.00	0.00
8221	203G000001	03000010101281	1225		Sueldos y salarios compensados al personal eventual	260,963.70	0.00	0.00	70,277.30	190,686.40	0.00
8221	203G000001	03000010101281	1211		Prima por año de servicio	4,804.00	0.00	0.00	475.00	4,329.00	0.00
8221	203G000001	03000010101281	1221		Prima vacacional	96,600.00	0.00	0.00	0.00	96,600.00	0.00
8221	203G000001	03000010101281	4322		Aguinaldo	483,500.00	0.00	0.00	79,959.36	203,630.64	0.00



COMECYT

BALANZA DE COMPROBACIÓN DETALLADA AL 31 DE MARZO DE 2016

CTA	SUBCUENTA	SSUBC	SSSCTA	SSSCTA	NOMBRE DE LA CUENTA	SALDO INICIAL		MOVIMIENTOS DEL MES		SALDO FINAL	
						DEBE	HABER	DEBE	HABER	DEBE	HABER
8221	203G000001	030000101021261	1423		Agonización de eventuales	84,000.00	0.00	0.00	0.00	84,000.00	0.00
8221	203G000001	030000101021261	1344		Cooperación por rehabilitación	46,889.40	0.00	0.00	1,850.00	44,847.60	0.00
8221	203G000001	030000101021261	1345		Gratificación	52,533.90	0.00	0.00	9,518.10	534,015.70	0.00
8221	203G000001	030000101021261	1346		Gratificación por convenios	65,065.34	0.00	0.00	1,045.00	64,020.34	0.00
8221	203G000001	030000101021261	1347		Gratificación por productividad	39,875.00	0.00	0.00	0.00	39,875.00	0.00
8221	203G000001	030000101021261	1412		Cuotas de servicio de salud	211,802.82	0.00	0.00	15,851.43	195,951.39	0.00
8221	203G000001	030000101021261	1413		Cuotas al sistema condaria de repare	156,257.61	0.00	0.00	11,761.71	144,495.90	0.00
8221	203G000001	030000101021261	1414		Cuotas del sistema de capitalización individual	35,237.92	0.00	0.00	2,932.54	32,305.38	0.00
8221	203G000001	030000101021261	1415		Aportaciones para financiar los gastos generales de administración del ISE	11,160.76	0.00	0.00	1,398.68	15,773.78	0.00
8221	203G000001	030000101021261	1419		Riesgo de trabajo	25,578.67	0.00	0.00	1,586.12	23,992.55	0.00
8221	203G000001	030000101021261	1441		Seguros y fianzas	38,850.00	0.00	0.00	0.00	38,850.00	0.00
8221	203G000001	030000101021261	1531		Cuotas para fondo de retiro	4,528.02	0.00	0.00	255.54	4,273.38	0.00
8221	203G000001	030000101021261	1532		Seguro de separación individualizado	153,092.12	0.00	0.00	11,653.34	141,438.18	0.00
8221	203G000001	030000101021261	1548		Otros gastos derivados de convenio	31,500.00	0.00	0.00	0.00	31,500.00	0.00
8221	203G000001	030000101021261	1595		Desgastes	69,469.20	0.00	0.00	775.40	70,244.60	0.00
8221	203G000001	030000101021261	1717		Estimulos por puntualidad y asistencia	47,432.31	0.00	0.00	342.69	47,089.62	0.00
8221	203G000001	030000101021261	2111		Materiales y útiles de oficina	20,532.00	0.00	0.00	0.00	20,532.00	0.00
8221	203G000001	030000101021261	2147		Materiales y útiles para el procesamiento en equipos y bienes informáticos	55,620.00	0.00	0.00	0.00	55,620.00	0.00
8221	203G000001	030000101021261	2149		Materiales y útiles de limpieza	8,119.00	0.00	0.00	0.00	8,119.00	0.00
8221	203G000001	030000101021261	2211		Productos suntuarios para personas	15,295.00	0.00	0.00	0.00	15,295.00	0.00
8221	203G000001	030000101021261	2611		Combustibles, lubricantes y aditivos	28,458.00	0.00	0.00	3,953.00	32,411.00	0.00
8221	203G000001	030000101021261	3111		Servicio de energía eléctrica	105,681.00	0.00	0.00	0.00	105,681.00	0.00
8221	203G000001	030000101021261	3141		Servicio de telefonía convencional	45,230.40	0.00	0.00	0.00	45,230.40	0.00
8221	203G000001	030000101021261	3171		Servicios de acceso a internet	32,540.40	0.00	0.00	4,361.40	28,179.00	0.00
8221	203G000001	030000101021261	3211		Arrendamiento de edificios y locales	167,704.84	0.00	0.00	586.92	167,117.92	0.00
8221	203G000001	030000101021261	3311		Capacitación	233,264.00	0.00	0.00	0.00	233,264.00	0.00
8221	203G000001	030000101021261	3361		Servicios de apoyo administrativo y fotocopiado	16,911.00	0.00	0.00	0.00	16,911.00	0.00
8221	203G000001	030000101021261	3363		Servicios de impresiones de documentos digitales	2,182,158.00	0.00	0.00	156,300.00	2,025,858.00	0.00
8221	203G000001	030000101021261	3391		Servicios de vigilancia	113,504.00	0.00	0.00	0.00	113,504.00	0.00
8221	203G000001	030000101021261	3441		Seguros y fianzas	45,980.00	0.00	0.00	0.00	45,980.00	0.00
8221	203G000001	030000101021261	3511		Reparación, instalación y mantenimiento de bienes informáticos, microfilm	3,245.00	0.00	0.00	0.00	3,245.00	0.00
8221	203G000001	030000101021261	3531		Reparación y mantenimiento de vehículos terrestres, aéreos, y acuáticos	15,582.00	0.00	0.00	0.00	15,582.00	0.00
8221	203G000001	030000101021261	3591		Servicios de lavandería, limpieza e higiene	44,617.00	0.00	0.00	7,231.78	37,385.22	0.00
8221	203G000001	030000101021261	3641		Servicios de fumigación	9,174.00	0.00	0.00	0.00	9,174.00	0.00
8221	203G000001	030000101021261	3811		Gastos de publicidad y propaganda	25,217.98	0.00	0.00	0.00	25,217.98	0.00



BALANZA DE COMPROBACIÓN DETALLADA

AL 31 DE MARZO DE 2016

CTA	SUBCUENTA	SSUBCTA	SSSCTA	SSSSCTA	NOMBRE DE LA CUENTA	SALDO INICIAL		MOVIMIENTOS DEL MES		SALDO FINAL	
						DEBE	HABER	DEBE	HABER	DEBE	HABER
8221	203G000001	0308040101021261	3651		Servicios de cine y grabación	19,665.00	0.00	0.00	0.00	19,665.00	0.00
8221	203G000001	0308040101011261	3711		Transferencia aérea	38,525.00	0.00	0.00	0.00	38,525.00	0.00
8221	203G000001	0308040101021261	3721		Gastos de traslado por vía terrestre	10,000.00	0.00	0.00	0.00	10,000.00	0.00
8221	203G000001	0308040101011261	3751		Viajeros nacionales	17,214.00	0.00	0.00	0.00	17,214.00	0.00
8221	203G000001	0308040101021261	3761		Viajeros en el extranjero	51,504.00	0.00	2,651.04	0.00	48,852.96	0.00
8221	203G000001	0308040101021261	3791		Otros servicios de traslado y hospedaje	59,730.95	0.00	2,744.97	0.00	56,985.98	0.00
8221	203G000001	0308040101021261	3821		Gastos de ceremonias oficiales y de orden social	402.00	0.00	0.00	0.00	402.00	0.00
8221	203G000001	0308040101021261	3831		Congresos y convenciones	17,750.00	0.00	0.00	0.00	17,750.00	0.00
8221	203G000001	0308040101021261	3841		Exposiciones y ferias	2,298,219.00	0.00	0.00	0.00	2,298,219.00	0.00
8221	203G000001	0308040101021261	3862		Otros impuestos y derechos	9,600.99	0.00	5,152.01	0.00	4,448.98	0.00
8221	203G000001	0308040101021261	3882		Impuesto sobre erogaciones por remuneración al trabajo personal	-8,957.80	0.00	0.00	0.00	-8,957.80	0.00
8221	203G000001	0308040101021261	3881		Cuotas y suscripciones	12,360.00	0.00	0.00	0.00	12,360.00	0.00
8221	203G000001	0308040101021261	3932		Gastos de servicios menores	6,715.00	0.00	0.00	0.00	6,715.00	0.00
8222					Presupuesto de Egresos por Ejarcer de Transferencias, Asignaciones, Subsidios y Otras Ayudas	175,290,769.00	0.00	1,500,000.00	4,035,750.57	172,781,968.32	0.00
8222	203G000001	0308040101021261			Consejo Mexiquense de Ciencia y Tecnología	175,290,769.00	0.00	1,500,000.00	4,035,750.57	172,781,968.32	0.00
8222	203G000001	0308040101021261			Consejo Mexiquense de Ciencia y Tecnología Fomento a la investigación científica y formación de recursos humanos	77,468,453.00	0.00	0.00	0.00	77,468,453.00	0.00
8222	203G000001	0308040101021261	4263		Subsidios para capacitación y becas	65,262,796.00	0.00	0.00	0.00	65,262,796.00	0.00
8222	203G000001	0308040101021261	4414		Gastos por servicios de traslado de personas	5,096,157.00	0.00	0.00	0.00	5,096,157.00	0.00
8222	203G000001	0308040101021261	4431		Instrucciones estudiantiles	5,000,000.00	0.00	0.00	0.00	5,000,000.00	0.00
8222	203G000001	0308040101021261	4437		Premios, recompensas y pensiones recreativas estudiantil	1,540,000.00	0.00	0.00	0.00	1,540,000.00	0.00
8222	203G000001	0308040101021261			Consejo Mexiquense de Ciencia y Tecnología Normatividad para el desarrollo de la ciencia y la tecnología	1,800,000.00	0.00	0.00	0.00	1,800,000.00	0.00
8222	203G000001	0308040101021261	4311		Subsidios a la producción	1,800,000.00	0.00	0.00	0.00	1,800,000.00	0.00
8222	203G000001	0308040101021261			Consejo Mexiquense de Ciencia y Tecnología Desarrollo tecnológico y vinculación	28,580,710.00	0.00	0.00	0.00	28,580,710.00	0.00
8222	203G000001	0308040101021261	4311		Subsidios a la producción	28,580,710.00	0.00	0.00	0.00	28,580,710.00	0.00
8222	203G000001	0308040101021261	4282		Subsidios a laboratorios privados y estatales	45,000.00	0.00	0.00	0.00	45,000.00	0.00
8222	203G000001	0308040101021261			Consejo Mexiquense de Ciencia y Tecnología Atención técnica a la innovación	31,014,623.00	0.00	0.00	0.00	31,014,623.00	0.00
8222	203G000001	0308040101021261	4311		Subsidios a la producción	20,971,207.00	0.00	0.00	0.00	20,971,207.00	0.00
8222	203G000001	0308040101021261	4437		Premios, recompensas y pensiones recreativas estudiantil	1,043,316.00	0.00	0.00	0.00	1,043,316.00	0.00
8222	203G000001	0308040101021261			Consejo Mexiquense de Ciencia y Tecnología Fomento a la investigación científica y formación de recursos humanos	26,626,453.00	0.00	1,500,000.00	3,500,000.00	24,626,453.00	0.00
8222	203G000001	0308040101021261	4182		Subsidios a laboratorios privados y estatales	30,476,230.00	0.00	0.00	0.00	30,476,230.00	0.00
8222	203G000001	0308040101021261	4283		Subsidios y apoyos	0.00	0.00	1,500,000.00	2,000,000.00	-500,000.00	0.00




El presente documento es una copia impresa de un archivo electrónico. Para mayor información consulte el archivo electrónico en el sitio web de la Contaduría General Gubernamental.

COMECYT

BALANZA DE COMPROBACIÓN DETALLADA

AL 31 DE MARZO DE 2016

CTA	SUBCUENTA	SSUBCITA	SSSCTA	SSSSCTA	NOMBRE DE LA CUENTA	SALDO INICIAL		MOVIMIENTOS DEL MES		SALDO FINAL	
						DEBE	HABER	DEBE	HABER	DEBE	HABER
8222	203G000001	03000101021261	4837		Indicaciones especiales	6,098,253.00	0.00	0.00	1,500,000.00	4,598,253.00	0.00
8222	203G000001	03000101021261	4832		Premios, reconocimientos y pensión de reserva aludidos	50,000.00	0.00	0.00	0.00	50,000.00	0.00
8241	203G000001				Presupuesto de Egresos Comprimido de Gastos de Funcionamiento	2,851.04	0.00	600.00	3,451.04	0.00	0.80
8244	203G000001				Consejo Mexicano de Ciencia y Tecnología	2,851.04	0.00	600.00	3,451.84	0.00	0.00
8241	203G000001	03000101021261			Consejo Mexicano de Ciencia y Tecnología Normatividad para el desarrollo de la ciencia y la tecnología	0.00	6.00	600.90	600.00	6.00	0.00
8241	203G000001	03000101021261	3383		Servicios de Impresiones de documentos oficiales	0.00	0.00	600.00	600.00	0.00	0.00
8243	203G000003	03000101021261			Consejo Mexicano de Ciencia y Tecnología Financiamiento, Investigación y difusión de la ciencia y la tecnología	2,851.04	0.00	0.00	2,851.04	0.00	0.00
8241	203G000003	03000101021261	3922		Clifos impuestos y derechos	2,851.04	0.00	0.00	2,851.04	0.00	0.00
8251	203G000003	03000101021261			Presupuesto de Egresos Devengado de Gastos de Funcionamiento	898,830.73	0.00	173,509.97	58,030.71	3,014,109.59	0.00
8251	203G000003	03000101021261			Consejo Mexicano de Ciencia y Tecnología	898,830.73	0.00	173,509.97	58,030.71	3,014,109.59	0.00
8251	203G000003	03000101021261			Consejo Mexicano de Ciencia y Tecnología Fomento a la investigación científica y formación de recursos humanos	13,485.17	0.00	5,718.00	13,485.77	5,718.88	0.00
8251	203G000003	03000101021261	3361		Servicios de apoyo administrativo y fotocopiado	903.79	0.00	0.00	963.79	0.00	0.00
8251	203G000003	03000101021261	3381		Servicios de vigilancia	13,749.48	0.00	0.00	11,749.48	0.00	0.00
8251	203G000003	03000101021261	3391		Servicios de lavandería, limpieza e higiene	0.00	0.00	5,718.00	8.00	5,718.00	0.00
8251	203G000003	03000101021261	3391		Servicios de fumigación	772.50	0.00	8.88	772.58	0.00	0.00
8251	203G000003	03000101021261			Servicios de mantenimiento, limpieza e higiene	15,894.77	0.00	0.00	16,994.77	0.00	0.00
8253	203G000001	03000101021261	3381		Consejo Mexicano de Ciencia y Tecnología Normatividad para el desarrollo de la ciencia y la tecnología	903.79	0.00	0.00	963.79	0.00	0.00
8253	203G000001	03000101021261	3381		Servicios de apoyo administrativo y fotocopiado	14,839.48	0.00	0.00	14,835.48	0.00	0.00
8251	203G000001	03000101021261	3391		Servicios de vigilancia	1,191.50	0.00	0.00	1,191.58	0.00	0.00
8253	203G000001	03000101021261			Consejo Mexicano de Ciencia y Tecnología Desarrollo tecnológico y vinculación	34,577.77	0.00	4,438.00	14,577.77	4,499.00	0.00
8253	203G000001	03000101021261	3361		Servicios de apoyo administrativo y fotocopiado	903.79	0.00	8.00	963.79	0.00	0.00
8251	203G000001	03000101021261	3381		Servicios de vigilancia	12,779.48	0.00	0.00	12,779.48	0.00	0.00
8251	203G000001	03000101021261	3341		Servicios de lavandería, limpieza e higiene	0.00	0.00	3,718.00	0.00	3,718.00	0.00
8251	203G000001	03000101021261	3351		Servicios de fumigación	834.50	0.00	0.00	834.50	0.00	0.00
8251	203G000001	03000101021261	3392		Gastos de servicios menores	0.00	0.00	780.00	0.00	780.00	0.00
8251	203G000001	03000101021261			Consejo Mexicano de Ciencia y Tecnología Asistencia técnica a la innovación	6,053.88	0.00	0.00	6,051.88	0.00	0.00
8253	203G000003	03000101021261	3381		Servicios de apoyo administrativo y fotocopiado	963.78	0.00	0.00	963.78	0.00	0.00
8251	203G000001	03000101021261	3371		Servicios de vigilancia	4,253.60	0.00	0.00	4,253.60	0.00	0.00
8253	203G000001	03000101021261	3391		Servicios de fumigación	834.50	0.00	0.00	834.58	0.00	0.00




COMECYT

BALANZA DE COMPROBACIÓN DETALLADA

AL 31 DE MARZO DE 2016

CTA	SUBCUENTA	SSUBCTA	SSSCTA	SSSSCTA	NOMBRE DE LA CUENTA	SALDO INICIAL		MOVIMIENTOS DEL MES		SALDO FINAL	
						DEBE	HABER	DEBE	HABER	DEBE	HABER
8251	2036000001	030804010021281			Consejo Mexiquense de Ciencia y Tecnología Fomento, divulgación y difusión de la ciencia y la tecnología	847,560.54	0.00	160,238.97	6,990.52	1,003,893.99	0.00
8251	2036000001	030804010021281	3381		Servicios de apoyo administrativo y fotocopiado deboles	703.00	0.00	0.00	703.00	0.00	0.00
8251	2036000001	030804010021281	3383		Servicios de impresiones de documentos deboles	0.00	0.00	156,200.00	0.00	156,200.00	0.00
9251	2036000001	030804010021281	3381		Servicios de vigilancia	5,780.52	0.00	0.00	5,780.52	0.00	0.00
8251	2036000001	030804010021281	3381		Servicios de lavandería, limpieza e higiene	0.00	0.00	7,093.97	0.00	7,093.97	0.00
8251	2036000001	030804010021281	3391		Servicios de fumigación	417.00	0.00	0.00	417.00	0.00	0.00
8251	2036000001	030804010021281	3511		Gastos de publicidad y propaganda	940,600.02	0.00	0.00	0.00	940,600.02	0.00
9252					Presupuesto de Egresos Derivado de Transferencias, Asignaciones, Subsidios y Otras Ayudas	0.00	0.00	2,000,000.00	0.00	2,000,000.00	0.00
9252	2036000001	030804010021281			Consejo Mexiquense de Ciencia y Tecnología	0.00	0.00	2,000,000.00	0.00	2,000,000.00	0.00
9252	2036000001	030804010021281			Consejo Mexiquense de Ciencia y Tecnología Fomento, divulgación y difusión de la ciencia y la tecnología	0.00	0.00	2,000,000.00	0.00	2,000,000.00	0.00
8252	2036000001	030804010021281	4293		Subsidios y apoyos	0.00	0.00	2,000,000.00	0.00	2,000,000.00	0.00
8271					Presupuesto de Egresos Pagado de Gastos de Financiamiento	4,217,634.25	0.00	2,624,232.14	0.00	6,841,925.41	0.00
8271	2036000001	030804010021281			Consejo Mexiquense de Ciencia y Tecnología	4,217,634.25	0.00	2,624,232.15	0.00	6,841,925.41	0.00
8271	2036000001	030804010021281			Consejo Mexiquense de Ciencia y Tecnología Fiscalización, control y evaluación interna de la dependencia pública	122,794.72	0.00	79,597.09	0.00	202,391.80	0.00
8271	2036000001	030804010021281	1321		Sueldo base	71,657.40	0.00	35,828.79	0.00	107,496.10	0.00
8271	2036000001	030804010021281	1322		Aguinaldo	0.00	0.00	23,571.51	0.00	23,571.51	0.00
8271	2036000001	030804010021281	1330		Compensación por retribución	3,218.80	0.00	1,609.40	0.00	4,828.20	0.00
8271	2036000001	030804010021281	1345		Calificación	9,463.00	0.00	4,731.50	0.00	14,194.50	0.00
8271	2036000001	030804010021281	1346		Calificación por convenio	11,785.76	0.00	1,045.00	0.00	12,830.76	0.00
8271	2036000001	030804010021281	1412		Cuentas de servicio de salud	9,895.04	0.00	4,133.56	0.00	13,028.60	0.00
8271	2036000001	030804010021281	1413		Cuentas al sistema solidario de reparto	5,600.86	0.00	3,057.10	0.00	9,657.96	0.00
8271	2036000001	030804010021281	1414		Cuentas del sistema de capitalización individual	1,645.75	0.00	764.70	0.00	2,410.45	0.00
8271	2036000001	030804010021281	1415		Aportaciones para financiar los gastos generales de administración del ISSE	776.39	0.00	361.65	0.00	1,140.07	0.00
8271	2036000001	030804010021281	1416		Riesgo de trabajo	1,114.61	0.00	517.90	0.00	1,632.51	0.00
8271	2036000001	030804010021281	1512		Seguro de separación individualizado	5,795.38	0.00	2,892.58	0.00	6,678.04	0.00
8271	2036000001	030804010021281	1665		Despensa	1,850.80	0.00	775.40	0.00	2,325.20	0.00
8271	2036000001	030804010021281	1712		Estimulios por puntualidad y asistencia	287.95	0.00	297.95	0.00	595.90	0.00
8271	2036000001	030804010021281			Consejo Mexiquense de Ciencia y Tecnología Fomento a la investigación científica y formación de recursos humanos	597,438.02	0.00	480,018.26	0.00	1,077,455.28	0.00
8271	2036000001	030804010021281	1131		Sueldo base	264,916.75	0.00	162,823.42	0.00	427,440.17	0.00
8271	2036000001	030804010021281	1222		Sueldos y salarios compensados al per anual cuatrimestral	0.00	0.00	72,076.15	0.00	72,076.15	0.00



AL 31 DE MARZO DE 2016

BALANZA DE COMPROBACIÓN DETALLADA

CTA	SUBCUENTA	SSUBCTA	SSSCTA	SSSSCTA	NOMBRE DE LA CUENTA	SALDO INICIAL		MOVIMIENTOS DEL MES		SALDO FINAL	
						DEBE	HABER	DEBE	HABER	DEBE	HABER
8271	203G000001	03060101011261	1311		Prima por año de servicio	1,134.00	0.00	567.80	0.00	1,701.80	0.00
8271	203G000001	03060101011261	1321		Prima vacacional	0.00	0.00	1,404.80	0.00	1,404.80	0.00
8271	203G000001	03060101011261	1322		Agraviado	0.00	0.00	92,731.15	0.00	92,731.15	0.00
8271	203G000001	03060101011261	1324		Vacaciones no disfrutadas por Inactivo	0.00	0.00	1,119.57	0.00	1,119.57	0.00
8271	203G000001	03060101011261	1345		Compensación por reubicación	3,995.30	0.00	1,987.60	0.00	5,982.90	0.00
8271	203G000001	03060101011261	1346		Gratificación	27,131.60	0.00	13,565.80	0.00	40,697.40	0.00
8271	203G000001	03060101011261	1412		Gratificación por congreso	42,356.62	0.00	2,484.57	0.00	44,841.19	0.00
8271	203G000001	03060101011261	1413		Cuotas de servicios de salud	32,493.63	0.00	16,985.60	0.00	51,479.23	0.00
8271	203G000001	03060101011261	1414		Cuentas al sistema, salidas de repaso	24,118.16	0.00	14,087.25	0.00	38,195.43	0.00
8271	203G000001	03060101011261	1414		Cuentas del sistema de capitalización individual	5,781.77	0.00	3,612.36	0.00	9,394.13	0.00
8271	203G000001	03060101011261	1415		Aportaciones para financiar los gastos generales de administración del ISSSE	2,543.12	0.00	1,661.20	0.00	4,204.32	0.00
8271	203G000001	03060101011261	1416		Riesgo de trabajo	4,071.40	0.00	2,370.85	0.00	6,442.25	0.00
8271	203G000001	03060101011261	1511		Cuotas para fondo de retiro	782.48	0.00	275.74	0.00	1,058.22	0.00
8271	203G000001	03060101011261	1512		Seguro de separación individualizado	23,855.31	0.00	11,716.78	0.00	35,572.09	0.00
8271	203G000001	03060101011261	1522		Liquidaciones por indemnizaciones, por sueldos y salarios caídos	9,083.17	0.00	29,008.30	0.00	38,091.47	0.00
8271	203G000001	03060101011261	1525		Despensa	1,550.60	0.00	775.40	0.00	2,326.00	0.00
8271	203G000001	03060101011261	1716		Estudios por puntualidad y asistencia	359.73	0.00	369.73	0.00	729.46	0.00
8271	203G000001	03060101011261	2511		Combustible, lubricantes y aceites	3,542.00	0.00	1,771.00	0.00	5,313.00	0.00
8271	203G000001	03060101011261	3111		Servicio de energía eléctrica	8,191.00	0.00	0.00	0.00	8,191.00	0.00
8271	203G000001	03060101011261	3141		Servicio de teléfono convencional	2,922.60	0.00	9,113.40	0.00	12,036.00	0.00
8271	203G000001	03060101011261	3171		Servicios de acceso a internet	5,031.60	0.00	0.00	0.00	5,031.60	0.00
8271	203G000001	03060101011261	3421		Arrendamiento de edificios y locales	38,055.24	0.00	17,014.76	0.00	47,070.00	0.00
8271	203G000001	03060101011261	3421		Servicios de apoyo administrativo y fotocopiado	1,256.80	0.00	969.79	0.00	2,192.79	0.00
8271	203G000001	03060101011261	3421		Servicios de vigilancia	9,660.82	0.00	11,749.48	0.00	21,630.30	0.00
8271	203G000001	03060101011261	3511		Servicios de manutención, limpieza e higiene	1,718.00	0.00	3,719.80	0.00	5,437.80	0.00
8271	203G000001	03060101011261	3591		Servicios de fumigación	772.50	0.00	772.50	0.00	1,545.00	0.00
8271	203G000001	03060101011261	3791		Otros servicios de traslados y hospedaje	148.00	0.00	141.00	0.00	289.00	0.00
8271	203G000001	03060101011261	3822		Otros impuestos y derechos	0.00	0.00	3,411.00	0.00	3,411.00	0.00
8271	203G000001	03060101011261	3922		Impuesto sobre erogaciones por manutención al trabajo patronal	89,830.80	0.00	0.00	0.00	89,830.80	0.00
8271	203G000001	03060101011261	3922		Gastos de servicios menores	0.00	0.00	312.00	0.00	312.00	0.00
8271	203G000001	03060101011261	3922		Consumo Mensual de Energía y Tecnología Normalizada para el desarrollo de la ciencia y la tecnología	1,204,306.24	0.00	1,204,306.24	0.00	3,170,683.91	0.00
8271	203G000001	03060101011261	1131		Sueldos base	72,117.10	0.00	381,022.07	0.00	1,103,139.17	0.00
8271	203G000001	03060101011261	1422		Sueldos y salarios compensados al personal eventual	52,847.70	0.00	172,062.40	0.00	224,910.10	0.00
8271	203G000001	03060101011261	1511		Prima por año de servicio	4,464.00	0.00	2,360.00	0.00	6,824.00	0.00



Gobierno del Estado de México
Secretaría de Finanzas
Subsecretaría de Planeación y Presupuesto
Contaduría General Gubernamental

CC MECYT

COMECYT

BALANZA DE COMPROBACIÓN DETALLADA

AL 31 DE MARZO DE 2016

CTA	SUBCUENTA	SSUBCTA	SSSCTA	SSSSCTA	NOMBRE DE LA CUENTA	SALDO INICIAL		MOVIMIENTOS DEL MES		SALDO FINAL	
						DEBE	HABER	DEBE	HABER	DEBE	HABER
8271	203G000001	030010101021281	1332		Agua calda	0.00	0.00	240,910.73	0.00	240,910.73	0.00
8271	203G000001	030010101021281	1344		Compensación por reafiliación	40,095.00	0.00	24,047.90	0.00	72,143.70	0.00
8271	203G000001	030010101021281	1345		Gratificación	237,163.00	0.00	115,561.50	0.00	255,744.50	0.00
8271	203G000001	030010101021281	1349		Gratificación por cese	120,642.72	0.00	14,690.00	0.00	135,272.72	0.00
8271	203G000001	030010101021281	1412		Cuentas de servicio de salud	92,443.06	0.00	53,371.50	0.00	145,617.66	0.00
8271	203G000001	030010101021281	1413		Cuentas al sistema solidario de reparto	50,592.56	0.00	29,603.95	0.00	108,196.43	0.00
8271	203G000001	030010101021281	1416		Cuentas del sistema de capitalización individual	14,540.50	0.00	8,462.05	0.00	22,692.55	0.00
8271	203G000001	030010101021281	1415		Aportaciones para financiar los gastos generales de administración del ISSE	6,066.61	0.00	4,670.21	0.00	12,751.82	0.00
8271	203G000001	030010101021281	1410		Riesgo de fraude	11,582.70	0.00	6,687.54	0.00	10,270.24	0.00
8271	203G000001	030010101021281	1511		Cuentas para fondo de retiro	7,294.06	0.00	3,595.20	0.00	10,840.08	0.00
8271	203G000001	030010101021281	1512		Seguro de separación individualizado	60,680.74	0.00	31,187.16	0.00	91,682.90	0.00
8271	203G000001	030010101021281	1522		Liquidaciones por indemnizaciones, por auxilios y salarios cados	22,572.01	0.00	0.00	0.00	22,572.01	0.00
8271	203G000001	030010101021281	1525		Uspencia	31,711.20	0.00	10,995.60	0.00	32,599.80	0.00
8271	203G000001	030010101021281	1712		Estimulos por puntualidad y así Merita	4,143.68	0.00	4,143.68	0.00	8,287.36	0.00
8271	203G000001	030010101021281	2111		Materiales y útiles de oficina	2,118.16	0.00	0.00	0.00	2,118.16	0.00
8271	203G000001	030010101021281	2151		Materiales de información	2,716.00	0.00	0.00	0.00	2,716.00	0.00
8271	203G000001	030010101021281	2511		Productos alimenticios para personas	2,682.75	0.00	3,300.00	0.00	5,982.75	0.00
8271	203G000001	030010101021281	3451		Materiales eléctricos y electrónicos	341.51	0.00	46.00	0.00	189.51	0.00
8271	203G000001	030010101021281	3471		Artículos metálicos para la construcción	0.00	0.00	90.00	0.00	90.00	0.00
8271	203G000001	030010101021281	3481		Materiales de construcción	421.08	0.00	0.00	0.00	421.08	0.00
8271	203G000001	030010101021281	3511		Combustibles, lubricantes y aditivos	5,658.06	0.00	2,014.90	0.00	7,672.96	0.00
8271	203G000001	030010101021281	3541		Servicio de energía eléctrica	16,274.00	0.00	0.00	0.00	16,274.00	0.00
8271	203G000001	030010101021281	3544		Servicio de telefonía troncal	2,922.60	0.00	0.00	0.00	2,922.60	0.00
8271	203G000001	030010101021281	3571		Servicios de acceso a internet	5,031.60	0.00	0.00	0.00	5,031.60	0.00
8271	203G000001	030010101021281	3521		Arrendamiento de edificios y locales	30,055.24	0.00	19,384.76	0.00	49,440.00	0.00
8271	203G000001	030010101021281	3574		Arrendamiento de activos intangibles	52,300.00	0.00	0.00	0.00	52,300.00	0.00
8271	203G000001	030010101021281	3581		Servicios de apoyo administrativo y fotocopiado	1,463.00	0.00	962.79	0.00	2,431.79	0.00
8271	203G000001	030010101021281	3463		Servicios de impresiones de documentos oficiales	0.00	0.00	560.00	0.00	560.00	0.00
8271	203G000001	030010101021281	3381		Servicios de vigilancia	9,680.52	0.00	14,639.46	0.00	24,720.00	0.00
8271	203G000001	030010101021281	3451		Seguros y fianzas	0.00	0.00	9,461.40	0.00	9,461.40	0.00
8271	203G000001	030010101021281	3531		Reparación, instalación y mantenimiento de bienes informáticos, microfilm	13,920.00	0.00	0.00	0.00	13,920.00	0.00
8271	203G000001	030010101021281	3551		Reparación y mantenimiento de vehículos terrestres, aéreos y lacustres	10,100.00	0.00	9,482.00	0.00	19,582.00	0.00
8271	203G000001	030010101021281	3591		Servicios de lavandería, limpieza e higiene	1,718.00	0.00	3,718.00	0.00	5,436.00	0.00
8271	203G000001	030010101021281	3581		Servicios de fumigación	1,191.50	0.00	1,181.50	0.00	2,383.00	0.00
8271	203G000001	030010101021281	3521		Gastos de traslado por via terrestre	720.00	0.00	180.00	0.00	900.00	0.00



COMECYT

BALANZA DE COMPROBACIÓN DETALLADA

AL 31 DE MARZO DE 2016

CTA	SUBCUENTA	SSUBCTA	SSSCTA	SSSSCTA	NOMBRE DE LA CUENTA	SALDO INICIAL		MOVIMIENTOS DEL MES		SALDO FINAL	
						DEBE	HABER	DEBE	HABER	DEBE	HABER
8271	203G000001	01000101001261	3251		Veículos nacionales	9,673.33	0.00	0.00	0.00	9,673.33	0.00
8271	203G000001	01000101001261	3251		Otros servicios de traslado y hospedaje	3,269.00	0.00	1,840.00	0.00	5,109.00	0.00
8271	203G000001	01000101001261	3622		Otros impuestos y derechos	16,663.00	0.00	14,218.66	0.00	31,881.66	0.00
8271	203G000001	01000101001261	3962		Impuesto sobre erogaciones por remuneraciones al trabajo personal	277,153.88	0.00	0.00	0.00	277,153.88	0.00
8271	203G000001	01000101001261	3962		Gastos de servicios menores	3,302.50	0.00	6,919.16	0.00	18,232.66	0.00
8271	203G000001	01000101001261	4131		Consejo Mexiquense de Ciencia y Tecnología Desarrollo Tecnológico y Vinculación	541,051.04	0.00	291,804.10	0.00	835,855.14	0.00
8271	203G000001	01000101001261	1311		Sueldo base	218,431.00	0.00	109,215.50	0.00	327,646.50	0.00
8271	203G000001	01000101001261	1311		Prima por año de servicio	662.00	0.00	331.00	0.00	993.00	0.00
8271	203G000001	01000101001261	1312		Agrinaldo	0.00	0.00	71,852.33	0.00	71,852.33	0.00
8271	203G000001	01000101001261	1345		Gratificación	18,714.00	0.00	9,357.80	0.00	28,071.80	0.00
8271	203G000001	01000101001261	1348		Gratificación por convenio	35,906.14	0.00	0.00	0.00	35,906.14	0.00
8271	203G000001	01000101001261	1412		Cuentas de servicio de salud	29,014.67	0.00	13,927.60	0.00	42,942.27	0.00
8271	203G000001	01000101001261	1412		Cuentas al sistema, seguridad de reparto	21,529.80	0.00	10,334.36	0.00	31,864.16	0.00
8271	203G000001	01000101001261	1414		Cuentas del sistema de capitalización individual	5,367.76	0.00	2,576.68	0.00	7,944.40	0.00
8271	203G000001	01000101001261	1415		Aportaciones para financiar los gastos generales de administración del ISSE	2,539.74	0.00	1,218.66	0.00	3,757.40	0.00
8271	203G000001	01000101001261	1419		Fuero de trabajo	3,635.47	0.00	1,745.12	0.00	5,380.59	0.00
8271	203G000001	01000101001261	1512		Seguro de separación individualizado	20,360.64	0.00	10,490.32	0.00	30,850.96	0.00
8271	203G000001	01000101001261	3011		Combustibles, lubricantes y aditivos	4,600.00	0.00	5,312.00	0.00	9,912.00	0.00
8271	203G000001	01000101001261	3111		Servicio de energía eléctrica	8,807.00	0.00	0.00	0.00	8,807.00	0.00
8271	203G000001	01000101001261	3144		Servicio de telefonía convencional	2,922.60	0.00	6,679.50	0.00	9,602.10	0.00
8271	203G000001	01000101001261	3111		Servicios de acceso a internet	5,001.60	0.00	2,94.20	0.00	5,325.80	0.00
8271	203G000001	01000101001261	3211		Arrendamiento de edificios y locales	30,055.24	0.00	16,765.76	0.00	46,821.00	0.00
8271	203G000001	01000101001261	3361		Servicios de apoyo administrativos y tecnológicos	1,468.00	0.00	562.70	0.00	2,030.70	0.00
8271	203G000001	01000101001261	3381		Servicios de vigilancia	9,890.52	0.00	12,778.48	0.00	22,669.00	0.00
8271	203G000001	01000101001261	3651		Reparación y mantenimiento de vehículos ferrocarriles, aéreos y lacustres	12,951.52	0.00	1,917.90	0.00	14,869.42	0.00
8271	203G000001	01000101001261	3711		Servicios de lavandería, limpieza e higiene	3,718.00	0.00	3,718.00	0.00	7,436.00	0.00
8271	203G000001	01000101001261	3721		Transportación aérea	834.50	0.00	834.50	0.00	1,669.00	0.00
8271	203G000001	01000101001261	3721		Otros servicios de traslado y hospedaje	9,590.01	0.00	0.00	0.00	9,590.01	0.00
8271	203G000001	01000101001261	3922		Otros impuestos y derechos	661.00	0.00	148.00	0.00	809.00	0.00
8271	203G000001	01000101001261	3922		Impuesto sobre erogaciones por remuneraciones al trabajo personal	365.01	0.00	3,342.00	0.00	3,707.01	0.00
8271	203G000001	01000101001261	3962		Consejo Mexiquense de Ciencia y Tecnología Asistencia técnica a la implemación	95,262.80	0.00	213,047.49	0.00	308,310.29	0.00
8271	203G000001	01000101001261	4131		Sueldo base	139,955.80	0.00	69,977.60	0.00	209,933.40	0.00
8271	203G000001	01000101001261	1222		Sueldos y salarios computados al personal eventual	26,423.95	0.00	36,423.65	0.00	62,847.60	0.00



COMECYT

BALANZA DE COMPROBACIÓN DETALLADA

AL 31 DE MARZO DE 2016

CTA	SUBCUENTA	SSUBCTA	SSSCTA	SSSSCTA	NOMBRE DE LA CUENTA	SALDO INICIAL		MOVIMIENTOS DEL MES		SALDO FINAL	
						DEBE	HABER	DEBE	HABER	DEBE	HABER
8271	203G000001	03000010101261	1232		Aguijadas	0.00	0.00	46,038.10	0.00	46,038.10	0.00
8271	203G000001	03000010101261	1235		Gratificación	11,112.60	0.00	5,556.00	0.00	16,668.60	0.00
8271	203G000001	03000010101261	1236		Gratificación por conjuento	23,019.00	0.00	0.00	0.00	23,019.00	0.00
8271	203G000001	03000010101261	1412		Cuotas de servicio de salud	14,315.73	0.00	7,364.01	0.00	21,700.74	0.00
8271	203G000001	03000010101261	1417		Cuotas al sistema solidario de reparto	10,622.87	0.00	5,478.92	0.00	16,101.89	0.00
8271	203G000001	03000010101261	1418		Cuotas del sistema de capitalización individual	2,478.70	0.00	1,366.05	0.00	3,844.75	0.00
8271	203G000001	03000010101261	1415		Aportaciones para financiar los gastos generales de administración del ISSE	1,252.88	0.00	646.09	0.00	1,898.97	0.00
8271	203G000001	03000010101261	1416		Riesgo de trabajo	1,793.85	0.00	925.18	0.00	2,719.03	0.00
8271	203G000001	03000010101261	1512		Seguro de separación individualizado	10,473.07	0.00	5,486.34	0.00	15,959.41	0.00
8271	203G000001	03000010101261	2911		Combustibles, lubricantes y aditivos	4,600.00	0.00	10,240.00	0.00	14,840.00	0.00
8271	203G000001	03000010101261	3111		Servicio de energía eléctrica	3,296.00	0.00	0.00	0.00	3,296.00	0.00
8271	203G000001	03000010101261	3141		Servicio de telefonía convencional	2,922.60	0.00	0.00	0.00	2,922.60	0.00
8271	203G000001	03000010101261	3171		Servicios de acceso a internet	5,031.60	0.00	4,361.40	0.00	9,393.00	0.00
8271	203G000001	03000010101261	3221		Arrendamiento de edificios y locales	30,056.24	0.00	18,384.76	0.00	48,441.00	0.00
8271	203G000001	03000010101261	3391		Servicios de apoyo administrativo y teleoperación	372.76	0.00	593.78	0.00	1,366.54	0.00
8271	203G000001	03000010101261	3392		Imprestos de documentos oficiales para la prestación de servicios públicos	1,392.00	0.00	0.00	0.00	1,392.00	0.00
8271	203G000001	03000010101261	3393		Servicios de impresiones de documentos oficiales	12,720.00	0.00	0.00	0.00	13,720.00	0.00
8271	203G000001	03000010101261	3541		Servicios de impresión	9,660.52	0.00	4,233.60	0.00	14,134.12	0.00
8271	203G000001	03000010101261	3561		Servicios de lavandería, limpieza e higiene	2,345.67	0.00	3,718.00	0.00	6,063.67	0.00
8271	203G000001	03000010101261	3581		Servicios de fumigación	834.50	0.00	834.50	0.00	1,669.00	0.00
8271	203G000001	03000010101261	3791		Otros servicios de traslado y hospedaje	528.00	0.00	9.00	0.00	928.00	0.00
8271	203G000001	03000010101261	3922		Imprestos sobre erogaciones por remuneraciones al trabajo personal	77,849.80	0.00	0.00	0.00	77,849.80	0.00
8271	203G000001	03000010101261	3991		Cuotas y suscripciones	9,200.00	0.00	0.00	0.00	9,200.00	0.00
8271	203G000001	03000010101261	3993		Gastos de servicios menores	506.99	0.00	0.00	0.00	506.99	0.00
8271	203G000001	03000010101261			Consejo Mexicano de Ciencias y Tecnología Financiamiento, divulgación y difusión de la ciencia y la tecnología	562,367.43	0.00	355,459.00	0.00	917,826.43	0.00
8271	203G000001	03000010101261	1131		Sueldo base	242,802.80	0.00	121,401.40	0.00	364,204.20	0.00
8271	203G000001	03000010101261	1232		Sueldos y salarios contratados al personal eventual	26,423.95	0.00	7,627.30	0.00	34,051.25	0.00
8271	203G000001	03000010101261	1331		Prima por año de servicio	236.00	0.00	472.00	0.00	708.00	0.00
8271	203G000001	03000010101261	1332		Aguijadas	0.00	0.00	79,899.36	0.00	79,899.36	0.00
8271	203G000001	03000010101261	1244		Compensación por retribución	0.00	0.00	1,850.80	0.00	1,850.80	0.00
8271	203G000001	03000010101261	1345		Gratificación	17,036.20	0.00	8,518.10	0.00	25,554.30	0.00
8271	203G000001	03000010101261	1346		Gratificación por conjuento	39,934.66	0.00	1,045.00	0.00	40,979.66	0.00
8271	203G000001	03000010101261	1412		Cuotas de servicio de salud	27,146.15	0.00	15,851.43	0.00	42,997.58	0.00
8271	203G000001	03000010101261	1413		Cuotas al sistema solidario de reparto	20,142.99	0.00	11,761.71	0.00	31,904.70	0.00



BALANZA DE COMPROBACION DETALLADA

AL 31 DE MARZO DE 2016

CTA	SUBCUENTA	SSUBCTA	SSSCTA	SSSSCTA	NOMBRE DE LA CUENTA	SALDO INICIAL		MOVIMIENTOS DEL MES		SALDO FINAL	
						DEBE	HABER	DEBE	HABER	DEBE	HABER
8271	203G000001	03080401021261	1414		Cuentas del sistema de capitalización individual	3,022.08	0.00	2,932.54	0.00	7,954.62	0.00
8271	203G000001	03080401021261	1415		Aportaciones para financiar los gastos generales de administración del ISSSE	2,375.24	0.00	1,396.98	0.00	3,762.22	0.00
8271	203G000001	03080401021261	1416		Riesgo de trabajo	3,401.33	0.00	1,996.12	0.00	5,387.45	0.00
8271	203G000001	03080401021261	1511		Cuentas para fondo de retiro	511.03	0.00	255.54	0.00	766.52	0.00
8271	203G000001	03080401021261	1512		Seguro de separación individualizado	23,207.88	0.00	11,653.94	0.00	34,861.82	0.00
8271	203G000001	03080401021261	1595		Dispensa	1,560.80	0.00	775.40	0.00	2,336.20	0.00
8271	203G000001	03080401021261	1712		Estímulos por puntualidad y asistencia	342.66	0.00	342.66	0.00	685.38	0.00
8271	203G000001	03080401021261	2511		Combustibles, lubricantes y aditivos	4,600.00	0.00	3,663.00	0.00	8,263.00	0.00
8271	203G000001	03080401021261	3141		Servicio de telefonia convencional	2,932.60	0.00	0.00	0.00	2,932.60	0.00
8271	203G000001	03080401021261	3171		Servicios de acceso a internet	5,031.60	0.00	4,361.46	0.00	9,393.00	0.00
8271	203G000001	03080401021261	3321		Arrendamiento de edificios y locales	30,055.16	0.00	566.92	0.00	30,642.08	0.00
8271	203G000001	03080401021261	3351		Servicios de apoyo administrativo y telecopiado	0.00	0.00	703.00	0.00	703.00	0.00
8271	203G000001	03080401021261	3381		Servicios de vigilancia	9,850.48	0.00	5,780.52	0.00	15,651.00	0.00
8271	203G000001	03080401021261	3581		Servicios de lavandería, limpieza e higiene	0.00	0.00	137.81	0.00	137.81	0.00
8271	203G000001	03080401021261	3591		Servicios de fumigación	417.00	0.00	417.00	0.00	834.00	0.00
8271	203G000001	03080401021261	3791		Otros servicios de traslado y hospedaje	62.00	0.00	444.00	0.00	526.00	0.00
8271	203G000001	03080401021261	3922		Otros impuestos y derechos	265.01	0.00	9,955.04	0.00	9,330.05	0.00
8271	203G000001	03080401021261	3982		Impuesto sobre erogaciones por remuneraciones al trabajo personal	115,029.80	0.00	9.00	0.00	115,029.80	0.00
8271	203G000001	03080401021261	3982		Gastos de servicios menores	49.00	0.00	30.00	0.00	79.00	0.00
8272					Presupuesto de Egresos Proyecto de Transferencias, Asignaciones, Subsidios y Otras Ayudas	172,000.00	0.00	508,790.67	0.00	680,790.67	0.00
8272	203G000001				Consejo Mexiquense de Ciencia y Tecnología	172,000.00	0.00	508,790.67	0.00	680,790.67	0.00
8272	203G000001				Consejo Mexiquense de Ciencia y Tecnología Fomento a la investigación, científica y formación de recursos humanos	172,000.00	0.00	368,500.00	0.00	440,500.00	0.00
8272	203G000001				Gastos por servicios de traslado de personas	172,000.00	0.00	268,500.00	0.00	440,500.00	0.00
8272	203G000001				Consejo Mexiquense de Ciencia y Tecnología Asistencia técnica a la innovación	0.00	0.00	240,260.67	0.00	240,260.67	0.00
8272	203G000001				Subsidios a la producción	0.00	0.00	240,260.67	0.00	240,260.67	0.00
					TOTALES	590,695,457.93	960,695,457.93	50,442,653.16	50,442,653.16	569,342,811.11	569,342,811.11

COMECYT

BALANZA DE COMPROBACIÓN DETALLADA

AL 31 DE MARZO DE 2016

CYA.	SUBCUENTA	SSUBCTA	SSSCTA	SSSSCTA	NOMBRE DE LA CUENTA	SALDO INICIAL		MOVIMIENTOS DEL MES		SALDO FINAL	
						DEBE	HABER	DEBE	HABER	DEBE	HABER

ELABORO

C. MARIA DEL ROSARIO PEREZ NIESTA

AUTORIZO

DRA. SILVIA NAJANZUR OJUROGA

L. EN C. GUINEO ROSALES PEREZ



FLUJOS DE EFECTIVO

AL 31 DE MARZO DE 2016

FUENTES DE EFECTIVO		
1123	Deudores Diversos por cobrar a Corto Plazo	32,550.46
1263	Depreciación Acumulada de Bienes Muebles	110,297.40
2112	Proveedores por Pagar a Corto Plazo	114,719.26
2117	Retenciones y Contribuciones por Pagar a Corto Plazo	41,223.18
2119	Otras Cuentas por Pagar a Corto Plazo	85.15
3211	Resultados del Ejercicio: (Ahorro/ Desahorro)	1,562,838.96
	TOTAL FUENTES DE EFECTIVO	1,861,714.41

APLICACIONES DE EFECTIVO

TOTAL APLICACIONES DE EFECTIVO

INCREMENTO O DECREMENTO NETO EN EL EFECTIVO

1,861,714.41

ELABORO

[Handwritten signature]


C. MARIA DEL ROSARIO PEREZ INIESTA

[Handwritten signature]

L. EN C. ALFREDO RODRIGUEZ PEREZ

AUTORIZO

DRA. SILVIA CRISTINA MANZUR QUIROGA



COMECYT

ESTADO DE CAMBIOS EN EL CAPITAL DE TRABAJO

AL 31 DE MARZO DE 2016

CTA	CONCEPTO	MES ANTERIOR	MES ACTUAL	VARIACION
ACTIVO CIRCULANTE				
1111	Efectivo	18,000.00	18,000.00	0.00
1112	Bancos/Tesorería	10,554,623.90	12,450,934.04	1,896,310.14
1121	Inversiones Financieras de Corto Plazo	26,898,636.14	26,854,040.41	-34,595.73
1122	Cuentas por Cobrar a Corto Plazo	66,990,137.05	66,990,137.05	0.00
1123	Deudores Diversos por cobrar a Corto Plazo	43,866.04	11,315.58	-32,550.46
1145	Bienes en Tránsito	1,000,000.00	1,000,000.00	0.00
	TOTAL ACTIVO CIRCULANTE	105,505,263.13	107,334,427.08	1,829,163.95
PASIVO A CORTO PLAZO				
2112	Proveedores por Pagar a Corto Plazo	-898,610.73	-1,013,329.99	-114,719.26
2117	Retenciones y Contribuciones por Pagar a Corto Plazo	-189,515.98	-230,739.16	-41,223.18
2119	Otras Cuentas por Pagar a Corto Plazo	-36,060,305.39	-36,060,390.54	-85.15
	TOTAL PASIVO A CORTO PLAZO	-37,148,432.10	-37,304,459.69	-156,027.59
	AUMENTO (O DISMINUCION) EN EL CAPITAL DE TRABAJO	68,356,831.03	70,029,967.39	1,673,136.36

C. MARIA DEL ROSARIO BERRINIESTA

L. ENC. J. P. RODRIGUEZ PEREZ

CPA SILVIA GUINAMANZUR GUIROGA

COMECYT

DISPONIBILIDAD DEL FLUJO DE EFECTIVO AL 31 DE MARZO DE 2016

CTA	CONCEPTO	ENERO	FEBRERO	MARZO	ABRIL	MAYO	JUNIO	JULIO	AGOSTO	SEPTIEMBRE	OCTUBRE	NOVIEMBRE	DICIEMBRE
10 00	Transferencias, Asignaciones Subsidio y Otras Ayudas	14 142 500 61	16 314 925 73	6 949 070 00									
12 00	Otros Ingresos	1 062 642 49	37 316 25	2 606 83									
14 00	Traspaso de Inversiones a Bancos	111 614 368 02	3 500 001 66	2 000 001 36									
15 00	Traspaso entre Bancos	6 500 019 67	3 706 977 88	2 000 000 00									
16 00	Deducciones Diversas	9 455 81		81 558 82									
	TOTAL INGRESOS	134 129 076 00	24 552 221 52	10 911 240 04									

EGRESOS

21 00	Servicios Personales	1 519 427 69	2 380 017 70	2 340 806 70									
22 00	Materiales y Suministros	488 359 75	1 588 061 60	26 300 00									
23 00	SERVICIOS GENERALES	246 140 63	544 878 00	553 091 48									
24 00	Transferencias	76 599 347 55	3 681 015 47	2 181 294 94									
30 01	Fondo Fijo	18 000 00											
32 00	Traspaso de Bancos a Inversiones	97 713 323 48	16 314 925 16	1 824 566 18									
33 00	Traspaso entre Bancos	6 500 018 07	2 289 977 24	2 000 000 00									
34 00	Gastos a Comprobar por Bancos Diversos	56 721 14	30 330 20	24 434 00									
	TOTAL EGRESOS	183 134 398 61	26 636 200 37	9 016 926 90									
	DISPONIBILIDAD	-49 005 263 61	-3 013 978 85	1 896 310 14									


ELABORO

C. MARIA DEL ROSARIO PEREZ NIESTA

L. ENRIQUE RODRIGUEZ PEREZ

AUTORIZO

DR. CRISTINA CRISTINA MANZANA



Gobierno del Estado de México
 Secretaría de Finanzas
 Subsecretaría de Planeación y Presupuesto
 Contaduría General Gubernamental


COMECYT

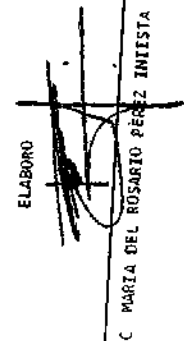
COMECYT


ESTADO DE INGRESOS Y EGRESOS

AL 31 DE MARZO DE 2016

CONCEPTO	PRESUPUESTO		EJERCIDO ACUMULADO
	ANUAL	EJERCIDO DEL MES	
INGRESOS			
INGRESOS POR VENTA DE BIENES Y SERVICIOS			
SUBSIDIOS Y SUBVENCIONES	0.00	0.00	0.00
UTILIDADES Y RENDIMIENTOS DE OTRAS INVERSIONES EN CREDITOS Y VALORES	218,217,407.00	6,849,073.00	6,849,073.00
OTROS INGRESOS Y BENEFICIOS VARIOS	0.00	65,468.95	255,565.87
TOTAL DE INGRESOS	218,217,407.00	7,106.64	1,393,695.47
		6,921,648.59	8,498,334.34
EGRESOS			
SERVICIOS PERSONALES			
MATERIALES Y SUMINISTROS	26,875,768.00		
SERVICIOS GENERALES	987,747.00	2,357,493.42	5,433,582.91
TRANSFERENCIAS, ASIGNACIONES, SUBSIDIOS Y OTRAS AYUDAS	14,891,123.00	26,438.00	57,497.48
TOTAL DE EGRESOS	175,462,769.00	352,948.96	2,364,956.01
	218,217,407.00	2,308,780.67	2,680,790.67
		5,245,661.05	10,536,817.07
SUPERAVIT (DEFICIT) PRESUPUESTAL	0.00	1,675,987.54	-2,038,492.73


 L. EN U. ALFREDO RODRIGUEZ PÉREZ

ELABORO

 C. MARÍA DEL ROSARIO PÉREZ INIESTA

AUTORIZO

 DRA. SILVEIRA MARTÍNEZ MANZUR QUIROGA



Gobierno del Estado de México
 Secretaría de Finanzas
 Subsecretaría de Planeación y Presupuesto
 Contaduría General Gubernamental

COMECYT

COMECYT

ESTADO COMPARATIVO PRESUPUESTAL DE INGRESOS

DEL 1 DE ENERO AL 31 DE MARZO DE 2016


CONCEPTO	PRESUPUESTO DEL MES			PRESUPUESTO ACUM. AL MES			VARIACION	
	LEY DE INGRESOS ESTIMADA	LEY DE INGRESOS MODIFICADA	LEY DE INGRESOS RECAUDADA	LEY DE INGRESOS MODIFICADA	LEY DE INGRESOS RECAUDADA	LEY DE INGRESOS RECAUDADA	ABSOLUTA	%
LEY DE INGRESOS RECAUDADA	218,217,407.00	6,750,952.00	6,921,648.89	13,600,025.00	8,498,334.34	5,101,680.66		37.51
Ingresos por Venta de Bienes y Servicios	0.00	0.00	0.00	0.00	0.00	0.00		?
Ingresos por Venta de Bienes y Servicios	0.00	0.00	0.00	0.00	0.00	0.00		?
Subsidios y Subvenciones	218,217,407.00	6,750,952.00	6,849,073.00	13,600,025.00	6,849,073.00	6,750,952.00		49.64
Subsidio Estatal (Caso Corriente)	218,217,407.00	6,750,952.00	6,849,073.00	13,600,025.00	6,849,073.00	6,750,952.00		49.64
Programa de Acciones para el Desarrollo	0.00	0.00	0.00	0.00	0.00	0.00		?
Subsidio Federal	0.00	0.00	0.00	0.00	0.00	0.00		?
Reducción al Presupuesto Inicial Autorizado 2015	0.00	0.00	0.00	0.00	0.00	0.00		?
Utilidades y rendimientos de otras inversiones en créditos y valores	0.00	0.00	65,468.95	0.00	255,565.87	-255,565.87		?
Otras inversiones	0.00	0.00	65,468.95	0.00	255,565.87	-255,565.87		?
Otros Ingresos Y Beneficios Varios	0.00	0.00	7,106.64	0.00	1,393,695.47	-1,393,695.47		?
Otros Ingresos	0.00	0.00	7,106.64	0.00	1,393,695.47	-1,393,695.47		?

ALFREDO RODRÍGUEZ PÉREZ

ELADIO

AUTORIZA
 DRA. SILVIA BEATRIZ MANZUR QUIROGA

C. MARTA DEL ROSARIO PÉREZ INDESTA



Gobierno del Estado de México
 Secretaría de Finanzas
 Subsecretaría de Planeación y Presupuestos
 Contaduría General Gubernamental

COMECYT

COMECYT

ESTADO COMPARATIVO DE EGRESOS

AL 31 DE MARZO DE 2016

CONCEPTO	PRESUPUESTO				ACUMULADO		VARIACION	
	APROBADO	DEL MES		EJERCIDO	MODIFICADO	EJERCIDO	ABSOLUTA	PORCENTAJE
		MODIFICADO	EJERCIDO					
1000 SERVICIOS PERSONALES	26,875,768.00	2,505,615.00	2,857,493.42	6,626,956.00	5,433,582.91	1,193,373.09	18.01	
2000 MATERIALES Y SUMINISTROS	987,747.00	193,559.00	26,438.00	260,955.00	57,497.48	203,457.52	77.97	
3000 SERVICIOS GENERALES	14,891,123.00	911,778.00	352,948.96	3,326,114.00	2,364,056.01	961,157.99	26.90	
4000 TRANSFERENCIAS	175,462,769.00	3,140,000.00	2,508,780.67	3,386,000.00	2,680,780.67	705,219.33	20.83	
5000 BIENES MUEBLES E INMUEBLES	0.00	0.00	0.00	0.00	0.00	0.00	0.00	
6000 INVERSIÓN PÚBLICA	0.00	0.00	0.00	0.00	0.00	0.00	0.00	
7000 INVERSIÓN FINANCIERA	0.00	0.00	0.00	0.00	0.00	0.00	0.00	
8000 PARTICIPACIONES Y APORTACIONES	0.00	0.00	0.00	0.00	0.00	0.00	0.00	
9000 DEUDA PÚBLICA	0.00	0.00	0.00	0.00	0.00	0.00	0.00	
TOTALES	216,217,407.00	6,750,952.00	5,245,661.05	13,600,025.00	10,536,817.07	3,063,207.93	22.52	

ELABORO

C. MARIA DEL ROSARIO PÉREZ INTIESTA

AUTORIZO

L. EN C. ALFREDO RODRIGUEZ PÉREZ

DRA. SILVIA CRISTINA MANZUR QUIROGA




COMECYT

ESTADO DE AVANCE PRESUPUESTAL DE EGRESOS

AL 31 DE MARZO DE 2016

PARTIDA	CONCEPTO	APROBADO	AMPLIACIÓN	REDUCCIÓN	MODIFICADO	COMPROMETIDO	DEVENGADO	PAGADO	TOTAL EJERCIDO	TOTAL POR EJERCER
1000	SERVICIOS PERSONALES	26,375,268.30	593,782.19	535,792.15	26,433,258.34	0.00	0.00	5,923,632.91	5,433,532.91	21,442,483.69
1100	REMUNERACIONES AL PERSONAL DE CARÁCTER PERMANENTE	11,638,331.00	198,461.55	376,337.81	11,460,454.74	0.00	0.00	2,539,849.54	2,539,849.54	8,916,245.74
1120	Salarios base al personal permanente	11,638,331.00	198,461.55	376,337.81	11,460,454.74	0.00	0.00	2,539,849.54	2,539,849.54	8,916,245.74
1131	Sueldo base	11,638,331.00	198,461.55	376,337.81	11,460,454.74	0.00	0.00	2,539,849.54	2,539,849.54	8,916,245.74
1200	REMUNERACIONES AL PERSONAL DE CARÁCTER TRANSITORIO	2,181,897.00	297,534.95	157,444.04	2,321,987.91	0.00	0.00	446,475.10	446,475.10	1,875,512.81
1210	Honorarios asesores y salarios	482,000.00	0.00	0.00	482,000.00	0.00	0.00	0.00	0.00	482,000.00
1211	Honorarios asesores de solista	482,000.00	0.00	0.00	482,000.00	0.00	0.00	0.00	0.00	482,000.00
1220	Salarios base al personal eventual	1,716,897.00	297,534.95	157,444.04	1,856,987.91	0.00	0.00	446,475.10	446,475.10	1,413,512.81
1222	Salarios y salarios complementarios al personal eventual	1,716,897.00	297,534.95	157,444.04	1,856,987.91	0.00	0.00	446,475.10	446,475.10	1,413,512.81
1300	REMUNERACIONES ADICIONALES Y ESPECIALES	7,620,175.00	35,827.39	58,511.16	7,697,491.23	0.00	0.00	1,429,436.92	1,429,436.92	6,172,854.44
1310	Fueros por retiro de servicio electrónico jubilados	42,936.00	2,045.50	0.00	47,741.50	0.00	0.00	10,246.00	10,246.00	37,495.50
1311	Fuero por retiro de servicio	42,936.00	2,045.50	0.00	47,741.50	0.00	0.00	10,246.00	10,246.00	37,495.50
1320	Prestos de vacaciones dominical y jubilación 95 por ciento	2,636,111.00	28,849.96	0.00	2,664,960.96	0.00	0.00	557,489.51	557,489.51	2,107,471.45
1321	Prestos vacacionales	706,062.00	1,873.15	0.00	707,935.15	0.00	0.00	1,404.06	1,404.06	706,531.09
1322	Jubilación	1,930,049.00	11,409.67	0.00	1,941,458.67	0.00	0.00	554,973.18	554,973.18	1,386,485.49
1323	Apuntes de jubilados	372,759.00	12,567.14	0.00	385,326.14	0.00	0.00	0.00	0.00	385,326.14
1324	Vacaciones no disfrutadas por finiquito	0.00	1,432.74	0.00	1,432.74	0.00	0.00	1,419.51	1,419.51	373.19
1330	Competencias	4,941,363.00	5,532.64	59,511.16	4,987,384.48	0.00	0.00	861,610.31	861,610.31	4,125,774.17
1344	Competencia por jubilados	368,903.00	4,255.50	0.00	373,158.50	0.00	0.00	68,517.19	68,517.19	304,641.31
1345	Calificación	3,849,681.00	0.00	59,511.16	3,790,169.84	0.00	0.00	466,925.79	466,925.79	3,323,244.05
1346	Calificación por concurso	639,999.00	1,278.14	0.00	641,277.14	0.00	0.00	207,249.51	207,249.51	434,027.63
1347	Calificación por mediación	642,785.00	0.00	0.00	642,785.00	0.00	0.00	0.00	0.00	642,785.00
1400	SEGURIDAD SOCIAL	3,735,335.00	564.67	0.00	3,735,899.67	0.00	0.00	676,000.93	676,000.93	3,059,898.74
1410	Seguros de salud	3,596,940.00	964.67	0.00	3,597,904.67	0.00	0.00	676,000.93	676,000.93	2,921,903.74
1412	Cuotas de seguro de salud	3,596,940.00	964.67	0.00	3,597,904.67	0.00	0.00	317,967.33	317,967.33	3,279,937.34
1413	Cuotas al sistema solidario de reparto	1,285,298.00	0.00	0.00	1,285,298.00	0.00	0.00	235,930.97	235,930.97	1,049,367.03
1414	Cuotas del sistema de capitalización individual	305,549.00	0.00	0.00	305,549.00	0.00	0.00	24,100.96	24,100.96	281,448.04



COMECYT

ESTADO DE AVANCE PRESUPUESTAL DE EGRESOS

AL 31 DE MARZO DE 2016

PARTIDA	CONCEPTO	APROBADO	AMPLIACION	REDUCCION	MODIFICADO	COMPROMETIDO	DEVENGADO	PAGADO	TOTAL EJERCIDO	TOTAL POR EJERCER
1415	Aportaciones para la Unión. Los gastos generales de administración del ISESSE	152,412.00	0.00	0.00	152,412.00	0.00	0.00	27,621.00	27,621.00	125,791.00
1416	Reserva de trabajo	216,712.00	0.00	0.00	216,712.00	0.00	0.00	39,346.07	39,346.07	177,365.93
1440	Aportaciones para Seguros	228,995.00	0.00	0.00	228,995.00	0.00	0.00	0.00	0.00	228,995.00
1441	Seguros y Rentas	228,995.00	0.00	0.00	228,995.00	0.00	0.00	0.00	0.00	228,995.00
1500	OTRA PRESTACIONES SOCIALES Y ECONOMICAS	1,457,051.00	6,142.44	0.00	1,518,094.44	0.00	0.00	321,509.02	311,497.82	1,106,596.62
1510	Cuentas para el fondo de ahorro y fondo de trabajo	1,110,807.00	340.00	0.00	1,111,217.00	0.00	0.00	271,700.14	271,700.14	839,516.86
1511	Cuentas para fondo de retiro	56,076.00	350.00	0.00	56,426.00	0.00	0.00	12,053.92	12,053.92	44,372.08
1512	Seguro de Salubridad Industrializado	1,154,791.00	0.00	0.00	1,154,791.00	0.00	0.00	249,638.22	249,638.22	905,152.78
1520	Indemnización	0.00	60,083.44	0.00	60,083.44	0.00	0.00	60,083.48	60,083.48	0.00
1522	Liquidaciones por indemnizaciones, por pensiones y salarios cobros	0.00	60,083.44	0.00	60,083.44	0.00	0.00	60,083.48	60,083.48	0.00
1540	Prestaciones contributivas	58,959.00	0.00	0.00	58,959.00	0.00	0.00	0.00	0.00	58,959.00
1546	Otros gastos relacionados de empresa	58,959.00	0.00	0.00	58,959.00	0.00	0.00	0.00	0.00	58,959.00
1590	Otros prestaciones sociales y económicas	186,270.00	0.00	0.00	186,270.00	0.00	0.00	30,545.46	30,545.46	155,724.54
1592	Deportista	166,358.00	0.00	0.00	166,358.00	0.00	0.00	39,545.40	39,545.40	126,812.60
1700	PAGO DE ESTIMULOS A SERVIDORES PUBLICOS	188,470.00	0.00	0.00	188,470.00	0.00	0.00	16,308.10	19,305.10	169,164.90
1710	Eventos	188,470.00	0.00	0.00	188,470.00	0.00	0.00	16,308.10	19,305.10	169,164.90
1712	Salarios y prestaciones y jubilación	188,470.00	0.00	0.00	188,470.00	0.00	0.00	50,300.10	49,305.10	139,164.90
2000	MATERIALES Y SUMINISTROS	562,147.00	6,250.48	0.00	568,397.48	0.00	0.00	57,497.45	57,497.45	510,899.99
2100	MATERIALES DE ADMINISTRACION, EMISION DE DOCUMENTOS Y ARTICULOS OFICIALES	517,363.00	4,634.10	0.00	542,097.10	0.00	0.00	4,634.10	4,634.10	537,463.00
2110	Materiales, insumos y otros productos de oficina	565,414.00	2,118.16	0.00	567,532.16	0.00	0.00	2,118.16	2,118.16	565,414.00
2111	Materiales y otros de oficina	165,410.00	2,118.16	0.00	167,528.16	0.00	0.00	2,118.16	2,118.16	165,410.00
2140	Materiales insumos y otros productos de la administración y otros	362,021.00	0.00	0.00	362,021.00	0.00	0.00	0.00	0.00	362,021.00
2341	Materiales y otros para el procesamiento de datos y redes informáticas	302,021.00	0.00	0.00	302,021.00	0.00	0.00	0.00	0.00	302,021.00
2150	Materiales impresos e identificación digital	0.00	2,718.00	0.00	2,718.00	0.00	0.00	2,718.00	2,718.00	0.00
2151	Materiales de impresión	0.00	2,718.00	0.00	2,718.00	0.00	0.00	2,718.00	2,718.00	0.00
2152	Materiales de impresión	49,010.00	0.00	0.00	49,010.00	0.00	0.00	0.00	0.00	49,010.00
2161	Materiales y equipos de informática	49,010.00	0.00	0.00	49,010.00	0.00	0.00	0.00	0.00	49,010.00



COMECYT

ESTADO DE AVANCE PRESUPUESTAL DE EGRESOS

AL 31 DE MARZO DE 2016

PARTIDA	CONCEPTO	APROBADO	AMPLIACION	REDUCCION	MODIFICADO	COMPROMETIDO	DEVENGADO	PAGADO	TOTAL EJERCIDO	TOTAL POR EJERCER
2200	ALIMENTOS Y UTENSILIOS	161,665.00	715.75	0.00	152,360.75	0.00	0.00	5,982.75	5,982.75	199,415.88
2210	Proveedores planeados para personas	161,665.00	715.75	0.00	162,388.75	0.00	0.00	5,982.75	5,982.75	156,413.00
2211	Proveedores alternativos para personas	151,655.00	715.75	8.00	152,360.75	8.70	0.00	5,982.75	5,982.75	156,413.00
2000	MATERIALES Y ARTICULOS DE CONSTRUCCION Y DE REPARACION	0.00	700.57	0.00	700.57	0.00	0.00	700.57	700.57	0.00
2460	Materiales electricos y electronicos	0.00	189.51	0.00	189.51	0.00	0.00	189.51	189.51	0.00
2461	Materiales electricos y electronicos	0.00	189.51	0.00	189.51	0.00	0.00	189.51	189.51	0.00
2470	Auñenar materiales para la construcción	0.00	90.00	0.00	90.00	0.00	0.00	90.00	90.00	0.00
2471	Auñenar materiales para la construcción	0.00	90.00	0.00	90.00	0.00	0.00	90.00	90.00	0.00
2480	Otros materiales y artículos de construcción y reparación	0.00	421.06	0.00	421.06	0.00	0.00	421.06	421.06	0.00
2481	Materiales de construcción	0.00	421.06	0.00	421.06	0.00	0.00	421.06	421.06	0.00
2000	COMBUSTIBLES, LUBRICANTES Y ADITIVOS	217,284.00	0.00	0.00	217,284.00	0.00	0.00	46,000.00	46,000.00	171,284.00
2610	Combustibles, lubricantes y aditivos	217,284.00	0.00	0.00	217,284.00	0.00	0.00	46,000.00	46,000.00	171,284.00
2611	Combustibles, lubricantes y aditivos	217,284.00	0.00	0.00	217,284.00	0.00	0.00	46,000.00	46,000.00	171,284.00
2000	HERRAMIENTAS, REPARACIONES Y ACCESORIOS MENORES	71,435.00	8.00	5,230.48	65,184.52	0.00	0.00	0.00	0.00	56,184.52
2990	Reparaciones y adiciones menores, otros bienes muebles	71,435.00	0.00	5,230.48	65,184.52	0.00	0.00	0.00	0.00	56,184.52
2992	Otros bienes muebles	71,435.00	0.00	5,230.48	65,184.52	0.00	0.00	0.00	0.00	56,184.52
3000	SERVICIOS GENERALES	14,891,120.00	45,820.02	65,800.52	14,871,139.50	8.00	104,460.94	1,350,646.02	2,384,256.01	12,530,166.99
3100	SERVICIOS BASICOS	1,323,782.00	0.00	2,265.40	1,325,526.98	8.00	0.00	101,132.00	101,132.00	1,224,394.98
3110	Energía eléctrica	363,850.00	0.00	0.00	363,850.00	0.00	0.00	36,541.00	36,541.00	327,309.00
3111	Servicio de energía eléctrica	363,850.00	0.00	0.00	363,850.00	0.00	0.00	36,541.00	36,541.00	327,309.00
3140	Telefonía nacional	284,302.00	8.00	8.00	284,302.00	8.00	0.00	38,406.00	38,406.00	245,896.00
3141	Servicio de telefonía interurbana	284,302.00	0.00	0.00	284,302.00	0.00	0.00	38,406.00	38,406.00	245,896.00
3170	Servicios de acceso a internet, e-mail y procesamiento de información	263,436.00	0.00	9,255.40	195,180.60	0.00	0.00	34,175.00	34,175.00	161,005.60
3171	Servicios de acceso a internet	263,436.00	0.00	9,255.40	165,180.60	0.00	0.00	34,175.00	34,175.00	131,005.60
3180	Servicios postales y telegráficos	484,164.00	8.00	0.00	484,164.00	0.00	0.00	0.00	0.00	484,164.00
3181	Servicios postales y telegráficos	484,164.00	0.00	0.00	484,164.00	0.00	0.00	0.00	0.00	484,164.00
3200	SERVICIOS DE APROVISIONAMIENTO	1,534,116.00	4,056.52	867.51	1,537,665.01	0.00	0.00	277,714.00	277,714.00	1,259,951.01



COMECYT

ESTADO DE AVANCE PRESUPUESTAL DE EGRESOS

AL 31 DE MARZO DE 2016


PARTIDA	CONCEPTO	APROBADO	AMPLIACION	REDUCCION	MODIFICADO	COMPROMETIDO	DEVENGADO	PAGADO	TOTAL EJERCIDO	TOTAL POR EJERCER
3320	Atendimiento al público.	978,656.00	0.00	0.00	978,656.00	0.00	0.00	225,414.00	225,414.00	751,242.00
3321	Atendimiento al público y oficinas.	978,656.00	0.00	0.00	978,656.00	0.00	0.00	225,414.00	225,414.00	751,242.00
3370	Atendimiento de oficinas administrativas.	417,378.00	4,658.92	887.92	420,835.00	8.00	0.00	52,308.00	52,308.00	368,527.00
3371	Atendimiento de oficinas administrativas.	417,378.00	4,658.92	887.92	420,835.00	8.00	0.00	52,308.00	52,308.00	368,527.00
3300	SERVICIOS PROFESIONALES, CIENTÍFICOS, TÉCNICOS Y OTROS SERVICIOS	5,213,485.00	14,750.00	887.92	5,226,797.48	0.00	156,200.00	121,550.00	276,790.00	4,949,817.48
3340	Servicios de capacitación	245,644.00	0.00	0.00	245,644.00	0.00	0.00	0.00	0.00	245,644.00
3341	Capacitación	245,644.00	0.00	0.00	245,644.00	0.00	0.00	0.00	0.00	245,644.00
3360	Servicios de apoyo administrativo, información, telecolegio e impresión	4,285,389.00	14,750.00	887.92	4,300,761.48	0.00	156,200.00	20,773.91	188,974.91	4,111,786.57
3361	Servicio de apoyo administrativo y telecolegio	96,418.00	0.00	0.00	96,418.00	0.00	0.00	9,102.91	9,102.91	87,315.09
3362	Impresión de documentos oficiales para la prestación de servicios públicos	226,045.00	0.00	0.00	226,045.00	0.00	0.00	1,387.04	1,387.04	224,657.96
3363	Servicio de duplicación de documentos oficiales	3,970,905.00	14,750.00	887.92	3,984,298.48	0.00	156,200.00	14,280.00	170,480.00	3,813,818.48
3330	Servicio de vigilancia	672,392.00	0.00	0.00	672,392.00	0.00	0.00	98,805.12	98,805.12	573,586.88
3364	Servicio de vigilancia	672,392.00	0.00	0.00	672,392.00	0.00	0.00	98,805.12	98,805.12	573,586.88
3400	SERVICIOS FINANCIEROS, BANCARIOS Y COMERCIALES	361,352.00	0.00	18,452.36	334,199.64	0.00	0.00	5,461.40	5,461.40	328,738.24
3410	Servicio financiero y bancarios	13,396.00	0.00	3,270.20	10,315.80	0.00	0.00	0.00	0.00	10,315.80
3411	Servicio bancario y financieros	13,396.00	0.00	3,270.20	10,315.80	0.00	0.00	0.00	0.00	10,315.80
3450	Servicio de bienes planeados	295,527.00	0.00	0.00	295,527.00	0.00	0.00	9,451.40	9,451.40	286,075.60
3451	Servicio de bienes	295,527.00	0.00	0.00	295,527.00	0.00	0.00	9,451.40	9,451.40	286,075.60
3470	Finanzas administrativas	68,133.00	8.00	12,173.00	54,968.00	0.00	0.00	0.00	0.00	54,968.00
3471	Finanzas administrativas	68,133.00	8.00	12,173.00	54,968.00	0.00	0.00	0.00	0.00	54,968.00
3500	SERVICIOS DE INSTALACIÓN, REPARACIÓN, MANTENIMIENTO Y CONSERVACIÓN	612,710.00	687.52	0.00	613,397.52	0.00	18,320.00	80,451.00	98,771.00	514,626.52
3520	Instalación, reparación y mantenimiento de mobiliario y equipo de oficina	57,012.00	8.00	0.00	57,020.00	0.00	0.00	8.00	8.00	57,012.00
3521	Instalación, mantenimiento e reparaciones de mobiliario y equipo de oficina	57,012.00	8.00	0.00	57,020.00	0.00	0.00	8.00	8.00	57,012.00
3530	Instalación, mantenimiento e reparaciones de equipo de cómputo y periféricos	111,545.00	0.00	0.00	111,545.00	0.00	0.00	13,928.00	13,928.00	97,617.00
3531	Instalación, mantenimiento e reparaciones de equipos informáticos.	111,545.00	0.00	0.00	111,545.00	0.00	0.00	13,928.00	13,928.00	97,617.00
3550	Reparación y mantenimiento de equipo de transporte	224,156.00	887.92	0.00	225,043.92	0.00	0.00	40,362.30	40,362.30	184,681.62



COMECYT

ESTADO DE AVANCE PRESUPUESTAL DE EGRESOS AL 31 DE MARZO DE 2016

PARTIDA	CONCEPTO	APROBADO	AMPLIACION	REDUCCION	MODIFICADO	COMPROMETIDO	DEVENGADO	PAGADO	TOTAL EJERCIDO	TOTAL POR EJERCER
3554	Requisición y mantenimiento de vehículos, motocicletas, autos y bicicletas	221,750.00	857.52	0.00	222,607.52	0.00	0.00	-40,352.32	40,352.32	182,255.20
3550	Servicios de limpieza y mantenimiento de edificios	223,085.00	0.00	0.00	223,085.00	0.00	16,529.97	24,806.43	41,059.45	19,261.55
3581	Servicios de mantenimiento, reparación e higiene	223,085.00	0.00	0.00	223,085.00	0.00	16,529.97	24,806.43	41,059.45	19,261.55
3590	Servicios de personal y prestaciones	59,334.00	0.00	0.00	59,334.00	0.00	0.00	8,100.00	8,100.00	51,234.00
3591	Servicios de hospedaje	59,334.00	0.00	0.00	59,334.00	0.00	0.00	8,100.00	8,100.00	51,234.00
3600	SERVICIOS DE COMUNICACIÓN SOCIAL Y PUBLICIDAD	1,172,851.00	0.00	3,382.00	1,169,469.00	0.00	849,600.82	0.00	849,600.82	329,868.54
3610	Decisiones, estudios, reuniones y otros trabajos de mantención sobre programas y	1,153,133.00	0.00	3,312.00	1,149,821.00	0.00	840,000.82	0.00	840,000.82	302,740.85
3611	Gastos de publicidad y propaganda	97,415.00	0.00	0.00	97,415.00	0.00	0.00	0.00	0.00	30,537.81
3612	Planificación, estudios y de información en gobiernos, divisiones	231,745.00	0.00	3,312.00	228,433.00	0.00	0.00	0.00	0.00	238,281.00
3650	Servicios de transporte aéreo, del ferrocarril y del agua	19,000.00	0.00	0.00	19,000.00	0.00	0.00	0.00	0.00	19,000.00
3651	Servicios de taxi y transporte	19,000.00	0.00	0.00	19,000.00	0.00	0.00	0.00	0.00	19,000.00
3700	SERVICIOS DE TRASLADO Y VIATICOS	1,065,680.00	0.00	31,223.00	1,034,457.00	0.00	0.00	28,004.34	28,004.34	1,005,541.61
3710	Pasajes aéreos	261,476.00	0.00	15,728.00	245,748.00	0.00	0.00	9,588.61	9,588.61	228,171.99
3711	Transportación aérea	261,476.00	0.00	15,728.00	245,748.00	0.00	0.00	9,588.61	9,588.61	228,171.99
3720	Pasajes terrestres	355,885.00	0.00	0.00	355,885.00	0.00	0.00	900.00	900.00	355,885.00
3721	Gastos de traslado por vía terrestre	355,885.00	0.00	0.00	355,885.00	0.00	0.00	900.00	900.00	355,885.00
3750	Viáticos en el país	157,814.00	0.00	0.00	157,814.00	0.00	0.00	8,673.33	8,673.33	149,240.67
3751	Viáticos nacionales	157,814.00	0.00	0.00	157,814.00	0.00	0.00	8,673.33	8,673.33	149,240.67
3760	Viáticos en el extranjero	159,782.00	0.00	2,851.04	156,930.96	0.00	0.00	0.00	0.00	156,930.96
3761	Viáticos en el extranjero	159,782.00	0.00	2,851.04	156,930.96	0.00	0.00	0.00	0.00	156,930.96
3790	Otros servicios de traslado e hospedaje	436,527.00	0.00	5,152.84	431,374.16	0.00	0.00	3,851.04	3,851.04	427,523.12
3791	OTROS SERVICIOS DE TRASLADO E HOSPEDAJE	436,527.00	0.00	5,152.84	431,374.16	0.00	0.00	3,851.04	3,851.04	427,523.12
3800	SERVICIOS OFICIALES	2,585,045.00	0.00	355.90	2,584,689.10	0.00	0.00	0.00	0.00	2,584,689.10
3820	Gastos de sala social y material	463.00	0.00	0.00	463.00	0.00	0.00	0.00	0.00	463.00
3821	Gastos de Comedores oficiales y de otras dependencias	463.00	0.00	0.00	463.00	0.00	0.00	0.00	0.00	463.00
3830	Comedores y Comedorías	318,762.80	0.00	0.00	318,762.80	0.00	0.00	0.00	0.00	318,762.80
3831	Comedores y Comedorías	318,762.80	0.00	0.00	318,762.80	0.00	0.00	0.00	0.00	318,762.80



COMECYT

ESTADO DE AVANCE PRESUPUESTAL DE EGRESOS

AL 31 DE MARZO DE 2016

PARTIDA	CONCEPTO	APROBADO	AMPLIACION	REDUCCION	MODIFICADO	COMPROMETIDO	DEVENGADO	PAGADO	TOTAL EJERCIDO	TOTAL POR EJERCER
3840	Exposiciones	2,347,516.00	0.00	365.00	2,347,516.00	0.00	0.00	0.00	6.00	2,347,516.00
3841	Exposiciones y ferias	2,347,516.00	0.00	365.00	2,347,516.00	0.00	0.00	0.00	0.00	2,347,516.00
3900	OTROS SERVICIOS GENERALES	1,911,871.00	26,595.84	3,268.42	1,944,598.42	0.00	790.00	724,082.37	724,082.37	1,199,516.05
3920	Impuestos y derechos	76,198.00	24,957.22	0.00	101,155.22	0.00	0.00	47,539.72	47,539.72	53,615.48
3922	Otros impuestos y derechos	76,198.00	24,957.22	0.00	101,155.22	0.00	0.00	47,539.72	47,539.72	53,615.48
3960	Otros gastos por responsabilidades	0.00	0.00	0.00	0.00	0.00	0.00	0.00	0.00	0.00
3961	Otros gastos por responsabilidades	0.00	0.00	0.00	0.00	0.00	0.00	0.00	0.00	0.00
3980	Impuesto sobre actividades económicas y otros tributos de una relación laboral	576,247.00	6.00	0.00	576,253.00	0.00	0.00	626,129.00	626,129.00	702,386.00
3982	Impuesto sobre actividades económicas por remuneraciones al trabajo personal	576,247.00	6.00	0.00	576,253.00	0.00	0.00	626,129.00	626,129.00	702,386.00
3990	Otros servicios personales	546,648.00	739.16	3,900.17	549,487.00	0.00	760.00	20,422.63	21,202.63	317,714.34
3991	Cuentas y asignaciones	229,279.00	0.00	239.16	229,039.84	0.00	0.00	0.00	0.00	229,039.84
3992	Gastos de servicios personales	127,118.00	739.16	2,169.01	125,688.15	0.00	760.00	11,222.63	12,002.63	112,037.20
4000	TRANSFERENCIAS, ASIGNACIONES, SUBSIDIOS Y OTRAS AYUDAS	174,462,749.00	1,500,000.00	1,500,000.00	174,462,749.00	0.00	2,000,000.00	888,900.57	2,000,000.57	176,462,749.57
4300	SUBSIDIOS Y SUBVENIONES	155,993,043.00	1,500,000.00	0.00	157,493,043.00	0.00	2,000,000.00	240,295.83	2,000,000.83	159,493,043.83
4310	Subsidios a la producción	56,102,017.00	0.00	0.00	56,102,017.00	0.00	0.00	240,295.83	240,295.83	56,342,312.83
4311	Subsidios a la agricultura	56,102,017.00	0.00	0.00	56,102,017.00	0.00	0.00	240,295.83	240,295.83	56,342,312.83
4380	Subsidios a efectos laborales y familiares	10,523,276.00	1,500,000.00	0.00	12,023,276.00	0.00	0.00	0.00	0.00	12,023,276.00
4382	Subsidios a familiares, amigos y otros	36,523,259.00	0.00	0.00	36,523,259.00	0.00	0.00	0.00	0.00	36,523,259.00
4383	Subsidios y apoyos	0.00	1,500,000.00	0.00	1,500,000.00	0.00	2,000,000.00	0.00	2,000,000.00	3,500,000.00
4386	Otros subsidios	66,232,746.00	0.00	0.00	66,232,746.00	0.00	0.00	0.00	0.00	66,232,746.00
4393	Subsidios para capacitación y apoyo	67,232,746.00	0.00	0.00	67,232,746.00	0.00	0.00	0.00	0.00	67,232,746.00
4400	AYUDAS SOCIALES	19,569,735.00	0.00	1,500,000.00	18,069,735.00	0.00	0.00	440,500.00	440,500.00	19,510,235.00
4410	Apoyos sociales a personas	5,235,157.00	0.00	0.00	5,235,157.00	0.00	0.00	440,500.00	440,500.00	5,675,657.00
4414	Gastos por atención de beneficiarios	5,235,157.00	0.00	0.00	5,235,157.00	0.00	0.00	440,500.00	440,500.00	5,675,657.00
4430	Apoyos sociales a beneficiarios de estudios	13,334,578.00	0.00	1,500,000.00	11,834,578.00	0.00	0.00	0.00	0.00	11,834,578.00
4431	Beneficiarios de estudios	11,834,578.00	0.00	1,500,000.00	10,334,578.00	0.00	0.00	0.00	0.00	11,834,578.00
4432	Personas, instituciones y personas beneficiarias de estudios	2,833,316.00	0.00	0.00	2,833,316.00	0.00	0.00	0.00	0.00	2,833,316.00



Gobierno del Estado de México
 Secretaría de Finanzas
 Subsecretaría de Planeación y Presupuesto
 Contaduría General Gubernamental

CCMECYT

COMECYT

AL 31 DE MARZO DE 2016

ESTADO DE AVANCE PRESUPUESTAL DE EGRESOS

PARTIDA	CONCEPTO	APROBADO	AMPLIACION	REDUCCION	MODIFICADO	COMPROMETIDO	DEVENGADO	PAGADO	TOTAL EJERCIDO	TOTAL POR EJERCER
TOTALES		218,217,407.00	2,156,863.59	2,156,863.59	216,217,407.00	3.00	3,814,432.39	7,522,797.00	10,656,617.07	207,896,688.93

ELABORO

C. MARIA DEL ROSARIO PEREZ MUESTA

AUTORIZO

DRA. SILVIA CRISTINA MANZUR Q



COMECYT

010304010101

COMECYT

ESTADO DE AVANCE PRESUPUESTAL DE EGRESOS (AL MES)

010304010101 Fiscalización, Control y evaluación interna de la gestión pública

DEL 1 AL 31 DE MARZO DE 2016

CTA	CONCEPTO	AUTORIZADO	AMPLIACION	REDUCCION	MODIFICADO	MODIFICADO AL MES	EJERCIDO PAGADO	EJERCIDO POR PAGAR	COMPROMETIDO	TOTAL EJERCIDO	POR EJERCER AL MES	TOTAL POR EJERCER
1000	SERVICIOS PERSONALES	982,322.00	0.00	0.00	982,322.00	347,091.00	292,331.80	0.00	0.00	202,391.80	44,859.20	779,520.20
1100	REMUNERACIONES AL PERSONAL DE CARÁCTER PERMANENTE	451,436.00	0.00	0.00	451,436.00	112,860.00	107,486.10	0.00	0.00	107,486.10	5,373.90	343,546.90
1130	Eventos tipo al personal permanente	451,436.00	0.00	0.00	451,436.00	112,860.00	107,486.10	0.00	0.00	107,486.10	5,373.90	343,546.90
1131	Sueldo base	451,436.00	0.00	0.00	451,436.00	112,860.00	107,486.10	0.00	0.00	107,486.10	5,373.90	343,546.90
1300	REMUNERACIONES ADICIONALES Y ESPECIALES	323,901.00	0.00	0.00	323,901.00	84,888.00	85,423.87	0.00	0.00	55,214.87	29,443.93	267,336.03
1310	Pagos por alias de servicios electivos	2,610.00	0.00	0.00	2,610.00	720.00	0.00	0.00	0.00	0.00	720.00	2,280.00
1311	Pagos por año de servicio	2,610.00	0.00	0.00	2,610.00	720.00	0.00	0.00	0.00	0.00	720.00	2,280.00
1320	Pagos de vacaciones, bonos y otros	165,168.00	0.00	0.00	165,168.00	24,750.00	23,571.51	0.00	0.00	23,571.51	1,378.49	61,616.45
1321	Pagos vacacional	30,935.00	0.00	0.00	30,935.00	0.00	0.00	0.00	0.00	0.00	0.00	30,935.00
1322	Aportación	74,230.00	0.00	0.00	74,230.00	34,750.00	33,571.51	0.00	0.00	33,571.51	1,178.49	59,678.45
1340	Compendios	214,803.00	0.00	0.00	214,803.00	50,388.00	31,853.46	0.00	0.00	31,853.46	27,544.54	183,809.04
1344	Compendios por jubilación	20,276.00	0.00	0.00	20,276.00	5,069.00	4,828.26	0.00	0.00	4,828.26	240.74	15,447.26
1345	Subsidio	467,820.00	0.00	0.00	467,820.00	41,965.00	44,194.50	0.00	0.00	44,194.50	27,300.50	183,623.50
1346	Subsidio por control	24,749.00	0.00	0.00	24,749.00	12,838.76	12,838.76	0.00	0.00	12,838.76	4,567.24	11,818.24
1347	Subsidio por discapacidad	2,042.00	0.00	0.00	2,042.00	0.00	0.00	0.00	0.00	0.00	0.00	2,042.00
1400	SEGURO SOCIAL	128,361.00	0.00	0.00	128,361.00	32,403.00	27,800.59	0.00	0.00	27,800.59	4,522.41	160,300.41
1410	Aportaciones de equidad social	128,361.00	0.00	0.00	128,361.00	32,403.00	27,800.59	0.00	0.00	27,800.59	4,522.41	160,300.41
1412	Cuentas de ahorro de salud	50,602.00	0.00	0.00	50,602.00	15,147.00	13,029.60	0.00	0.00	13,029.60	2,117.40	46,972.40
1413	Cuentas de ahorro - ahorro de empleo	44,527.00	0.00	0.00	44,527.00	13,241.00	5,687.96	0.00	0.00	9,607.96	1,573.04	34,859.04
1414	Cuentas del sistema de capitalización individual	11,013.00	0.00	0.00	11,013.00	2,802.00	2,410.45	0.00	0.00	2,410.45	391.55	3,802.55
1415	Aportaciones para financiar los gastos generales de administración del IJSE	5,253.00	0.00	0.00	5,253.00	1,326.00	1,540.07	0.00	0.00	1,540.07	165.93	4,112.63
1416	Financiación de trabajo	7,465.00	0.00	0.00	7,465.00	1,637.00	1,637.51	0.00	0.00	1,637.51	254.49	5,833.49
1500	OTRA PRESTACIONES SOCIALES Y ECONOMICAS	64,413.00	0.00	0.00	64,413.00	18,013.00	11,004.24	0.00	0.00	11,004.24	6,008.76	50,410.76
1510	Cuentas para el fondo de ahorro y planes de jubilación	50,001.00	0.00	0.00	50,001.00	12,460.00	8,678.04	0.00	0.00	8,678.04	2,820.96	41,322.96
1511	Cuentas para fondo de ahorro	2,228.00	0.00	0.00	2,228.00	681.00	0.00	0.00	0.00	0.00	681.00	2,728.00
1512	Sistema de seguridad individualizado	47,773.00	0.00	0.00	47,773.00	11,618.00	8,678.04	0.00	0.00	8,678.04	3,139.96	32,594.96
1540	Prestaciones contractuales	4,852.00	0.00	0.00	4,852.00	1,071.00	0.00	0.00	0.00	0.00	1,071.00	4,842.00
1546	Otras prestaciones contractuales y económicas	3,042.00	0.00	0.00	3,042.00	1,071.00	0.00	0.00	0.00	0.00	1,071.00	4,642.00
1560	Otras prestaciones sociales y económicas	8,772.00	0.00	0.00	8,772.00	2,943.00	2,330.36	0.00	0.00	2,330.36	116.64	7,445.60
1596	Despensa	3,772.00	0.00	0.00	3,772.00	2,443.00	2,330.20	0.00	0.00	2,330.20	148.80	7,445.60
1700	PAGO DE ESTIMULOS A SERVIDORES PUBLICOS	15,149.00	0.00	0.00	15,149.00	937.00	898.00	0.00	0.00	898.00	341.00	14,653.00

COMECYT

ESTADO DE AVANCE PRESUPUESTAL DE EGRESOS (AL MES)

DEL 1 AL 31 DE MARZO DE 2016

010304010101 Fiscalización, control y evaluación interna de la gestión pública

CTA	CONCEPTO	AUTORIZADO	AMPLIACION	REDUCCION	MODIFICADO	MODIFICADO AL MES	EJERCIDO PAGADO	EJERCIDO POR PAGAR	COMPROMETIDO	TOTAL EJERCIDO	POR EJERCER AL MES	TOTAL POR EJERCER
1710	Estimados	13.149.00	0.00	0.00	13.149.00	937.00	595.90	0.00	0.00	595.90	341.10	14.352.10
1712	Estimado por personalidad y asistencia	13.149.00	0.00	0.00	13.149.00	937.00	595.60	0.00	0.00	595.90	341.10	14.352.10
	TOTALES	937.222.00	0.00	0.00	937.222.00	247.081.00	202.391.80	0.00	0.00	202.391.80	44.089.28	779.820.20



COMECYT

COMECYT

COMECYT

ESTADO DE AVANCE PRESUPUESTAL DE EGRESOS (AL MES)

0308010101 Fomento a la investigación Científica y formación de recursos humanos

DEL 1 AL 31 DE MARZO DE 2016

CTA	CONCEPTO	AUTORIZADO	AMPLIACION	REDUCCION	MODIFICADO	MODIFICADO AL MES	EJERCIDO PAGADO	EJERCIDO POR PAGAR	COMPROMETIDO	TOTAL EJERCIDO	FOR EJERCER AL MES	TOTAL POR EJERCER
1000	SERVICIOS PERSONALES	4,538,383.00	52,158.10	52,750.10	4,516,363.00	1,090,268.00	875,195.88	0.00	9.00	875,195.88	254,123.31	3,601,104.91
1100	REMUNERACIONES AL PERSONAL DE CARACTER PERMANENTE	2,637,454.00	0.00	50,917.15	1,976,636.85	455,797.85	427,440.17	0.00	0.00	427,440.17	24,307.83	1,549,194.68
1130	Salarios base al personal permanente	2,027,554.00	0.00	50,917.15	1,976,636.85	455,797.85	427,440.17	0.00	0.00	427,440.17	22,267.50	1,549,194.68
1131	Sueldos base	2,027,554.00	0.00	50,917.15	1,976,636.85	455,797.85	427,440.17	0.00	0.00	427,440.17	22,267.50	1,549,194.68
1200	REMUNERACIONES AL PERSONAL DE CARACTER TRANSITORIO	324,997.00	2,372.00	1,682.95	321,686.05	137,945.05	72,078.15	0.00	0.00	72,078.15	65,868.90	459,204.90
1220	Sueldos y salarios complementos al personal eventual	52,497.00	6,372.00	1,682.95	53,186.05	17,345.95	72,078.15	0.00	0.00	72,078.15	45,868.90	459,204.90
1222	Sueldos y salarios complementos al personal eventual	52,497.00	6,372.00	1,682.95	53,186.05	17,345.95	72,078.15	0.00	0.00	72,078.15	45,868.90	459,204.90
1300	REMUNERACIONES ADICIONALES Y ESPECIALES	1,059,408.00	6,228.62	159.95	1,065,544.63	244,570.63	187,681.97	0.00	0.00	187,681.97	56,792.04	875,063.66
1310	Prestos por años de servicio retribuidos	6,038.00	104.00	0.00	4,600.00	1,623.00	1,701.00	0.00	0.00	1,701.00	122.00	5,099.00
1311	Prestos por años de servicio	6,038.00	104.00	0.00	4,600.00	1,623.00	1,701.00	0.00	0.00	1,701.00	122.00	5,099.00
1320	Prestos de vacaciones dominicales y quincenales de los días	889,562.00	6,122.62	0.00	895,684.62	116,772.62	45,256.58	0.00	0.00	45,256.58	21,117.65	400,429.05
1321	Prestos vacaciones	154,812.00	1,074.56	0.00	153,737.44	1,493.96	1,404.30	0.00	0.00	1,404.30	6.60	154,812.00
1322	Aguinaldo	330,750.00	1,124.07	0.00	331,874.07	111,374.07	92,731.79	0.00	0.00	92,731.79	12,642.92	219,142.92
1323	Aguinaldo de vacaciones	2,000.00	2,574.12	0.00	26,474.12	2,473.12	0.00	0.00	0.00	0.00	3,473.12	66,473.12
1324	Vacaciones retribuidas por finiquito	2.00	1,119.57	0.00	1,119.57	1,119.57	0.00	0.00	0.00	1,119.57	9.60	9.60
1340	Compensaciones	489,210.00	6.00	150.00	489,066.00	126,375.00	30,811.38	0.00	0.00	30,811.38	35,463.61	352,149.61
1344	Compensación por jubilación	50,490.00	6.00	0.00	50,490.00	5,892.89	5,892.89	0.00	0.00	5,892.89	6,697.20	44,497.20
1345	Gratificaciones	377,100.00	0.00	150.00	318,950.00	50,125.00	40,697.40	0.00	0.00	40,697.40	17,427.90	216,252.90
1346	Gratificación por finiquito	11,100.00	0.00	0.00	11,100.00	33,650.00	44,271.19	0.00	0.00	44,271.19	11,428.81	62,093.81
1347	Gratificación por indemnización	4,410.00	0.00	0.00	4,410.00	0.00	0.00	0.00	0.00	0.00	0.00	4,410.00
1400	SEGURIDAD SOCIAL	451,875.00	0.00	0.00	451,875.00	465,420.00	399,923.36	0.00	0.00	399,923.36	55,496.64	544,949.64
1410	Aportaciones al seguro social	333,735.00	0.00	0.00	333,735.00	15,044.00	109,925.36	0.00	0.00	109,925.36	45,519.64	333,454.64
1412	Cuentas de ahorro de capital	315,000.00	0.00	0.00	315,000.00	78,750.00	51,479.23	0.00	0.00	51,479.23	27,278.77	253,526.77
1413	Cuentas de ahorro de capital	207,000.00	0.00	0.00	207,000.00	51,975.00	30,197.40	0.00	0.00	30,197.40	13,771.57	166,795.02
1414	Cuentas de ahorro de capital individual	47,880.00	0.00	0.00	47,880.00	11,970.00	9,294.14	0.00	0.00	9,294.14	2,673.87	36,305.87
1415	Aportaciones para financiar los gastos operativos de administración del ISE	25,200.00	0.00	0.00	25,200.00	6,300.00	4,504.32	0.00	0.00	4,504.32	1,791.65	20,699.65
1416	Reserva de fondo	37,800.00	0.00	0.00	37,800.00	9,450.00	6,450.25	0.00	0.00	6,450.25	2,999.75	31,349.75
1440	Aportaciones para seguros	21,075.00	0.00	0.00	21,075.00	5,575.00	0.00	0.00	0.00	0.00	9,975.00	21,095.00
1441	Seguros y fianzas	21,075.00	0.00	0.00	21,075.00	2,575.00	0.00	0.00	0.00	0.00	9,375.00	21,095.00
1500	OTROS PRESUPUESTALES SOCIALES Y ECONOMICAS	211,716.00	38,391.47	0.00	249,497.47	91,212.47	77,148.99	0.00	0.00	77,148.99	14,063.95	172,811.49
1510	Costos para el fondo de ahorro y fondo de inversión	149,639.00	9.00	0.00	159,338.00	47,409.90	38,731.31	0.00	0.00	38,731.31	16,671.89	152,669.89



COMECYT

COMECYT

ESTADO DE AVANCE PRESUPUESTAL DE EGRESOS (AL MES)

030801010101 Fomento a la investigación científica y formación de recursos humanos

DEL 1 AL 31 DE MARZO DE 2016

CTA	CONCEPTO	AUTORIZADO	AMPLIACION	REDUCCION	MODIFICADO	MODIFICADO AL MES	EJERCIDO PAGADO	EJERCIDO POR PAGAR	COMPROMETIDO	TOTAL EJERCIDO	POR EJERCER AL MES	TOTAL POR EJERCER
1511	Centro para fondo de retiro	6,936.00	0.00	0.00	6,936.00	1,734.00	1,059.22	0.00	0.00	1,059.22	674.78	5,875.78
1512	Servicio de separación individualizado	152,760.00	0.00	0.00	152,760.00	45,375.00	38,572.00	0.00	0.00	38,572.00	10,002.81	147,027.41
1520	Insanalizaciones	0.00	35,081.47	0.00	38,081.47	36,081.47	36,081.47	0.00	0.00	36,081.47	0.00	36,081.47
1522	Unionistas por indemnizaciones, por sueldos y salones casero	0.00	38,081.47	0.00	38,081.47	38,081.47	38,081.47	0.00	0.00	38,081.47	0.00	38,081.47
1540	Participaciones capitalizadas	2,205.00	0.00	0.00	2,205.00	735.00	0.00	0.00	0.00	735.00	735.00	2,205.00
1546	Otros gastos derivados de convenio	2,205.00	0.00	0.00	2,205.00	735.00	0.00	0.00	0.00	735.00	735.00	2,205.00
1590	Otros prestaciones sociales y económicas	19,500.00	0.00	0.00	19,500.00	4,277.00	2,235.20	0.00	0.00	2,235.20	3,950.80	17,501.80
1595	Despensa	16,000.00	0.00	0.00	16,000.00	4,977.00	2,325.20	0.00	0.00	2,325.20	2,650.80	17,351.80
1700	PAGO DE ESTUARIOS A SERVIDORES PUBLICOS	37,200.00	0.00	0.00	37,200.00	1,470.00	739.46	0.00	0.00	739.46	730.54	37,060.54
1710	Empleados	37,200.00	0.00	0.00	37,200.00	1,470.00	739.46	0.00	0.00	739.46	730.54	37,060.54
1712	Empleados por participacion y prestacion	37,200.00	0.00	0.00	37,200.00	1,470.00	739.46	0.00	0.00	739.46	730.54	37,060.54
2000	MATERIALES Y SUMINISTROS	11,450.00	0.00	0.00	11,450.00	24,101.00	5,313.00	0.00	0.00	5,313.00	18,755.00	68,147.00
2100	MATERIALES DE ADMINISTRACION, EMERGEN DE DOCUMENTOS Y ARTICULOS OFICIALES	73,070.00	0.00	0.00	70,070.00	14,374.00	0.00	0.00	0.00	0.00	14,874.00	73,070.00
2110	Materiales utiles y equipos menores de oficina	31,000.00	0.00	0.00	31,000.00	0.00	0.00	0.00	0.00	0.00	0.00	31,000.00
2111	Materiales y útiles de oficina	31,000.00	0.00	0.00	31,000.00	0.00	0.00	0.00	0.00	0.00	0.00	31,000.00
2140	Materiales útiles y equipos menores de laboratorios de la subsección y como	44,483.00	0.00	0.00	44,483.00	13,881.00	0.00	0.00	0.00	13,881.00	13,695.00	44,405.00
2141	Materiales útiles para el procesamiento de datos y bases de datos	44,483.00	0.00	0.00	44,483.00	13,881.00	0.00	0.00	0.00	13,881.00	13,695.00	44,405.00
2160	Materiales de imprenta	2,767.00	0.00	0.00	2,767.00	979.00	0.00	0.00	0.00	979.00	979.00	2,767.00
2161	Materiales periódicos de imprenta	2,767.00	0.00	0.00	2,767.00	979.00	0.00	0.00	0.00	979.00	979.00	2,767.00
2200	ALIMENTOS Y UTENSILIOS	11,124.00	0.00	0.00	11,124.00	3,514.00	0.00	0.00	0.00	3,514.00	3,914.00	11,124.00
2210	Productos alimenticios para personas	11,124.00	0.00	0.00	11,124.00	3,514.00	0.00	0.00	0.00	3,514.00	3,914.00	11,124.00
2211	Productos alimenticios para personas	11,124.00	0.00	0.00	11,124.00	3,514.00	0.00	0.00	0.00	3,514.00	3,914.00	11,124.00
2600	COMBUSTIBLES, LUBRICANTES Y ADITIVOS	21,203.00	0.00	0.00	21,203.00	6,313.00	5,313.00	0.00	0.00	5,313.00	0.00	16,990.00
2610	Combustibles líquidos y sólidos	21,203.00	0.00	0.00	21,203.00	6,313.00	5,313.00	0.00	0.00	5,313.00	0.00	16,990.00
2611	Combustibles líquidos y sólidos	21,203.00	0.00	0.00	21,203.00	6,313.00	5,313.00	0.00	0.00	5,313.00	0.00	16,990.00
3000	SERVICIOS GENERALES	2,395,216.00	0.00	0.00	2,395,216.00	261,646.00	186,945.19	5,715.00	0.00	202,653.19	91,585.81	2,063,512.81
3100	SERVICIOS BASICOS	174,604.00	0.00	0.00	174,604.00	29,123.00	25,251.50	0.00	0.00	25,251.50	4,351.50	148,402.50
3110	Energía eléctrica	52,311.00	0.00	0.00	52,311.00	3,164.00	3,194.00	0.00	0.00	6,194.00	0.00	44,667.00
3111	Servicio de energía eléctrica	52,311.00	0.00	0.00	52,311.00	3,164.00	3,194.00	0.00	0.00	6,194.00	0.00	44,667.00
3140	Teléfono land mobile	54,351.00	0.00	0.00	44,251.00	12,036.00	12,036.00	0.00	0.00	12,036.00	0.00	72,215.00
3141	Servicio de teléfono convencional	54,351.00	0.00	0.00	44,251.00	12,036.00	12,036.00	0.00	0.00	12,036.00	0.00	72,215.00



COMECYT

COMECYT

ESTADO DE AVANCE PRESUPUESTAL DE EGRESOS (AL MES)

030801010101 Fomento a la investigación científica y formación de recursos humanos

DEL 1 AL 31 DE MARZO DE 2016

CTA	CONCEPTO	AUTORIZADO	AMPLIACION	REDUCCION	MODIFICADO	MODIFICADO AL MES	EJERCIDO PAGADO	EJERCIDO POR PAGAR	COMPROMETIDO	TOTAL EJERCIDO	FOR EJERCER AL MES	TOTAL POR EJERCER
2176	Servicios de traslado de personal, rentas y hospedaje de investigadores	37,572.00	0.00	0.00	37,572.00	0.00	5,031.60	0.00	0.00	5,031.60	4,301.16	32,540.40
2181	Servicios de acceso a internet	37,572.00	0.00	0.00	37,572.00	5,383.09	5,031.60	0.00	0.00	5,031.60	4,301.16	32,540.40
3200	SERVICIOS DE ARRENDAMIENTO	40,280.00	0.00	0.00	40,280.00	47,070.00	47,070.00	0.00	0.00	47,070.00	0.00	47,070.00
3229	Arrendamiento de edificios	40,280.00	0.00	0.00	40,280.00	47,070.00	47,070.00	0.00	0.00	47,070.00	0.00	47,070.00
3221	Arrendamiento de edificios y locales	150,240.00	0.00	0.00	150,240.00	47,070.00	47,070.00	0.00	0.00	47,070.00	0.00	103,170.00
3300	SERVICIOS PROFESIONALES, CIENTIFICOS, TECNICOS Y OTROS SERVICIOS	1,185,739.09	0.00	0.00	1,185,739.09	36,165.00	33,829.79	0.00	0.00	33,829.79	12,321.21	1,173,417.88
3360	Servicios de apoyo administrativo, judicial, educativo e instructivo	1,055,950.00	0.00	0.00	1,055,950.00	3,708.00	2,199.79	0.00	0.00	2,199.79	1,508.21	907,741.79
3361	Servicios de apoyo administrativo y educativo	25,985.00	0.00	0.00	25,985.00	3,708.00	2,199.79	0.00	0.00	2,199.79	1,508.21	23,756.79
3363	Servicios de investigación de laboratorio	1,029,965.00	0.00	0.00	1,029,965.00	0.00	0.00	0.00	0.00	0.00	0.00	1,029,965.00
3369	Servicios de vigilancia	129,789.09	0.00	0.00	129,789.09	32,445.90	21,629.00	0.00	0.00	21,629.00	30,816.90	168,158.90
3381	Servicios de vigilancia	129,789.09	0.00	0.00	129,789.09	32,445.90	21,629.00	0.00	0.00	21,629.00	30,816.90	168,158.90
3400	SERVICIOS FINANCIEROS, BANCARIOS Y COMERCIALES	76,704.00	0.00	0.00	76,704.00	45,590.00	0.00	0.00	0.00	0.00	45,590.00	31,114.00
3450	Seguro de bienes patrimoniales	76,704.00	0.00	0.00	76,704.00	45,590.00	0.00	0.00	0.00	0.00	45,590.00	31,114.00
3481	Seguros y riesgos	76,704.00	0.00	0.00	76,704.00	45,590.00	0.00	0.00	0.00	0.00	45,590.00	31,114.00
9500	SERVICIOS DE INSTALACION, REPARACION, MANTENIMIENTO Y CONSERVACION	76,714.00	0.00	0.00	76,714.00	21,520.00	5,031.00	5,170.00	0.00	12,690.00	2,821.00	69,015.00
3530	Instalación, reparación y mantenimiento de equipo de computo y telecomunicaciones	4,330.00	0.00	0.00	4,330.00	1,911.00	0.00	0.00	0.00	0.00	1,911.00	2,419.00
3531	Reparación, conservación y mantenimiento de bienes muebles, durables	2,837.00	0.00	0.00	2,837.00	1,911.00	0.00	0.00	0.00	0.00	1,911.00	926.00
3550	Reparación e mantenimiento de equipo de computo	15,095.00	0.00	0.00	15,095.00	5,095.00	0.00	0.00	0.00	0.00	5,095.00	10,000.00
3651	Reparación y mantenimiento de edificios, inmuebles, áreas y locaciones	16,997.00	0.00	0.00	16,997.00	5,685.00	0.00	0.00	0.00	0.00	5,685.00	11,312.00
3690	Servicios de limpieza y manejo de residuos	44,614.00	0.00	0.00	44,614.00	11,164.00	5,435.00	5,729.00	0.00	11,164.00	0.00	33,450.00
3691	Servicios de limpieza, limpieza e higiene	44,614.00	0.00	0.00	44,614.00	11,164.00	5,435.00	5,729.00	0.00	11,164.00	0.00	33,450.00
3699	Servicios de limpieza y manejo de residuos	9,279.00	0.00	0.00	9,279.00	3,099.00	1,545.00	0.00	0.00	1,545.00	1,545.00	7,734.00
3691	Servicios de limpieza	9,279.00	0.00	0.00	9,279.00	3,099.00	1,545.00	0.00	0.00	1,545.00	1,545.00	7,734.00
3700	SERVICIOS DE TRAZADO Y VIATICOS	222,372.00	0.00	0.00	222,372.00	3,655.00	259.00	0.00	0.00	259.00	3,296.00	225,668.00
3710	Pasajes aéreos	84,400.00	0.00	0.00	84,400.00	0.00	0.00	0.00	0.00	0.00	0.00	84,400.00
3711	Transportación aérea	84,400.00	0.00	0.00	84,400.00	0.00	0.00	0.00	0.00	0.00	0.00	84,400.00
3720	PROYECTOS DE INVESTIGACION	12,300.00	0.00	0.00	12,300.00	0.00	0.00	0.00	0.00	0.00	0.00	12,300.00
3721	Gastos de viaje por investigación	12,300.00	0.00	0.00	12,300.00	0.00	0.00	0.00	0.00	0.00	0.00	12,300.00
3750	Viáticos en autos	49,854.00	0.00	0.00	49,854.00	0.00	0.00	0.00	0.00	0.00	0.00	49,854.00
3751	Viáticos en vehículos	49,854.00	0.00	0.00	49,854.00	0.00	0.00	0.00	0.00	0.00	0.00	49,854.00



COMECYT

COMECYT

ESTADO DE AVANCE PRESUPUESTAL DE EGRESOS (AL MES)

030801010101 Fomento a la investigación científica y formación de recursos humanos

DEL 1 AL 31 DE MARZO DE 2016

C.T.A.	CONCEPTO	AUTORIZADO	AMPLIACION	REDUCCION	MODIFICADO	MODIFICADO AL MES	EJERCIDO PAGADO	EJERCIDO POR PAGAR	COMPROMETIDO	TOTAL EJERCIDO	POR EJERCER AL MES	TOTAL POR EJERCER
3760	Viajes en el extranjero	73,838.00	0.00	0.00	73,838.00	0.00	0.00	0.00	0.00	0.00	0.00	73,838.00
3761	Viajes en el extranjero	73,838.00	0.00	0.00	73,838.00	0.00	0.00	0.00	0.00	0.00	0.00	73,838.00
3780	Otros servicios de traslado y hospedaje	1,800.00	0.00	0.00	1,800.00	465.00	259.00	0.00	0.00	259.00	206.00	1,601.00
3791	Otros servicios de traslado y hospedaje	1,800.00	0.00	0.00	1,800.00	465.00	259.00	0.00	0.00	259.00	206.00	1,601.00
3800	SERVICIOS OFICIALES	240,162.00	0.00	0.00	240,162.00	30,900.00	0.00	0.00	0.00	0.00	30,900.00	240,162.00
3830	Congresos y conferencias	240,162.00	0.00	0.00	240,162.00	30,900.00	0.00	0.00	0.00	0.00	30,900.00	240,162.00
3831	Congresos y conferencias	240,162.00	0.00	0.00	240,162.00	30,900.00	0.00	0.00	0.00	0.00	30,900.00	240,162.00
3900	OTROS SERVICIOS GENERALES	162,644.00	0.00	0.00	162,644.00	75,833.00	93,543.80	0.00	0.00	93,543.80	13,705.80	9,100.20
3920	Impuestos y derechos	25,209.00	0.00	0.00	25,209.00	5,964.00	3,477.00	0.00	0.00	3,477.00	3,270.00	23,206.00
3922	Cargos impuestos y derechos	25,209.00	0.00	0.00	25,209.00	5,964.00	3,477.00	0.00	0.00	3,477.00	3,270.00	23,206.00
3960	Impuestos sobre ventas y otros que se deducen de esta reducción fiscal	12,227.00	0.00	0.00	12,227.00	72,227.00	89,820.80	0.00	0.00	89,820.80	17,593.80	17,593.80
3962	Impuestos sobre ventas y otros que se deducen de esta reducción fiscal	12,227.00	0.00	0.00	12,227.00	72,227.00	89,820.80	0.00	0.00	89,820.80	17,593.80	17,593.80
3990	Otros servicios generales	3,208.00	0.00	0.00	3,208.00	927.00	312.00	0.00	0.00	312.00	0.00	3,208.00
3992	Gastos de servicios generales	3,208.00	0.00	0.00	3,208.00	927.00	312.00	0.00	0.00	312.00	0.00	3,208.00
4000	TRANSFERENCIAS, ASIGNACIONES, SUBSIDIOS Y OTRAS AYUDAS	77,640,633.00	0.00	0.00	77,640,633.00	833,000.00	440,300.00	0.00	0.00	440,300.00	195,500.00	77,200,453.00
4300	SUBSIDIOS Y SUBVENCIÓNES	65,262,796.00	0.00	0.00	65,262,796.00	0.00	0.00	0.00	0.00	0.00	0.00	65,262,796.00
4300	Otros subsidios	65,262,796.00	0.00	0.00	65,262,796.00	0.00	0.00	0.00	0.00	0.00	0.00	65,262,796.00
4303	Subsidios para capacitación y becas	65,262,796.00	0.00	0.00	65,262,796.00	0.00	0.00	0.00	0.00	0.00	0.00	65,262,796.00
4400	AYUDAS SOCIALES	12,378,157.00	0.00	0.00	12,378,157.00	636,000.00	440,500.80	0.00	0.00	440,500.80	195,500.00	11,937,657.00
4410	Ayudas sociales a personas	12,378,157.00	0.00	0.00	12,378,157.00	636,000.00	440,500.80	0.00	0.00	440,500.80	195,500.00	11,937,657.00
4411	Gastos por servicios de traslado de personas	5,239,157.00	0.00	0.00	5,239,157.00	805,000.00	440,500.00	0.00	0.00	440,500.00	65,500.00	4,797,657.00
4412	Ayudas sociales a instituciones de personas	7,140,000.00	0.00	0.00	7,140,000.00	30,000.00	0.00	0.00	0.00	0.00	30,000.00	7,140,000.00
4413	Ayudas sociales a instituciones de personas	7,140,000.00	0.00	0.00	7,140,000.00	30,000.00	0.00	0.00	0.00	0.00	30,000.00	7,140,000.00
4431	Premios académicos y becas	1,500,000.00	0.00	0.00	1,500,000.00	0.00	0.00	0.00	0.00	0.00	0.00	1,500,000.00
4432	Premios académicos y becas	1,500,000.00	0.00	0.00	1,500,000.00	0.00	0.00	0.00	0.00	0.00	0.00	1,500,000.00
TOTALES		64,555,073.00	52,759.10	52,759.10	64,597,832.00	3,951,029.00	1,517,966.28	5,718.00	0.00	1,523,684.28	538,401.72	63,011,397.72

ESTADO DE AVANCE PRESUPUESTAL DE EGRESOS (AL MES)

DEL 1 AL 31 DE MARZO DE 2016

D30881010102 Normatividad para el desarrollo de la ciencia y la tecnología

CTA	CONCEPTO	AUTORIZADO	AMPLIACION	REDUCCION	MODIFICADO	MODIFICADO AL MES	EJERCIDO PAGADO	EJERCIDO POR PAGAR	COMPROMETIDO	TOTAL EJERCIDO	POR EJERCER AL MES	TOTAL POR EJERCER
1100	SERVICIOS PERSONALES	11,136,460.90	402,543.40	-492,543.40	11,136,460.00	2,866,670.80	2,813,689.79	0.00	0.00	2,612,689.79	233,560.21	8,523,370.21
1100	RENTAS DE SERVIDORES AL PERSONAL DE CAPACITACION PERMANENTE	4,903,360.00	151,561.09	246,432.31	4,808,488.78	1,131,022.28	1,103,115.17	0.00	0.00	1,103,115.17	27,863.61	3,705,553.61
1130	Salarios base al personal permanente	4,903,360.00	151,561.09	246,432.31	4,808,488.78	1,131,022.28	1,103,115.17	0.00	0.00	1,103,115.17	27,863.61	3,705,553.61
1131	Salarios base	4,903,360.00	151,561.09	246,432.31	4,808,488.78	1,131,022.28	1,103,115.17	0.00	0.00	1,103,115.17	27,863.61	3,705,553.61
1200	RENTAS DE SERVIDORES AL PERSONAL DE CAPACITACION TRANSITORIO	735,000.00	206,675.40	125,324.60	768,944.31	2,406,814.31	224,650.79	0.00	0.00	224,650.79	15,564.21	584,004.21
1220	Salarios base al personal eventual	735,000.00	206,675.40	125,324.60	768,944.31	2,406,814.31	224,650.79	0.00	0.00	224,650.79	15,564.21	584,004.21
1222	Salarios base al personal eventual	735,000.00	206,675.40	125,324.60	768,944.31	2,406,814.31	224,650.79	0.00	0.00	224,650.79	15,564.21	584,004.21
1300	RENTAS DE SERVIDORES ADICIONALES Y ESPECIALES	3,234,025.00	18,384.90	350.00	3,252,059.90	916,915.85	810,915.85	0.00	0.00	810,915.85	105,000.55	2,441,144.75
1310	Prestados por parte de servicios eventuales	24,840.00	1,054.00	6.00	25,884.00	7,384.00	6,844.00	0.00	0.00	6,844.00	420.00	19,650.00
1311	Prestados por parte de servicios eventuales	24,840.00	1,054.00	6.00	25,884.00	7,384.00	6,844.00	0.00	0.00	6,844.00	420.00	19,650.00
1320	Prestados por parte de servicios eventuales	92,310.00	12,975.00	0.00	93,585.00	277,674.00	240,910.73	0.00	0.00	240,910.73	36,663.27	685,975.27
1321	Prestados por parte de servicios eventuales	92,310.00	12,975.00	0.00	93,585.00	277,674.00	240,910.73	0.00	0.00	240,910.73	36,663.27	685,975.27
1322	Prestados por parte de servicios eventuales	92,310.00	12,975.00	0.00	93,585.00	277,674.00	240,910.73	0.00	0.00	240,910.73	36,663.27	685,975.27
1323	Prestados por parte de servicios eventuales	165,000.00	11,100.45	0.00	176,100.45	61,100.45	6,000.00	0.00	0.00	6,000.00	11,100.45	179,100.45
1324	Prestados por parte de servicios eventuales	165,000.00	11,100.45	0.00	176,100.45	61,100.45	6,000.00	0.00	0.00	6,000.00	11,100.45	179,100.45
1340	Compensaciones	4,245,340.00	4,255.90	360.00	4,251,235.90	632,382.90	563,169.82	0.00	0.00	563,169.82	69,212.08	1,726,118.82
1344	Compensaciones por estabilidad	278,220.00	4,255.90	0.00	282,475.90	71,277.90	72,143.70	0.00	0.00	72,143.70	1,074.26	267,309.20
1345	Compensaciones por estabilidad	278,220.00	4,255.90	0.00	282,475.90	71,277.90	72,143.70	0.00	0.00	72,143.70	1,074.26	267,309.20
1346	Compensaciones por estabilidad	278,220.00	4,255.90	0.00	282,475.90	71,277.90	72,143.70	0.00	0.00	72,143.70	1,074.26	267,309.20
1347	Compensaciones por estabilidad	278,220.00	4,255.90	0.00	282,475.90	71,277.90	72,143.70	0.00	0.00	72,143.70	1,074.26	267,309.20
1400	SEGURIDAD SOCIAL	1,571,570.00	0.00	0.00	1,571,570.00	390,595.00	306,035.72	0.00	0.00	306,035.72	72,551.23	1,262,643.23
1410	Aportaciones de seguridad social	1,571,570.00	0.00	0.00	1,571,570.00	390,595.00	306,035.72	0.00	0.00	306,035.72	72,551.23	1,262,643.23
1412	Cuentas de ahorro de salud	676,705.00	0.00	0.00	676,705.00	167,665.00	145,817.86	0.00	0.00	145,817.86	21,847.14	524,578.32
1413	Cuentas de ahorro de salud	676,705.00	0.00	0.00	676,705.00	167,665.00	145,817.86	0.00	0.00	145,817.86	21,847.14	524,578.32
1414	Cuentas de ahorro de salud	676,705.00	0.00	0.00	676,705.00	167,665.00	145,817.86	0.00	0.00	145,817.86	21,847.14	524,578.32
1415	Aportaciones para financiar los gastos generales de administración del ISSE	84,045.00	0.00	0.00	84,045.00	16,075.00	12,750.82	0.00	0.00	12,750.82	3,296.18	91,289.18
1416	Prestos de trabajo	37,026.00	0.00	0.00	37,026.00	21,758.00	18,270.24	0.00	0.00	18,270.24	9,467.76	68,735.76
1410	Aportaciones para seguros	40,310.00	0.00	0.00	40,310.00	0.00	0.00	0.00	0.00	0.00	0.00	40,310.00
1411	Aportaciones para seguros	40,310.00	0.00	0.00	40,310.00	0.00	0.00	0.00	0.00	0.00	0.00	40,310.00
1500	OTRAS PRESTACIONES SOCIALES Y ECONOMICAS	648,437.00	28,922.01	0.00	622,229.01	175,359.01	157,561.74	0.00	0.00	157,561.74	17,597.27	469,497.27
1510	Cuentas para el fondo de ahorro y fondo de trabajo	417,700.00	350.00	0.00	418,050.00	112,267.00	102,722.98	0.00	0.00	102,722.98	9,544.02	345,377.92



COMECYT

COMECYT

ESTADO DE AVANCE PRESUPUESTAL DE EGRESOS (AL MES)

DEL 1 AL 31 DE MARZO DE 2016

030801010102 Normatividad para el desarrollo de la ciencia y la tecnología

CTA	CONCEPTO	AUTORIZADO	AMPLIACION	REDUCCION	MODIFICADO	MODIFICADO AL MES	EJERCIDO PAGADO	EJERCICIO POR PAGAR	COMPROMETIDO	TOTAL EJERCIDO	POR EJERCER AL MES	TOTAL POR EJERCER
1511	Cuentas para fondo de fideicomiso	41,372.00	33.00	0.00	41,702.00	10,699.00	10,648.08	0.00	0.00	10,648.08	-34.08	30,824.02
1512	Servicio de reparaciones y mantenimiento	406,228.00	0.00	0.00	406,228.00	101,988.00	91,882.90	0.00	0.00	91,882.90	9,795.10	314,405.10
1520	Impugnaciones	0.00	22,572.01	0.00	22,572.01	22,572.01	22,572.01	0.00	0.00	22,572.01	0.00	0.00
1522	Liquidaciones por prestaciones, por sueldos y salarios fijados	0.00	21,572.01	0.00	22,572.01	22,572.01	22,572.01	0.00	0.00	22,572.01	0.00	0.00
1540	Prestaciones contingenciales	21,603.00	0.00	0.00	21,603.00	0.718.90	0.00	0.00	0.00	0.718.90	6,748.90	21,605.00
1546	Otros gastos derivados de cobranza	21,603.00	0.00	0.00	21,603.00	0.718.90	0.00	0.00	0.00	0.718.90	6,748.90	21,605.00
1590	Otros servicios sociales y educativos	155,145.00	0.00	0.00	155,145.00	33,739.00	32,568.30	0.00	0.00	32,568.30	1,221.20	102,551.20
1595	Gastos	155,145.00	0.00	0.00	155,145.00	33,739.00	32,568.30	0.00	0.00	32,568.30	1,221.20	102,551.20
1700	BANCOS DE SERVICIOS Y SERVIDORES PUBLICOS	87,755.00	0.00	0.00	87,755.00	21,978.00	8,287.36	0.00	0.00	8,287.36	13,690.64	79,467.64
1710	Bancos	87,755.00	0.00	0.00	87,755.00	21,978.00	8,287.36	0.00	0.00	8,287.36	13,690.64	79,467.64
1712	Gastos por prestaciones y asistencia	87,755.00	0.00	0.00	87,755.00	21,978.00	8,287.36	0.00	0.00	8,287.36	13,690.64	79,467.64
2000	MATERIALES Y SUMINISTROS	349,802.00	6,259.48	6,209.48	349,802.00	95,302.00	10,165.48	0.00	0.00	10,165.48	76,222.32	330,428.32
2100	CATERING DE LABORATORIO, COMIDAS Y BEBIDAS, FUMIGACIONES Y ACTIVIDADES OFICIALES	157,831.00	4,834.18	0.00	157,865.18	42,750.18	4,834.18	0.00	0.00	4,834.18	37,966.00	153,031.00
2110	Materiales, útiles y equipo menores de oficina	43,364.00	2,118.16	0.00	45,502.16	2,118.16	2,118.16	0.00	0.00	2,118.16	0.00	43,384.00
2111	Materiales y útiles de oficina	43,364.00	2,118.16	0.00	45,502.16	2,118.16	2,118.16	0.00	0.00	2,118.16	0.00	43,384.00
2140	Materiales, útiles y equipo menores de laboratorio de investigación y control	86,712.00	0.00	0.00	86,712.00	29,619.00	0.00	0.00	0.00	0.00	29,619.00	56,212.00
2141	Materiales y útiles para el laboratorio de experimentos y ensayos de laboratorio	86,712.00	0.00	0.00	86,712.00	29,619.00	0.00	0.00	0.00	0.00	29,619.00	56,212.00
2150	Materiales, útiles y equipo menor de laboratorio de investigación digital	0.00	2,716.00	0.00	2,716.00	2,716.00	2,716.00	0.00	0.00	2,716.00	0.00	0.00
2151	Materiales de laboratorio	0.00	2,716.00	0.00	2,716.00	2,716.00	2,716.00	0.00	0.00	2,716.00	0.00	0.00
2160	Materiales de limpieza	33,435.00	0.00	0.00	33,435.00	8,137.00	0.00	0.00	0.00	8,137.00	8,137.00	23,433.00
2161	Materiales y equipos de limpieza	33,435.00	0.00	0.00	33,435.00	8,137.00	0.00	0.00	0.00	8,137.00	8,137.00	23,433.00
2200	ALIMENTOS Y UTENSILIOS	61,193.00	715.75	0.00	61,898.75	24,202.75	5,952.75	0.00	0.00	5,952.75	18,330.00	55,626.00
2210	Productos alimenticios para personas	61,193.00	715.75	0.00	61,898.75	24,202.75	5,952.75	0.00	0.00	5,952.75	18,330.00	55,626.00
2211	Productos alimenticios para personal	61,193.00	715.75	0.00	61,898.75	24,202.75	5,952.75	0.00	0.00	5,952.75	18,330.00	55,626.00
2400	MATERIALES Y ARTICULOS DE CONSTRUCCION Y DE REPARACION	0.00	700.57	0.00	700.57	700.57	700.57	0.00	0.00	700.57	0.00	0.00
2406	Materiales eléctricos y electrónico	0.00	189.51	0.00	189.51	189.51	189.51	0.00	0.00	189.51	0.00	0.00
2461	Materiales eléctricos y electrónico	0.00	189.51	0.00	189.51	189.51	189.51	0.00	0.00	189.51	0.00	0.00
2470	Autocubiertas para la construcción	0.00	90.00	0.00	90.00	90.00	90.00	0.00	0.00	90.00	0.00	0.00
2471	Autocubiertas para la construcción	0.00	90.00	0.00	90.00	90.00	90.00	0.00	0.00	90.00	0.00	0.00
2490	Cables, conexiones y artículos de construcción y reparación	0.00	421.06	0.00	421.06	421.06	421.06	0.00	0.00	421.06	0.00	0.00
2491	Materiales de construcción	0.00	421.06	0.00	421.06	421.06	421.06	0.00	0.00	421.06	0.00	0.00



COMECYT

COMECYT

ESTADO DE AVANCE PRESUPUESTAL DE EGRESOS (AL MES)

030801010102 Normatividad para el desarrollo de la ciencia y la tecnología

DEL 1 AL 31 DE MARZO DE 2016

CTA	CONCEPTO	AUTORIZADO	AMPLIACION	REDUCCION	MODIFICADO	MODIFICADO AL MES	EJERCIDO PAGADO	EJERCIDO POR PAGAR	COMPROMETIDO	TOTAL EJERCIDO	POR EJERCER AL MES	TOTAL POR EJERCER
2600	COMBUSTIBLES, LUBRIFICANTES Y ADITIVOS	63,552.00	0.00	0.00	63,552.00	15,992.00	7,672.00	0.00	0.00	7,672.00	6,320.00	59,261.00
2610	Combustibles, lubricantes y aditivos	63,552.00	0.00	0.00	63,552.00	15,992.00	7,672.00	0.00	0.00	7,672.00	6,320.00	59,261.00
2611	Combustibles, lubricantes y aditivos	63,552.00	0.00	0.00	63,552.00	15,992.00	7,672.00	0.00	0.00	7,672.00	6,320.00	59,261.00
2900	HERRAMIENTAS, REPARACIONES Y ACCESORIOS MECANICOS	71,435.00	0.00	6,250.48	65,184.52	16,076.52	6.00	0.00	0.00	6.00	16,066.52	65,184.52
2900	Herramientas y accesorios mecanicos otros	71,435.00	0.00	6,250.48	65,184.52	16,076.52	6.00	0.00	0.00	6.00	16,066.52	65,184.52
2902	Otros egresos	71,435.00	0.00	6,250.48	65,184.52	16,076.52	6.00	0.00	0.00	6.00	16,066.52	65,184.52
3000	SERVICIOS GENERALES	1,710,600.00	28,615.82	20,815.82	1,718,399.00	73,645.00	106,824.64	0.00	0.00	106,824.64	193,220.70	1,911,619.70
3100	SERVICIOS BASICOS	206,412.00	0.00	6,255.48	190,156.52	35,210.00	24,226.26	0.00	0.00	24,226.26	18,982.49	173,928.49
3110	Energia electrica	97,644.00	0.00	0.00	97,644.00	16,274.00	16,274.00	0.00	0.00	16,274.00	0.00	61,370.00
3111	Servicio de energia electrica	97,644.00	0.00	0.00	97,644.00	16,274.00	16,274.00	0.00	0.00	16,274.00	0.00	61,370.00
3140	Trafico telefonico	55,820.00	0.00	0.00	55,820.00	13,905.00	2,822.80	0.00	0.00	2,822.80	10,962.40	52,897.40
3101	Servicio de telefonia convencional	55,820.00	0.00	0.00	55,820.00	13,905.00	2,822.80	0.00	0.00	2,822.80	10,962.40	52,897.40
3170	Servicio de acceso a internet y procesamiento de informacion	53,143.00	0.00	6,255.48	46,887.52	5,031.00	5,031.00	0.00	0.00	5,031.00	6.00	39,861.00
3171	Servicios de acceso a internet	53,143.00	0.00	6,255.48	46,887.52	5,031.00	5,031.00	0.00	0.00	5,031.00	6.00	39,861.00
2200	SERVICIOS DE ARRENDAMIENTO	346,153.00	3,195.00	0.00	349,348.00	101,740.00	101,740.00	0.00	0.00	101,740.00	6.00	346,153.00
3200	Arrendamiento de edificios	346,153.00	3,195.00	0.00	349,348.00	101,740.00	101,740.00	0.00	0.00	101,740.00	6.00	346,153.00
3209	Arrendamiento de edificios y locales	346,153.00	3,195.00	0.00	349,348.00	101,740.00	101,740.00	0.00	0.00	101,740.00	6.00	346,153.00
3221	Arrendamiento de locales administrativos	167,760.00	0.00	0.00	167,760.00	49,440.00	49,440.00	0.00	0.00	49,440.00	0.00	167,760.00
3270	Arrendamiento de locales administrativos	167,760.00	0.00	0.00	167,760.00	49,440.00	49,440.00	0.00	0.00	49,440.00	0.00	167,760.00
3271	Arrendamiento de locales administrativos	167,760.00	0.00	0.00	167,760.00	49,440.00	49,440.00	0.00	0.00	49,440.00	0.00	167,760.00
3300	SERVICIOS PROFESIONALES, CIENTIFICOS, TECNICOS Y OTROS SERVICIOS	165,330.00	569.00	0.00	165,899.00	42,644.00	27,711.73	0.00	0.00	27,711.73	14,332.21	138,764.21
3360	Servicios de apoyo administrativos, financieros, legales y otros	17,814.00	560.00	0.00	18,374.00	4,504.00	2,691.29	0.00	0.00	2,691.29	1,872.21	16,501.21
3361	Servicios de apoyo administrativo y financiero	17,814.00	560.00	0.00	18,374.00	4,464.00	2,431.75	0.00	0.00	2,431.75	1,872.21	15,114.21
3363	Servicios de hospitales de alta complejidad	150	500.00	0.00	650.00	309.00	560.00	0.00	0.00	560.00	0.00	0.00
3380	Servicios de enfermeria	146,126.00	6.00	0.00	146,132.00	37,009.00	34,720.00	0.00	0.00	34,720.00	12,360.00	123,000.00
3381	Servicios de vigilancia	143,130.00	6.00	0.00	143,136.00	35,080.00	34,720.00	0.00	0.00	34,720.00	12,360.00	123,000.00
3400	SERVICIOS FARMACOLOGICOS, QUIMICOS Y COMERCIALES	137,721.00	6.00	18,482.26	119,238.74	191,871.74	9,461.40	0.00	0.00	9,461.40	91,503.34	164,807.34
3410	Servicios farmaceuticos y quimicos	13,598.00	0.00	3,271.48	10,326.52	119.74	0.00	0.00	0.00	0.00	119.74	16,168.74
3411	Servicios farmaceuticos y quimicos	13,598.00	0.00	3,271.48	10,326.52	119.74	0.00	0.00	0.00	0.00	119.74	16,168.74
3450	Servicio de bienes patrimoniales	45,990.00	0.00	0.00	45,990.00	45,990.00	0,461.40	0.00	0.00	0,461.40	36,538.60	36,538.60
3451	Servicio de bienes patrimoniales	45,990.00	0.00	0.00	45,990.00	45,990.00	0,461.40	0.00	0.00	0,461.40	36,538.60	36,538.60
3470	Fueros y manuales	68,135.00	0.00	13,173.00	54,962.00	54,962.00	0.00	0.00	0.00	0.00	54,962.00	54,962.00



COMECYT

COMECYT

ESTADO DE AVANCE PRESUPUESTAL DE EGRESOS (AL MES)

030801010102 Normatividad para el desarrollo de la ciencia y la tecnología

DEL 1 AL 31 DE MARZO DE 2016

CTA	CONCEPTO	AUTORIZADO	AMPLIACION	REDUCCION	MODIFICADO	MODIFICADO AL MES	EJERCIDO PAGADO	EJERCIDO POR PAGAR	COMPROMETIDO	TOTAL EJERCIDO	POR EJERCER AL MES	TOTAL POR EJERCER
3471	Materiales	68,135.00	0.00	13,173.00	54,962.00	54,962.00	0.00	0.00	0.00	54,962.00	54,962.00	54,962.00
3500	SERVICIOS DE INSTALACIÓN, REPARACIÓN, MANTENIMIENTO Y CONSERVACIÓN	284,776.00	0.00	0.00	284,776.00	284,776.00	0.00	0.00	0.00	41,722.88	31,612.23	243,465.20
3520	Instalación, reparación y mantenimiento de mobiliario y equipo de oficina	57,812.00	0.00	0.00	57,812.00	57,812.00	0.00	0.00	0.00	19,604.00	19,604.00	57,812.00
3521	Reparación, mantenimiento e instalación de mobiliario y equipo de oficina	57,812.00	0.00	0.00	57,812.00	57,812.00	0.00	0.00	0.00	10,000.00	10,000.00	57,812.00
3530	Reparación, instalación y mantenimiento de equipos de cómputo y periféricos	84,174.00	0.00	0.00	84,174.00	84,174.00	0.00	0.00	0.00	13,529.00	100.00	70,254.00
3531	Reparación, instalación y mantenimiento de equipos de cómputo, periféricos y dispositivos de almacenamiento de datos	84,174.00	0.00	0.00	84,174.00	84,174.00	0.00	0.00	0.00	13,529.00	100.00	70,254.00
3550	Reparación y mantenimiento de vehículos terrestres, aéreos e acuáticos	70,948.00	0.00	0.00	70,948.00	70,948.00	0.00	0.00	0.00	18,563.80	4,157.79	59,534.20
3551	Reparación y mantenimiento de vehículos terrestres, aéreos e acuáticos	70,948.00	0.00	0.00	70,948.00	70,948.00	0.00	0.00	0.00	18,563.80	4,157.79	59,534.20
3580	Servicios de limpieza y manejo de residuos	44,616.83	0.00	0.00	44,616.83	44,616.83	0.00	0.00	0.00	5,429.88	5,710.00	30,180.00
3581	Servicios de limpieza y manejo de residuos	44,616.83	0.00	0.00	44,616.83	44,616.83	0.00	0.00	0.00	5,429.88	5,710.00	30,180.00
3590	Servicios de seguridad	24,616.00	0.00	0.00	24,616.00	24,616.00	0.00	0.00	0.00	2,322.00	2,624.00	17,648.00
3591	Servicios de seguridad	24,616.00	0.00	0.00	24,616.00	24,616.00	0.00	0.00	0.00	2,322.00	2,624.00	17,648.00
3600	SERVICIOS DE COMUNICACIÓN SOCIAL Y PÚBLICO	7,607.60	0.00	0.00	7,607.60	7,607.60	0.00	0.00	0.00	0.00	2,450.00	7,607.60
3610	Impreso por costo, impresión y otros servicios de mensajería, copiado y otros servicios relacionados	7,607.60	0.00	0.00	7,607.60	7,607.60	0.00	0.00	0.00	0.00	2,450.00	7,607.60
3612	Impreso por costo, impresión y otros servicios de mensajería, copiado y otros servicios relacionados	7,607.60	0.00	0.00	7,607.60	7,607.60	0.00	0.00	0.00	0.00	2,450.00	7,607.60
3700	SERVICIOS DE TRASLADO Y VIÁTICOS	169,702.00	0.00	0.00	169,702.00	169,702.00	0.00	0.00	0.00	63,662.33	34,498.87	154,819.67
3710	Pasajes aéreos	46,720.00	0.00	0.00	46,720.00	46,720.00	0.00	0.00	0.00	0.00	15,513.00	46,720.00
3711	Transportación aérea	46,720.00	0.00	0.00	46,720.00	46,720.00	0.00	0.00	0.00	0.00	15,513.00	46,720.00
3720	Pasajes terrestres	37,889.00	0.00	0.00	37,889.00	37,889.00	0.00	0.00	0.00	940.00	8,178.00	26,161.00
3721	Gastos de traslado por vía terrestre	37,889.00	0.00	0.00	37,889.00	37,889.00	0.00	0.00	0.00	940.00	8,178.00	26,161.00
3730	Vivienda en el país	46,350.00	0.00	0.00	46,350.00	46,350.00	0.00	0.00	0.00	6,073.33	5,276.87	26,678.67
3751	VIAJOS EXTEROS	46,350.00	0.00	0.00	46,350.00	46,350.00	0.00	0.00	0.00	6,073.33	5,276.87	26,678.67
3750	Otros gastos de traslado y hospedaje	30,552.00	0.00	0.00	30,552.00	30,552.00	0.00	0.00	0.00	5,109.69	4,770.00	34,443.00
3791	Otros gastos de traslado y hospedaje	29,552.00	0.00	0.00	29,552.00	29,552.00	0.00	0.00	0.00	5,109.69	4,770.00	34,443.00
3800	SERVICIOS OFICIALES	16,811.00	0.00	0.00	16,811.00	16,811.00	0.00	0.00	0.00	0.00	10,611.00	16,811.00
3830	Congresos y conferencias	16,811.00	0.00	0.00	16,811.00	16,811.00	0.00	0.00	0.00	0.00	10,611.00	16,811.00
3831	Congresos y conferencias	16,811.00	0.00	0.00	16,811.00	16,811.00	0.00	0.00	0.00	0.00	10,611.00	16,811.00
3900	OTROS SERVICIOS OPERACIONALES	481,705.00	24,886.23	2,508.95	422,646.65	422,646.65	5,000.00	6,800.00	6,800.00	216,428.42	3,175.46	104,299.54
3920	Honorarios y dietas	27,810.00	24,147.69	0.00	31,657.69	31,657.69	0.00	0.00	0.00	31,657.69	0.00	26,662.00
3922	Otros honorarios y dietas	27,810.00	24,147.69	0.00	31,657.69	31,657.69	0.00	0.00	0.00	31,657.69	0.00	26,662.00
3950	Otros gastos por responsabilidades	0.00	0.00	0.00	0.00	0.00	0.00	0.00	0.00	0.00	0.00	0.00



COMECYT

PROYECTO DE LEY N° 13.000, Ley de Presupuesto del Poder Ejecutivo para el ejercicio 2016

COMECYT

ESTADO DE AVANCE PRESUPUESTAL DE EGRESOS (AL MES)

DEL 1 AL 31 DE MARZO DE 2016

030801010102 Normatividad para el desarrollo de la ciencia y la tecnología

C/TA	CONCEPTO	AUTORIZADO	AMPLIACION	REDUCCION	MODIFICADO	MODIFICADO AL MES	EJERCIDO PAGADO	EJERCIDO POR PAGAR	COMPROMETIDO	TOTAL EJERCIDO	POR EJERCER AL MES	TOTAL POR EJERCER
3961	Otros gastos por responsabilidades	0,00	0,00	0,00	0,00	0,00	0,00	0,00	0,00	0,00	0,00	0,00
3980	Impuesto sobre ganancias y dividendos	259.550,00	0,00	0,00	259.550,00	259.550,00	277.153,80	0,00	0,00	277.153,80	-17.593,80	-17.593,80
3982	Impuesto sobre exacciones por remisiones de trabajo personal	259.550,00	0,00	0,00	259.550,00	259.550,00	277.153,80	0,00	0,00	277.153,80	-17.593,80	-17.593,80
3990	Otros servicios generales	114.230,00	73,15	3.608,76	111.161,00	24.041,00	19.222,66	0,00	0,00	16.222,66	14.411,34	16.033,34
3991	Cuentas y suscripciones	40.170,00	0,00	735,16	39.434,84	8.530,64	0,00	0,00	0,00	0,00	8.530,64	8.436,54
3992	Gastos de estereotipos, netones	74.160,00	739,16	3.183,04	71.709,19	16.110,16	10.222,66	0,00	0,00	19.222,66	2.887,58	61.507,50
4000	TRANSFERENCIAS, ASIGNACIONES SUBSIDIOS Y OTRAS AYUDAS	1.600.000,00	0,00	0,00	1.600.000,00	0,00	0,00	0,00	0,00	0,00	0,00	1.600.000,00
4300	SUBSIDIOS Y SUBVENCIONES	1.600.000,00	0,00	0,00	1.600.000,00	0,00	0,00	0,00	0,00	0,00	0,00	1.600.000,00
4310	Subsidios a la producción	1.600.000,00	0,00	0,00	1.600.000,00	0,00	0,00	0,00	0,00	0,00	0,00	1.600.000,00
4311	Subsidios a la producción	1.600.000,00	0,00	0,00	1.600.000,00	0,00	0,00	0,00	0,00	0,00	0,00	1.600.000,00
	TOTALES	14.865.825,00	437.489,76	4.37.489,70	14.865.825,00	3.693.847,06	3.170.863,31	0,00	0,00	3.179.833,91	323.080,66	15.037.044,09



SECRETARÍA DE ECONOMÍA

COMECYT

ESTADO DE AVANCE PRESUPUESTAL DE EGRESOS (AL MES)

030802010105 Desarrollo tecnológico y vinculación

DEL 1 AL 31 DE MARZO DE 2016

CTA	CONCEPTO	AUTORIZADO	AMPLIACION	REDUCCION	MODIFICADO	MODIFICADO AL MES	EJERCIDO PAGADO	EJERCIDO POR PAGAR	COMPROMETIDO	TOTAL EJERCIDO	FOR EJERCER AL MES	TOTAL POR EJERCER
1000	SERVICIOS PERSONALES	2,057,887.00	24,031.14	24,031.14	2,957,397.00	644,380.00	387,348.01	0.00	0.00	557,648.01	107,040.89	2,370,018.89
1100	RETRIBUCIONES AL PERSONAL DE CARACTER PERMANENTE	1,242,377.00	12,390.50	0.00	1,254,767.50	323,979.90	327,649.50	0.00	0.00	327,649.50	-4,669.60	927,121.90
1130	Salarios base al personal permanente	7,242,377.00	12,390.50	0.00	1,254,767.50	323,979.90	327,649.50	0.00	0.00	327,649.50	-4,669.60	927,121.90
1131	Salario base	1,242,377.00	12,390.50	0.00	1,254,767.50	323,979.90	327,649.50	0.00	0.00	327,649.50	-4,669.60	927,121.90
1200	RETRIBUCIONES AL PERSONAL DE CARACTER TRANSITORIO	0.00	0.00	0.00	0.00	0.00	0.00	0.00	0.00	0.00	0.00	0.00
1230	Salarios base al personal transitorio	0.00	0.00	0.00	0.00	0.00	0.00	0.00	0.00	0.00	0.00	0.00
1222	Salarios y salarios complementarios al personal eventual	0.00	0.00	0.00	0.00	0.00	0.00	0.00	0.00	0.00	0.00	0.00
1300	PENALIDADES ADICIONALES Y ESPECIALES	682,890.00	10,898.97	24,011.14	699,744.33	210,594.83	130,042.47	0.00	0.00	130,042.47	73,752.36	432,902.30
1310	Penas por días de servicio excedidos	0.00	827.50	0.00	827.50	827.50	827.50	0.00	0.00	827.50	-827.50	-827.50
1311	Penas por día de servicio	0.00	827.50	0.00	827.50	827.50	827.50	0.00	0.00	827.50	-827.50	-827.50
1320	Penas por incumplimiento de jornada y sanciones de fondo fijo	263,300.00	0.832.33	0.00	262,432.33	71,632.33	21,652.33	0.00	0.00	21,652.33	0.00	238,560.00
1321	Penas retribucionales	84,690.00	0.00	0.00	84,690.00	0.00	0.00	0.00	0.00	0.00	0.00	84,690.00
1322	Aprestado	160,600.00	6,832.33	0.00	157,032.33	71,632.33	21,652.33	0.00	0.00	21,652.33	0.00	128,000.00
1340	Compensaciones	99,200.00	3,276.44	24,011.14	67,565.00	137,915.00	61,997.44	0.00	0.00	61,997.44	73,917.86	612,457.66
1345	Gratificaciones	630,000.00	0.00	24,811.14	605,558.86	101,558.86	29,071.00	0.00	0.00	29,071.00	73,917.86	572,817.86
1346	Gratificación por servicio	90,300.00	1,276.14	0.00	70,576.14	35,520.14	15,820.14	0.00	0.00	15,820.14	0.00	34,660.00
1400	SEGURIDAD SOCIAL	528,200.00	664.67	0.00	529,064.67	110,314.67	81,888.03	0.00	0.00	81,888.03	18,026.50	437,079.59
1410	Aportaciones de seguridad social	441,000.00	664.67	0.00	441,664.67	110,914.67	81,888.03	0.00	0.00	81,888.03	18,026.50	349,776.59
1412	Cuentas de ahorro de salud	170,100.00	664.67	0.00	170,764.67	40,398.67	42,642.47	0.00	0.00	42,642.47	247.20	177,822.70
1413	Cuentas de ahorro pensiones de reparto individual	151,200.00	0.00	0.00	151,200.00	34,600.00	31,993.16	0.04	0.00	31,993.16	6,936.64	190,555.64
1414	Cuentas del sistema de capitalización individual	43,000.00	0.00	0.00	43,000.00	45,709.90	7,344.46	0.00	0.00	7,344.46	2,965.54	95,665.54
1415	Aportaciones para financiar las cuentas de ahorro de la administración del SE	25,200.00	0.00	0.00	25,200.00	6,300.00	3,757.46	0.00	0.00	3,757.46	2,542.50	21,442.00
1416	Prestos de trabajo	17,000.00	0.00	0.00	17,000.00	7,875.00	5,300.59	0.00	0.00	5,300.59	2,494.41	26,110.11
1440	Aportaciones para seguros	88,200.00	0.00	0.00	88,200.00	0.00	0.00	0.00	0.00	0.00	0.00	88,200.00
1441	Seguros de salud	88,200.00	0.00	0.00	88,200.00	0.00	0.00	0.00	0.00	0.00	0.00	88,200.00
1500	OTRAS PRESTACIONES SOCIALES Y ECONOMICAS	265,490.00	0.00	0.00	265,490.00	50,400.00	31,470.96	0.00	0.00	31,470.96	18,828.04	172,619.04
1510	Cuentas para el fondo de ahorro y fondo de trabajo	265,490.00	0.00	0.00	265,490.00	50,400.00	31,470.96	0.00	0.00	31,470.96	18,828.04	172,619.04
1512	Seguros de enfermedad maternidad	203,490.00	0.00	0.00	203,490.00	50,400.00	31,470.96	0.00	0.00	31,470.96	16,809.64	172,619.04
2000	MATERIALES Y SUMINISTROS	204,068.00	0.00	0.00	204,068.00	49,468.00	0.00	0.00	0.00	0.00	38,576.00	191,154.00
2100	MATERIALES DE ADMINISTRACIÓN, ENGINDE DOCUMENTOS Y ARTICULOS OFICIALES	130,720.00	0.00	0.00	130,720.00	25,259.00	0.00	0.00	0.00	0.00	25,259.00	120,226.00
2110	Materiales, útiles y equipos menores de oficina	45,807.00	0.00	0.00	45,807.00	0.00	0.00	0.00	0.00	0.00	0.00	45,807.00



COMECYT

COMECYT

ESTADO DE AVANCE PRESUPUESTAL DE EGRESOS (AL MES)

DEL 1 AL 31 DE MARZO DE 2016

030802010105 Desarrollo tecnológico y vinculación

CTA	CONCEPTO	AUTORIZADO	AMPLIACION	REDUCCION	MODIFICADO	MODIFICADO AL MES	EJERCIDO PAGADO	EJERCIDO POR PAGAR	COMPROMETIDO	TOTAL EJERCIDO	POR EJERCER AL MES	TOTAL POR EJERCER
2111	Materiales y útiles de oficina	46,957.00	0.00	0.00	46,957.00	0.00	0.00	0.00	0.00	0.00	0.00	46,957.00
2140	Alquileres, táxí y servicios, alquiler de tecnologías de la información y comunicación	60,639.00	0.00	0.00	60,639.00	21,136.00	0.00	0.00	0.00	21,136.00	21,136.00	60,639.00
2141	Mantenimiento y útiles para el procesamiento en equipos y bienes informáticos	60,639.00	0.00	0.00	60,639.00	21,136.00	0.00	0.00	0.00	21,136.00	21,136.00	60,639.00
2160	Mantenimiento de vehículos	11,124.00	0.00	0.00	11,124.00	1,614.00	0.00	0.00	0.00	1,614.00	1,614.00	11,124.00
2161	Mantenimiento de imprenta	11,124.00	0.00	0.00	11,124.00	1,614.00	0.00	0.00	0.00	1,614.00	1,614.00	11,124.00
2200	ALIMENTOS Y UTENSILIOS	46,690.00	0.00	0.00	46,690.00	14,326.00	0.00	0.00	0.00	14,326.00	14,326.00	46,690.00
2210	Productos alimenticios para personas	46,690.00	0.00	0.00	46,690.00	14,326.00	0.00	0.00	0.00	14,326.00	14,326.00	46,690.00
2311	Productos químicos para personas	46,690.00	0.00	0.00	46,690.00	14,326.00	0.00	0.00	0.00	14,326.00	14,326.00	46,690.00
2600	COMBUSTIBLES, LUBRICANTES Y ADITIVOS	39,656.00	0.00	0.00	39,656.00	9,912.00	0.00	0.00	0.00	9,912.00	9,912.00	39,656.00
2610	Combustibles, lubricantes y aditivos	39,656.00	0.00	0.00	39,656.00	9,912.00	0.00	0.00	0.00	9,912.00	9,912.00	39,656.00
3611	Comunicación, impresiones y software	39,656.00	0.00	0.00	39,656.00	9,912.00	0.00	0.00	0.00	9,912.00	9,912.00	39,656.00
3000	SERVICIOS GENERALES	2,006,989.00	5,482.65	5,482.65	2,006,989.00	376,497.00	232,165.13	4,295.68	0.00	242,963.13	133,853.37	1,963,496.67
3100	SERVICIOS BÁSICOS	323,952.00	0.00	0.00	323,952.00	313,296.00	23,715.00	0.00	0.00	23,715.00	0.00	300,224.00
3110	Energía eléctrica	32,842.00	0.00	0.00	32,842.00	6,607.86	6,607.86	0.00	0.00	6,607.86	0.00	46,032.00
3111	Servicios de múltiples servicios	32,842.00	0.00	0.00	32,842.00	6,607.86	6,607.86	0.00	0.00	6,607.86	0.00	46,032.00
3140	Teléfono residencial	42,444.00	0.00	0.00	42,444.00	12,936.00	9,602.20	0.00	0.00	12,936.00	2,433.60	44,035.60
3141	Servicio de telefonía residencial	42,444.00	0.00	0.00	42,444.00	12,936.00	9,602.20	0.00	0.00	12,936.00	2,433.60	44,035.60
3170	Servicios de acceso a internet, cable y procesamiento de información	37,572.00	0.00	0.00	37,572.00	1,393.00	5,323.59	0.00	4.03	9,323.90	4,007.29	32,246.20
3171	Servicio de acceso a internet	37,572.00	0.00	0.00	37,572.00	1,393.00	5,323.59	0.00	0.00	6,716.59	4,007.29	32,246.20
3190	Servicios postales y telegráficos	162,494.00	0.00	0.00	162,494.00	37,572.00	0.00	0.00	0.00	37,572.00	0.00	162,494.00
3181	Servicio postal y telegrama	162,494.00	0.00	0.00	162,494.00	37,572.00	0.00	0.00	0.00	37,572.00	0.00	162,494.00
3200	SERVICIOS DE ARRENDAMIENTO	447,390.00	627.52	627.52	447,390.00	46,822.00	46,822.00	0.00	0.00	46,822.00	0.00	398,637.00
3220	Arrendamiento de edificios	395,200.00	0.00	0.00	395,200.00	46,822.00	46,822.00	0.00	0.00	46,822.00	0.00	146,466.00
3221	Arrendamiento de edificios y locales	395,200.00	0.00	0.00	395,200.00	46,822.00	46,822.00	0.00	0.00	46,822.00	0.00	146,466.00
3279	Arrendamiento de activos inmateriales	251,671.80	257.52	257.52	251,671.80	0.00	0.00	0.00	0.00	0.00	0.00	251,671.80
3271	Arrendamiento de activos inmateriales	251,671.80	257.52	257.52	251,671.80	0.00	0.00	0.00	0.00	0.00	0.00	251,671.80
3300	SERVICIOS PROFESIONALES CIENTÍFICOS, TÉCNICOS Y OTROS SERVICIOS	624,331.00	0.00	827.52	624,331.00	67,481.44	21,091.79	0.00	0.00	21,091.79	62,390.69	742,303.69
3360	Servicios de apoyo administrativo, producción, laboratorio e impresión	682,373.00	0.00	827.52	682,373.00	59,461.48	7,431.78	0.00	0.00	7,431.78	51,929.69	665,053.05
3361	Servicios de apoyo administrativo e impresión	17,610.88	0.00	0.00	17,610.88	4,043.09	7,431.79	0.00	0.00	7,431.79	1,872.21	15,164.71
3362	Impresión de documentos oficiales para la prestación de servicios públicos	153,232.00	0.00	0.00	153,232.00	0.00	0.00	0.00	0.00	0.00	0.00	153,232.00
3363	Servicios de impresión de documentos oficiales	516,497.00	0.00	827.52	516,097.48	67,481.44	0.00	0.00	0.00	67,481.44	48,057.48	588,057.48



COMECYT

COMECYT

ESTADO DE AVANCE PRESUPUESTAL DE EGRESOS (AL MES)

030802010105 Desarrollo tecnológico y vinculación

DEL 1 AL 31 DE MARZO DE 2016

CTA	CONCEPTO	AUTORIZADO	AMPLIACION	REDUCCION	MODIFICADO	MODIFICADO AL MES	EJERCIDO PAGADO	EJERCIDO POR PAGAR	COMPROMETIDO	TOTAL EJERCIDO	FOR EJERCER AL MES	TOTAL POR EJERCER
3380	Servicios de vigilancia	135,600.00	0.00	0.00	135,600.00	22,920.00	22,920.00	0.00	0.00	22,920.00	11,320.00	113,280.00
3381	Servicios de vigilancia	135,600.00	0.00	0.00	135,600.00	33,940.00	22,660.00	0.00	0.00	22,660.00	11,320.00	113,280.00
3400	SERVICIOS FINANCIEROS, BANCARIOS Y COMPRALES	6,852.00	0.00	0.00	6,852.00	5,825.00	0.00	0.00	0.00	0.00	6,825.00	5,652.00
3450	Seguro de bienes patrimoniales	8,028.00	0.00	0.00	8,028.00	6,656.00	0.00	0.00	0.00	0.00	6,856.00	5,656.00
3481	Seguros y fianzas	8,852.00	0.00	0.00	8,852.00	8,856.00	0.00	0.00	0.00	0.00	8,856.00	8,856.00
3500	SERVICIOS DE INSTALACION, REPARACION MANTENIMIENTO Y CONSERVACION	142,871.00	887.52	0.00	144,158.52	35,505.52	26,073.52	3,716.00	0.00	33,591.52	4,914.00	111,467.00
3520	Instalacion, reparacion y mantenimiento de equipos de computo e impresoras	9,725.00	0.00	0.00	9,725.00	3,245.00	0.00	0.00	0.00	0.00	3,245.00	9,725.00
3531	Reparacion, instalacion y mantenimiento de bienes patrimoniales, mobiliarios	9,725.00	0.00	0.00	9,725.00	3,245.00	0.00	0.00	0.00	0.00	3,245.00	9,725.00
3550	Reparacion y mantenimiento de equipos de computo	70,508.00	897.52	8.80	88,993.52	29,795.52	26,788.52	0.00	0.00	20,788.52	0.00	89,825.00
3551	Reparacion y mantenimiento de vehiculos (autos, camionetas, motocicletas, etc.)	78,500.00	897.52	0.80	80,195.52	26,788.52	26,788.52	0.00	0.00	26,788.52	0.00	59,405.00
3580	Servicios de limpieza y abastecimiento de insumos	44,610.00	0.00	0.00	44,610.00	11,548.00	7,436.00	3,716.00	0.00	20,716.00	0.00	23,462.00
3581	Servicios de limpieza, pintura e insumos	44,610.00	0.00	0.00	44,610.00	11,548.00	7,436.00	3,716.00	0.00	20,716.00	0.00	23,462.00
3590	Servicios de publicidad y propaganda	18,814.00	0.00	0.00	18,814.00	3,332.00	1,069.00	0.00	0.00	1,069.00	1,069.00	3,345.00
3591	Servicios de publicidad	19,314.00	0.00	0.00	19,314.00	3,332.00	1,069.00	0.00	0.00	1,069.00	1,069.00	3,345.00
3600	SERVICIOS DE COMUNICACION SOCIAL Y PUBLICIDAD	143,373.00	8.86	3,342.00	140,039.00	19,684.00	6.00	0.00	0.00	6.00	19,684.00	140,039.00
3610	Difusion por radio, television y otros medios de mensajeria social, publicitaria y de informacion	143,373.00	0.00	3,342.00	140,031.00	19,684.00	6.00	0.00	0.00	6.00	19,684.00	140,031.00
3611	Costos de publicidad y propaganda	55,528.00	0.00	0.00	55,528.00	0.00	0.00	0.00	0.00	0.00	0.00	55,528.00
3612	Publicaciones, libros y de informacion en general (incluyendo)	57,755.00	0.00	3,342.00	61,413.00	19,684.00	0.00	0.00	0.00	0.00	19,684.00	61,413.00
3700	SERVICIOS DE TRASLADO Y VIATICOS	144,363.00	0.00	0.00	144,363.00	26,532.00	10,809.01	0.00	0.00	19,699.01	26,942.96	134,252.99
3710	Pasajes aereos	35,504.00	0.00	0.00	35,504.00	12,168.00	9,300.01	0.00	0.00	9,300.01	2,667.99	26,023.95
3711	Transportacion aerea	35,504.00	0.00	0.00	35,504.00	12,168.00	9,300.01	0.00	0.00	9,300.01	2,667.99	26,023.95
3720	PASEAJES TURISTICOS	53,484.00	0.00	0.00	53,484.00	10,601.00	0.00	0.00	0.00	0.00	10,601.00	53,484.00
3721	Gastos de transporte por via terrestre	53,484.00	0.00	0.00	53,484.00	10,601.00	0.00	0.00	0.00	0.00	10,601.00	53,484.00
3750	Viaticos en viajes	19,648.00	0.00	0.00	19,648.00	3,670.00	6.00	0.00	0.00	6.00	14,691.00	56,484.00
3751	Viaticos nacionales	19,648.00	0.00	0.00	19,648.00	3,670.00	6.00	0.00	0.00	6.00	14,691.00	56,484.00
3760	Viaticos en el extranjero	14,420.00	0.00	0.00	14,420.00	3,903.00	0.00	0.00	0.00	0.00	3,903.00	14,420.00
3771	Viaticos en el extranjero	14,420.00	0.00	0.00	14,420.00	3,601.00	0.00	0.00	0.00	0.00	3,601.00	14,420.00
3780	Otros servicios de hospedaje y hospedaje	16,394.00	0.00	0.80	15,985.00	3,089.00	1,029.00	0.00	0.00	1,029.00	2,051.00	15,985.00
3781	Otros servicios de hospedaje y hospedaje	16,394.00	0.00	0.80	15,985.00	3,089.00	1,029.00	0.00	0.00	1,029.00	2,051.00	15,985.00
3800	SERVICIOS OFICIALES	71,021.00	0.00	36.00	70,655.00	15,926.00	0.00	0.00	0.00	0.00	15,334.00	70,655.00
3810	Congresos y convenciones	21,339.00	0.00	0.00	21,339.00	3,882.00	0.00	0.00	0.00	0.00	3,891.00	21,359.00



COMECYT

COMECYT

ESTADO DE AVANCE PRESUPUESTAL DE EGRESOS (AL MES)

030802010105 Desarrollo tecnológico y vinculación

DEL 1 AL 31 DE MARZO DE 2016

CTA	CONCEPTO	AUTORIZADO	AMPLIACION	REDUCCION	MODIFICADO	MODIFICADO AL MES	EJERCIDO PAGADO	EJERCIDO POR PAGAR	C.D.M.PROMETIDO	TOTAL EJERCIDO	POR EJERCER AL MES	TOTAL POR EJERCER
3831	Compras y Contratos	21,352.00	0.00	0.00	21,352.00	1,885.00	0.00	0.00	0.00	0.00	3,893.00	21,352.00
3840	Equipos	49,662.00	0.00	365.00	49,297.00	42,055.00	0.00	0.00	0.00	0.00	12,865.00	49,297.00
3841	Equipos y Insumos	49,662.00	0.00	365.00	49,297.00	42,055.00	0.00	0.00	0.00	0.00	12,865.00	49,297.00
3900	OTROS SERVICIOS GENERALES	68,500.00	3,707.01	0.00	72,207.01	87,340.00	59,972.81	780.00	0.00	100,752.81	-13,413.81	1,854.19
3920	Insumos y Materiales	0.00	3,707.01	0.00	3,707.01	3,707.01	3,707.01	0.00	0.00	3,707.01	0.00	0.00
3922	Costos operativos y servicios	0.00	3,707.01	0.00	3,707.01	3,707.01	3,707.01	0.00	0.00	3,707.01	0.00	0.00
3980	Insumos sobre mobiliario y otros para la operación de una actividad industrial	78,673.00	0.00	0.00	78,673.00	78,673.00	96,206.30	0.00	0.00	96,206.30	-17,533.30	-17,533.30
3982	Insumos sobre actividades de rehabilitación de edificios patrimoniales	78,673.00	0.00	0.00	78,673.00	78,673.00	96,206.30	0.00	0.00	96,206.30	-17,533.30	-17,533.30
3990	Costos servicios operativos	19,835.00	0.00	0.00	19,835.00	4,359.00	0.00	790.00	0.00	710.00	1,175.00	19,647.00
3992	Costos de servicios operativos	19,835.00	0.00	0.00	19,835.00	4,359.00	0.00	790.00	0.00	780.00	1,175.00	19,647.00
4000	TRANSFERENCIAS, SUBVENCIONES, SUBSIDIOS Y OTRAS AYUDAS	28,560.700.00	0.00	0.00	28,560.700.00	0.00	0.00	0.00	0.00	0.00	0.00	28,560.700.00
4300	SUBSIDIOS Y SUBVENCIONES	25,535.700.00	0.00	0.00	25,535.700.00	0.00	0.00	0.00	0.00	0.00	0.00	25,535.700.00
4310	Subsidios a la producción	25,535.700.00	0.00	0.00	25,535.700.00	0.00	0.00	0.00	0.00	0.00	0.00	25,535.700.00
4311	Subsidios a la producción	25,535.700.00	0.00	0.00	25,535.700.00	0.00	0.00	0.00	0.00	0.00	0.00	25,535.700.00
4390	Subsidios e insumos (en análisis y actividades)	45,000.00	0.00	0.00	45,000.00	0.00	0.00	0.00	0.00	0.00	0.00	45,000.00
4392	Subsidios e insumos (en análisis y actividades)	45,000.00	0.00	0.00	45,000.00	0.00	0.00	0.00	0.00	0.00	0.00	45,000.00
TOTALES		33,945,683.00	39,493.99	29,423.19	33,945,683.00	1,120,836.00	875,865.14	4,498.00	0.00	849,331.14	360,472.08	32,105,318.25



COMECYT

COMECYT

ESTADO DE AVANCE PRESUPUESTAL DE EGRESOS (AL MES)

DEL 1 AL 31 DE MARZO DE 2016

0308040101 Asistencia técnica a la innovación

C/TA	CONCEPTO	AUTORIZADO	AMPLIACION	REDUCCION	MODIFICADO	MODIFICADO AL MES	EJERCIDO PAGADO	EJERCIDO POR PAGAR	COMPROMETIDO	TOTAL EJERCIDO	POR EJERCER AL MES	TOTAL POR EJERCER
1000	SERVICIOS PERSONALES	2.059.331,80	0,00	0,00	2.059.331,80	655.171,00	410.249,13	0,00	0,00	410.249,13	224.410,67	2.249.049,67
1100	REMUNERACIONES AL PERSONAL DE CARÁCTER PERMANENTE	1.171.400,00	0,00	0,00	1.171.400,00	289.350,00	208.633,30	0,00	0,00	208.633,30	70.816,30	911.466,50
1110	Salarios base al personal permanente	1.171.400,00	0,00	0,00	1.171.400,00	289.350,00	208.633,30	0,00	0,00	208.633,30	70.816,30	911.466,50
1131	Salario base	1.171.400,00	0,00	0,00	1.171.400,00	289.350,00	208.633,30	0,00	0,00	208.633,30	70.816,30	911.466,50
1200	REMUNERACIONES AL PERSONAL DE CARÁCTER TRANSITORIO	292.000,00	0,00	0,00	292.000,00	63.000,00	62.847,70	0,00	0,00	62.847,70	16.172,36	198.152,30
1220	Salarios base al personal eventual	292.000,00	0,00	0,00	292.000,00	63.000,00	62.847,70	0,00	0,00	62.847,70	16.172,36	198.152,30
1222	Salarios base al personal eventual personal eventual	292.000,00	0,00	0,00	292.000,00	63.000,00	62.847,70	0,00	0,00	62.847,70	16.172,36	198.152,30
1300	REMUNERACIONES ADICIONALES Y ESPECIALES	786.900,00	0,00	0,00	786.900,00	178.421,00	65.725,14	0,00	0,00	65.725,14	92.602,96	701.270,06
1310	Prestos por años de servicio extraordinario	5.300,00	0,00	0,00	5.300,00	1.575,00	0,00	0,00	0,00	1.575,00	1.575,00	5.300,00
1311	Prestos por años de servicio extraordinario	5.300,00	0,00	0,00	5.300,00	1.575,00	0,00	0,00	0,00	1.575,00	1.575,00	5.300,00
1320	Gratificaciones	262.600,00	0,00	0,00	262.600,00	59.850,00	46.033,10	0,00	0,00	46.033,10	13.811,90	246.811,90
1321	Prestos extraordinarios	262.600,00	0,00	0,00	262.600,00	59.850,00	46.033,10	0,00	0,00	46.033,10	13.811,90	246.811,90
1322	Gratificaciones	179.500,00	0,00	0,00	179.500,00	50.300,00	46.033,10	0,00	0,00	46.033,10	13.811,90	133.511,90
1323	Ajuste de eventuales	26.100,00	0,00	0,00	26.100,00	0,00	0,00	0,00	0,00	0,00	0,00	26.100,00
1340	Compensaciones	459.300,00	0,00	0,00	459.300,00	110.696,00	30.692,04	0,00	0,00	30.692,04	77.300,96	429.850,26
1345	Gratificación	459.300,00	0,00	0,00	459.300,00	110.696,00	30.692,04	0,00	0,00	30.692,04	77.300,96	429.850,26
1346	Gratificación por cumpleaños	60.000,00	0,00	0,00	60.000,00	16.450,00	23.819,84	0,00	0,00	23.819,84	7.430,16	37.889,96
1400	SEGURIDAD SOCIAL	358.725,00	0,00	0,00	358.725,00	73.750,00	46.208,16	0,00	0,00	46.208,16	32.484,82	512.519,32
1410	Aportaciones de seguridad social	327.225,00	0,00	0,00	327.225,00	28.750,00	46.208,16	0,00	0,00	46.208,16	32.484,82	281.019,62
1412	Cuotas de Seguro de Salud	141.120,00	0,00	0,00	141.120,00	34.005,00	24.700,74	0,00	0,00	24.700,74	12.204,26	119.215,26
1413	Cuotas de Seguro de Salud de repatriación	110.000,00	0,00	0,00	110.000,00	28.350,00	16.101,65	0,00	0,00	16.101,65	12.204,26	103.598,11
1414	Cuotas de Seguro de Salud de repatriación	28.350,00	0,00	0,00	28.350,00	6.300,00	2.004,72	0,00	0,00	2.004,72	2.485,25	21.406,25
1415	Aportaciones para financiar las partes de carácter administrativo del ISE	141.175,00	0,00	0,00	141.175,00	3.150,00	1.896,77	0,00	0,00	1.896,77	1.212,23	12.278,23
1416	Reserva de contingencia	23.800,00	0,00	0,00	23.800,00	9.895,00	2.710,63	0,00	0,00	2.710,63	1.305,97	21.229,97
1440	Aportaciones para Seguro	31.200,00	0,00	0,00	31.200,00	0,00	0,00	0,00	0,00	0,00	0,00	31.200,00
1441	Seguros privados	31.200,00	0,00	0,00	31.200,00	0,00	0,00	0,00	0,00	0,00	0,00	31.200,00
1500	OTRAS PRESTACIONES SOCIALES Y ECONÓMICAS	136.800,00	0,00	0,00	136.800,00	34.650,00	13.968,41	0,00	0,00	13.968,41	18.681,59	122.631,59
1510	Cuotas para el fondo de ahorro y fondo de trabajo	136.800,00	0,00	0,00	136.800,00	34.650,00	13.968,41	0,00	0,00	13.968,41	18.681,59	122.631,59
1512	Salarios de liquidación extraordinaria	136.800,00	0,00	0,00	136.800,00	34.650,00	13.968,41	0,00	0,00	13.968,41	18.681,59	122.631,59
2000	MATERIALES Y SUMINISTROS	164.314,00	0,00	0,00	164.314,00	52.622,00	14.448,00	0,00	0,00	14.448,00	41.182,00	79.669,00
2100	MATERIALES DE ADMINISTRACIÓN EMBOLSOS DOCUMENTOS Y ACTIVOS OFICIALES	62.308,00	0,00	0,00	62.308,00	30.000,00	0,00	0,00	0,00	30.000,00	30.600,00	92.308,00



COMECYT

COMECYT

ESTADO DE AVANCE PRESUPUESTAL DE EGRESOS (AL MES)

030804010101 Asistencia técnica a la innovación

DEL 1 AL 31 DE MARZO DE 2016

CTA	CONCEPTO	AUTORIZADO	AMPLIACION	REDUCCION	MODIFICADO	MODIFICADO AL MES	EJERCIDO PAGADO	EJERCIDO PDR PAGAR	COMPROMETIDO	TOTAL EJERCIDO	POR EJERCER AL MES	TOTAL POR EJERCER
2110	Materiales, útiles y enseres menores de oficina	30.592,00	0,00	0,00	30.592,00	0,00	0,00	0,00	0,00	0,00	0,00	30.592,00
2311	Materiales y útiles de oficina	30.592,00	0,00	0,00	30.592,00	0,00	0,00	0,00	0,00	0,00	0,00	30.592,00
2140	Materiales e insumos menores de tecnología de la información y comunicaciones	55.157,00	0,00	0,00	55.157,00	27.057,00	0,00	0,00	0,00	0,00	27.057,00	55.157,00
2141	Materiales e insumos para el procesamiento de datos y dispositivos de almacenamiento	55.157,00	0,00	0,00	55.157,00	27.057,00	0,00	0,00	0,00	0,00	27.057,00	55.157,00
2160	Materiales de impresión	8.450,00	0,00	0,00	8.450,00	2.150,00	0,00	0,00	0,00	0,00	2.150,00	8.450,00
2161	Materiales y enseres de imprenta	8.450,00	0,00	0,00	8.450,00	2.150,00	0,00	0,00	0,00	0,00	2.150,00	8.450,00
2200	ALIMENTOS Y UTENSILIOS	33.372,00	0,00	0,00	33.372,00	11.742,00	0,00	0,00	0,00	0,00	11.742,00	33.372,00
2210	Productos alimenticios para personas	33.372,00	0,00	0,00	33.372,00	11.742,00	0,00	0,00	0,00	0,00	11.742,00	33.372,00
2211	Productos alimenticios para personas	33.372,00	0,00	0,00	33.372,00	11.742,00	0,00	0,00	0,00	0,00	11.742,00	33.372,00
2500	COMBUSTIBLES, LUBRICANTES Y ADITIVOS	40.354,00	0,00	0,00	40.354,00	14.240,00	0,00	0,00	0,00	0,00	14.240,00	40.354,00
2510	Combustibles, lubricantes y aditivos	40.354,00	0,00	0,00	40.354,00	14.240,00	0,00	0,00	0,00	0,00	14.240,00	40.354,00
2511	Combustibles, lubricantes y aditivos	40.354,00	0,00	0,00	40.354,00	14.240,00	0,00	0,00	0,00	0,00	14.240,00	40.354,00
3000	SERVICIOS GENERALES	2.104.000,00	15.720,00	11.720,00	2.108.000,00	463.370,00	191.522,72	0,00	0,00	291.522,72	233.447,28	1.371.172,28
3100	SERVICIOS BÁSICOS	437.351,00	0,00	0,00	437.351,00	20.545,80	15.561,60	0,00	0,00	15.561,60	14.963,40	271.709,48
3110	Empresa eléctrica	52.642,00	0,00	0,00	52.642,00	4.547,00	3.298,00	0,00	0,00	3.298,00	5.511,00	49.576,00
3111	Servicio de energía eléctrica	52.642,00	0,00	0,00	52.642,00	4.547,00	3.298,00	0,00	0,00	3.298,00	5.511,00	49.576,00
3140	Telefonía fijo	48.140,00	0,00	0,00	48.140,00	12.435,00	2.521,00	0,00	0,00	2.521,00	5.813,40	45.221,40
3141	Servicio de teléfono convencional	48.140,00	0,00	0,00	48.140,00	12.435,00	2.521,00	0,00	0,00	2.521,00	5.813,40	45.221,40
3170	Servicios de acceso de internet, redes y telecomunicaciones inalámbricas	37.372,00	0,00	0,00	37.372,00	9.309,00	9.301,00	0,00	0,00	9.301,00	4,00	28.179,80
3171	Servicio de acceso a internet	37.372,00	0,00	0,00	37.372,00	9.309,00	9.301,00	0,00	0,00	9.301,00	4,00	28.179,80
3180	Servicios postales y telegráficos	239.703,00	0,00	0,00	239.703,00	3.000,00	0,00	0,00	0,00	0,00	3.000,00	28.179,80
3181	Servicio postal y telegráfico	239.703,00	0,00	0,00	239.703,00	3.000,00	0,00	0,00	0,00	0,00	3.000,00	28.179,80
3200	SERVICIOS DE ARRENDAMIENTO	215.095,00	0,00	0,00	215.095,00	43.450,00	49.460,00	0,00	0,00	49.460,00	0,00	168.425,00
3210	Arrendamiento de edificios	197.750,00	0,00	0,00	197.750,00	43.450,00	49.460,00	0,00	0,00	49.460,00	0,00	148.290,00
3211	Arrendamiento de edificios y locales	197.750,00	0,00	0,00	197.750,00	43.450,00	49.460,00	0,00	0,00	49.460,00	0,00	148.290,00
3270	Arrendamiento de activos intangibles	17.345,00	0,00	0,00	17.345,00	0,00	0,00	0,00	0,00	0,00	0,00	17.345,00
3271	Arrendamiento de activos intangibles	17.345,00	0,00	0,00	17.345,00	0,00	0,00	0,00	0,00	0,00	0,00	17.345,00
3300	SERVICIOS PROFESIONALES, CIENTÍFICOS, TÉCNICOS, E ITIOS SEPMICIOS	475.070,00	13.720,00	0,00	488.790,00	54.535,00	30.922,66	0,00	0,00	30.922,66	23.932,34	496.316,34
3340	Servicios de capacitación	12.250,00	0,00	0,00	12.250,00	0,00	0,00	0,00	0,00	0,00	0,00	12.250,00
3341	Capacitación	12.250,00	0,00	0,00	12.250,00	0,00	0,00	0,00	0,00	0,00	0,00	12.250,00
3380	Servicios de apoyo administrativo, recepción, mantenimiento e impresión	533.650,00	13.720,00	0,00	547.370,00	22.244,00	48.448,51	0,00	0,00	48.448,51	5.791,18	330.927,40



COMECYT

COMECYT

ESTADO DE AVANCE PRESUPUESTAL DE EGRESOS (AL MES)

030804010101 Asistencia técnica a la innovación

DEL 1 AL 31 DE MARZO DE 2016

CTA	CONCEPTO	AUTORIZADO	AMPLIACION	REDUCCION	MODIFICADO	MODIFICADO AL MES	EJERCIDO PAGADO	EJERCIDO POR PAGAR	COMPROMETIDO	TOTAL EJERCIDO	POR EJERCER AL MES	TOTAL POR EJERCER
3361	Servicios de apoyo administrativo	17,556.00	0.00	0.00	17,556.00	4,404.00	4,336.54	0.00	0.00	1,336.54	3,037.45	19,279.46
3362	Ingresos de dividendos, intereses, plusvalías, bonos, etc.	74,263.60	0.00	0.00	74,263.60	4,120.00	1,392.00	0.00	0.00	1,392.00	2,729.60	72,871.00
3353	Servicios de investigación y desarrollo científico	241,772.00	0.00	0.00	241,772.00	13,720.00	13,720.00	0.00	0.00	13,720.00	0.00	241,772.00
3330	Servicios de vigilancia	120,187.00	0.00	0.00	120,187.00	32,291.00	14,134.12	0.00	0.00	14,134.12	18,156.88	116,032.88
3321	Servicios de vigilancia	120,187.00	0.00	0.00	120,187.00	32,291.00	14,134.12	0.00	0.00	14,134.12	18,156.88	116,032.88
3400	SERVICIOS FINANCIEROS, BANCARIOS Y CREDITICIOS	91,979.00	0.00	0.00	91,979.00	91,979.00	0.00	0.00	0.00	0.00	91,979.00	91,979.00
3450	Equipos de bienes patrimoniales	91,979.00	0.00	0.00	91,979.00	91,979.00	0.00	0.00	0.00	0.00	91,979.00	91,979.00
3451	Seguros y fianzas	91,979.00	0.00	0.00	91,979.00	91,979.00	0.00	0.00	0.00	0.00	91,979.00	91,979.00
3300	SERVICIOS DE INSTALACION, REPARACION, MANTENIMIENTO Y CONSERVACION	54,915.00	0.00	0.00	54,915.00	24,639.00	7,732.67	0.00	0.00	7,732.67	17,006.33	81,182.33
3530	Instalación, reparación y mantenimiento de equipo de cómputo y periféricos	3,658.99	0.00	0.00	3,658.99	2,132.00	0.00	0.00	0.00	0.00	2,132.00	9,453.00
3531	Reparación, instalación y mantenimiento de sistemas informáticos, periféricos	9,556.60	0.00	0.00	9,556.60	2,132.00	0.00	0.00	0.00	0.00	2,132.00	9,453.00
3550	Reparación y mantenimiento de equipo de audio	30,227.00	0.00	0.00	30,227.00	3,206.00	0.00	0.00	0.00	0.00	3,206.00	30,227.00
3551	Reparación y mantenimiento de vehículos terrestres, aéreos y marítimos	39,227.00	0.00	0.00	39,227.00	8,205.00	0.00	0.00	0.00	0.00	8,205.00	39,227.00
3590	Servicios de limpieza y mantenimiento	41,616.00	0.00	0.00	41,616.00	11,154.00	5,053.93	0.00	0.00	5,053.93	5,006.33	35,562.33
3591	Servicios de limpieza y mantenimiento	41,616.00	0.00	0.00	41,616.00	11,154.00	5,053.93	0.00	0.00	5,053.93	5,006.33	36,052.33
3590	Servicios de limpieza y mantenimiento	99,014.00	0.00	0.00	99,014.00	3,326.99	1,896.00	0.00	0.00	1,896.00	1,669.00	8,345.00
3591	Servicios de limpieza y mantenimiento	10,014.00	0.00	0.00	10,014.00	3,326.99	1,896.00	0.00	0.00	1,896.00	1,669.00	8,345.00
3600	SERVICIOS DE COMUNICACIONES SOCIALES Y PUBLICIDAD	136,343.00	0.00	0.00	136,343.00	6,623.00	0.00	0.00	0.00	0.00	6,623.00	136,343.00
3610	Diseño, producción, impresión y distribución de materiales gráficos, programas y publicaciones, etc.	120,343.00	0.00	0.00	120,343.00	6,623.00	0.00	0.00	0.00	0.00	6,623.00	120,343.00
3612	Publicaciones, libros, revistas, etc.	136,343.00	0.00	0.00	136,343.00	6,623.00	0.00	0.00	0.00	0.00	6,623.00	136,343.00
3700	SERVICIOS DE TRASLADO Y VIATICOS	338,725.00	0.00	12,720.00	326,005.00	60,221.00	528.66	0.00	0.00	528.66	79,293.00	324,877.00
3710	Pasajes aéreos	55,165.00	0.00	13,720.00	41,445.00	4,609.00	0.00	0.00	0.00	0.00	4,609.00	41,445.00
3711	Transportación aérea	55,165.00	0.00	13,720.00	41,445.00	4,609.00	0.00	0.00	0.00	0.00	4,609.00	41,445.00
3720	Pasajes terrestres	342,144.00	0.00	0.00	342,144.00	0.00	0.00	0.00	0.00	0.00	0.00	342,144.00
3721	Gastos de alojamiento por via terrestre	242,144.00	0.00	0.00	242,144.00	0.00	0.00	0.00	0.00	0.00	0.00	242,144.00
3750	Viáticos en avión	25,955.00	0.00	0.00	25,955.00	4,652.00	0.00	0.00	0.00	0.00	4,652.00	25,955.00
3751	Viáticos en automóvil	25,955.00	0.00	0.00	25,955.00	4,652.00	0.00	0.00	0.00	0.00	4,652.00	25,955.00
3750	Otros servicios de traslado y viáticos	15,651.00	0.00	0.00	15,651.00	3,464.00	924.60	0.00	0.00	924.60	2,636.00	14,528.00
3791	Otros servicios de traslado y viáticos	15,651.00	0.00	0.00	15,651.00	3,464.00	924.60	0.00	0.00	924.60	2,636.00	14,528.00
3800	SERVICIOS OFICIALES	40,663.00	0.00	0.00	40,663.00	9,216.00	9.00	0.00	0.00	9.00	9,216.86	46,089.00
3830	Compras y suministros	40,663.00	0.00	0.00	40,663.00	9,216.00	9.00	0.00	0.00	9.00	9,216.86	46,089.00



COMECYT

ESTADO DE AVANCE PRESUPUESTAL DE EGRESOS (AL MES)

DEL 1 AL 31 DE MARZO DE 2016

030804010101 Asistencia técnica a la renovación

CTA	CONCEPTO	AUTORIZADO	AMPLIACION	REDUCCION	MODIFICADO	MODIFICADO AL MES	EJERCIDO PAGADO	EJERCIDO POR PAGAR	COMPROMETIDO	TOTAL EJERCIDO	POR EJERCER AL MES	TOTAL POR EJERCER
3831	Cargos y conceptos	46,860.00	0.00	0.00	46,860.00	0.246.00	0.00	0.00	0.00	0.00	2,207.90	46,860.00
3900	OTROS SERVICIOS GENERALES	271,548.00	0.00	0.00	271,548.00	76,548.00	0.00	0.00	0.00	0.00	18,699.70	465,200.71
3930	Impuestos y derechos	13,707.00	0.00	0.00	13,707.00	0.00	0.00	0.00	0.00	0.00	0.00	13,707.00
3932	Clase impuestos y derechos	13,707.00	0.00	0.00	13,707.00	0.00	0.00	0.00	0.00	0.00	0.00	13,707.00
3990	Instituto Eloy Amador y otros que se derivan de una leyón liberal	68,255.00	0.00	0.00	68,255.00	77,346.80	0.00	0.00	0.00	77,346.80	17,527.10	17,527.10
3992	Impuesto sobre erogaciones remuneraciones al trabajo informal	60,255.00	0.00	0.00	60,255.00	77,346.80	0.00	0.00	0.00	77,346.80	17,527.10	17,527.10
3990	Otros impuestos laborales	197,899.00	0.00	0.00	197,899.00	16,703.00	0.00	0.00	0.00	16,703.00	8,864.91	181,007.01
3991	Cuentas y subvenciones	177,249.00	0.00	0.00	177,249.00	11,538.00	0.00	0.00	0.00	11,538.00	2,346.00	168,049.00
3992	Cuentas de servicios menores	20,656.00	0.00	0.00	20,656.00	5,167.00	0.00	0.00	0.00	5,167.00	4,568.01	30,627.01
4000	TRANSFERENCIAS, SUBVENCIONES, SUBSIDIOS Y OTRAS AYUDAS	31,014,623.00	0.00	4.00	31,014,623.00	740,008.00	0.00	0.00	0.00	0.00	500,719.33	30,774,342.33
4300	SUBSIDIO Y SUBVENCIÓN	25,071,307.00	0.00	0.00	25,071,307.00	758,800.00	0.00	0.00	0.00	0.00	500,719.33	29,781,026.33
4310	Subsidios a la producción	20,871,307.00	0.00	0.00	20,871,307.00	758,600.00	0.00	0.00	0.00	0.00	500,719.33	28,731,026.33
4311	Subsidios a la producción	20,871,307.00	0.00	0.00	20,871,307.00	758,600.00	0.00	0.00	0.00	0.00	500,719.33	28,731,026.33
4400	AYUDA SOCIALES	1,043,316.00	0.00	0.00	1,043,316.00	0.00	0.00	0.00	0.00	0.00	0.00	1,043,316.00
4430	Ayuda social a instituciones de enseñanza	1,043,316.00	0.00	0.00	1,043,316.00	0.00	0.00	0.00	0.00	0.00	0.00	1,043,316.00
4432	Pensión, compensación y pensiones para jubilados	1,043,316.00	0.00	0.00	1,043,316.00	0.00	0.00	0.00	0.00	0.00	0.00	1,043,316.00
	TOTALES	35,982,548.00	13,720.00	13,720.00	35,996,268.00	1,887,163.00	857,155.52	0.00	0.00	457,183.52	1,009,119.48	35,110,559.48



COMECYT

ESTADO DE AVANCE PRESUPUESTAL DE EGRESOS (AL MES)

030804010102 Financiamiento, divulgación y difusión de la ciencia y la tecnología

DEL 1 AL 31 DE MARZO DE 2016

CTA	CONCEPTO	AUTORIZADO	AMPLIACION	REDUCCION	MODIFICADO	MODIFICADO AL MES	EJERCIDO PAGADO	EJERCIDO POR PAGAR	COMPROMETIDO	TOTAL EJERCIDO	FOR EJERCER AL MES	TOTAL POR EJERCER
1000	SERVICIOS PERSONALES	4823,055.00	714,487.55	113,487.86	4,623,065.99	1,063,330.00	744,315.09	8.00	0.00	744,315.09	330,623.91	3,378,739.91
1100	REMUNERACIONES AL PERSONAL DE CAPACITACION	1,850,000.00	35,000.00	79,437.55	1,845,562.45	428,913.45	384,204.20	0.00	0.00	384,204.20	0.00	1,461,308.25
1130	Salarios base al personal permanente	1,850,000.00	35,000.00	79,437.55	1,845,562.45	428,913.45	384,204.20	0.00	0.00	384,204.20	0.00	1,461,308.25
1131	Salario base	1,850,000.00	35,000.00	79,437.55	1,845,562.45	428,913.45	384,204.20	0.00	0.00	384,204.20	0.00	1,461,308.25
1200	REMUNERACIONES AL PERSONAL DE CAPACITACION TEMPORAL	889,000.00	79,487.55	0.00	719,512.45	201,387.55	96,701.15	0.00	0.00	96,701.15	0.00	652,806.40
1210	Honorarios asignados a salarios	482,000.00	0.00	8.00	482,000.00	34,000.00	0.00	0.00	0.00	0.00	0.00	482,000.00
1211	Honorarios asignados al salario	482,000.00	0.00	0.00	482,000.00	34,000.00	0.00	0.00	0.00	0.00	0.00	482,000.00
1220	Salarios base al personal temporal	207,999.00	79,487.55	0.00	287,486.55	117,207.55	96,701.15	0.00	0.00	96,701.15	0.00	190,686.46
1222	Salarios y salarios compensados al personal temporal	207,999.00	79,487.55	0.00	287,486.55	117,207.55	96,701.15	0.00	0.00	96,701.15	0.00	190,686.46
1300	RECURSOS ADICIONALES Y ESPECIALES	1,237,995.00	0.00	35,000.00	1,202,995.00	272,002.00	182,663.72	0.00	0.00	182,663.72	0.00	1,020,331.28
1310	Prestados por años de servicio otorgados	5,000.00	0.00	0.00	5,000.00	1,269.00	706.00	0.00	0.00	706.00	0.00	4,332.00
1311	Prestados por años de servicio	5,000.00	0.00	0.00	5,000.00	1,269.00	706.00	0.00	0.00	706.00	0.00	4,332.00
1320	Beneficios de vacaciones, aguinaldo y gratificación de fin de año	484,000.00	0.00	0.00	484,000.00	14,589.00	75,889.00	0.00	0.00	76,678.00	0.00	384,321.00
1321	Prestados voluntarios	96,000.00	0.00	0.00	96,000.00	0.00	0.00	0.00	0.00	0.00	0.00	96,000.00
1322	Aguinaldo	288,000.00	0.00	0.00	288,000.00	253,500.00	70,689.00	0.00	0.00	70,689.00	0.00	203,620.00
1323	Aguinaldo de eventuales	84,000.00	0.00	0.00	84,000.00	0.00	0.00	0.00	0.00	0.00	0.00	84,000.00
1340	Compensaciones	766,845.00	0.00	35,000.00	733,845.00	170,242.00	72,689.00	0.00	0.00	72,689.00	0.00	661,156.00
1341	Compensaciones por rotación	50,000.00	0.00	0.00	50,000.00	5,552.48	5,552.48	0.00	0.00	5,552.48	0.00	44,447.52
1345	Subsidios	500,357.00	0.00	35,000.00	465,357.00	569,539.00	25,554.00	0.00	0.00	25,554.00	0.00	520,911.00
1346	Gratificación por servicios	105,000.00	0.00	0.00	105,000.00	60,600.00	40,379.66	0.00	0.00	40,379.66	0.00	64,620.34
1347	Gratificación por servicios	28,875.00	0.00	0.00	28,875.00	28,675.00	8.00	0.00	0.00	8.00	0.00	28,873.00
1400	SEGURIDAD SOCIAL	503,033.00	0.00	0.00	503,033.00	126,437.00	52,000.00	0.00	0.00	52,000.00	0.00	451,033.00
1410	Aportaciones de seguridad social	500,150.00	0.00	0.00	500,150.00	126,437.00	82,000.00	0.00	0.00	82,000.00	0.00	418,150.00
1412	Cuentas de ahorro de salarios	230,949.00	0.00	0.00	230,949.00	42,697.61	42,697.61	0.00	0.00	42,697.61	0.00	198,251.39
1413	Cuentas del sistema de capitalización individual	155,400.00	0.00	0.00	155,400.00	36,100.00	31,504.00	0.00	0.00	31,504.00	0.00	123,896.00
1414	Cuentas del sistema de capitalización individual	40,333.00	0.00	0.00	40,333.00	7,554.82	7,554.82	0.00	0.00	7,554.82	0.00	36,778.18
1415	Aportaciones para mantener los gastos generales de administración del ISSE	15,850.00	0.00	0.00	15,850.00	3,182.22	3,182.22	0.00	0.00	3,182.22	0.00	12,667.78
1416	Plan de ahorro	28,700.00	0.00	0.00	28,700.00	7,245.00	5,387.45	0.00	0.00	5,387.45	0.00	23,312.55
1417	Aportaciones para salarios	30,850.00	0.00	0.00	30,850.00	6.00	0.00	0.00	0.00	0.00	0.00	30,850.00
1418	Seguros y fianzas	38,850.00	0.00	0.00	38,850.00	0.00	0.00	0.00	0.00	0.00	0.00	38,850.00
1500	OTRAS FRECUENCIAS SOCIALES Y ECONOMICAS	234,330.00	0.00	0.00	234,330.00	53,340.00	38,054.54	0.00	0.00	38,054.54	0.00	196,275.46



COMECYT

COMECYT

ESTADO DE AVANCE PRESUPUESTAL DE EGRESOS (AL MES)

0308040102 Financiamiento, divulgación y difusión de la ciencia y la tecnología

DEL 1 AL 31 DE MARZO DE 2016

CTA	CONCEPTO	AUTORIZADO	AMPLIACIÓN	REDUCCIÓN	MODIFICADO	MODIFICADO AL MES	EJERCIDO PAGADO	EJERCIDO POR PAGAR	COMPRMETHOD	TOTAL EJERCICIO	POREJERCER AL MES	TOTAL POR EJERCER
1510	Cuentas para el pago de honorarios y honorarios de honorarios	151,449.00	0.00	8.00	151,449.00	45,390.00	35,720.44	0.00	0.00	35,720.44	9,631.56	145,111.56
1541	Cuentas para honorarios de honorarios	5,540.00	0.00	0.00	5,540.00	1,280.00	768.52	0.00	0.00	768.52	491.48	4,273.31
1512	Servicio de separación administrativa	175,500.00	0.00	0.00	175,500.00	44,970.00	34,951.92	0.00	0.00	34,951.92	8,138.18	141,433.15
1540	Ferrocarriles contributivos	31,500.00	0.00	0.00	31,500.00	2,625.00	0.00	0.00	0.00	0.00	2,625.00	31,500.00
1545	Otros gastos de honorarios de honorarios	31,500.00	0.00	0.00	31,500.00	2,035.00	0.00	0.00	0.00	0.00	2,035.00	31,500.00
1550	Citas presenciales, sociales y reuniones	21,420.00	0.00	0.00	21,420.00	5,355.00	2,139.20	0.00	0.00	2,139.20	3,058.80	19,091.50
1595	Despensa	21,420.00	0.00	0.00	21,420.00	5,355.00	2,329.28	0.00	0.00	2,329.28	3,024.78	19,091.50
1700	PAGO DE ESCUELAS A SERVIDORES PUBLICOS	47,775.00	0.00	0.00	47,775.00	3,150.00	665.35	0.00	0.00	665.35	2,484.65	47,099.62
1710	Edificios	47,775.00	0.00	0.00	47,775.00	2,150.00	685.30	0.00	0.00	685.30	2,464.70	47,099.62
1712	Edificios para personal y asistencia	47,775.00	0.00	0.00	47,775.00	3,150.00	685.35	0.00	0.00	685.35	2,464.65	47,099.62
2000	MATERIALES Y SUMINISTROS	140,685.00	0.00	0.00	140,685.00	55,300.00	0.00	0.00	0.00	0.00	27,087.00	132,422.00
2100	MATERIALES DE ADMINISTRACION EMISION DE DOCUMENTOS Y ARTICULOS OFICIALES	92,331.00	0.00	0.00	92,331.00	21,795.00	0.00	0.00	0.00	0.00	21,795.00	92,331.00
2110	Materiales para el personal de honorarios	30,932.00	0.00	0.00	30,932.00	0.00	0.00	0.00	0.00	0.00	0.00	30,932.00
2111	Materiales y útiles de oficina	30,932.00	0.00	0.00	30,932.00	0.00	0.00	0.00	0.00	0.00	0.00	30,932.00
2140	Materiales y útiles para el personal de honorarios de honorarios y honorarios de honorarios	55,828.00	0.00	0.00	55,828.00	13,570.00	0.00	0.00	0.00	13,570.00	15,570.00	55,828.00
2144	Materiales y útiles para el personal de honorarios de honorarios de honorarios	53,650.00	0.00	0.00	53,650.00	15,570.00	0.00	0.00	0.00	15,570.00	15,570.00	53,650.00
2160	Materiales de imprenta	6,119.00	0.00	0.00	6,119.00	2,135.00	0.00	0.00	0.00	2,135.00	2,135.00	6,119.00
2161	Materiales y útiles de imprenta	6,119.00	0.00	0.00	6,119.00	2,135.00	0.00	0.00	0.00	2,135.00	2,135.00	6,119.00
2200	ALIMENTOS Y UTENSILIOS	15,296.00	0.00	0.00	15,296.00	5,382.00	0.00	0.00	0.00	5,382.00	5,382.00	15,296.00
2210	Presupuesto para el personal de honorarios	15,296.00	0.00	0.00	15,296.00	5,382.00	0.00	0.00	0.00	5,382.00	5,382.00	15,296.00
2211	Presupuesto para el personal de honorarios de honorarios	15,296.00	0.00	0.00	15,296.00	5,382.00	0.00	0.00	0.00	5,382.00	5,382.00	15,296.00
2600	COMBUSTIBLES, LUBRICANTES Y ADITIVOS	33,058.00	0.00	0.00	33,058.00	8,263.00	0.00	0.00	0.00	8,263.00	0.00	24,795.00
2610	Combustibles, lubricantes y aditivos	33,058.00	0.00	0.00	33,058.00	8,263.00	0.00	0.00	0.00	8,263.00	0.00	24,795.00
2611	Combustibles, lubricantes y aditivos de honorarios	33,058.00	0.00	0.00	33,058.00	8,263.00	0.00	0.00	0.00	8,263.00	0.00	24,795.00
5000	SERVICIOS GENERALES	6,589,845.00	8,000.00	3,889.85	6,589,845.00	1,497,753.00	105,246.34	1,000,893.99	0.00	1,498,142.33	308,650.67	5,400,702.67
3100	SERVICIOS BASICOS	191,396.00	0.00	0.00	191,396.00	22,707.00	12,315.50	0.00	0.00	12,315.50	10,391.50	179,090.10
3110	Energía eléctrica	195,861.00	0.00	0.00	195,861.00	8,194.00	0.00	0.00	0.00	0.00	8,194.00	105,681.00
3111	Servicio de energía eléctrica	195,861.00	0.00	0.00	195,861.00	8,194.00	0.00	0.00	0.00	0.00	8,194.00	105,681.00
3140	Teléfono internet	48,142.00	0.00	0.00	48,142.00	5,129.00	2,922.60	0.00	8.00	2,922.60	2,197.40	45,220.40
3141	Servicio de telefonía internet	48,142.00	0.00	0.00	48,142.00	5,129.00	2,922.60	0.00	0.00	2,922.60	2,197.40	45,220.40
3170	Servicio de internet de honorarios de honorarios	37,572.00	0.00	0.00	37,572.00	9,393.00	9,393.00	0.00	0.00	9,393.00	0.00	28,179.00



COMECYT

ESTADO DE AVANCE PRESUPUESTAL DE EGRESOS (AL MES)

030804010102 Financiamiento, divulgación y difusión de la ciencia y la tecnología

DEL 1 AL 31 DE MARZO DE 2016

OTA	CONCEPTO	AUTORIZADO	AMPLIACION	REDUCCION	MODIFICADO	MODIFICADO AL MES	EJERCIDO PAGADO	EJERCIDO POR PAGAR	COMPROMETIDO	TOTAL EJERCIDO	POR EJERCER AL MES	TOTAL POR EJERCER
3121	Servicios de acceso a internet	37,572.00	0.00	0.00	37,572.00	9,233.00	9,272.00	0.00	4.00	9,237.00	6.00	28,175.00
3200	SERVICIOS DE ARRENDAMIENTO	197,760.00	0.00	0.00	197,760.00	30,340.00	30,642.08	0.00	0.00	30,642.08	15,731.92	167,117.92
3220	Arrendamiento de edificios	197,760.00	0.00	0.00	197,760.00	30,340.00	30,642.08	0.00	0.00	30,642.08	15,731.92	167,117.92
3221	Arrendamiento de edificios y locales	197,760.00	0.00	0.00	197,760.00	30,340.00	30,642.08	0.00	0.00	30,642.08	15,731.92	167,117.92
3300	SERVICIOS PROFESIONALES, CIENTÍFICOS, TÉCNICOS Y OTROS SERVICIOS	2,962,321.00	0.00	0.00	2,962,321.00	315,670.00	16,304.00	150,200.00	0.00	172,564.00	274,105.00	2,389,657.00
3340	Servicios de capacitación	232,384.00	0.00	0.00	232,384.00	0.00	0.00	0.00	0.00	0.00	0.00	232,384.00
3343	Capacitación	232,384.00	0.00	0.00	232,384.00	0.00	0.00	0.00	0.00	0.00	0.00	232,384.00
3380	Servicios de apoyo administrativo, producción, mantenimiento e impresión	2,190,712.00	0.00	0.00	2,190,712.00	384,360.00	700.00	156,200.00	0.00	156,560.00	227,477.00	2,042,860.00
3383	Servicios de apoyo administrativo e impresión	17,014.00	0.00	0.00	17,014.00	3,280.00	703.86	0.00	0.00	703.86	2,573.00	15,911.00
3385	Servicios de impresiones de documentos oficiales	2,182,158.00	0.00	0.00	2,182,158.00	381,100.00	0.00	150,200.00	0.00	150,200.00	224,904.00	2,085,858.00
3389	Servicios de vigilancia	120,165.00	0.00	0.00	120,165.00	32,200.00	11,963.00	0.00	0.00	11,963.00	19,629.00	113,504.00
3391	Servicios de vigilancia	120,165.00	0.00	0.00	120,165.00	32,200.00	11,963.00	0.00	0.00	11,963.00	19,629.00	113,504.00
3400	SERVICIOS FINANCIEROS, BANCARIOS Y CREDITARIOS	45,990.00	0.00	0.00	45,990.00	0.00	0.00	0.00	0.00	0.00	0.00	45,990.00
3450	Servicios de fondos gubernamentales	45,990.00	0.00	0.00	45,990.00	0.00	0.00	0.00	0.00	0.00	0.00	45,990.00
3451	Servicios de fianzas	45,990.00	0.00	0.00	45,990.00	0.00	0.00	0.00	0.00	0.00	0.00	45,990.00
3500	SERVICIOS DE INSTALACION REPARACION, MANTENIMIENTO Y CONSERVACION	73,452.00	0.00	0.00	73,452.00	15,957.00	0.00	2,093.97	0.00	6,065.76	5,591.32	95,569.22
3520	Instalación, reparación y mantenimiento de equipo de cómputo y periféricos	3,342.00	0.00	0.00	3,342.00	0.00	0.00	0.00	0.00	0.00	0.00	3,342.00
3531	Reparación, mantenimiento y actualización de bienes informáticos, incluyendo licencias	2,243.00	0.00	0.00	2,243.00	0.00	0.00	0.00	0.00	0.00	0.00	2,243.00
3550	Preparación y mantenimiento de equipo de laboratorio	15,562.00	0.00	0.00	15,562.00	0.00	0.00	0.00	0.00	0.00	0.00	15,562.00
3551	Reparación y mantenimiento de vehículos, autobuses, aviones y helicópteros	15,562.00	0.00	0.00	15,562.00	0.00	0.00	0.00	0.00	0.00	0.00	15,562.00
3580	Servicios de imprenta y litografía	48,617.00	0.00	0.00	48,617.00	11,455.00	137.81	7,003.97	0.00	7,231.78	3,923.22	37,385.22
3581	Servicios de imprenta, litografía e impresión	48,617.00	0.00	0.00	48,617.00	11,455.00	137.81	7,003.97	0.00	7,231.78	3,923.22	37,385.22
3590	Servicios de publicidad e información	10,000.00	0.00	0.00	10,000.00	2,592.00	534.00	0.00	0.00	634.00	1,608.00	9,174.00
3591	Servicios de publicidad	10,000.00	0.00	0.00	10,000.00	2,592.00	634.00	0.00	0.00	634.00	1,608.00	9,174.00
3600	SERVICIOS DE COMUNICACION SOCIAL Y PUBLICIDAD	605,496.00	0.00	0.00	605,496.00	205,316.00	0.00	640,000.00	0.00	640,000.00	25,211.98	648,865.93
3610	Oficinas por radio, televisión y otros medios de alcance masivo pagables y no pagables	605,496.00	0.00	0.00	605,496.00	205,316.00	0.00	640,000.00	0.00	640,000.00	25,211.98	648,865.93
3611	Costos de publicidad y otros medios	605,496.00	0.00	0.00	605,496.00	205,316.00	0.00	640,000.00	0.00	640,000.00	25,211.98	648,865.93
3650	Servicios de impresión gráfica en soportes y derivados	10,650.00	0.00	0.00	10,650.00	0.00	0.00	0.00	0.00	0.00	0.00	10,650.00
3651	Servicios de impresión	10,650.00	0.00	0.00	10,650.00	0.00	0.00	0.00	0.00	0.00	0.00	10,650.00
3700	SERVICIOS DE TRASLADO Y VIATICOS	180,000.00	0.00	0.00	172,993.95	29,534.95	528.00	0.00	0.00	528.00	20,033.95	171,471.95



ESTADO DE AVANCE PRESUPUESTAL DE EGRESOS (AL MES)

030804010102 Financiamiento, divulgación y difusión de la ciencia y la tecnología

DEL 1 AL 31 DE MARZO DE 2016

CTA	CONCEPTO	AUTORIZADO	AMPLIACION	REDUCCION	MODIFICADO	MODIFICADO AL MES	EJERCIDO PAGADO	EJERCIDO POR PAGAR	COMPROMETIDO	TOTAL EJERCIDO	POR EJERCER AL MES	TOTAL POR EJERCER
3710	Primas de seguros	38,025.00	0.00	0.00	38,025.00	0.00	0.00	0.00	0.00	0.00	0.00	38,025.00
3711	Transportación aérea	39,625.00	0.00	0.00	39,625.00	0.00	0.00	0.00	0.00	0.00	0.00	39,625.00
3720	Pasajes ferroviarios	10,000.00	0.00	0.00	10,000.00	0.00	0.00	0.00	0.00	0.00	0.00	10,000.00
3721	Costos de traslado por vía terrestre	10,000.00	0.00	0.00	10,000.00	0.00	0.00	0.00	0.00	0.00	0.00	10,000.00
3750	Viajes en el extranjero	17,214.00	0.00	0.00	17,214.00	4,308.00	0.00	0.00	0.00	0.00	4,308.00	17,214.00
3751	Viajes nacionales	17,214.00	0.00	0.00	17,214.00	4,308.00	0.00	0.00	0.00	0.00	4,308.00	17,214.00
3760	Valeos en el extranjero	41,304.00	0.00	2,851.04	48,655.04	5,732.96	0.00	0.00	0.00	0.00	5,732.96	48,655.04
3761	Valeos en el extranjero	41,304.00	0.00	2,851.04	48,655.04	5,732.96	0.00	0.00	0.00	0.00	5,732.96	48,655.04
3760	Otros servicios de traslado y hospedaje	62,664.00	0.00	6,132.01	57,811.55	10,513.46	620.00	0.00	0.00	620.00	9,893.46	56,988.09
3761	Otros servicios de traslado y hospedaje	62,664.00	0.00	6,132.01	57,811.55	10,513.46	620.00	0.00	0.00	620.00	9,893.46	56,988.09
3800	SERVICIOS OFICIALES	2,315,371.00	0.00	0.00	2,315,371.00	0.00	0.00	0.00	0.00	0.00	0.00	2,315,371.00
3800	Gastos de video social y cultural	402.00	0.00	0.00	402.00	0.00	0.00	0.00	0.00	0.00	0.00	402.00
3821	Gastos de celebraciones cívicas y de orden social	402.00	0.00	0.00	402.00	0.00	0.00	0.00	0.00	0.00	0.00	402.00
3830	Congresos y Extranjerías	17,750.00	0.00	0.00	17,750.00	0.00	0.00	0.00	0.00	0.00	0.00	17,750.00
3831	Congresos y convenciones	17,750.00	0.00	0.00	17,750.00	0.00	0.00	0.00	0.00	0.00	0.00	17,750.00
3840	Exposiciones	2,280,219.00	0.00	0.00	2,280,219.00	0.00	0.00	0.00	0.00	0.00	0.00	2,280,219.00
3841	Exposiciones y ferias	2,280,219.00	0.00	0.00	2,280,219.00	0.00	0.00	0.00	0.00	0.00	0.00	2,280,219.00
3900	OTROS SERVICIOS GENERALES	137,182.00	8,002.00	0.00	145,184.00	103,048.00	124,428.00	9.00	0.00	124,428.00	15,462.80	20,735.20
3920	Imprentas y librerías	9,865.00	0.00	0.00	9,865.00	0.00	0.00	0.00	0.00	0.00	0.00	9,865.00
3921	Otros imprentas y librerías	9,865.00	0.00	0.00	9,865.00	0.00	0.00	0.00	0.00	0.00	0.00	9,865.00
3950	Imprentas de libros y otros que se perciben en una relación laboral	105,072.00	0.00	0.00	105,072.00	97,438.00	115,029.80	0.00	0.00	115,029.80	-17,593.80	-8,957.80
3951	Imprentas de ediciones por remuneraciones al trabajo personal	105,072.00	0.00	0.00	105,072.00	97,438.00	115,029.80	0.00	0.00	115,029.80	-17,593.80	-8,957.80
3990	Otros servicios generales	21,124.00	0.00	0.00	21,124.00	2,140.00	79.00	0.00	0.00	79.00	2,111.00	21,045.00
3991	Cable y telecomunicaciones	12,250.00	0.00	0.00	12,250.00	0.00	0.00	0.00	0.00	0.00	0.00	12,250.00
3992	Gastos de estancias menores	8,754.00	0.00	0.00	8,754.00	2,140.00	79.00	0.00	0.00	79.00	2,111.00	6,493.00
4000	TRANSFERENCIAS, ASIGNACIONES, SUBSIDIOS Y OTRAS AYUDAS	36,026,483.00	1,500,000.00	1,500,000.00	36,026,483.00	2,000,000.00	0.00	2,000,000.00	0.00	2,000,000.00	0.00	34,026,483.00
4300	SUBSIDIOS Y SIMILITUDINES	30,478,230.00	1,500,000.00	0.00	31,978,230.00	1,500,000.00	0.00	2,000,000.00	0.00	2,000,000.00	-500,000.00	29,478,230.00
4300	Subsidios a entidades federativas y municipios	30,478,230.00	1,500,000.00	0.00	31,978,230.00	1,500,000.00	0.00	2,000,000.00	0.00	2,000,000.00	-500,000.00	29,478,230.00
4301	Subsidios a instituciones financieras y estatales	30,478,230.00	0.00	0.00	30,478,230.00	0.00	0.00	0.00	0.00	0.00	0.00	30,478,230.00
4302	Subsidios a otros	0.00	1,500,000.00	0.00	1,500,000.00	1,500,000.00	0.00	2,000,000.00	0.00	2,000,000.00	-500,000.00	-500,000.00
4400	AYUDAS LOCALES	6,140,253.00	0.00	1,500,000.00	4,640,253.00	300,000.00	6.00	0.00	0.00	6.00	500,000.00	4,140,253.00



COMECYT

COMECYT

ESTADO DE AVANCE PRESUPUESTAL DE EGRESOS (AL MES)

DEL 1 AL 31 DE MARZO DE 2016

0308040102 Financiamiento, divulgación y difusión de la ciencia y la tecnología

CTA	CONCEPTO	AUTORIZADO	AMPLIACION	REDUCCION	MODIFICADO	MODIFICADO AL MES	EJERCIDO PAGADO	EJERCIDO POR PAGAR	COMPROMETIDO	TOTAL EJERCIDO	POR EJERCER AL MES	TOTAL POR EJERCER
4-430	Apoyos, becas y estímulos a investigadores	6,148,253.00	0.00	1,500,000.00	4,648,253.00	500,000.00	0.00	0.00	0.00	0.00	500,000.00	6,648,253.00
4-431	Instrucciones echarchewa	6,698,253.00	0.00	1,500,000.00	5,198,253.00	500,000.00	0.00	0.00	0.00	0.00	500,000.00	5,698,253.00
4-432	Premios, reconocimientos y honorarios docentes estudiantil	50,000.00	0.00	0.00	50,000.00	0.00	0.00	0.00	0.00	0.00	0.00	50,000.00
	TOTALES	47,940,864.00	1,822,490.00	1,622,490.00	47,940,864.00	4,610,542.00	937,828.43	3,003,093.95	0.00	3,941,720.42	675,261.54	44,638,247.55
	TOTAL GENERAL	214,217,482.00	2,165,063.89	2,165,063.89	214,217,407.08	13,600,076.00	7,522,707.48	3,819,109.89	0.00	16,326,817.07	3,003,207.93	17,680,589.93

REVISADO

LLEN GUILLERMO RODRIGUEZ PEREZ

ELABORO

MARIA DEL ROSARIO PEREZ INIESTA

AUTORIZO

DRA SILVIA JUSTINA MANZUR QUIROGA



COMECYT

ESTADO DE AVANCE PRESUPUESTAL DE INGRESOS

DEL 1 DE ENERO AL 31 DE MARZO DE 2016

CTA	SSCTA	SSSCTA	CONCEPTO	LEY DE INGRESOS							TOTAL RECAUDADO	POR RECAUDAR
				ESTIMADA	AMPLIACION	REDUCCION	MODIFICADA	DEVENGADA	RECAUDADA	RECAUDADO		
8110			LEY DE INGRESOS ESTIMADA	218,217,407.00	0.00	0.00	218,217,407.00	0.00	0.00	0.00	8,498,334.34	209,719,072.66
8110	4223		Subsidios y Subvenciones	218,217,407.00	0.00	0.00	218,217,407.00	0.00	0.00	0.00	8,498,334.34	210,368,334.00
8110	4223	001	Transferencias, Asignaciones, Subsidios y Otras Ayudas	218,217,407.00	0.00	0.00	218,217,407.00	0.00	0.00	0.00	8,498,334.34	211,368,334.00
8110	4223	001	Subsidio	218,217,407.00	0.00	0.00	218,217,407.00	0.00	0.00	0.00	8,498,334.34	211,368,334.00
9110	4223	001	Subsidio Estatal (Gasto Corriente)	218,217,407.00	0.00	0.00	218,217,407.00	0.00	0.00	0.00	8,498,334.34	211,368,334.00
8110	4311		Utilidades y rendimientos de otras inversiones en créditos y valores	0.00	0.00	0.00	0.00	0.00	0.00	0.00	255,565.87	-255,565.87
8110	4311	001	Otras inversiones	0.00	0.00	0.00	0.00	0.00	0.00	0.00	255,565.87	-255,565.87
8110	4311	001	Ingresos Financieros	0.00	0.00	0.00	0.00	0.00	0.00	0.00	255,565.87	-255,565.87
8110	4311	001	Ingresos Financieros	0.00	0.00	0.00	0.00	0.00	0.00	0.00	255,565.87	-255,565.87
8110	4399		Otros Impuestos Y Beneficios Varios	0.00	0.00	0.00	0.00	0.00	0.00	0.00	1,393,695.47	-1,393,695.47
8110	4759	001	Otros Ingresos	0.00	0.00	0.00	0.00	0.00	0.00	0.00	1,393,695.47	-1,393,695.47
8110	4399	001	Otros Ingresos	0.00	0.00	0.00	0.00	0.00	0.00	0.00	1,393,695.47	-1,393,695.47
8110	4399	001	Otros Ingresos	0.00	0.00	0.00	0.00	0.00	0.00	0.00	1,393,695.47	-1,393,695.47
8110	4399	001	Ventas de Bienes	0.00	0.00	0.00	0.00	0.00	0.00	0.00	3,123.00	-3,123.00
8110	4399	001	Sanciones económicas	0.00	0.00	0.00	0.00	0.00	0.00	0.00	44.15	-44.15

ELABORADO

C. MARIA DEL ROSARIO PEREZ INIESTA

L. ENRIQUE ALFREDO BORGUEZ PEREZ

AUTORIZADO
 ORA. SILVIA CRISTINA MANZUR QUIROGA

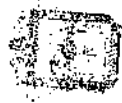


ESTADO DE ACTIVIDADES MENSUAL

COMECYT

DEL 1 AL 31 DE MARZO DE 2016

CONCEPTO	IMPORTE	SUBTOTAL	TOTALES
INGRESOS Y OTROS BENEFICIOS			
INGRESOS DE GESTION		0.00	
Ingresos (comacyt)			
PARTICIPACIONES, APORTACIONES, TRANSFERENCIAS, ASIGNACIONES, SUBSIDIOS Y OTRAS AYUDAS			
Subsidio Estatal (Gasto Comente)	6,849,073.00	6,849,073.00	
OTROS INGRESOS Y BENEFICIOS			
Ingresos Financieros (BID)	65,468.95		
Otros Ingresos (por devoluciones de proyectos)	7,106.64	72,575.59	
TOTAL DE INGRESOS Y OTROS BENEFICIOS			6,921,648.59
GASTOS Y OTRAS PERDIDAS			
Gastos de Funcionamiento			
Servicios Personales	2,357,493.42		
Materiales y Suministros	28,450.00		
Servicios Generales	355,800.00	2,739,733.42	
Transferencias, Asignaciones, Subsidios y Otras Ayudas			
Transferencias Internas y Asignaciones al Sector Publico			
Transferencias al Resto del Sector Publico			
Subsidios y Subvenciones	2,240,280.67		
Ayuda Sociales	268,500.00		
Pensiones y Jubilaciones			
Transferencias a Fideicomisos, Mandatos y Contratos Análogos			
Transferencias a la Seguridad Social			
Donativos			
Transferencias al Exterior			
Participaciones y Aportaciones			
Participaciones			
Aportaciones			
Convenios			
Intereses, Comisiones y Otros Gastos de la Deuda Pública			
Intereses de la Deuda Pública		2,508,730.67	
			0.00



Gobierno del Estado de México
 Secretaría de Finanzas
 Subsecretaría de Planeación y Presupuesto
 Contaduría General Gubernamental

COMECYT

ESTADO DE ACTIVIDADES MENSUAL

COMECYT

CONCEPTO	IMPORTE	SUBTOTAL	TOTALES
Comisiones de la Deuda Pública			
Gastos de la Deuda Pública			
Costos por Coberturas			
Apoyos Financieros			
Otros Gastos y Pérdidas Extraordinarias		0.00	
Otros Gastos y Pérdidas Extraordinarias (deprec)	110,297.40		
Otros Gastos y Pérdidas Extraordinarias (otros)	0.00		
TOTAL DE GASTOS Y OTRAS PERDIDAS		110,297.54	
RESULTADO DEL EJERCICIO (AHORRO / DESAHORRO)			5,356,809.63
			1,562,838.96

DEL 1 AL 31 DE MARZO DE 2016

ELABORO

 C. MARIA DEL ROSARIO PEREZ ZHUESTA

AUTORIZO

Dra. SILVIA CRISTINA MANZOR QUIROGA

FECHA DE ELABORACION: 21/04/2016



ESTADO DE ACTIVIDADES ACUMULADO

COMECYT

AL 31 DE MARZO DE 2016

CONCEPTO	I M P O R T E		
	AL MES ANTERIOR	DEL MES	ACUMULADO
INGRESOS Y OTROS BENEFICIOS			
INGRESOS DE GESTION			
Ingresos (comocyt)	0.00	0.00	0.00
PARTICIPACIONES, APORTACIONES, TRANSFERENCIAS, ASIGNACIONES, SUBSIDIOS Y OTRAS AYUDAS			
Subsidio Estatal (Gasto Corriente)	0.00	6,849,073.00	6,849,073.00
OTROS INGRESOS Y BENEFICIOS			
Ingresos Financieros (BID)	190,098.92	65,468.95	255,565.87
Otros Ingresos (por devoluciones de proyectos)	1,336,586.83	7,106.64	1,393,695.47
TOTAL DE INGRESOS Y OTROS BENEFICIOS	1,576,885.75	72,575.59	1,649,261.34
	1,576,885.75	6,921,648.59	6,498,334.34
GASTOS Y OTRAS PERDIDAS			
Gastos de Funcionamiento	3,076,089.49	2,357,493.42	5,433,582.91
Servicios Personales	31,059.48	26,436.00	57,497.48
Materiales y Suministros	2,009,156.01	355,600.00	2,364,856.01
Servicios Generales	5,116,304.98	2,738,731.42	7,856,036.40
Transferencias, Asignaciones, Subsidios y Otras Ayudas			
Transferencias Internas y Asignaciones al Sector Público			
Transferencias al Resto del Sector Público			
Subsidios y Subvenciones			
Ayuda Sociales	172,000.00	2,240,280.67	2,240,280.67
Pensiones y Jubilaciones		268,500.00	440,500.00
Transferencias a Fideicomisos, Mandatos y Contratos Análogos			
Transferencias a la Seguridad Social			
Conativos			
Transferencias al Exterior			
Participaciones y Aportaciones	172,000.00	2,508,780.67	2,680,780.67
Participaciones			
Aportaciones			
Convenios	0.00	0.00	0.00
Intereses, Comisiones y Otros Gastos de la Deuda Pública			
Intereses de la Deuda Pública			



Gobierno del Estado de México
 Secretaría de Finanzas
 Subsecretaría de Planeación y Presupuesto
 Contaduría General Gubernamental

COMECYT

ESTADO DE ACTIVIDADES ACUMULADO

CONCEPTO	I M P O R T E		ACUMULADO
	AL MES ANTERIOR	DEL MES	
Comisiones de la Deuda Pública	0.00	0.00	0.00
Gastos de la Deuda Pública	193,550.76	110,297.40	303,848.16
Costos por Coberturas	0.09	0.14	0.23
Apoyos Financieros	5,481,855.86	5,358,809.63	10,840,665.49
Otros Gastos y Pérdidas Extraordinarias	-3,905,170.10	1,562,838.96	-2,342,331.14
Otros Gastos y Pérdidas Extraordinarias (dephec)			
Otros Gastos y Pérdidas Extraordinarias (otros)			
TOTAL DE GASTOS Y OTRAS PERDIDAS			
RESULTADO DEL EJERCICIO (AHORRO / DESAHORRO)			

AL 31 DE MARZO DE 2016

COMECYT

ELABORO


C. MARIA DEL ROSARIO PEREZ INIESTA

REVISADO
 L. RAUL ALFREDO RODRIGUEZ PEREZ

AUTORIZO

ORA. SILVIA CRISTINA MANZUR QUIROGA

FECHA DE ELABORACION 21/04/2016




ESTADO ANALITICO DEL ACTIVO

COMECYT

DEL 1 DE ENERO AL 31 DE MARZO DE 2016

CONCEPTO	Saldo Inicial	Cargos del Periodo	Abonos del Periodo	Saldo Final	Flujo del Periodo
ACTIVO CIRCULANTE					
Electivo	18,000.00	0.00	0.00	18,000.00	0.00
Bancos/Tesorería	10,564,623.90	10,913,240.04	9,016,929.90	12,460,934.04	1,896,310.14
Bancos/Dependencias y otros	0.00	0.00	0.00	0.00	0.00
Inversiones Temporales (Hasta 3 meses)	0.00	0.00	0.00	0.00	0.00
Fondos con Afectación Específica	0.00	0.00	0.00	0.00	0.00
Depósitos de Fondos de Terceros en Garantía y/o Administración	0.00	0.00	0.00	0.00	0.00
Dívidas Electivas y Equivalentes	0.00	0.00	0.00	0.00	0.00
Inversiones Financieras de Corto Plazo	26,898,636.14	1,965,405.66	2,000,001.39	26,864,040.41	-34,595.73
Cuentas por Cobrar a Corto Plazo	66,990,137.05	6,849,073.00	6,849,073.00	66,990,137.05	0.00
Deudores Diversos por cobrar a Corto Plazo	43,866.04	32,368.58	64,919.04	11,315.58	-32,550.46
Ingresos por Recuperar a Corto Plazo	0.00	0.00	0.00	0.00	0.00
Deudores por Anticipos de la Tesorería a Corto Plazo	0.00	0.00	0.00	0.00	0.00
Préstamos Otorgados a Corto Plazo	0.00	0.00	0.00	0.00	0.00
Otros Derechos a Recibir Electivo o Equivalentes a Corto Plazo	0.00	0.00	0.00	0.00	0.00
Anticipo a Proveedores por Adquisición de Bienes y Prestación de Serv a C P	0.00	0.00	0.00	0.00	0.00
Anticipo a Proveedores por Adquisición de Bienes Inmuebles y Muebles a C P	0.00	0.00	0.00	0.00	0.00
Anticipo a Proveedores por Adquisición de Bienes Intangibles a Corto Plazo	0.00	0.00	0.00	0.00	0.00
Anticipo a Contratistas por Obras Públicas a Corto Plazo	0.00	0.00	0.00	0.00	0.00
Otros Derechos a Recibir Bienes o Servicios a Corto Plazo	0.00	0.00	0.00	0.00	0.00
Inventario de Mercancías para Venta	0.00	0.00	0.00	0.00	0.00
Inventario de Mercancías Terminadas	0.00	0.00	0.00	0.00	0.00
Inventario de Mercancías en Proceso de Elaboración	0.00	0.00	0.00	0.00	0.00
Inventario de Materias Primas, Materiales y Suministros para Producción	0.00	0.00	0.00	0.00	0.00
Bienes en Tránsito	1,000,000.00	0.00	0.00	1,000,000.00	0.00
Almacén de Materiales y Suministros de Consumo	0.00	0.00	0.00	0.00	0.00
Estimaciones para Cuentas Incobrables por Derechos a Recibir Electivo o Equi	0.00	0.00	0.00	0.00	0.00
Estimación por Deterioro de Inventarios	0.00	0.00	0.00	0.00	0.00
Valores en Garantía	0.00	0.00	0.00	0.00	0.00
Bienes en Garantía (excluye depósitos de fondos)	0.00	0.00	0.00	0.00	0.00
Bienes Derivados de Embargos, Decretos, Aseguramientos y Dación en Pago	0.00	0.00	0.00	0.00	0.00
ACTIVO NO CIRCULANTE					



ESTADO ANALITICO DEL ACTIVO

COMECYT

DEL 1 DE ENERO AL 31 DE MARZO DE 2016


CONCEPTO	Saldo Inicial	Cargos del Periodo	Abonos del Periodo	Saldo Final	Flujo del Periodo
Inversiones a Largo Plazo	0.00	0.00	0.00	0.00	0.00
Títulos y Valores a Largo Plazo	0.00	0.00	0.00	0.00	0.00
Fideicomisos, Mandatos y Contratos Análogos	0.00	0.00	0.00	0.00	0.00
Participaciones y Aportaciones de Capital	0.00	0.00	0.00	0.00	0.00
Documentos por Cobrar a Largo Plazo	0.00	0.00	0.00	0.00	0.00
Ocupadores diversos a Largo Plazo	0.00	0.00	0.00	0.00	0.00
Contribuciones a Largo Plazo	0.00	0.00	0.00	0.00	0.00
Préstamos Otorgados a Largo Plazo	0.00	0.00	0.00	0.00	0.00
Otros Derechos a Recibir Efectivo o Equivalentes a Largo Plazo	0.00	0.00	0.00	0.00	0.00
Terrenos	0.00	0.00	0.00	0.00	0.00
Viviendas	0.00	0.00	0.00	0.00	0.00
Edificios no Habitacionales	0.00	0.00	0.00	0.00	0.00
Infraestructura	0.00	0.00	0.00	0.00	0.00
Construcciones en Proceso en Bienes de Dominio Público	0.00	0.00	0.00	0.00	0.00
Construcciones en Proceso en Bienes Propios	0.00	0.00	0.00	0.00	0.00
Otros Bienes Inmuebles	0.00	0.00	0.00	0.00	0.00
Mobiliario y Equipo de Administración	5,814,663.00	0.00	0.00	5,814,663.00	0.00
Mobiliario y Equipo Educativo y Recreativo	0.00	0.00	0.00	0.00	0.00
Equipo e Instrumental Médico y de Laboratorio	0.00	0.00	0.00	0.00	0.00
Equipo de Transporte	7,393,187.84	0.00	0.00	7,393,187.84	0.00
Equipo de Defensa y Seguridad	0.00	0.00	0.00	0.00	0.00
Maquinaria, otros Equipos y Herramientas	62,984.99	0.00	0.00	62,984.99	0.00
Colecciones, Obras de Arte y Objetos Valiosos	0.00	0.00	0.00	0.00	0.00
Activos Biológicos	0.00	0.00	0.00	0.00	0.00
Otros Bienes Muebles	0.00	0.00	0.00	0.00	0.00
Software	0.00	0.00	0.00	0.00	0.00
Patentes, Marcas y Derechos	0.00	0.00	0.00	0.00	0.00
Concesiones y Franquicias	0.00	0.00	0.00	0.00	0.00
Licencias	0.00	0.00	0.00	0.00	0.00
Otros Activos Intangibles	0.00	0.00	0.00	0.00	0.00
Depreciación Acumulada de Bienes Inmuebles	0.00	0.00	0.00	0.00	0.00
Depreciación Acumulada de Infraestructura	0.00	0.00	0.00	0.00	0.00
Depreciación Acumulada de Bienes Muebles	0.00	0.00	0.00	0.00	0.00
	-4,745,653.25	0.00	110,297.40	-4,865,950.65	-110,297.40

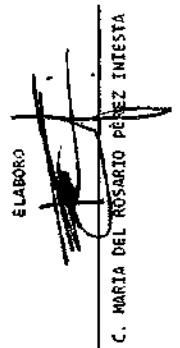
ESTADO ANALITICO DEL ACTIVO


COMECYT

DEL 1 DE ENERO AL 31 DE MARZO DE 2016

CONCEPTO	Saldo Inicial	Cargos del Periodo	Abonos del Periodo	Saldo Final	Flujo del Periodo
Detencor Acumulado de Activos Biológicos	0.00	0.00	0.00	0.00	0.00
Amortización Acumulada de Activos Intangibles	0.00	0.00	0.00	0.00	0.00
Estudios, Formulación y Evaluación de Proyectos	0.00	0.00	0.00	0.00	0.00
Derechos sobre Bienes en Régimen de Arrendamiento Financiero	0.00	0.00	0.00	0.00	0.00
Gastos Pagados por Adelantado a Largo Plazo	0.00	0.00	0.00	0.00	0.00
Anticipos a Largo Plazo	0.00	0.00	0.00	0.00	0.00
Beneficios al Retiro de Empleados Pagados por Adelantado	0.00	0.00	0.00	0.00	0.00
Otros Activos Diferidos	3,000.00	50.82	50.82	3,000.00	0.00
Estimaciones por Pérdidas de Cuentas Incobrables de Documentos por Cobrar LP	0.00	0.00	0.00	0.00	0.00
Estimaciones por Pérdidas de Cuentas Incobrables de Deudores Diversos por Cobrar a Largo Plazo	0.00	0.00	0.00	0.00	0.00
Estimaciones por Pérdidas de Cuentas Incobrables de Ingresos por Cobrar LP	0.00	0.00	0.00	0.00	0.00
Estimaciones por Pérdidas de Cuentas Incobrables de Préstamos Drogados LP	0.00	0.00	0.00	0.00	0.00
Estimaciones por Pérdidas de Otras Cuentas Incobrables a Largo Plazo	0.00	0.00	0.00	0.00	0.00
Bienes en Concesión	0.00	0.00	0.00	0.00	0.00
Bienes en Arrendamiento Financiero	0.00	0.00	0.00	0.00	0.00
Bienes en Comodato	0.00	0.00	0.00	0.00	0.00
TOTALES	114,023,455.71	19,760,138.10	18,041,271.56	115,742,322.26	1,718,866.55


 L. ENRIQUE ALFREDO RODRIGUEZ PEREZ

ELABORO

 C. MARIA DEL ROSARIO PEREZ INTIESTA

AUTORIZO

 DRA. SILVIA CRISTINA MANZUR QUIROGA




ESTADO DE CAMBIOS EN LA SITUACION FINANCIERA

DEL 1 AL 31 DE MARZO DE 2016

COMECYT

CUENTA	ORIGEN	APLICACION
ACTIVO		
ACTIVO CIRCULANTE		
Efectivo y Equivalentes	67,146.19	1,896,310.14
Derechos a Recibir Efectivo o Equivalentes		
Derechos a recibir bienes y servicios inventariados		
Almacenes		
Estimación por Pérdida o Deterioro de Activos Circulantes		
Otros Activos Circulantes		
TOTAL	67,146.19	1,896,310.14
ACTIVO NO CIRCULANTE		
Inversiones Financieras a Largo Plazo		
Derechos a Recibir Efectivo o Equivalentes a Largo Plazo		
Bienes Inmuebles, Infraestructura y Construcciones en Proceso		
Bienes Muebles		
Activos Intangibles		
Depreciación, Deterioro y Amortización Acumulada de Bienes	110,297.40	
Activos Diferidos		
Estimación por Pérdida o Deterioro de Activos no Circulantes		
Otros Activos no Circulantes		
TOTAL	110,297.40	0.00
PASIVO		
PASIVO CIRCULANTE		
Cuentas por pagar a Corto Plazo		
Documentos por Pagar a Corto Plazo	156,027.59	
Porción a Corto Plazo de la Deuda Pública a Largo Plazo		
Títulos y Valores a Corto Plazo		
Pasivos Diferidos a Corto Plazo		
Fondos y Bienes de Terceros en Administración y/o en Garantía a Corto Plazo		
Provisiones a Corto Plazo		
Otros Pasivos a Corto Plazo		
TOTAL	156,027.59	0.00
PASIVO NO CIRCULANTE		



ESTADO DE CAMBIOS EN LA SITUACIÓN FINANCIERA

DEL 1 AL 31 DE MARZO DE 2016

COMECYT

CUENTA	ORIGEN	APLICACION
Cuentas por pagar a Largo Plazo		
Documentos por Pagar a Largo Plazo		
Deuda Pública a Largo Plazo		
Pasivos Diferidos a Largo Plazo		
Fondos y Bienes de Garantía y/o Administración a Largo Plazo		
Provisiones a Largo Plazo		
TOTAL	0.00	0.00
HACIENDA PÚBLICA/PATRIMONIO		
HACIENDA PÚBLICA/PATRIMONIO CONTRIBUIDO		
Aportaciones		
Ornaciones de Capital		
Actualización de la Hacienda Pública/Patrimonio		
TOTAL	0.00	0.00
HACIENDA PÚBLICA/PATRIMONIO GENERADO		
Resultado del Ejercicio (Ahorro/Desahorro)	1,562,838.96	
Resultado de Ejercicios Anteriores		
Revalúos		
Reservas		
Rectificaciones de Resultados de Ejercicios Anteriores		
TOTAL	1,562,838.96	0.00
EXCESO O INSUFICIENCIA EN LA ACTUALIZACIÓN DE LA HACIENDA PÚBLICA/PATRIMONIO		
Resultado por Posición Monetaria		
Resultado por Tenencia de Activos no Monetarios		
TOTAL	0.00	0.00
TOTAL	1,896,310.14	1,896,310.14

ELABORADO

C. MARIA DEL ROSARDO PÉREZ INIESTA

L. RAFAEL ALFONSO RODRIGUEZ PÉREZ

AUTORIZADO

DRA. SILVIA CRISTINA MANZUR QUIROGA



ESTADO DE FLUJOS DE EFECTIVO

COMECYT

DEL 1 AL 31 DE MARZO DE 2016

CONCEPTO	MES ACTUAL	MES ANTERIOR
Flujos de Efectivo de las Actividades de Operación		
Origen		
Ingresos (conacyt)	6,649,073.00	-354,965.56
Subsidio Estatal (Gasto Corriente)	72,575.59	-354,985.56
Otros Orígenes de Operación	6,921,648.59	
TOTAL		
Aplicación		
Servicios Personales	2,357,483.42	1,731,421.08
Materiales y Suministros	26,438.00	29,630.22
Servicios Generales	355,600.00	1,901,078.15
Transferencias Internas y Asignaciones al Sector Público		
Transferencias al Resto del Sector Público	2,240,260.67	
Subsidios y Subvenciones	268,500.00	172,000.00
Ayuda Sociales		
Pensiones y Jubilaciones		
Transferencias a Fideicomisos, Mandatos y Contratos Análogos		
Transferencias a la Seguridad Social		
Donativos		
Transferencias al Exterior		
Participaciones	110,297.54	98,455.77
Aportaciones		
Convenios	5,358,809.63	3,892,785.22
Otras Aplicaciones de Operación	1,562,838.06	-4,197,770.76
TOTAL		
Flujos Netos de Efectivo por Actividades de Operación		
Flujos de Efectivo de las Actividades de Inversión		
Origen		
Bienes Inmuebles, Infraestructura y Construcciones en Proceso		
Bienes Muebles	177,443.59	6,346,060.72
Otros Orígenes de Inversión	177,443.59	6,346,060.72
TOTAL		
Aplicación		
Bienes Inmuebles, Infraestructura y Construcciones en Proceso	0.00	0.00
Bienes Muebles	0.00	1,421,000.00
Otras Aplicaciones de Inversión	0.00	0.00
TOTAL		
Flujos Netos de Efectivo por Actividades de Inversión	177,443.59	4,925,060.72



ESTADO DE FLUJOS DE EFECTIVO

COMECYT

DEL 1 AL 31 DE MARZO DE 2016

CONCEPTO	MES ACTUAL	MES ANTERIOR
Flujos de Efectivo de las Actividades de Financiamiento		
Origen		
Endeudamiento Neto		
Interno		
Externo		
Otros Orígenes de Financiamiento		
TOTAL	156,027.59	0.00
Aplicación	156,027.59	0.00
Servicios de la Deuda		
Interno		
Externo		
Otras Aplicaciones de Financiamiento		
TOTAL	156,027.59	-3,811,268.79
Flujos Netos de Efectivo por Actividades de Financiamiento	0.00	3,811,268.79
Incremento / Disminución Neta en el Efectivo y Equivalentes al Efectivo	0.00	3,811,268.79
Efectivo y Equivalentes al Efectivo al Inicio del Mes	1,896,310.14	-3,811,268.79
Efectivo y Equivalentes al Efectivo al Final del Mes	10,672,623.90	-3,073,978.85
	12,468,934.04	13,846,802.75
		10,572,623.90

ELABORO

C. MARIA OEL ROSARIO PEREZ INIESTA

AUTORIZO

ORA. SILVIA CRISTINA MANZUR QUIROGA



COMECYT

ESTADO ANALITICO DE INGRESOS

DEL 1 DE ENERO AL 31 DE MARZO DE 2016

RUBRO DE INGRESOS	INGRESOS					DIFERENCIA
	ESTIMADO	AMPLIACION Y REDUCCIONES	MODIFICADO	DEVENGADA	RECAUDADO	
Ingresos por Venta de Bienes y Servicios	0.00	0.00	0.00	0.00	0.00	0.00
Subsidios y Subvenciones	0.00	0.00	0.00	0.00	6,849,073.00	6,849,073.00
TOTAL	0.00	0.00	0.00	0.00	6,849,073.00	6,849,073.00
				Ingresos Excedentes		
						6,849,073.00



ESTADO ANALITICO DE INGRESOS

DEL 1 DE ENERO AL 31 DE MARZO DE 2016

CDMECYT

ESTADO ANALITICO DE INGRESOS POR FUENTE DE FINANCIAMIENTO	INGRESOS					DIFERENCIA
	ESTIMADO	AMPLIACION Y REDUCCIONES	MODIFICADO	DEVENGADA	RECAUDADO	
Ingresos del Gobierno	0.00	0.00	0.00	0.00	6,849,073.00	6,849,073.00
Subsidios y Subvenciones	0.00	0.00	0.00	0.00	6,849,073.00	6,849,073.00
Ingresos de Organismos y Empresas	0.00	0.00	0.00	0.00	0.00	0.00
Ingresos por Venta de Bienes y Servicios	0.00	0.00	0.00	0.00	0.00	0.00
TOTAL	0.00	0.00	0.00	0.00	6,849,073.00	6,849,073.00

Ingresos Excedentes

ELABORO

C. MARIA DEL ROSARIO PEREZ INIESTA

REVISO

L. ELIZABETH ROMERO PEREZ

AUTORIZO

ORA. SILVIA CRISTINA MANZUR QUEROGA



ESTADO ANALITICO DEL EJERCICIO DEL PRESUPUESTO DE EGRESOS
POR CAPITULO DE GASTO

COMECYT

DEL 1 DE ENERO AL 31 DE MARZO DE 2016

CONCEPTO	EGRESOS			PAGADO	SUB EJERCICIO
	APROBADO	AMPLIACION Y REDUCCIONES	MODIFICADO		
SERVICIOS PERSONALES	6,626,956.00	0.00	6,626,956.00	0.00	6,626,956.00
REMUNERACIONES AL PERSONAL DE CARÁCTER PERMANENTE	2,908,818.00	-177,885.42	2,730,932.58	0.00	2,730,932.58
REMUNERACIONES AL PERSONAL DE CARÁCTER TRANSITORIO	502,956.00	140,090.91	643,046.91	0.00	643,046.91
REMUNERACIONES ADICIONALES Y ESPECIALES	1,931,261.00	-32,883.64	1,907,377.36	0.00	1,907,377.36
SEGURIDAD SOCIAL	896,459.00	664.67	897,123.67	0.00	897,123.67
OTRA PRESTACIONES SOCIALES Y ECONÓMICAS	3,59,967.00	61,013.48	4,28,980.48	0.00	4,28,980.48
PREVISIONES	0.00	0.00	0.00	0.00	0.00
PAGO DE ESTIMULOS A SERVIDORES PÚBLICOS	27,495.00	0.00	27,495.00	0.00	27,495.00
MATERIALES Y SUMINISTROS	260,955.00	0.00	260,955.00	0.00	260,955.00
MATERIALES DE ADMINISTRACION EMBROID DE DOCUMENTOS Y ARTICULOS OFICIALES	129,828.00	4,934.16	134,659.16	0.00	134,659.16
ALIMENTOS Y UTENSILIOS	58,943.00	715.75	59,658.75	0.00	59,658.75
MATERIAS PRIMAS Y MATERIALES DE PRODUCCION Y COMERCIALIZACION	0.00	0.00	0.00	0.00	0.00
MATERIALES Y ARTICULOS DE CONSTRUCCION Y DE REPARACION	0.00	700.57	700.57	0.00	700.57
PRODUCTOS QUÍMICOS, FARMACÉUTICOS Y DE LABORATORIO	0.00	0.00	0.00	0.00	0.00
CAMBUSTIBLES, LUBRICANTES Y PÉTROLIO	54,320.00	0.00	54,320.00	0.00	54,320.00
VESTUARIO BLANCO, PREVIAS DE PROTECCION Y ARTICULOS DEPORTIVOS	0.00	0.00	0.00	0.00	0.00
MATERIALES Y SUMINISTROS PARA SEGURIDAD	0.00	0.00	0.00	0.00	0.00
HERRAMIENTAS, REPLICACIONES Y ACCESORIOS METÉORIC	17,867.00	-6,250.48	11,616.52	0.00	11,616.52
SERVICIOS GENERALES	3,326,114.00	0.00	3,326,114.00	1,014,109.99	1,350,846.02
SERVICIOS BÁSICOS	159,567.00	-8,255.40	151,411.60	0.00	151,411.60
SERVICIOS DE ADECUAMIENTO	293,343.00	3,169.00	296,512.00	0.00	296,512.00
SERVICIOS PROFESIONALES, CIENTÍFICOS, TÉCNICOS Y OTROS SERVICIOS	623,461.00	13,392.48	636,853.48	156,200.00	125,560.03
SERVICIOS FINANCIEROS, BANCARIOS Y COMERCIALES	264,351.00	-16,452.25	247,898.74	0.00	247,898.74
SERVICIOS DE INSTALACION, REPARACION, MANTENIMIENTO Y CONSERVACION	170,559.00	887.52	171,446.52	16,529.97	86,861.80
SERVICIOS DE COMUNICACION SOCIAL Y PUBLICIDAD	899,995.00	-3,342.08	896,654.00	840,000.02	0.00
SERVICIOS DE TRASLADO Y VIATICOS	212,787.00	-21,723.05	191,063.95	8.00	28,004.34
SERVICIOS OFICIALES	66,254.00	-365.00	65,889.00	0.00	65,889.00
OTROS SERVICIOS GENERALES	635,896.00	32,680.71	668,384.71	780.00	724,082.37
TRANSFERENCIAS INTERNAS Y ASIGNACIONES AL SECTOR PÚBLICO	3,386,000.00	0.00	3,386,000.00	2,000,000.00	650,760.67
TRANSFERENCIAS AL SECTOR PÚBLICO	0.00	0.00	0.00	0.00	0.00
SUBSIDIOS Y SUBVENCIÓNES	750,000.00	1,900,000.00	2,250,800.80	2,000,000.00	240,280.87
AYUDAS SOCIALES	2,539,000.00	-1,500,000.00	1,136,000.00	0.00	440,500.00
RELACIONES Y JURILACIONES	0.00	0.00	0.00	8.00	0.00
TRANSFERENCIAS A FIDEICOMISOS, MANIDATOS Y OTROS ANALOGOS	0.00	0.00	0.00	0.00	0.00
TRANSFERENCIAS A LA SEGURIDAD SOCIAL	0.00	0.00	0.00	0.00	0.00
OCIAIVOS	0.00	0.00	0.00	0.00	0.00
TRANSFERENCIAS AL EXTERIOR	0.00	0.00	0.00	0.00	0.00
BIENES MUEBLES, INMUEBLES E INTANGIBLES	0.00	0.00	0.00	0.00	0.00
MOBILIARIO Y EQUIPO DE ADMINISTRACION	0.00	0.00	0.00	0.00	0.00



ESTADO ANALITICO DEL EJERCICIO DEL PRESUPUESTO DE EGRESOS
 POR CAPITULO DE GASTO

DEL 1 DE ENERO AL 31 DE MARZO DE 2016

COMECYT

CONCEPTO	APROBADO	AMPLIACION Y REDUCCIONES	EGRESOS		DEVENGADO	PAGADO	SUBEJERCICIO
			MODIFICADO	0			
MOBILIARIO Y EQUIPO EDUCACIONAL Y RECREATIVO	0.00	0.00	0.00	0.00	0.00	0.00	0.00
EQUIPO INSTRUMENTAL MEDICO Y DE LABORATORIO	0.00	0.00	0.00	0.00	0.00	0.00	0.00
VENCIDOS Y EQUIPO DE TRANSPORTE	0.00	0.00	0.00	0.00	0.00	0.00	0.00
EQUIPO DE DEFENSA Y SEGURIDAD	0.00	0.00	0.00	0.00	0.00	0.00	0.00
MAQUINARIA, OTROS EQUIPOS Y HERRAMIENTAS	0.00	0.00	0.00	0.00	0.00	0.00	0.00
ACTIVOS BIOLÓGICOS	0.00	0.00	0.00	0.00	0.00	0.00	0.00
BIENES INMUEBLES	0.00	0.00	0.00	0.00	0.00	0.00	0.00
ACTIVOS INTANGIBLES	0.00	0.00	0.00	0.00	0.00	0.00	0.00
INVERSIÓN PÚBLICA	0.00	0.00	0.00	0.00	0.00	0.00	0.00
DEUDA PÚBLICA EN BIENES DE DOMINIO PÚBLICO	0.00	0.00	0.00	0.00	0.00	0.00	0.00
DEUDA PÚBLICA EN BIENES PROPIOS	0.00	0.00	0.00	0.00	0.00	0.00	0.00
GUB. PÚBLICA EN BIENES PROPIOS	0.00	0.00	0.00	0.00	0.00	0.00	0.00
PRODUCTOS PRODUCTIVOS Y ACCIONES DE FOMENTO	0.00	0.00	0.00	0.00	0.00	0.00	0.00
INVERSIONES FINANCIERAS Y OTRAS PROVISIONES	0.00	0.00	0.00	0.00	0.00	0.00	0.00
INVERSIONES PARA EL FOMENTO DE ACTIVIDADES PRODUCTIVAS	0.00	0.00	0.00	0.00	0.00	0.00	0.00
ACCIONES Y PARTICIPACIONES DE CAPITAL	0.00	0.00	0.00	0.00	0.00	0.00	0.00
COMPRA DE TÍTULOS Y VALORES	0.00	0.00	0.00	0.00	0.00	0.00	0.00
CONCESIÓN DE PRÉSTAMOS	0.00	0.00	0.00	0.00	0.00	0.00	0.00
INVERSIONES EN FIDUCIARIOS, MANDATOS Y OTROS ANALÓGOS	0.00	0.00	0.00	0.00	0.00	0.00	0.00
OTRAS INVERSIONES FINANCIERAS	0.00	0.00	0.00	0.00	0.00	0.00	0.00
PROVISIONES PARA CONTINGENCIAS Y OTRAS PROVISIONES ESPECIALES	0.00	0.00	0.00	0.00	0.00	0.00	0.00
PARTICIPACIONES Y APORTACIONES	0.00	0.00	0.00	0.00	0.00	0.00	0.00
APORTACIONES	0.00	0.00	0.00	0.00	0.00	0.00	0.00
CONVENIOS	0.00	0.00	0.00	0.00	0.00	0.00	0.00
DEUDA PÚBLICA	0.00	0.00	0.00	0.00	0.00	0.00	0.00
AMORTIZACIÓN DE LA DEUDA PÚBLICA	0.00	0.00	0.00	0.00	0.00	0.00	0.00
INTERESES DE LA DEUDA PÚBLICA	0.00	0.00	0.00	0.00	0.00	0.00	0.00
COMISIONES DE LA DEUDA PÚBLICA	0.00	0.00	0.00	0.00	0.00	0.00	0.00
GASTOS DE LA DEUDA PÚBLICA	0.00	0.00	0.00	0.00	0.00	0.00	0.00
COSTO POR COBERTURAS	0.00	0.00	0.00	0.00	0.00	0.00	0.00
APOYOS FINANCIEROS	0.00	0.00	0.00	0.00	0.00	0.00	0.00
ADEUDOS DE EJERCICIOS FISCALES ANTERIORES (AEPAS)	0.00	0.00	0.00	0.00	0.00	0.00	0.00
TOTAL DEL GASTO	13,600,025.00	0.00	13,600,025.00	3,014,109.99	7,512,707.08	10,585,915.81	

ELABORO

 C. MARIA DEL ROSARIO PEREZ INIESTA

L. EN CALVARIO ROSA FLORES PEREZ

AUTORIZO

 DRA. SILVIA CRISTINA MANZUR QUIROGA



ESTADO ANALITICO DEL EJERCICIO DEL PRESUPUESTO DE EGRESOS
 CLASIFICACION ECONOMICA (POR TIPO DE GASTO)

DEL 1 DE ENERO AL 31 DE MARZO DE 2016

COMECYT

CONCEPTO	EGRESOS					SUB EJERCICIO
	APROBADO	AMPLIACION Y REDUCCIONES	MODIFICADO	DEVENGADO	PAGADO	
	1	2	3=(1+2)	4	5	6=(3+4)
Gasto Corriente	13,600,025.00	0.00	13,600,025.00	3,014,109.99	7,522,707.08	10,585,915.01
TOTAL DEL GASTO	13,600,025.00	0.00	13,600,025.00	3,014,109.99	7,522,707.08	10,585,915.01

[Handwritten signature]
 L. ERIC ALFARO MARTINEZ PEREZ

ELABORO
[Handwritten signature]
 C. MARIA DEL ROSARIO PEREZ INIESTA

AUTORIZO
[Handwritten signature]
 DRA. SILVIA CRISTINA MANZUR QUIROGA

ESTADO ANALITICO DEL EJERCICIO DEL PRESUPUESTO DE EGRESOS
 CLASIFICACION ADMINISTRATIVA

COMECYT

DEL 1 DE ENERO AL 31 DE MARZO DE 2016

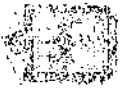
CONCEPTO	APROBADO	AMPLIACION Y REDUCCIONES	EGRESOS		DEVENGADO	PAGADO	SUBEJERCICIO
			MODIFICADO	3*(1+2)			
203G000001 Consejo Mexiquense de Ciencia y Tecnología	13,600,025.00	0.00	13,600,025.00	3,014,109.99	3,014,109.99	7,522,707.05	10,585,915.01
TOTAL DEL GASTO	13,600,025.00	0.00	13,600,025.00	3,014,109.99	3,014,109.99	7,522,707.05	10,585,915.01

ELABORO

C. MARIA DEL ROSARIO AREZ INIESTA

AUTORIZO

ORA. SILVIA CRISTINA MANZUR QUIROSA



ESTADO ANALITICO DEL EJERCICIO DEL PRESUPUESTO DE EGRESOS
 CLASIFICACION FUNCIONAL (FINALIDAD Y FUNCION)

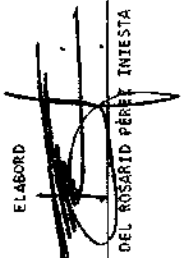
COMECYT	CONCEPTO	EGRESOS					SUB EJERCICIO
		APROBADO 1	AMPLIACION Y REDUCCIONES 2	MODIFICADO 3=(1+2)	DEVENGADO 4	PAGADO 5	
	Gobierno	247,881.88	8.00	247,881.00	0.00	202,391.80	247,081.00
	Legislación	0.00	0.00	0.00	0.00	0.00	0.00
	Justicia	0.00	0.00	0.00	0.00	0.00	0.00
	Coordinación de la política de gobierno	247,081.00	0.00	247,081.00	0.00	202,391.80	247,081.00
	Relaciones exteriores	0.00	8.00	0.00	0.00	0.08	0.00
	Asuntos financieros y hacendatarios	0.00	0.00	0.00	0.00	0.00	0.00
	Seguridad nacional	0.00	0.00	0.00	0.00	0.00	0.00
	Asuntos de orden público y seguridad interior	0.00	0.00	0.00	0.00	0.00	0.00
	Otros servicios generales	0.00	0.00	0.00	0.80	0.00	0.80
	Desarrollo social	0.00	0.88	0.00	0.00	0.00	0.00
	Protección ambiental	0.00	0.00	0.00	0.00	0.00	0.00
	Vivienda y servicios a la comunidad	0.00	8.00	0.00	0.00	0.00	0.00
	Salud	0.00	0.80	0.00	0.80	0.00	0.00
	Recreación, cultura y otras manifestaciones sociales	0.00	0.00	0.00	0.00	0.00	0.00
	Educación	0.00	0.80	0.00	0.00	0.00	0.00
	Protección social	0.00	0.00	0.00	8.08	0.88	0.00
	Otros asuntos sociales	0.00	0.00	0.00	8.00	0.00	0.00
	Desarrollo económico	13,352,944.00	0.00	13,352,944.00	3,014,109.99	7,320,315.28	10,338,834.01
	Asuntos económicos, comerciales y laborales en general	0.00	0.80	0.00	0.00	0.00	0.00
	Agropecuaria, silvicultura, pesca y caza	0.00	0.00	0.00	8.00	0.00	0.00
	Combustibles y energía	0.00	0.00	0.00	8.80	0.00	0.00
	Minería, manufacturas y construcción	0.00	0.00	0.00	0.00	0.00	0.00
	Transporte	0.00	0.00	0.00	0.00	0.00	0.00
	Comunicaciones	0.00	0.00	0.00	0.00	0.00	0.00
	Turismo	0.00	0.00	0.00	8.00	0.00	0.00
	Ciencia, tecnología e innovación	13,352,944.00	0.00	13,352,944.00	3,014,109.99	7,320,315.28	10,339,934.01
	Otros industrias y otros asuntos económicos	0.00	0.80	0.00	0.00	0.00	0.00


ESTADO ANALITICO DEL EJERCICIO DEL PRESUPUESTO DE EGRESOS
 CLASIFICACION FUNCIONAL (FINALIDAD Y FUNCION)


CONCEPTO	EGRESOS					SUB EJERCICIO
	1	2	3+(1+2)	4	5	
	APROBADO	AMPLIACION Y REDUCCIONES	MODIFICADO	DEVENGADO	PAGADO	
Otras no clasificadas en funciones anteriores	0.00	0.00	0.00	0.00	0.00	0.00
Transacciones de la deuda pública / coste financiero de la deuda	0.00	0.00	0.00	0.00	0.00	0.00
Transferencias, participaciones y aportaciones entre diferentes niveles y órdenes de gobierno	0.00	0.00	0.00	0.00	0.00	0.00
Saneamiento del sistema financiero	0.00	0.00	0.00	0.00	0.00	0.00
Adeudos de ejercicios fiscales anteriores	0.00	0.00	0.00	0.00	0.00	0.00
TOTAL DEL GASTO	13,600,025.00	0.00	13,600,025.00	3,014,109.99	7,522,797.98	10,585,915.01

DEL 1 DE ENERO AL 31 DE MARZO DE 2016

COMECYT

ELABORÓ

 C. MARTA DEL ROSARIO PEREZ INIESTA


 L. EL ALFREDO ROSALES PÉREZ

AUTORIZO

 ORA. STOLINA CRISTINA MANZUR QUIROGA