



GOBIERNO DEL ESTADO DE MÉXICO

GOBIERNO DEL ESTADO DE MÉXICO
SECRETARÍA DE LA CONTRALORÍA

RECIBIDO

345
C/24

COMECYT
CONSEJO MEXIQUENSE DE CIENCIA Y TECNOLOGÍA





DIRECCIÓN DE CONTROL Y EVALUACIÓN
"2010. Año del Bicentenario de la Independencia de México"

AIR

No. Oficio 203G10000/0328/2010
San Mateo Atenco, México, 15 de Julio de 2010

CONTADOR PÚBLICO
MARTHA BEATRIZ ARISTA VÁZQUEZ
COORDINADORA ADMINISTRATIVO
DE LA SECRETARÍA DE FINANZAS
PRESENTE.




Por este conducto y en base al artículo 327-CI del Código Financiero del Estado de México y Municipios, y el artículo 83 del Manual de Normas y Políticas para el Gasto Público, me permito enviarle anexo en forma impresa la información del **Avance Financiero Presupuestal y el Avancé de metas del segundo trimestre del mes de Junio del ejercicio 2010** para que por su conducto sean informados a las instancias correspondientes, así mismo se informa de las adecuaciones presupuestales realizadas en el periodo:

34 TRASPASOS INTERNOS por \$ (27'452,689.62 veintisiete millones cuatrocientos cincuenta y dos mil seiscientos ochenta y nueve pesos 62 /100 M. N), mismos que se anexan al presente.

I REPROGRAMACIÓN por \$ (76'676,584.04 setenta y seis millones seiscientos setenta y seis mil quinientos ochenta y cuatro pesos 04/100 M.N.) según folio No 9959 emitido por el sistema de presupuestos por programa (SIPREP WEB).


Sin más por el momento, le envió un cordial saludo.

Recibi Copia
19 Julio 2010



ATENTAMENTE

DR. ELÍAS MICHA ZAGA
DIRECTOR GENERAL



- C.C.p. M en A. Raúl Humberto Cummings.- Secretario de Finanzas. Palacio 248
- M. en A. Marco Antonio Abaid Kado.- Secretario de la Contraloría. 2 Bosc
- Lic. Alejandro Cepeda Hinojosa Velasco.- Subsecretario de Planeación y Presupuesto Palacio
- C.P. Marco Antonio Velasco Moreno.- Subsecretario de Tesorería. Palacio
- C.P. Angélica María Moreno Sierra.- Directora de Control y Evaluación "B-II" 2 Bosc
- C.P. Javier Enrique Neira Aguilar.- Director de Control Contable de Organismos Auxiliares Organismos Auxiliares del Americano
- C.P. José Luis Medina González.- Contador Interno del COMECYT Hda. Cuernavaca de C
- Lic. Gabriela Viquez Larios.- Jefa de la Unidad de Apoyo Jurídico del COMECYT
- C.P. José Dolores Álvarez Martínez.- Jefa de la Unidad de Apoyo Administrativo del COMECYT



may
13





GOBIERNO DEL
ESTADO DE MÉXICO



U. Responsable: 2030000000 Secretaría de Finanzas

U. Ejecutora: 203G000000 Consejo Mexiquense de Ciencia y Tecnología

Ejercicio: 2010

Avance de Metas: Segundo trimestre

Fecha y hora: 2010/07/14 18:25

ELABORÓ

Lic. JOSE DOLORES AVAREZ MARTINEZ
JEFE DE LA UNIDAD DE APOYO ADMINISTRATIVO

REVISÓ

Lic. GABRIELA AVILES OLIVARES
JEFA DE LA UNIDAD DE APOYO JURIDICO

Lic. MICHÁ ZAGA
DIRECTOR GENERAL DEL COMECYT

Terminado

7/16



Informe de metas por proyecto y unidad ejecutora
Ejercicio: 2010
Fecha: 14/07/2010 18:26 pm
PPP-11a
Segundo Trimestre

Programa: 0904050000 - Investigación, ciencia y tecnología
Proyecto: 0904050201 - Fomento a la investigación científica y formación de recursos humanos
Unidad Responsable: 2030000000 - Secretaría de Finanzas
Unidad Ejecutora: 203G000000 - Consejo Mexiquense de Ciencia y Tecnología

Metas por proyecto																	
Id.	Nombre de la Meta	Programación Anual		Programada		Avance trimestral				Avance Acumulado Anual							
		U. de Medida	Programada	Meta	%	Meta	%	Variación		Meta	%	Meta	%	Variación			
1832-446	Otorgar reconocimientos a investigadores destacados	Persona	7.00	8.00	0.00	8.00	0.00	8.00	8.00	0.00	0.00	8.00	0.00	0.00	8.00		
1033-449	Coordinar y/o participar en ferias, talleres, cursos, foros y simposium de ciencia y tecnología	Evento	18.00	4.00	22.22	5.00	27.78	1.00	5.56	7.00	38.89	8.00	44.44	0.00	8.00		
1834-450	Concursos, competencias y olimpiadas de ciencia y tecnología	Participante	17,000.00	15,000.00	88.24	6,068.00	35.69	-8,932.00	-52.54	17,000.00	100.00	21,236.00	124.93	4,236.00	24.5		
1835-452	Becas tesis de licenciatura y becas para estudios de posgrado	Beca	1,080.00	350.00	32.61	422.00	39.87	72.00	6.67	338.00	32.41	425.00	39.35	75.00	6.9		
1036-453	Incorporación temporal de estudiantes en centros de investigación e instituciones de educación superior	Persona	70.00	70.00	100.00	61.00	87.14	-9.00	-12.86	78.00	100.00	61.00	87.14	-9.00	-12.86		
1037-455	Otorgar reconocimientos, premios o apoyos a estudiantes destacados en ciencia y tecnología	Persona	158.00	3.00	2.00	56.00	37.33	53.00	35.33	3.00	2.00	73.00	48.67	78.00	46.6		
1838-456	Apoyo a proyectos de investigación, desarrollo tecnológico e innovación	Proyecto	50.00	50.00	100.00	42.00	84.00	-8.00	-16.00	50.00	100.00	42.00	84.00	-8.00	-16.00		
1040-1928	Otorgar apoyos y estímulos a profesores e investigadores dedicados a la ciencia y la tecnología.	Persona	50.00	3.00	6.00	3.00	6.00	0.00	0.00	3.00	6.00	4.00	12.00	3.00	6.00		
1050-1929	Impulsar la formación de grupos y clubs de promoción de la ciencia.	Grupo	15.00	5.00	33.33	0.00	6.00	-5.00	-33.33	5.00	33.33	3.00	20.00	-2.00	-13.3		
												Total:		34,678,068.00			

ELABORÓ
P.A.
Mtro. JORGE ANTONIO VILLEGAS RODRIGUEZ
DIRECTOR DE LC.Y.F.R.H.

REVISÓ
Lto. GABRIELA VILLALBA
JEFA DE LA UNIDAD DE APOYO JURIDICO

AUTORIZÓ
Dr. BLANCA ROSA
DIRECTOR GENERAL DEL COMECYT



Informe de metas por proyecto y unidad ejecutora
Ejercicio: 2010
Fecha: 14/07/2010 18:26 pm
PPP-11a
Segundo Trimestre

Programa: 0904050000 - Investigación, ciencia y tecnología
Proyecto: 0904050202 - Asistencia técnica a la innovación
Unidad Responsable: 2030000000 - Secretaría de Finanzas
Unidad Ejecutora: 203G000000 - Consejo Mexiquense de Ciencia y Tecnología

Metas por proyecto				Avance trimestral						Avance Acumulado Anual						
Id.	Nombre de la Meta	Programación Anual		Programada		Alcanzada		Variación		Programada		Alcanzada		Variación		
		U. de Medida	Programada	Meta	%	Meta	%	Meta	%	Meta	%	Meta	%	Meta	%	
1839-462	Programa de asesorías en materia de innovación	Asesoría	258.00	75.00	38.00	68.08	27.20	-7.00	-2.80	125.88	50.08	137.00	54.80	12.00	-4.8	
1840-464	Programa de capacitación en materia de innovación	Curso	15.00	4.00	26.67	5.00	33.33	1.80	6.67	8.00	53.33	18.00	66.67	2.80	13.3	
1042-463	Reconocimiento a inventores	Apoyo	10.00	8.00	8.00	8.00	8.00	0.00	0.08	8.88	8.88	8.00	0.00	0.00	0.0	
1053-465	Programa de Apoyo a Patentes	Apoyo	38.80	8.00	33.33	8.00	26.67	-2.00	-6.67	10.00	33.33	8.00	26.67	-2.00	-4.6	
1854-1932	Concertación y/o vinculación de proyectos de innovación tecnológica.	Proyecto	3.00	1.00	33.33	8.88	0.00	-1.00	-33.33	1.00	33.33	1.00	33.33	0.00	0.0	
Total											34,138,590.00					

CP. JOSE ANTONIO ESPERON RAFFOUL
ENCARGADO DE DESPACHO DE LA DIRECCIÓN DE DESARROLLO TECNOLÓGICO Y VINCULACION

Lic. GABRIELA AVILES OLIVARES
JEFA DE LA UNIDAD DE ASESORIA JURÍDICA

D. J. ZAGA
DIRECTOR GENERAL DEL COMECYT



GOBIERNO DEL
ESTADO DE MÉXICO



Informe de metas per proyecto y unidad ejecutora
Ejercicio: 2010
Fecha: 14/07/2010 18:26 pm
PPP-11a
Segundo Trimestre

Programa: 0904050000 - Investigación, ciencia y tecnología
Proyecto: 0904050203 - Desarrollo tecnológico y vinculación
Unidad Responsable: 2030000000 - Secretaría de Finanzas
Unidad Ejecutora: 203G000000 - Consejo Mexiquense de Ciencia y Tecnología

Metas por proyecto			Avance trimestral							Avance Acumulado Anual						
id	Nombre de la Meta	Programación Anual		Programada			Alcanzada		Variación		Programada		Alcanzada		Variación	
		U. de Medida	Programada	Meta	%	Meta	%	Meta	%	Meta	%	Meta	%	Meta	%	
1067-472	Programa de asesoría en materia de desarrollo tecnológico	Asesoría	20.00	5.00	25.00	7.00	35.00	2.00	10.00	10.00	50.00	8.00	40.00	-2.00	-10.00	
1069-473	Eventos sobre innovación y desarrollo tecnológico dirigidos al sector empresarial y académico	Curso	5.00	2.00	40.00	8.00	0.00	-2.00	-40.00	3.00	60.00	1.00	20.00	-2.00	-40.00	
1071-470	Fondo para la investigación y desarrollo tecnológico del Estado de México	Apoyo	3.00	1.00	33.33	0.00	0.00	-1.00	-33.33	3.00	100.00	0.00	0.00	-3.00	-100.00	
1073-471	Fondo mixto CONACYT - Gobierno del Estado de México	Apoyo	4.00	1.00	25.00	1.00	25.00	8.00	0.00	3.00	75.00	1.00	25.00	-2.00	-50.00	
1102-468	Concentración y/o vinculación de proyectos de desarrollo tecnológico y vinculación	Proyecto	25.60	10.00	40.00	0.00	0.00	-10.00	-40.00	13.00	51.00	3.00	12.00	-10.00	-40.00	
Total:													75,095,022.93			

CP. JOSE ANTONIO ESPERON RAFFOUL
ENCARGADO DE DESPACHO DE LA DIRECCIÓN DE DESARROLLO TECNOLÓGICO Y VINCULACIÓN

Lic. GABRIELA XAVIER OLIVARES
JEFA DE LA UNIDAD DE APOYO JURÍDICO

Dr. ELIAS MORALES
DIRECTOR GENERAL DEL COMECYT

SECRETARÍA DE FINANZAS FASEO DE LOS MATLAZINCAS NUMERO 660, COLONIA LA TERESONA
SUBSECRETARÍA DE PLANEACIÓN Y PRESUPUESTO TOLUCA, ESTADO DE MÉXICO
DIRECCIÓN GENERAL DE PLANEACIÓN Y GASTO PÚBLICO CODIGO POSTAL 50040



Informe de metas por proyecto y unidad ejecutora
Ejercicio: 2010
Fecha: 14/07/2010 18:26 pm
PPP-11a
Segundo Trimestre

Programa: 0904050000 - Investigación, ciencia y tecnología
Proyecto: 0904050204 - Financiamiento, divulgación y difusión de la ciencia y la tecnología
Unidad Responsable: 2030000000 - Secretaría de Finanzas
Unidad Ejecutora: 203G000000 - Consejo Mexiquense de Ciencia y Tecnología

Metas por proyecto			Avance trimestral						Avance Acumulado Anual							
id.	Nombre de la Meta	U. de Medida	Programación Anual		Programada		Aicanzada		Variación		Programada		Aicanzada		Variación	
			Programada		Mota	%	Mata	%	Meta	%	Meta	%	Meta	%	Mata	%
1085-475	Coordinar y/o Participar en acciones de divulgación y difusión de ciencia y tecnología	Evento	21.00		6.00	28.57	18.00	85.71	12.00	57.14	11.00	52.38	29.00	138.10	18.00	85.71
1087-688	Semana Nacional de Ciencia y Tecnología	Evento	1.00		0.00	0.00	0.00	0.00	0.00	0.00	0.00	0.00	0.00	0.00	0.00	0.00
1089-481	Programa de Fomento a las acciones de ciencia y tecnología	Acuerdo	2.00		0.00	0.00	0.00	0.00	0.00	0.00	0.00	0.00	1.00	50.00	1.00	50.00
1093-483	Concesión de proyectos de colaboración en financiamiento	Proyecto	3.00		0.00	0.00	0.00	0.00	0.00	0.00	0.00	0.00	0.00	0.00	0.00	0.00
1094-483	Asesoría para la obtención de financiamiento	Asesoría	15.00		4.00	26.67	15.00	100.00	11.00	73.33	7.00	46.67	38.00	253.33	24.00	160.00
1095-484	Actualización de la Base de Datos de Financiamiento	Base de Datos	1.00		0.00	0.00	0.00	0.00	0.00	0.00	0.00	0.00	0.00	0.00	0.00	0.00
1103-477	Diseño y elaboración de material gráfico de apoyo a la ciencia y tecnología	Documento	24.00		0.00	0.00	18.00	75.00	2.00	8.33	16.00	66.67	22.00	91.67	6.00	25.00
1283-474	Difusión y divulgación de la ciencia y la tecnología	Publicación	167.00		42.00	25.15	75.00	44.91	33.00	19.70	0.00	0.00	130.00	77.84	49.00	29.34
1284-478	Diseño y elaboración de revista de difusión	Revista	4.00		1.00	25.00	1.00	25.00	0.00	0.00	2.00	50.00	1.00	25.00	-1.00	-25.00
1285-479	Diseño y elaboración de revista de divulgación	Revista	4.00		1.00	25.00	1.00	25.00	0.00	0.00	2.00	50.00	1.00	25.00	-1.00	-25.00
Total:													37,038,443.00			

ELABORÓ

Lic. RAFAEL MARGAS TORRES

DIRECTOR DE FINANCIAMIENTO, DIVULGACION Y DIFUSION

REVISÓ

Lic. GABRIELA AVILES OLAYO

JEFA DE LA UNIDAD DE APOYO JURIDICO

AUTORIZÓ

LIC. CELIA MICHA ZAGA

DIRECTOR GENERAL DEL COMCYT

712



Informe de metas por proyecto y unidad ejecutora
Ejercicio: 2010
Fecha: 14/07/2010 18:26 pm
PPP-11a
Segundo Trimestre

Programa: 0904050000 - Investigación, ciencia y tecnología
Proyecto: 0904050205 - Normatividad para el desarrollo de la ciencia y la tecnología
Unidad Responsable: 2030000000 - Secretaría de Finanzas
Unidad Ejecutora: 203G000000 - Consejo Mexiquense de Ciencia y Tecnología

Metas por proyecto																
Id.	Nombre de la Meta	Programación Anual		Programada		Avanza trimestral		Variación		Programada		Avance Acumulado Anual				
		U. de Medida	Programada	Meta	%	Meta	%	Meta	%	Meta	%	Meta	%			
1081-485	Elaboración y/o revisión de instrumentos jurídicos necesarios para las actividades del COMECYT	Documento	10.00	3.00	30.00	4.00	40.00	1.00	10.00	5.00	50.00	6.00	60.00	1.00	10.00	
1082-487	Elaboración de los Estados Financieros del COMECYT	Reporte	12.00	3.00	25.00	3.00	25.00	0.00	0.00	4.00	50.00	5.00	41.67	-1.00	-8.33	
1083-488	Elaboración de los Avances Financieros - Presupuestales del COMECYT	Reporte	4.00	1.00	25.00	1.00	25.00	0.00	0.00	2.00	50.00	2.00	50.00	0.00	0.00	
1084-489	Elaboración de los Avances Programáticos del COMECYT	Reporte	4.00	1.00	25.00	1.00	25.00	0.00	0.00	1.00	25.00	1.00	25.00	0.00	0.00	
1104-486	Desarrollo de Sistemas de Información.	Sistema	4.00	1.00	25.00	1.00	25.00	0.00	0.00	1.00	25.00	1.00	25.00	0.00	0.00	
											Total:		11,604,420.00			

ELABORÓ

Téc. JOSE DOLORES ALVAREZ MARTINEZ
JEFE DE LA UNIDAD DE APOYO ADMINISTRATIVO

REVISÓ

Lic. GABRIELA AVILA DE ALVAREZ
JEFE DE LA UNIDAD DE APOYO ADMINISTRATIVO

D. ELIZABETH ZAGA
DIRECTOR GENERAL DEL COMECYT

117



U. Responsable: 2030000000 Secretaría de Finanzas

U. Ejecutora: 203G000000 Consejo Mexiquense de Ciencia y Tecnología

Ejercicio: 2010

Informe presupuestal: Junio

Fecha y hora: 2010-07-09 16:49:00

ELABORÓ

Abg. JOSE A. MERRADO FERNANDEZ
RESP. AREA DE PRESUPUESTOS

REVISÓ

Tte. JOSÉ DOLORES ALVARO MARTÍNEZ
JEFE DE LA UNIDAD DE SERVICIO ADMINISTRATIVO

AUTORIZÓ

Dña. ANA MICHÁ ZAGA
DIRECTOR GENERAL DEL COMECYT

Terminado

705



PPP-12c

Avance financiero mensual por unidad ejecutora y objeto de gasto

U. Responsable: 203000000 Secretaría de Finanzas

Ejercicio: 2010

U. Ejecutora: 203G000000 Consejo Mexiquense de Ciencia y Tecnología

Fecha: 15/07/2010 17:08 pm

Partida	Objeto de gasto	Presupuesto			Informe mensual: Junio						Informe acumulado al mes de Junio					Importe per ejercer	
		Autorizado Anual	Modificaciones	Modificado A	Programado D	Comprometida C	Davengada O	Pagado E	Ejercida F=C+D+E	Variación B-F	Programada G	Comprometida H	Davengado I	Pagado J	Ejecución K=H+I+J		Variación G-K
	Total	116,222,738.49	-23,118,572.85	115,104,165.64	81,152,335.05	8.04	1,185,382.94	36,039,804.93	77,195,038.87	3,997,284.75	197,968,956.16	2,312.48	64,712,097.81	34,183,581.97	302,917,695.84	3,883,911.68	12,294,501.28
5009	Servicios personales.	13,285,584.70	0.00	13,285,584.70	7,995,536.87	0.00	0.00	1,449,273.49	1,449,273.49	478,247.38	19,077,404.13	0.00	0.00	9,421,636.66	9,423,858.84	658,867.38	5,863,947.87
5109	Remuneraciones al personal d	3,499,883.27	-183,763.70	3,296,319.57	7,590,308.20	6.99	0.00	984,161.09	984,161.09	283,143.49	6,238,133.95	0.00	0.00	6,851,988.55	6,851,988.55	944,143.40	2,213,330.12
1102	Sueldo base.	6,182,004.52	-221,367.95	5,940,637.57	933,025.96	0.58	0.00	696,144.68	696,144.68	236,699.13	4,545,673.68	0.00	0.00	4,279,790.53	4,272,709.55	236,880.13	1,667,843.91
1105	Empleados honorarios.	2,216,117.87	47,173.12	2,263,291.00	385,353.47	0.00	0.00	278,050.30	278,050.30	8,265.37	1,748,651.67	0.00	0.00	1,740,209.30	1,740,209.30	9,262.27	528,034.89
1127	Compensación por reubicación	77,960.88	18,434.04	34,388.92	11,926.78	0.00	0.00	11,926.70	11,926.70	0.00	89,856.70	0.00	0.00	68,896.70	68,896.70	0.00	19,490.22
1200	Remuneraciones al personal d	835,870.70	6,161.31	850,862.01	185,548.26	6.00	0.00	109,109.38	109,109.38	18,445.25	690,338.34	0.00	0.00	597,520.40	597,520.40	42,795.85	253,326.41
1302	Sueldos y salarios compensad	645,679.99	5,181.31	650,861.30	125,548.26	0.00	0.00	109,168.93	109,168.93	19,445.35	540,322.25	0.00	0.00	537,526.68	537,526.68	42,795.85	258,326.41
1300	Remuneraciones a honorarios y	581,045.54	164,547.77	3,856,264.31	187,688.87	0.00	0.00	158,164.82	158,164.82	33,404.16	745,263.54	0.00	0.00	620,549.83	620,549.83	306,735.88	417,844.50
1801	Prima por años de servicio b	7,602.48	2,388.92	19,891.32	1,295.12	0.00	0.00	1,020.35	1,020.35	180.12	8,166.72	0.00	0.00	5,066.95	5,066.95	2,180.72	4,021.22
1305	Prima por años de servicio b	380,268.21	38,826.02	348,833.24	32,467.52	0.88	0.00	21,220.91	21,220.91	11,247.21	30,825.95	0.00	0.00	28,377.82	28,377.82	11,347.23	320,455.42
1306	Agonías	574,955.82	69,838.15	656,644.00	115,035.17	0.88	0.00	195,564.79	195,564.79	14,479.38	868,694.00	0.00	0.00	572,732.77	572,732.77	83,581.32	85,881.32
1314	Vacaciones no disfrutadas po	0.00	0.00	0.00	18,885.66	8.95	0.00	11,378.53	11,378.53	7,506.44	18,885.66	0.00	0.00	11,378.53	11,378.53	7,506.44	7,506.44
1317	Liquidaciones por indemnizac	0.58	26,000.58	26,000.58	0.00	0.98	0.00	0.58	0.58	0.58	26,000.58	0.88	0.00	26,000.58	26,000.58	0.58	0.00
1404	Pago por concepto de seguridad	2,890,686.75	-56,806.65	2,833,880.10	279,574.19	8.04	0.00	186,922.38	182,922.38	152,851.89	1,521,237.54	0.00	1.88	1,369,877.27	1,369,877.27	282,368.31	225,689.83
1403	Seguros y fianzas.	0.04	99,140.11	86,149.11	0.04	0.04	0.00	0.00	0.04	0.04	86,149.11	0.00	0.00	46,140.11	46,140.11	0.00	0.00
1407	Impuesto sobre erogaciones p	1,033,376.28	-185,793.00	857,091.12	98,138.53	0.04	0.00	6,000.00	6,000.00	38,138.53	449,234.54	0.00	0.00	458,835.54	458,835.54	138,251.05	388,545.32
1410	Cuentas de servicio de salud.	341,900.27	6,747.44	348,647.71	1,923.03	0.04	0.00	40,923.30	40,923.30	88,300.35	293,173.15	0.00	0.88	242,572.82	242,572.82	26,300.33	234,775.35
1411	Cuentas al sistema de ahorro	425,481.54	14,714.14	440,195.68	69,618.73	0.04	0.00	81,130.10	81,130.10	24,886.83	333,825.30	0.00	0.00	304,338.69	304,338.69	86,986.83	235,351.81
1449	Cuentas del sistema de capital	133,317.04	-1,083.26	132,233.65	19,563.85	0.04	0.00	15,033.55	15,033.55	2,227.26	103,404.41	0.00	0.00	31,965.48	31,965.48	11,439.05	48,399.17
1443	Aportaciones para financiar	75,306.58	7,261.87	82,568.45	9,517.85	0.58	0.00	9,449.38	9,449.38	468.47	83,631.29	0.00	0.00	53,334.54	53,334.54	5,345.79	24,119.40
1444	Riesgo de trabajo.	75,304.54	15,347.04	49,957.50	13,216.73	0.04	0.00	10,985.97	10,985.97	2,330.73	71,717.76	0.88	0.00	65,530.10	65,530.10	6,187.63	28,824.24
2500	Pago por otros prestaciones	599,788.17	30,461.25	630,249.42	112,664.48	9.58	0.48	67,736.37	67,736.37	25,928.41	564,291.78	5.00	0.00	538,209.38	538,209.38	53,973.26	246,166.86
1501	Cuentas para fondo de retiro.	18,264.32	947.30	19,211.62	2,503.76	0.58	0.00	2,503.76	2,503.76	0.00	14,695.54	0.00	0.00	14,695.54	14,695.54	-0.00	4,716.08
1509	Estímulos por puntualidad y	136,350.67	-81,388.29	54,962.38	4,993.75	0.00	0.98	2,131.00	2,131.00	5,802.75	21,096.30	0.00	0.00	19,159.38	19,159.38	10,898.63	44,586.19
1512	Despensas.	58,099.44	1,798.82	59,898.26	7,939.26	0.58	0.00	7,939.26	7,939.26	0.00	45,344.95	0.00	0.00	45,344.95	45,344.95	-0.00	14,522.46
1513	Seguro de separación indivi	486,420.34	118,343.82	604,764.16	95,161.97	0.98	0.00	75,116.11	75,116.11	54,065.66	482,165.94	0.48	0.00	486,051.43	486,051.43	23,014.51	183,892.23
1600	Riesgos derivados de evento	283,563.17	15,380.82	298,943.99	8,842.19	0.58	0.58	7,188.00	7,188.00	1,874.18	388,283.95	4.80	0.00	264,414.04	264,414.04	34,066.05	45,999.29
1610	Indemnización por convenio.	247,366.57	0,113.85	247,480.42	1,611.64	5.58	0.00	0.00	0.00	8.88	1,911.64	0.98	0.00	234,576.04	234,576.04	22,004.38	22,904.38
1613	Seguro de vida.	0.98	942.12	943.10	0.00	0.00	0.00	0.00	0.00	0.00	802.23	0.00	0.00	0.00	0.00	382.19	452.12
1614	Indemnización por productiv	19,238.38	0.00	19,238.38	0.00	0.00	0.00	0.00	0.00	0.00	10,790.00	0.48	0.00	10,790.00	10,790.00	0.00	0.00
1615	Indemnización para compra de	14,934.00	0.00	14,934.00	0.00	0.00	0.00	0.00	0.00	0.00	0.00	0.00	0.00	0.00	0.00	0.00	0.00
1622	Indemnización por servicios	13,444.20	508.44	13,952.64	7,889.54	0.00	0.58	7,188.00	7,188.00	0.24	7,230.54	0.58	0.00	7,188.00	7,188.00	0.24	6,794.64
1623	Gratificación para prestad	12,920.54	793.34	13,713.88	0.00	0.00	0.00	0.00	0.00	0.00	12,844.58	0.98	0.00	12,844.58	12,844.58	0.00	0.00
2800	Materiales y suministros.	875,282.70	27,826.00	903,108.70	834,969.07	6.79	1,268.36	64,837.34	65,704.70	129,899.97	1,153,433.80	8.98	1,269.36	83,238.51	406,507.47	246,934.93	236,534.63

507



GOBIERNO DEL
ESTADO DE MÉXICO



PPP-12c

Avance financiero mensual por unidad ejecutora y objeto de gasto
Ejercicio: 2010
Fecha: 15/07/2010 17:08 pm

U. Responsable: 2030000000 Secretaría de Finanzas
U. Ejecutora: 203G000000 Consejo Mexiquense de Ciencia y Tecnología

Partido	Objeto de gasto Denominación	Presupuesto			Informe mensual: Junio						Informe acumulado al mes de Junio						Importe por ejercer A-K
		Autorizado	Modificaciones	Modificado	Programado	Comprometido	Devengado	Pagado	Ejercido	Variación	Programado	Comprometido	Devengado	Pagado	Ejercido	Variación	
		Anual		A	B	C	D	E	F=C+D+E	B-F	G	H	I	J	K=H+I+J	G-K	
2100	Materiales y útiles de administración	332,036.48	-15,367.77	336,470.72	102,457.87	0.96	2,262.33	96,324.29	64,582.65	27,273.92	312,018.48	0.09	1,289.38	239,373.86	238,542.48	73,296.09	96,928.31
2101	Materiales y útiles de oficina	184,463.84	-7,025.02	97,438.92	36,427.00	0.00	1,269.36	35,849.75	36,339.11	157.95	84,733.92	0.09	1,260.35	79,673.21	60,294.87	8,437.38	17,141.39
2102	Materiales de limpieza	23,719.25	1,348.04	25,067.79	6,003.56	0.00	0.00	0.00	0.04	6,005.56	25,067.75	0.00	0.84	12,164.94	12,164.94	12,902.61	12,902.61
2103	Materiales didácticos	33,926.76	-10,122.11	22,804.63	9,026.25	0.00	0.00	0.00	0.00	9,026.15	38,906.83	0.00	0.00	0.00	0.00	70,906.63	22,846.83
2104	Materiales estéticos y geogr	15,058.10	0.00	16,009.10	0.00	0.00	0.00	0.00	0.00	0.00	16,009.10	0.00	0.00	0.00	0.00	10,020.10	16,602.10
2105	Materiales y útiles de imprenta	25,050.23	-8,381.13	16,669.00	10,669.00	0.00	0.00	0.00	0.00	10,669.00	16,669.00	0.00	0.00	0.00	0.00	16,669.00	16,669.00
2106	Materiales y útiles para el	161,102.84	8,775.67	198,048.52	33,621.71	0.00	0.00	28,244.54	28,244.54	0,377.17	150,858.29	0.00	0.00	145,579.12	145,579.12	5,377.17	16,390.39
2107	Materiales para identificación	0.00	45.90	45.94	0.00	0.00	0.00	0.00	0.00	0.00	45.90	0.00	0.00	45.90	45.90	0.00	0.00
2108	Materiales para foto, cine y gra	4,060.23	-189.52	3,870.71	0.00	0.00	0.00	0.00	0.00	0.00	3,870.71	0.00	0.00	1,947.67	1,247.67	2,912.14	9,612.84
2109	Materiales de información	502.10	38.00	532.10	0.00	0.00	0.00	0.00	0.00	0.00	532.10	0.00	0.00	196.00	196.00	342.10	342.10
2200	Productos alimenticios	82,068.12	1,188.10	83,256.22	40,268.15	0.00	0.00	1,028.04	1,028.00	29,238.15	59,965.74	0.00	0.00	17,968.05	17,968.05	41,997.65	55,288.17
2201	Productos alimenticios para	82,068.12	1,189.20	83,257.32	40,268.15	0.00	0.00	1,028.04	1,028.00	29,238.15	59,965.74	0.00	0.00	17,968.05	17,968.05	41,997.65	55,288.17
2202	Materiales gráficos, materiales	49,497.42	-4,286.86	45,188.77	13,113.09	0.68	0.00	1,793.68	1,232.00	11,306.69	41,378.93	0.00	0.00	11,437.59	11,437.59	29,941.34	23,742.19
2302	Refacciones, accesorios y ho	721.45	154.38	855.81	0.00	0.00	0.00	0.00	0.00	0.00	855.81	0.00	0.00	855.81	855.81	0.00	0.00
2306	Utensilios para el servicio	0.00	2,900.28	2,900.28	0.00	0.00	0.00	0.00	0.00	0.00	2,900.28	0.00	0.00	2,900.28	2,900.28	0.00	0.00
2304	Refacciones y accesorios per	11,294.31	2,507.22	13,801.52	2,498.92	0.00	0.00	1,793.68	1,793.00	718.92	11,975.96	0.00	0.00	2,900.28	3,909.22	6,070.47	9,892.31
2305	Enseres de oficina	37,261.68	-8,014.51	29,247.25	16,662.17	0.00	0.00	0.00	0.00	16,662.17	29,247.25	0.00	0.00	4,666.29	4,666.29	21,070.87	23,010.87
2400	Materiales y artículos de uso	47,748.20	22,694.92	70,443.12	61,440.24	4.90	0.00	85.83	65.65	51,375.12	67,882.38	4.90	0.00	4,578.39	4,578.39	63,285.96	65,763.34
2402	Estructuras y manufacturas p	0.00	1,832.90	1,832.90	0.00	0.00	0.00	0.00	0.00	0.00	1,832.90	0.00	0.00	1,832.90	1,832.90	0.00	0.00
2400	Materiales complementarios	7,292.98	-2,961.73	4,281.72	195.60	0.00	0.00	0.00	0.00	195.60	4,281.72	0.00	0.00	0.00	0.00	4,281.72	4,281.72
2404	Materiales eléctricos y electr	16,337.88	-3,146.54	12,191.13	1,298.99	0.00	0.00	85.83	65.05	1,173.94	9,793.25	0.00	0.00	2,343.40	2,742.46	6,969.67	8,447.65
2406	Materiales de señalización	25,115.56	26,989.86	52,105.42	59,946.58	0.00	0.00	0.00	0.00	59,946.58	59,946.58	0.00	0.00	0.00	0.00	51,984.56	51,984.56
2500	Productos químicos, farmacéu	1,288.80	16,320.54	17,609.34	0.00	0.00	0.00	0.00	0.00	0.00	17,609.34	0.00	0.00	12,287.59	12,287.59	0.00	0.00
2502	Medicinas y productos farmac	1,940.00	-261.46	1,678.54	0.00	0.00	0.00	0.00	0.00	0.00	1,678.54	0.00	0.00	1,678.54	1,678.54	0.00	0.00
2504	Materiales, accesorios y sum	0.00	18,619.00	18,619.00	0.00	0.00	0.00	0.00	0.00	0.00	18,619.00	0.00	0.00	18,619.00	18,619.00	0.00	0.00
2606	Combustibles, lubricantes y	139,122.43	-1,273.63	137,848.80	18,380.89	0.00	0.00	18,380.00	16,380.86	0.00	101,831.02	0.00	0.00	101,231.06	101,331.08	8.82	24,417.84
2601	Combustibles, lubricantes y	138,122.43	-1,073.52	137,048.91	18,380.82	0.00	0.00	18,380.00	16,380.00	0.00	101,831.02	0.00	0.00	101,231.06	101,331.08	8.82	24,417.84
2700	Vestuario, blancos, prendas	1,090.96	14,893.08	15,984.04	0.00	0.00	0.00	0.00	0.00	0.00	15,984.04	0.00	0.00	102,821.00	101,631.00	0.00	34,417.56
2701	Vestuario, uniformes y blanc	0.00	719.20	719.20	0.00	0.00	0.00	0.00	0.00	0.00	719.20	0.00	0.00	719.20	719.20	0.00	0.00
2702	Prendas de protección person	0.00	14,073.88	14,970.96	0.00	0.00	0.00	0.00	0.00	0.00	15,970.96	0.00	0.00	14,970.96	14,970.96	0.00	0.00
2706	Artículos deportivos	1,940.00	-820.68	1,100.32	0.00	0.00	0.00	0.00	0.00	0.00	1,100.32	0.00	0.00	977.40	977.40	131.92	431.92
2800	Sustancias, materiales y zrf	1,940.00	577.26	2,517.26	0.00	0.00	0.00	0.00	0.00	0.00	2,517.26	0.00	0.00	2,517.26	2,517.26	0.00	0.00
2032	Artículos para la extinción	1,940.00	577.26	2,517.26	0.00	0.00	0.00	0.00	0.00	0.00	2,517.26	0.00	0.00	2,517.26	2,517.26	0.00	0.00
3000	Servicios generales	10,060,135.05	-27,428,100.04	19,031,992.02	4,948,225.65	0.00	1,092,595.88	949,275.61	2,841,092.19	2,967,562.96	6,846,496.99	2,312.60	1,893,045.25	3,474,145.35	4,270,303.46	3,474,106.31	6,041,658.34
2108	Servicios administrativos bá	600,844.96	-170,411.96	429,433.00	178,311.23	0.00	0.00	00,007.65	83,467.85	92,884.18	593,447.54	2,212.48	0.00	609,049.29	492,193.76	184,266.74	340,634.25

SECRETARÍA DE FINANZAS
SUBSECRETARÍA DE PLANEACIÓN Y PRESUPUESTO

PASEO DE LOS MATLIZINCAS NÚMERO 860, COLONIA LA TERESITA
TOLUCA, ESTADO DE MÉXICO
CÓDIGO POSTAL 56000

000



GOBIERNO DEL
ESTADO DE MÉXICO



PPP-12c

Avance financiero mensual por unidad ejecutora y objeto de gasto

Ejercicio: 2010

Fecha: 15/07/2010 17:08 pm

U. Responsable: 2030000000 Secretaría de Finanzas

U. Ejecutora: 203G000000 Consejo Mexiquense de Ciencia y Tecnología

Partida	Objeto de gasto Denominación	Presupuesto		Informe mensual: Junio						Informe acumulado al mes de Junio						Importe por ejercer	
		Autorizado Anual	Modificaciones A	Programado B	Comprometido C	Devengado D	Pagado E	Ejercido F+C+D+E	Variación B-F	Programado G	Comprometido H	Devengado I	Pagado J	Ejercido K=H+I+J	Variación G-K		A-K
7101	Servicio postal y telegráfico	75,813.73	-1,384.48	77,428.27	18,860.73	0.00	0.00	9,713.37	8,720.17	8,125.32	67,878.52	0.00	0.00	55,461.52	35,483.52	11,818.71	21,985.75
7100	Servicio de telefonía conwen	151,608.72	11,343.78	162,952.51	33,708.08	0.00	0.00	33,708.89	33,708.08	0.00	724,882.71	2,312.88	0.00	121,884.24	129,198.77	784.98	38,653.79
5383	Servicio de energía eléctrica	327,960.21	-223,285.26	294,674.95	66,708.64	0.00	0.00	0.00	0.00	66,708.64	122,887.84	0.00	0.00	56,582.06	56,582.06	86,105.98	148,090.95
3185	Gastos menores de oficina	29,309.00	-12,105.51	27,203.49	3,963.44	0.00	0.00	1,583.08	1,593.00	2,408.41	21,841.79	0.00	0.00	12,304.83	12,304.83	9,647.76	14,809.46
5180	Servicios de radiotelecom	129,218.58	0,118.84	127,029.22	18,771.41	0.00	0.00	18,771.01	18,771.41	0.00	285,422.66	0.00	0.00	105,417.57	105,417.57	0.47	32,411.65
7107	Servicios de inventaria, fin	77,445.58	12,222.55	89,668.05	11,884.84	0.00	0.00	16,162.44	16,162.44	2,387.08	593,145.61	0.00	0.00	67,922.61	47,392.81	1,907.00	26,745.44
3212	Servicios de construcción de s	198,239.29	-64,321.88	139,928.52	28,450.48	0.00	0.00	11,598.94	11,598.94	14,851.57	82,125.88	0.00	0.00	67,928.31	67,274.31	14,851.87	60,854.21
3204	Servicios de arrendamiento, fin	68,127.68	28,180.48	927,907.87	75,412.88	0.00	0.00	89,358.43	88,494.41	2,122.54	478,478.85	5.49	0.00	495,282.85	448,281.84	3,118.69	126,825.52
7201	Arrendamiento de edificios	448,632.84	31,477.51	488,010.35	82,515.84	0.00	0.00	94,514.94	82,515.84	0.00	373,889.65	0.00	0.00	373,889.64	273,889.65	0.00	114,130.50
5003	Arrendamiento de maquinaria	48,294.05	-368.00	44,367.00	5,488.01	0.00	0.00	4,835.47	4,835.47	1,122.54	33,581.06	0.00	0.00	30,392.00	30,392.00	3,188.00	14,505.82
3208	Arrendamiento de vehículos	0.00	5,000.00	5,000.00	2,500.00	0.00	0.00	2,500.00	3,800.00	0.00	5,000.00	0.00	0.00	5,000.00	5,000.00	0.00	0.00
3300	Servicios de asesoría, consult	5.94	388,434.19	288,434.17	311,192.19	0.00	11,600.00	12,848.00	33,389.05	18,798.78	398,434.11	0.00	0.00	282,772.87	282,002.78	283,662.78	283,662.78
3301	Asesoría sociotécnica a comun	0.00	305,860.17	394,294.17	211,103.70	0.00	11,800.00	11,800.00	22,000.00	18,798.78	305,094.17	0.00	0.00	217,281.47	217,281.47	147,902.70	147,902.70
3307	Capacitación	0.00	83,340.00	0,340.00	0.00	0.00	0.00	0.00	0.00	0.00	93,240.00	0.00	0.00	75,880.00	75,880.00	17,780.82	17,780.82
7454	Servicios comercial, bancomer	3,378,880.77	-315,178.49	1,764,375.28	1,445,888.82	0.00	0.00	1,445,888.82	1,445,888.82	1,445,888.82	1,736,204.47	0.44	0.00	1,392.00	1,392.00	1,397.00	1,398.00
3402	Flotas y maniobras	15,000.00	-548.00	15,500.00	0.00	0.00	0.00	0.00	0.00	0.00	288,782.78	0.00	0.00	288,782.78	288,782.78	288,782.78	288,782.78
3493	Servicios bancarios y financ	28,884.87	-8,127.78	20,757.09	12,801.33	0.00	0.00	1,181.19	1,181.19	1,181.19	15,881.87	0.00	0.00	2,867.14	2,867.14	12,734.82	12,734.82
3404	Seguros y fianzas	129,961.35	-31,719.50	89,231.85	89,231.85	0.00	0.00	0.00	0.00	0.00	89,231.85	0.00	0.00	89,231.85	89,231.85	89,231.85	89,231.85
3407	Clase impuestos y derechos	37,884.89	9,115.85	46,787.88	788.88	0.00	0.00	337.80	337.80	337.80	46,787.88	0.00	0.00	46,787.88	46,787.88	46,787.88	46,787.88
3408	Patentes, regalías y derechos	1,892,532.74	-419,418.34	1,383,114.80	1,348,179.35	0.00	0.00	286,702.70	286,702.70	286,702.70	1,383,114.80	0.00	0.00	1,383,114.80	1,383,114.80	1,383,114.80	1,383,114.80
3410	Servicios de telefonía	169,816.66	57,884.21	227,800.75	36,882.28	0.00	0.00	36,882.28	36,882.28	36,882.28	185,283.56	4.99	0.00	185,283.56	185,283.56	185,283.56	185,283.56
3412	Otros servicios comerciales	2,875.37	5,498.97	2,784.34	128.50	0.00	0.00	134.44	128.50	0.00	2,784.34	0.00	0.00	5,983.32	5,983.32	1,298.68	1,298.68
3404	Adaptación, mantenimiento, r	1,333,000.77	81,378.53	1,555,848.38	848,748.82	0.00	0.00	36,577.48	36,577.48	36,577.48	1,462,218.80	0.00	0.00	1,462,218.80	1,462,218.80	1,462,218.80	1,462,218.80
3501	Reparación y mantenimiento d	42,751.54	-5,063.60	34,687.94	23,580.28	0.00	0.00	129.00	129.00	129.00	28,791.52	28,016.00	0.00	1,581.00	1,581.00	77,605.49	77,605.49
3402	Reparación y mantenimiento d	12,678.85	48,326.73	61,397.14	57,834.18	0.00	0.00	2,328.00	2,328.00	2,328.00	65,064.40	0.00	0.00	27,434.80	27,434.80	27,434.80	27,434.80
3502	Reparación y mantenimiento p	0.00	153.98	153.98	0.00	0.00	0.00	0.00	0.00	0.00	153.98	0.00	0.00	153.98	153.98	153.98	153.98
3504	Reparación y mantenimiento d	100,893.13	8,504.72	194,500.80	14,417.84	0.00	0.00	193.00	193.00	85,229.85	100,566.96	0.00	0.00	35,337.34	35,257.26	84,228.82	84,228.82
3505	Reparación y mantenimiento p	8,700.00	1,824.18	10,524.18	1,824.18	0.00	0.00	1,824.18	1,824.18	0.00	10,524.18	0.00	0.00	1,824.18	1,824.18	8,949.59	8,949.59
3506	Reparación y mantenimiento d	58,893.17	24,148.27	80,744.44	7,186.34	0.00	0.00	2,878.58	2,878.58	2,878.58	78,373.34	0.00	0.00	1,468.87	82,460.70	83,977.77	26,824.07
3604	Instalaciones manoma especia	1,294,017.84	-37,416.57	1,256,601.27	720,487.00	0.00	0.00	0.00	0.00	0.00	720,487.00	0.00	0.00	720,487.00	720,487.00	720,487.00	720,487.00
3804	Gastos de difusión, informac	21,719,832.84	-27,180,146.23	4,496,779.80	1,911,880.71	0.00	0.00	734,882.44	334,281.70	1,182,880.00	7,312,871.73	2,343,835.81	5.03	794,882.84	2,299,738.82	2,094,821.16	839,111.51
3901	Gastos de publicidad y propa	0.00	390,000.00	390,000.00	390,000.00	0.00	0.00	0.00	0.00	0.00	390,000.00	0.00	0.00	390,000.00	390,000.00	390,000.00	390,000.00
3902	Impresión, inserción y stabe	5,687,437.17	457,984.03	2,945,221.36	617,418.52	0.00	0.00	142,210.85	118,260.22	538,151.31	78,647.18	1,701,083.54	0.00	448,370.80	851,846.85	1,080,118.84	98,988.90
3804	Exposiciones y ferias	284,888.81	17,997.00	222,894.41	2,500.00	0.00	0.00	2,500.00	2,500.00	2,500.00	17,997.00	0.00	0.00	17,997.00	17,997.00	17,997.00	17,997.00
3905	Congresos y convenciones	634,893.82	284,277.71	1,541,580.96	1,983,567.76	0.00	0.00	375,812.00	183,743.80	298,565.80	470,832.73	1,322,329.38	0.00	375,812.00	488,732.88	844,544.80	477,784.18

SECRETARÍA DE FINANZAS
SUBSECRETARÍA DE PLANEACIÓN Y PRESUPUESTO

PAISES DE LOS MATLIZCHENS NUMERO 800, COLONIA LA TERESONA
TOLUCA, ESTADO DE MÉXICO
CÓDIGO POSTAL 50040

80



GOBIERNO DEL
ESTADO DE MÉXICO



PPP-12c

Avance financiero mensual por unidad ejecutora y objeto de gasto
Ejercicio: 2010
Fecha: 15/07/2010 17:08 pm

U. Responsable: 2030000000 Secretaría de Finanzas
U. Ejecutora: 203G000000 Consejo Mexiquense de Ciencia y Tecnología

Partida	Objeto de gasto	Presupuesto			Informe mensual: Junio						Informe acumulado al mes de Junio					Importe por ejercer	
		Autorizado	Modificado	Programado	Comprometido	Devengado	Pagado	Ejercido	Variación	Programado	Comprometido	Devengado	Pagado	Ejercido	Variación		
Denominação	Anual	Modificaciones	A	B	C	D	E	F=C+D+E	G-F	G	H	I	J	K=H+I+J	L-K	M-K	
3606	Costos de circulación oficial	25,100,000.00	-28,960,225.48	6,724.52	4,511.84	0.84	4,512.84	4,512.84	0.00	6,724.52	0.84	0.00	4,724.56	6,724.52	0.00	0.00	
3607	Costos y suscripciones	145,230.15	85,641.20	230,871.35	99,710.35	0.90	89,960.00	85,800.00	38,170.35	230,871.35	0.00	0.00	85,800.00	95,080.00	135,191.35	135,191.35	
3608	Servicios de tipo civil y gr	0.00	11,800.00	11,800.00	0.00	0.84	4.00	0.00	0.00	11,800.00	0.00	0.00	11,800.00	11,800.00	0.00	0.00	
3609	Impresiones de documentos of	19,472.84	-4,765.00	23,088.15	12,736.35	4.00	0.00	2,136.64	3,136.64	9,580.41	28,607.41	4.00	0.00	13,239.64	12,729.64	14,868.37	19,347.11
3611	Difusión e información de ma	4.00	15,016.20	15,016.20	15,016.20	4.00	0.00	15,016.20	15,016.20	0.00	15,016.20	6.00	0.00	15,016.20	15,016.20	0.00	0.00
3719	Gastos de traslado y servicio	1,139,864.85	-38,858.56	1,183,033.28	346,124.48	8.00	2.84	82,563.64	42,348.58	361,776.83	594,841.26	9.54	8.00	282,656.77	392,934.77	516,099.23	184,994.53
3701	Gastos de viaje	765,702.01	-32,123.24	733,588.76	100,840.84	9.90	0.00	16,377.68	38,272.68	64,508.16	84,977.30	0.00	8.90	342,039.84	282,646.86	206,090.45	391,032.95
3702	Vuelos eventuales	252,158.21	-3,960.84	248,597.37	129,154.39	4.00	0.00	2,468.84	3,468.00	126,044.35	174,749.87	0.00	0.00	16,378.12	16,378.12	185,091.15	230,816.21
3780	Gastos de pasajes foráneos y	121,127.83	-1,261.42	122,389.25	10,685.59	4.90	0.86	7,855.80	7,425.00	11,590.97	17,343.83	0.00	5.90	40,498.65	60,458.00	49,584.22	78,347.41
4004	Subsidios, apoyos, transferen	64,291,828.81	4,281,781.59	90,483,579.42	74,842,019.83	6.00	80,073,876.80	12,839,817.44	92,608,298.48	432,623.54	89,147,895.42	9.84	14,619,872.80	24,892,660.68	84,418,833.88	748,921.85	2,964,841.54
4109	Subsidios y apoyos	79,284,234.02	6,849,097.91	85,248,831.00	71,945,274.54	0.90	88,176,276.80	22,354,001.88	71,384,485.46	360,694.55	84,194,911.94	4.84	50,530,973.69	22,281,744.59	84,912,713.28	282,184.84	1,337,214.55
4101	Subsidios a la producción	28,432,000.00	-24,374,000.00	58,000.00	0.00	4.90	0.00	0.00	0.00	0.00	0.00	0.00	0.00	0.00	0.00	0.00	58,000.00
4102	Subsidios para capacitación	19,246,544.03	2,989,067.92	21,233,611.94	0,889,324.85	0.00	8,374,578.00	784,851.90	5,494,889.00	228,484.55	29,233,611.94	0.00	8,020,873.84	10,291,744.59	28,512,717.38	220,698.55	1,217,814.55
4104	Subsidios a telecomunicaciones	28,495,000.00	28,444,000.00	94,800,000.00	84,800,000.00	0.00	02,998,800.00	12,800,000.00	84,300,000.00	4.94	14,300,000.00	0.00	52,900,000.00	12,980,000.00	84,800,000.00	0.00	0.00
4104	Subsidios y apoyos a orga	101,300.00	-42,000.84	51,300.00	0.00	4.00	0.00	8.94	0.00	0.00	41,300.00	0.00	0.00	0.00	0.00	91,300.00	61,300.00
4000	Subsidios y apoyos a las es	4,244,980.00	2,794,346.82	4,233,643.40	2,486,941.48	1.68	1,588,806.90	1,247,876.48	2,241,702.48	282,726.99	2,972,802.48	4.80	1,094,000.00	2,418,018.94	2,806,019.32	493,246.99	728,426.99
4042	Instituciones educativas	4,375,860.00	-1,966,949.81	2,510,850.00	2,200,858.09	0.00	1,994,960.00	984,816.49	1,164,933.89	2,815,450.00	2,815,450.00	0.00	1,094,000.00	1,683,818.49	2,489,416.48	116,832.00	170,832.00
4042	Instituciones educativas no lu	441,658.00	-289,058.81	151,799.39	141,792.84	0.90	0.00	0.00	0.00	141,794.38	141,798.85	4.90	0.00	0.00	0.00	245,294.39	181,790.40
4016	Gastos por servicios de tras	299,800.00	512,933.89	802,000.00	139,000.00	0.00	0.00	158,000.00	139,000.00	0.00	701,000.00	0.00	0.00	94,000.00	640,000.00	190,100.00	261,100.00
4911	Premios, reconocimientos y penal	1,558,494.93	-1,294,400.00	275,000.00	15,000.00	0.00	0.00	15,000.00	15,000.00	0.00	725,933.00	0.00	0.00	71,000.00	71,000.00	53,000.00	303,000.00
4013	Donativos a instituciones al	256,840.00	137,160.90	394,000.00	0.00	0.00	0.00	0.00	0.00	394,000.00	0.00	0.00	0.00	394,000.00	4.00	0.00	

ELABORÓ
Abg. JOSÉ A. MENCHACA FERNÁNDEZ
RESP. AREA DE PRESUPUESTOS

REVISÓ
Tco. JOSÉ DOLORES VILLALBA
JEFE DE LA UNIDAD DE COORDINACIÓN ADMINISTRATIVA

AUTORIZÓ
Dr. ELIAS MORALES
DIRECTOR GENERAL DEL COMECYT

SECRETARÍA DE FINANZAS
SUBSECRETARÍA DE PLANEACIÓN Y PRESUPUESTO
PASEO DE LA REFORMA MÁLAGA NÚMERO 384, COLONIA LA TERESONA
TOLUCA, ESTADO DE MÉXICO
CÓDIGO POSTAL 56000

660



U. Responsable: 2030000000 Secretaría de Finanzas

U. Ejecutora: 203G000000 Consejo Mexiquense de Ciencia y Tecnología

Ejercicio: 2010

Informe ingreso real: Junio

Fecha y hora: 2010-07-09 16:45:00

ELABORÓ

Abg. JOSE A. MENCADO HERNANDEZ
RESP. AREA DE PRESUPUESTOS

REVISÓ

Tec. JOSE DOLORES LIZAREZ MARTINEZ
JEFE DE LA UNIDAD DE APOYO ADMINISTRATIVO

AUTORIZÓ

Dr. ELIAS LOPEZ ZAGA
DIRECTOR GENERAL DEL COMECYT

Terminado

679



PPP14-1a

Reporte mensual de ingresos reales

Ejercicio: 2010

Fecha: 15/07/2010 17:10 pm

U. Ejecutora: 203G000000 Consejo Mexiquense de Ciencia y Tecnología

Mes	Autorizado cuatrimestral							Real mensual							(A - B)		
	Disp. al inicio del Ejercicio	Transferencia estatal	Propios	Transferencia federal	Incremento patrimonial	Financiamiento	Otros	(A) Total	Ingreso real al inicio del Ej.	Transferencia estatal	Propios	Transferencia federal	Incremento patrimonial	Financiamiento		Otros	(B) Total
Total	0.00	138,222,736.48	0.00	0.00	0.00	0.00	0.00	138,222,736.48	0.00	104,561,790.81	0.00	256,000.00	0.00	867,464.96	163,848.62	105,638,883.52	32,584,042.97
Enero	0.00	2,070,800.47	0.00	0.00	0.00	0.00	0.00	2,070,800.47	0.00	2,172,064.14	0.00	0.00	0.00	09,442.23	0.00	2,281,506.37	-190,706.90
Febrero	0.00	52,258,661.62	0.00	0.00	0.00	0.00	0.00	52,258,661.62	0.00	52,775,926.28	0.00	0.00	0.00	86,232.84	0.00	52,841,159.12	-582,497.50
Marzo	0.00	30,233,048.91	0.00	0.00	0.00	0.00	0.00	30,233,048.91	0.00	30,076,558.00	0.00	0.00	0.00	117,486.76	0.00	30,194,044.76	-42,824.18
Abril	0.00	8,073,167.62	0.00	0.00	0.00	0.00	0.00	8,073,167.62	0.00	8,873,187.96	0.00	0.00	0.00	129,976.47	5,998.00	8,288,101.47	-135,074.45
Mayo	0.00	4,308,128.21	0.00	0.00	0.00	0.00	0.00	4,308,128.21	0.00	4,285,424.93	0.00	256,896.08	0.00	189,588.14	29,282.88	4,770,292.88	-484,172.15
Junio	0.00	10,251,410.59	0.00	0.00	0.00	0.00	0.00	10,251,410.59	0.00	7,100,712.46	0.00	0.00	0.00	162,016.51	1,890.00	7,381,528.07	2,889,881.61
Julio	0.00	28,611,168.41	0.00	0.00	0.00	0.00	0.00	28,611,168.41	0.00	0.00	0.00	0.00	0.00	0.00	0.00	0.00	28,611,168.41
Agosto	0.00	2,413,298.87	0.00	0.00	0.00	0.00	0.00	2,413,298.87	0.00	0.00	0.00	0.00	0.00	0.00	0.00	0.00	2,413,298.87
Septiembre	0.00	0.00	0.00	0.00	0.00	0.00	0.00	0.00	0.00	0.00	0.00	0.00	0.00	0.00	0.00	0.00	0.00
Octubre	0.00	0.00	0.00	0.00	0.00	0.00	0.00	0.00	0.00	0.00	0.00	0.00	0.00	0.00	0.00	0.00	0.00
Noviembre	0.00	0.00	0.00	0.00	0.00	0.00	0.00	0.00	0.00	0.00	0.00	0.00	0.00	0.00	0.00	0.00	0.00
Diciembre	0.00	0.00	0.00	0.00	0.00	0.00	0.00	0.00	0.00	0.00	0.00	0.00	0.00	0.00	0.00	0.00	0.00

ELABORÓ

Ing. JOSÉ A. MÉNDEZ HERNÁNDEZ
RESP. AREA DE PRESUPUESTOS

REVISÓ

Téc. JOSÉ DOLORES MARTÍNEZ
JEFE DE LA UNIDAD DE ADMINISTRATIVO

D. ELÍAS ROCHA
DIRECTOR GENERAL DE COMECYT

678