



GOBIERNO DEL
ESTADO DE MEXICO



ESTADO DE SITUACION FINANCIERA

COMECYT

AL 30 DE JUNIO DE 2016

CTA	NOMBRE DE LA CUENTA	MES ANTERIOR	MES ACTUAL	VARIACION	CTA	NOMBRE DE LA CUENTA	MES ANTERIOR	MES ACTUAL	VARIACION
1000	CUENTAS DE ACTIVO				2000	CUENTAS DE PASIVO			
1100	ACTIVO CIRCULANTE				2100	PASIVO CIRCULANTE			
1111	Efectivo	18,000.00	18,000.80	0.00	2112	Proveedores por Pagar a Corto Plazo	1,847,037.12	1,494,386.45	-152,870.67
1112	Bancos/Financiere	10,289,222.00	10,550,450.82	281,228.74	2117	Retenciones y Contribuciones por Pagar a Corto Plazo	280,537.36	271,212.41	-70,876.03
1121	Inversiones Financieras de Corto Plazo	18,691,031.37	13,003,921.90	-5,688,109.47	2119	Otras Cuentas por Pagar a Corto Plazo	59,527,080.33	44,350,126.74	-15,179,953.59
1122	Cuentas por Cobrar a Corto Plazo	93,871,172.55	102,351,117.55	9,279,945.00		TOTAL PASIVO CIRCULANTE	61,374,654.83	46,115,706.60	-15,258,948.23
1123	Deudores Diversos por cobrar a Corto Plazo	0.00	28,360.47	28,360.47		TOTAL PASIVO	61,374,654.83	46,115,706.60	-15,258,948.23
1145	Bienes en Tránsito	137,961.13	500,151.13	362,190.00					
	TOTAL ACTIVO CIRCULANTE	122,207,387.43	128,451,081.67	4,243,614.74					
1200	ACTIVO NO CIRCULANTE								
1241	Mobiliario y Equipo de Administración	6,676,701.87	6,676,701.87	0.00					
1244	Equipo de Transporte	7,383,197.84	7,383,197.84	0.00					
1249	Máquinaria, otros Equipos y Herramientas	52,984.89	52,984.98	0.00					
1283	Depreciación Acumulada de Bienes Muebles	-5,112,070.46	-5,234,269.53	-122,139.07					
1279	Otros Activos Diferidos	23,235.88	23,235.98	0.00					
	TOTAL ACTIVO NO CIRCULANTE	9,024,050.22	8,911,911.15	-122,139.07					
	TOTAL ACTIVO	131,241,437.35	135,362,993.02	4,121,475.67					
					3000	PATRIMONIO			
					3280	HACIENDA PUBLICA/PATRIMONIO GENERADO			
					3211	Resultados del Ejercicio: (Ahorro/ Desahc	-10,913,411.18	9,487,013.71	19,380,424.99
					3221	Resultados de Ejercicios Anteriores	60,256,654.63	80,256,654.93	0.00
					3232	Revalúo de Bienes Muebles	523,538.09	523,538.09	0.00
						TOTAL HACIENDA PUBLICA/PATRIMONIO GENERADO	69,866,782.52	69,247,207.42	19,380,424.99
						TOTAL HACIENDA PUBLICA / PATRIMONIO	69,866,782.52	69,247,207.42	19,380,424.99
						TOTAL PASIVO/HACIENDA PUBLICA Y PATRIMONIO	131,241,437.35	135,362,913.02	4,121,475.67



GOBIERNO DEL
ESTADO DE MEXICO



ESTADO DE SITUACION FINANCIERA

AL 30 DE JUNIO DE 2016

COMECYT

CTA	NOMBRE DE LA CUENTA	MES ANTERIOR	MES ACTUAL
CUENTAS DE ORDEN			
7705	Almacén	567,785.67	687,930.58
7706	Artículos Disponibles por el Almacén	383,290.07	427,340.57
7707	Artículos Distribuidos por el Almacén	204,505.50	258,990.62
8110	LEY DE INGRESOS ESTIMADA	220,208,604.96	220,208,004.96
8120	LEY DE INGRESOS POR EJECUTAR	177,428,214.30	152,357,916.29
8140	LEY DE INGRESOS DEVENGADA	26,081,035.50	35,360,980.60
8160	LEY DE INGRESOS RECAUDADA	18,697,755.16	32,490,008.17
8211	Presupuesto de Egresos Aprobado de Gastos de Funcionamiento	42,754,638.00	42,754,638.00
8212	Presupuesto de Egresos Aprobado de Transferencias, Asignaciones, Sub	177,665,686.96	177,065,666.96
8216	Presupuesto de Egresos Aprobado de Bienes Muebles e Inmuebles	387,500.06	387,500.00
8221	Presupuesto de Egresos por Ejercer de Gastos de Funcionamiento	29,403,623.28	27,183,762.79
8226	Presupuesto de Egresos por Ejercer de Transferencias, Asignaciones, S	137,594,986.38	134,208,862.55
8241	Presupuesto de Egresos Comprometido de Gastos de Funcionamiento	367,560.00	5,316.00
8242	Presupuesto de Egresos Comprometido de Transferencias, Asignaciones	6.00	26,360.47
8251	Presupuesto de Egresos Devengado de Gastos de Funcionamiento	78,230.00	76,236.00
8252	Presupuesto de Egresos Devengado de Transferencias, Asignaciones, S	1,647,161.12	1,286,087.39
8256	Presupuesto de Egresos Devengado de Bienes Muebles e Inmuebles	31,361,596.55	17,765,475.26
8271	Presupuesto de Egresos Pagado de Gastos de Funcionamiento	0.00	362,180.00
8272	Presupuesto de Egresos Pagado de Transferencias, Asignaciones, Subs	11,703,913.62	14,267,437.35
8277	Presupuesto de Egresos Pagado de Transferencias, Asignaciones, Subs	6,051,054.03	25,035,288.15
	TOTAL CUENTAS DE ORDEN	982,007,610.88	882,206,681.02

REVISADO
L. EN EL PARTIDO 480 RIVERA PÉREZ

ELABORO
C. MARIA DEL ROSARIO PEREZ INIESTA

AUTORIZO
DRA. SILVIA CRISTINA MANZUR QUIRDOGA



ESTADO DE ACTIVIDADES

COMECYT

AL 30 DE JUNIO DE 2016

CONCEPTO		IMPORTE
4000 INGRESOS		
4223	Subsidios y Subvenciones	64,577,871.00
4311	Utilidades y rendimientos de otras inversiones en créditos y valores	415,721.14
4399	Otros Ingresos Y Beneficios Varios	2,489,896.53
TOTAL INGRESOS		67,483,488.67
5000 GASTOS DE FUNCIONAMIENTO		
S100 GASTOS Y OTRAS PERDIDAS		
5100	1000 Servicios Personales	10,335,305.85
5108	2000 Materiales y Suministros	493,012.23
5100	3000 Servicios Generales	4,704,208.56
5200	Transferencias, Asignaciones, Subsidios y Otras Ayudas	42,800,774.41
5300	Participaciones y Aportaciones	0.00
5400	Intereses, Comisiones y Otros Gastos de la Deuda Pública	0.00
5500	Otros Gastos y Pérdidas Extraordinarias	683,175.81
5600	Obra Pública	0.00
5700	Bienes Muebles e Inmuebles	0.00
TOTAL GASTOS Y OTRAS PERDIDAS		59,016,474.96
AHORRO / DESAHORRO DE LA GESTION		8,467,013.71

L. EN C. ROSARIO RODRIGUEZ PEREZ

DRA. SILVIA CRISTINA MANZUR

ELABORO

 C. MARIA DEL ROSARIO PEREZ INIESTA



COMECYT

BALANZA DE COMPROBACIÓN

AL 30 DE JUNIO DE 2016

CUENTA	NOMBRE DE LA CUENTA	SALDO INICIAL		MOVIMIENTOS DEL MES	SALDO FINAL	
		DEBE	HABER		DEBE	HABER
1111	Efectivo	18,000.00	0.00	0.00	0.00	18,000.00
1112	Bancos/Tesorería	10,289,222.08	0.00	35,738,870.38	35,477,641.84	10,550,450.82
1121	Inversiones Financieras de Corto Plazo	18,691,031.37	0.00	8,200,806.83	13,888,916.30	13,002,921.90
1122	Cuentas por Cobrar a Corto Plazo	93,071,172.55	0.00	23,936,243.00	14,656,298.00	102,351,117.55
1123	Deudores Diversos por cobrar a Corto Plazo	0.00	0.00	36,524.47	8,164.00	28,360.47
1145	Bienes en Tránsito	137,961.13	0.00	382,190.00	0.00	500,151.13
1241	Mobiliario y Equipo de Administración	6,676,701.97	0.00	0.00	0.00	6,676,701.87
1244	Equipo de Transporte	7,393,197.94	0.00	0.00	0.00	7,393,197.84
1246	Mecanaria, otros Equipos y Herramientas	52,984.99	0.00	0.00	0.00	52,984.99
1263	Depreciación Acumulada de Bienes Muebles	0.00	5,112,070.46	0.00	122,139.07	0.00
1278	Difos Activos Diferidos	23,235.98	0.00	0.00	0.00	23,235.98
2112	Proveedores por Pagar a Corto Plazo	0.00	1,647,037.12	541,265.02	388,594.36	0.00
2117	Retenciones y Contribuciones por Pagar a Corto Plazo	0.00	200,537.38	392,946.62	463,621.65	0.00
2119	Otras Cuentas por Pagar a Corto Plazo	0.00	59,527,080.33	15,309,800.53	132,846.94	0.00
3221	Resultados de Ejercicios Anteriores	0.00	80,256,654.83	0.00	0.00	0.00
3232	Revalúo da Bienes Muebles	0.00	523,539.08	0.00	0.00	0.00
4223	Subsidios y Subvenciones	0.00	40,641,629.00	0.00	23,936,243.00	0.00
4311	Utilidades y rendimientos de otras inversiones en créditos y valores	0.00	371,155.87	0.00	44,565.27	0.00
4399	Otros Ingresos Y Beneficios Varios	0.00	1,398,506.79	0.00	1,091,389.74	0.00
5100	Gastos de Funcionamiento	13,351,014.74	0.00	2,183,040.51	1,530.51	15,532,524.74
5200	Transferencias, Asignaciones, Subsidios y Otras Ayudas	39,412,650.58	0.00	3,388,123.83	0.00	42,800,774.41
5500	Otros Gastos y Pérdidas Extraordinarias	561,036.53	0.00	122,139.28	0.00	683,175.81
7705	Almacén	587,795.57	0.00	99,535.02	0.00	687,330.59
7706	Artículos Disponibles por el Almacén	0.00	383,290.07	55,484.52	99,535.02	0.00
7707	Artículos Distribuidos por el Almacén	0.00	204,505.50	0.00	55,484.52	0.00
8110	LEY DE INGRESOS ESTIMADA	220,208,004.96	0.00	0.00	0.00	220,208,004.96
8120	LEY DE INGRESOS POR EJECUTAR	0.00	177,429,214.30	25,072,198.01	0.00	0.00
9140	LEY DE INGRESOS DEVENGADA	0.00	28,081,035.50	14,656,298.00	23,936,243.00	0.00
8150	LEY DE INGRESOS RECAUDADA	0.00	16,897,755.16	0.00	15,792,253.01	0.00
9211	Presupuesto de Egresos Aprobado de Gastos de Funcionamiento	0.00	42,754,638.00	425,263.74	425,263.74	0.00
8212	Presupuesto de Egresos Aprobado de Transferencias, Asignaciones, Subsidios y Otras Ayudas	0.00	177,085,866.96	375,460.00	375,460.00	0.00



COMECYT

BALANZA DE COMPROBACIÓN

AL 30 DE JUNIO DE 2016

CUENTA	NOMBRE DE LA CUENTA	SALDO INICIAL		MOVIMIENTOS DEL MES		SALDO FINAL	
		DEBE	HABER	DEBE	HABER	DEBE	HABER
8218	Presupuesto de Egresos Aprobado de Bienes Muebles e Inmuebles	0.00	367,500.00	0.00	0.00	0.00	367,500.00
8221	Presupuesto de Egresos por Ejercer de Gastos de Funcionamiento	28,403,623.26	0.00	426,794.25	2,636,864.72	27,193,752.79	0.00
8222	Presupuesto de Egresos por Ejercer de Transferencias, Asignaciones, Subsidios y Otras Ayudas	137,594,886.38	0.00	375,460.00	3,763,583.83	134,206,862.55	0.00
8226	Presupuesto de Egresos por Ejercer de Bienes Muebles e Inmuebles	367,500.00	0.00	0.00	362,190.00	5,310.00	0.00
8241	Presupuesto de Egresos Comprometido de Gastos de Funcionamiento	0.00	0.00	36,524.47	8,164.00	28,360.47	0.00
8242	Presupuesto de Egresos Comprometido de Transferencias, Asignaciones, Subsidios y Otras Ayudas	78,230.00	0.00	0.00	0.00	78,230.00	0.00
8251	Presupuesto de Egresos Devengado de Gastos de Funcionamiento	1,647,101.12	0.00	159,251.29	541,265.02	1,265,087.39	0.00
8252	Presupuesto de Egresos Devengado de Transferencias, Asignaciones, Subsidios y Otras Ayudas	31,361,596.55	0.00	0.00	13,566,121.29	17,765,475.26	0.00
8256	Presupuesto de Egresos Devengado de Bienes Muebles e Inmuebles	0.00	0.00	362,190.00	0.00	362,190.00	0.00
8271	Presupuesto de Egresos Pagado de Gastos de Funcionamiento	11,703,913.62	0.00	2,565,054.24	1,530.51	14,267,437.35	0.00
8272	Presupuesto de Egresos Pagado de Transferencias, Asignaciones, Subsidios y Otras Ayudas	8,051,054.03	0.00	16,964,245.12	0.00	25,035,299.15	0.00
TOTALES		830,682,015.15	630,682,015.15	151,805,709.13	151,805,709.13	640,716,936.02	640,716,936.02

ELABORO

AUTORIZO

L. EFRAIM RODRIGUEZ PÉREZ

ORA. CRISTINA MANZUR QUIROGA

C. MARIA DEL ROSARIO PEREZ INIESTA



COMECYT

BALANZA DE COMPROBACIÓN DETALLADA

AL 30 DE JUNIO DE 2016

C/TA	SUBCUENTA	SUBCOTA	SS9CCTA	SS99CCTA	NOMBRE DE LA CUENTA	SALDO INICIAL		MOVIMIENTOS DEL MES		SALDO FINAL	
						DEBE	HABER	DEBE	HABER	DEBE	HABER
1111	0000000001				Efectivo	18,000.00	0.00	0.00	0.00	18,000.00	0.00
1111	0000000001				FONDO FIJO DE CAJA	18,000.00	0.00	0.00	0.00	18,000.00	0.00
1111	0000000001	0000000000000001			FONDO FIJO DE CAJA COMECYT	18,000.00	0.00	0.00	0.00	18,000.00	0.00
1111	0000000001	0000000000000001	0002		Josanna Lorena Gantacruz Gonzalez	18,000.00	0.00	0.08	0.00	16,000.00	0.00
1112	0000000001				Bancos/Tesorería	10,289,222.06	0.00	35,738,870.38	35,477,641.64	10,550,450.82	0.00
1112	0000000001	0000000000000001			BANCO BBVA BANCOMER	8,185,599.41	0.08	6,000,501.44	6,382,022.83	7,824,078.02	0.00
1112	0000000001	0000000000000001			BBVA CTA NO. 0131648248	1,424,864.48	0.00	6,000,469.65	8,382,022.83	1,063,311.31	0.00
1112	0000000001	0000000000000002			BBVA CTA NO. 153493202	18,069.78	0.00	0.16	0.00	18,059.85	0.00
1112	0000000001	0000000000000003			BBVA CTA NO. 0163859884	4,906,180.55	0.00	0.00	0.00	4,906,180.55	0.00
1112	0000000001	0000000000000004			BBVA CTA NO. 0164171128	1,836,494.58	0.00	31.63	0.00	1,836,526.21	0.00
1112	0000000001	0000000000000009			BBVA CTA No. 0180475481 CTA DE CHEQUES PRDY FIDVA 4812	0.00	0.00	0.00	0.00	0.00	0.00
1112	0000000002				BANCA MIFEL	2,103,622.67	0.00	28,738,368.94	29,115,618.81	2,726,372.80	0.00
1112	0000000002	0000000000000001			MIFEL CTA NO. 1300035320	1,897,724.21	0.00	27,745,804.57	28,011,970.74	831,558.04	0.00
1112	0000000002	0000000000000002			MIFEL CTA NO. 130003702	76,482.96	0.08	1,992,564.37	0.08	2,969,047.33	0.00
1112	0000000002	0000000000000003			MIFEL CTA No. 130005470	5,938.45	0.00	0.00	0.08	5,938.45	0.00
1112	0000000002	0000000000000004			MIFEL CTA No. 130009035	103,648.07	0.00	0.00	103,648.07	0.00	0.00
1112	0000000002	0000000000000005			MIFEL CTA No. 182200448 CUENTA EN COLÁRES	302.76	0.00	0.00	0.00	302.76	0.00
1112	0000000002	0000000000000006			MIFEL CTA No. 1600011827	5,081.22	0.00	0.08	0.08	5,081.22	0.00
1112	0000000002	0000000000000007			MIFEL CTA No. 1600118102	14,446.00	0.08	0.00	0.00	14,446.00	0.00
1121	0000000003				Inversiones Financieras de Corto Plazo	18,891,031.37	0.08	8,200,806.83	13,898,816.30	13,002,921.90	0.00
1121	0000000002				INVERSION INTERACCIONES	2,206,234.18	0.00	6,527.94	0.00	2,212,762.04	0.00
1121	0000000003				CTA NO. 100-11269 A PLAZO	290,779.74	0.00	202.67	0.00	230,982.61	0.00
1121	0000000004				SECTORIAL CTA NO. 135882042	1,270,005.37	0.00	3,629.26	0.00	1,273,634.63	0.00
1121	0000000005				INVERSION BBVA BANCOMER	113,982.71	0.00	395.72	0.00	114,308.43	0.00
1121	0000000006				CTA NO. 0164171128 PROYECTO IDEA	2,382,376.10	0.00	5,567.31	0.00	2,388,943.41	0.00
1121	0000000008				MERCADO DE DINERO BANCA MIFEL	7,383,469.74	0.00	8,176,162.41	12,000,000.00	3,569,656.15	0.00
1121	0000000010				CTA NO. 130003702 CONY PIAPYME-	1,085,042.66	0.08	2,534.49	0.00	1,087,577.15	0.00
1121	0000000011				CTA NO. 130003532	1,888,035.08	0.00	881.21	0.00	1,888,916.30	0.00
1121	0000000012				INVERSION A PLAZO BANCA MIFEL CTA No. 130005470	557,518.13	0.00	1,302.53	0.00	558,918.66	0.00
1121	0000000013				MERCADO DE DINERO BANCA MIFEL CTA No. 1600011827	1,572,465.73	0.00	3,673.09	0.00	1,576,138.82	0.00
1122	0000000013				INVERSION A PLAZO BANCA MIFEL CTA No. 1600118182	93,071,172.55	0.00	23,936,243.00	14,656,298.08	102,351,117.55	0.00
1122	0000000001				Cuentas por Cobrar a Corto Plazo	93,071,172.55	0.00	23,936,243.00	14,656,298.08	102,351,117.55	0.00
1122	0000000001				SUBSIDIOS	93,071,172.55	0.00	23,936,243.00	14,656,298.08	102,351,117.55	0.00



COMECYT

BALANZA DE COMPROBACIÓN DETALLADA

AL 30 DE JUNIO DE 2016

C/C	SUBCUENTA	SUBSUBCUENTA	SUBSUBCUENTA	SUBSUBCUENTA	NOMBRE DE LA CUENTA	SALDO INICIAL		MOVIMIENTOS DEL MES		SALDO FINAL	
						DEBE	HABER	DEBE	HABER	DEBE	HABER
1122	0000000001	0000000000000001			GOBIERNO DEL ESTADO DE MEXICO	93,071,172.55	0.00	23,936,243.00	14,856,298.00	102,351,117.55	0.00
1122	0000000001	0000000000000001	0006		Gasto Operativo 2015	66,990,137.05	0.00	0.96	0.00	66,990,137.05	0.00
1122	0000000001	0000000000000001	0010		Gasto Operativo 2016	26,081,035.50	0.00	23,936,243.00	14,856,298.96	35,360,980.50	0.00
1123	0000000006				Deudores Diversos por cobrar a Cuenta Plazo	0.00	0.00	36,524.47	8,164.00	23,360.47	0.00
1123	0000000006				Deudores Diversos	0.00	0.00	36,524.47	8,164.00	28,360.47	0.00
1123	0000000005	0000000000000001	0007		Ocupados Diversos	0.00	0.00	36,524.47	6,164.00	28,360.47	0.00
1123	0000000005	0000000000000001	0008		Xochitl Sánchez Remírez	0.00	0.00	28,360.47	0.00	28,360.47	0.00
1123	0000000005	0000000000000001	0009		Seal González San Juan	0.00	0.00	8,170.96	8,170.96	0.00	0.00
1123	0000000005	0000000000000001	0030		Alejandro Uribe Ugarte	0.00	0.00	44.00	44.00	0.00	0.00
1145	0000000007				Bienes en Tránsito	137,961.13	0.00	362,190.00	0.96	500,151.13	0.00
1145	0000000007				Obras Comecyt 2016	137,961.13	0.00	0.96	0.96	137,961.13	0.00
1145	0000000008				Bienes Comecyt 2016	0.00	0.00	362,190.88	0.88	362,190.00	0.00
1241	0000000001				Mobiliario y Equipo de Administración	6,676,701.87	0.00	8.00	0.00	6,676,701.87	0.00
1241	0000000001				MOBILIARIO Y EQUIPO DE OFICINA	6,583,411.26	0.00	0.00	0.96	6,583,411.26	0.00
1241	0000000001	0000000000000001			MOBILIARIO Y EQUIPO DE OFICINA ADQUIRIDO POR EJERCICIO	2,393,968.05	0.00	0.00	0.00	2,393,968.05	0.00
1241	0000000001	0000000000000001	0001		MOBILIARIO Y EQUIPO DE OFICINA 2002	127,543.37	0.00	0.00	0.00	127,543.37	0.00
1241	0000000001	0000000000000001	0002		MOBILIARIO Y EQUIPO DE OFICINA 2006	545,783.07	0.00	0.00	0.00	545,783.07	0.00
1241	0000000001	0000000000000001	0003		MOBILIARIO Y EQUIPO DE OFICINA 2007	55,397.90	0.00	0.00	0.00	55,397.90	0.00
1241	0000000001	0000000000000001	0004		MOBILIARIO Y EQUIPO DE OFICINA 2008	45,404.99	0.00	0.00	0.00	45,404.99	0.00
1241	0000000001	0000000000000001	0005		MOBILIARIO Y EQUIPO DE OFICINA 2009	1,514,076.11	0.96	0.00	0.96	1,514,076.11	0.00
1241	0000000001	0000000000000001	0006		MOBILIARIO Y EQUIPO DE OFICINA 2012	37,688.00	0.00	0.00	0.00	37,688.00	0.00
1241	0000000001	0000000000000001	0007		MOBILIARIO Y EQUIPO DE OFICINA 2013	10,490.18	0.00	0.00	0.00	10,490.18	0.00
1241	0000000001	0000000000000001	0008		MOBILIARIO Y EQUIPO DE OFICINA 2014	57,573.53	0.96	0.00	0.00	57,573.53	0.00
1241	0000000001	0000000000000001			EQUIPO DE COMPUTO ADQUIRIDO POR EJERCICIO	4,057,010.31	0.00	0.00	0.00	4,057,010.31	0.00
1241	0000000001	0000000000000001	0001		EQUIPO DE COMPUTO 2002	86,435.80	0.00	0.00	0.00	86,435.80	0.00
1241	0000000001	0000000000000001	0006		EQUIPO DE COMPUTO 2006	43,451.96	0.00	0.00	0.00	43,451.99	0.00
1241	0000000001	0000000000000001	0003		EQUIPO DE COMPUTO 2007	1,350,658.42	0.00	0.00	0.00	1,350,658.42	0.00
1241	0000000001	0000000000000001	0004		EQUIPO DE COMPUTO 2009	708,720.50	0.00	0.00	0.00	708,720.50	0.00
1241	0000000001	0000000000000001	0005		EQUIPO DE COMPUTO 2010	55,718.32	0.00	0.00	0.00	55,718.32	0.00
1241	0000000001	0000000000000001	0006		EQUIPO DE COMPUTO 2011	1,569.81	0.00	0.00	0.96	1,569.81	0.00
1241	0000000001	0000000000000001	0007		EQUIPO DE COMPUTO 2012	234,936.36	0.00	0.00	0.00	234,936.38	0.00
1241	0000000001	0000000000000001	0008		EQUIPO DE COMPUTO 2013	446,063.90	0.00	0.00	0.00	446,063.90	0.00
1241	0000000001	0000000000000001	0009		EQUIPO DE COMPUTO 2014	266,366.32	0.00	0.00	0.00	266,366.32	0.00
1241	0000000001	0000000000000001	0010		EQUIPO DE COMPUTO 2015	862,038.67	0.00	0.00	8.00	862,038.67	0.00
1241	0000000001	0000000000000001			EQUIPO DE FOTO, CINE Y GRABACION ADQUIRIDO POR EJERCICIO	132,432.92	0.00	0.00	0.00	132,432.92	0.00



COMECYT

BALANZA DE COMPROBACIÓN DETALLADA

AL 30 DE JUNIO DE 2016

C/TN	SUBCUENTA	SUBJECTA	SSSCTA	SSSCTA	SSSCTA	NOMBRE DE LA CUENTA	BALDO INICIAL		MOVIMIENTOS DEL MES		BALDO FINAL		
							DEBE	HABER	DEBE	HABER	DEBE	HABER	
1241	0000000001	0000000000000003		9001		EQUIPO DE FOTO, CINE Y GRABACION 2009	61,677.00	0.00	0.00	0.00	61,677.00	0.00	
1241	0000000001	0000000000000003		9002		EQUIPO DE FDTD, CINE Y GRABACION 2012	16,255.92	0.00	0.00	0.00	16,255.92	0.00	
1241	0000000001	0000000000000003		9003		EQUIPO DE FOTO, CINE Y GRABACION 2013	54,500.00	0.00	0.00	0.00	54,500.00	0.00	
1241	0000000002					REVALUACION DE MOBILIARIO Y EQUIPO DE OFICINA	93,290.59	0.00	0.00	0.00	93,290.59	0.00	
1241	0000000002	0000000000000001				REVALUACION DE MOBILIARIO Y EQUIPO DE OFICINA	53,046.67	0.00	0.00	0.00	53,046.67	0.00	
1241	0000000002	0000000000000001		9001		REVALUACION DE MOBILIARIO Y EQUIPO DE OFICINA	53,046.67	0.00	0.00	0.00	53,046.67	0.00	
1241	0000000002	0000000000000001		9001		REVALUACION DE EQUIPO DE COMPUTO	40,241.72	0.00	0.00	0.00	40,241.72	0.00	
1241	0000000002	0000000000000002		9001		REVALUACION DE EQUIPO DE COMPUTO	40,241.72	0.00	0.00	0.00	40,241.72	0.00	
1244	0000000001					Equipo de Transporte	7,393,197.84	0.00	0.00	0.00	7,393,197.84	0.00	
1244	0000000001	0000000000000001				EQUIPO DE TRANSPORTE	7,393,355.17	0.00	0.00	0.00	7,393,355.17	0.00	
1244	0000000001	0000000000000001				EQUIPO DE TRANSPORTE ADQUIRIDO PDR EJERCICIO	7,393,355.17	0.00	0.00	0.00	7,393,355.17	0.00	
1244	0000000001	0000000000000001		9001		EQUIPO DE TRANSPORTE 2007	282,400.00	0.00	0.00	0.00	282,400.00	0.00	
1244	0000000001	0000000000000001		9003		EQUIPO DE TRANSPORTE 2008	185,216.00	0.00	0.00	0.00	185,216.00	0.00	
1244	0000000001	0000000000000001		9006		EQUIPO DE TRANSPORTE 2012	2,411,319.17	0.00	0.00	0.00	2,411,319.17	0.00	
1244	0000000001	0000000000000001		9007		EQUIPO DE TRANSPORTE 2013	912,920.00	0.00	0.00	0.00	912,920.00	0.00	
1244	0000000001	0000000000000001		9003		Equipo de transporte 2014	316,000.00	0.00	0.00	0.00	316,000.00	0.00	
1244	0000000001	0000000000000001		9003		Equipo de transporte 2015	3,267,500.00	0.00	0.00	0.00	3,267,500.00	0.00	
1244	0000000002					REVALUACION DE EQUIPO DE TRANSPORTE	7,842.67	0.00	0.00	0.00	7,842.67	0.00	
1244	0000000002	0000000000000001				REVALUACION DE EQUIPO DE TRANSPORTE	7,842.67	0.00	0.00	0.00	7,842.67	0.00	
1244	0000000002	0000000000000001		9001		REVALUACION DE EQUIPO DE TRANSPORTE	7,842.67	0.00	0.00	0.00	7,842.67	0.00	
1246	0000000001					Maquinaria, otros Equipos y Herramientas	52,984.99	0.00	0.00	0.00	52,984.99	0.00	
1246	0000000001	0000000000000001				EQUIPO DIVERSO	52,904.96	0.00	0.00	0.00	52,984.99	0.00	
1246	0000000001	0000000000000001				EQUIPO DIVERSO ADQUIRIDO POR EJERCICIO	52,984.99	0.00	0.00	0.00	52,984.99	0.00	
1246	0000000001	0000000000000001		9001		EQUIPO DIVERSO 2009	7,985.00	0.00	0.00	0.00	7,985.00	0.00	
1246	0000000001	0000000000000001		9002		EQUIPO DIVERSO 2012	44,999.99	0.00	0.00	0.00	44,999.99	0.00	
1263						Depreciación Acumulada de Bienes Muebles	0.00	5,112,070.46	0.00	122,139.07	0.00	5,234,209.53	0.00
1263	0000000001					DEPRECIACION ACUMULADA HISTORICA DE BIENES MUEBLES	0.00	5,022,967.03	0.00	122,139.07	0.00	5,145,106.10	0.00
1263	0000000001	0000000000000001				DEPRECIACION ACUMULADA HISTORICA DE MOBILIARIO Y EQUIPO DE D	0.00	848,163.99	0.00	6,964.92	0.00	855,128.90	0.00
1263	0000000001	0000000000000001		9001		DEPRECIACION ACUMULADA HISTORICA DE MOBILIARIO Y EQUIPO DE O	0.00	848,163.88	0.00	6,964.92	0.00	855,128.90	0.00
1263	0000000001	0000000000000002				DEPRECIACION ACUMULADA HISTORICA DE EQUIPO DE COMPUTO	0.00	2,539,175.61	0.00	53,064.37	0.00	2,592,239.98	0.00
1263	0000000001	0000000000000002		9001		DEPRECIACION ACUMULADA HISTORICA DE EQUIPO DE COMPUTO	0.00	2,539,175.61	0.00	53,064.37	0.00	2,592,239.98	0.00
1263	0000000001	0000000000000003				DEPRECIACION ACUMULADA HISTORICA DE EQUIPO DE TRANSPORTE	0.00	1,754,006.34	0.00	61,544.63	0.00	1,815,550.97	0.00



COMECYT

BALANZA DE COMPROBACION DETALLADA

AL 30 DE JUNIO DE 2016

C/C	SUBCUENTA	SUBCUENTA	SSSCTA	SSSSCTA	NOMBRE DE LA CUENTA	SALDO INICIAL		MOVIMIENTOS DEL MES		SALDO FINAL	
						DEBE	HABER	DEBE	HABER	DEBE	HABER
1263	0000000001	0000000000000003	0001		DEPRECIACION ACUMULADA HISTORICA DE EQUIPO DE TRANSPORTE	0.00	1,754,069.34	0.00	61,544.63	0.00	1,815,553.97
1263	0000000001	0000000000000004	0001		DEPRECIACION ACUMULADA HISTORICA DE EQUIPO DIVERSO	9.00	20,631.79	0.00	441.54	0.00	21,073.30
1263	0000000001	0000000000000004	0001		DEPRECIACION ACUMULADA HISTORICA DE EQUIPO DIVERSO	0.00	20,631.76	0.00	441.54	0.00	21,073.30
1263	0000000001	0000000000000005	0001		DEPRECIACION ACUMULADA HISTORICA DE EQUIPO DE FOTO, CINE Y G	0.00	59,966.44	0.00	1,103.81	0.00	61,100.05
1263	0000000001	0000000000000005	0001		DEPRECIACION ACUMULADA HISTORICA DE EQUIPO DE FOTO, CINE Y G	0.00	59,966.44	9.00	1,103.81	0.00	61,100.05
1263	0000000002	0000000000000005	0001		DEPRECIACION ACUMULADA REVALUADA DE BIENES MUEBLES	0.00	69,103.43	0.00	0.00	0.00	69,103.43
1263	0000000002	0000000000000001	0001		DEPRECIACION ACUMULADA REVALUADA DE MOBILIARIO Y EQUIPO DE O	0.00	31,068.03	0.00	0.00	0.00	31,068.03
1263	0000000002	0000000000000001	0001		DEPRECIACION ACUMULADA REVALUADA DE MOBILIARIO Y EQUIPO DE O	0.00	31,068.03	0.00	0.00	0.00	31,068.03
1263	0000000002	0000000000000002	0001		DEPRECIACION ACUMULADA REVALUADA DE EQUIPO DE COMPUTO	0.00	50,947.00	0.00	8.00	0.00	50,947.00
1263	0000000002	0000000000000002	0001		DEPRECIACION ACUMULADA REVALUADA DE EQUIPO DE COMPUTO	0.00	50,947.00	0.00	0.00	0.00	50,947.00
1263	0000000002	0000000000000003	0001		DEPRECIACION ACUMULADA REVALUADA DE EQUIPO DE TRANSPORTE	0.00	7,056.40	0.00	8.00	0.00	7,056.40
1263	0000000002	0000000000000003	0001		DEPRECIACION ACUMULADA REVALUADA DE EQUIPO DE TRANSPORTE	0.00	7,056.40	0.00	0.00	0.00	7,056.40
1279	0000000001	0000000000000001	0001		Otros Activos Diferidos	23,235.99	0.00	0.00	0.00	23,235.99	0.00
1279	0000000001	0000000000000001	0001		DEPOSITOS EN DARAMTIA	22,166.00	0.00	0.00	0.00	22,166.00	0.00
1279	0000000001	0000000000000001	0001		RADINDVIL DIFSA, S.A. DE C.V.	3,000.00	0.00	0.00	0.00	3,000.00	0.00
1279	0000000001	0000000000000002	0001		COMISION FEDERAL DE ELEC TRICIDAD	10,169.00	0.00	0.00	0.00	10,169.00	0.00
1279	0000000004	0000000000000001	0001		PAGOS ANTICIPADOS	1,067.98	0.00	0.00	0.00	1,067.98	0.00
1279	0000000004	0000000000000001	0001		Issemyri	1,067.98	0.00	0.00	0.00	1,067.98	0.00
2112	0000000001	0000000000000001	0015		Proveedores por Pagar a Corto Plazo	0.00	1,647,037.12	541,265.02	388,594.35	0.00	1,494,366.45
2112	0000000001	0000000000000001	0015		PROVEEDORES	0.00	1,647,037.12	541,265.02	388,594.35	0.00	1,494,366.45
2112	0000000001	0000000000000001	0015		Proveedores 2016	0.00	1,647,037.12	541,265.02	388,594.35	0.00	1,494,366.45
2112	0000000001	0000000000000001	0015		Sistema de Radio y Televisión Mexiquense	0.00	634,413.11	79,301.89	0.00	0.00	555,113.22
2112	0000000001	0000000000000001	0015		Defintra Saavedra Montoya	0.00	0.00	0.00	10,254.40	0.00	10,254.40
2112	0000000001	0000000000000001	0015		Victor Manuel Centzuelo Estrada	0.00	4,139.00	9.00	0.00	0.00	4,139.00
2112	0000000001	0000000000000001	0015		Eco Business Center S.A. de C.V	0.00	31,729.88	0.00	16,149.65	0.00	47,979.83
2112	0000000001	0000000000000001	0015		Cleodilia Monica Hidalgo Rios	0.00	4,377.36	4,377.36	0.00	0.00	0.00
2112	0000000001	0000000000000001	0015		Mexars Avuliones, S. de R.L. de C.V.	0.00	36,598.00	36,598.00	0.00	0.00	0.00
2112	0000000001	0000000000000001	0015		Promotora de Abasto Basico de Toluca S.A. de C.V.	0.00	369,405.00	0.00	0.00	0.00	369,405.00
2112	0000000001	0000000000000001	0015		Ironova Promocionales S.A. de C.V.	0.00	351,614.56	351,614.56	0.00	0.00	0.00
2112	0000000001	4000000000000001	0015		Comercializadora Gresme, S.A. de C.V.	0.00	143,386.00	0.00	8.00	0.00	143,386.00
2112	0000000001	5000000000000001	0015		Ramposa Gonzalez S.A. de C.V.	0.00	69,000.00	69,000.00	0.00	0.00	0.00
2112	0000000001	0000000000000001	0015		Cesar Agustín Osorio Narváez	0.00	1,373.21	1,373.21	0.00	0.00	0.00



COMECYT

BALANZA DE COMPROBACIÓN DETALLADA

AL 30 DE JUNIO DE 2016

C/C	SUBC/C	SSUBC/C	SUBC/C	SUBC/C	SUBC/C	NOMBRE DE LA CUENTA	SALDO INICIAL		MOVIMIENTOS DEL MES		SALDO FINAL	
							DEBE	HABER	DEBE	HABER	DEBE	HABER
2112	0000000001	0000000000000001	0000	0000		Sanchez Autonomía S.A. de C.V.	0.00	0.00	0.00	362,190.00	0.00	362,190.00
2117						Retenciones y Contribuciones por Pagar a Certe Plazo	0.00	200,537.38	392,948.62	463,621.65	0.00	271,212.41
2117	0000000001					Retenciones a Favor de Terceros por Pagar	0.00	200,537.38	392,948.62	463,621.65	0.00	271,212.41
2117	0000000001	0000000000000001				Impuestos y Retenciones por Pagar	0.00	200,537.38	392,948.62	463,621.65	0.00	271,212.41
2117	0000000001	0000000000000001	0001	0001		Impuestos por Pagar I.S.R.	0.00	200,537.38	200,537.38	202,419.12	0.00	202,419.12
2117	0000000001	0000000000000001	0001	0001		ISR Retenciones a Terceros por Arrendamiento	0.00	0.00	0.00	368.D5	0.00	368.65
2117	0000000001	0000000000000001	0002	0002		ISR Retenciones por Salarios	0.00	199,609.14	199,609.14	200,026.50	0.00	200,026.50
2117	0000000001	0000000000000001	0003	0003		ISR Retenciones por Honorarios (ISR Servicios Profesionales)	0.00	926.24	928.24	2,003.97	0.00	2,003.97
2117	0000000001	0000000000000001	0002	0002		ID% sobre Honorarios (ISR Servicios Profesionales)	0.00	0.00	0.00	137,457.20	0.00	68,325.44
2117	0000000001	0000000000000001	0002	0002		Retenciones de ISEMYA	0.00	0.00	26,540.13	52,770.92	0.00	26,230.79
2117	0000000001	0000000000000001	0003	0003		Cuotas de Servicio Salud	0.00	0.00	35,004.28	69,599.78	0.00	34,595.48
2117	0000000001	0000000000000001	0002	0002		Cuota del Fondo Solidario de Reparto	0.00	0.00	7,467.35	14,866.52	0.00	7,399.17
2117	0000000001	0000000000000001	0002	0002		Cuotas del Sistema de Capitalización Individual Voluntaria	0.00	0.00	180.00	200.00	0.00	100.00
2117	0000000001	0000000000000001	0003	0003		RETENCIONES A FAVOR DE TERCEROS POR PAGARE	0.00	0.00	123,277.48	123,745.33	0.00	467.85
2117	0000000001	0000000000000001	0005	0005		Seguro de Separación Individualizado	0.00	0.00	72,099.63	72,099.63	0.00	0.00
2117	0000000001	0000000000000001	0003	0003		Crédito Mediano Plazo	0.00	0.00	487.85	935.70	0.00	487.85
2117	0000000001	0000000000000001	0003	0003		Apadrina un niño	0.00	0.00	7,500.00	7,500.00	0.00	0.00
2117	0000000001	0000000000000001	0003	0003		Libertad Servicios Financieros SA de CV	0.00	0.00	43,210.80	43,210.80	0.00	0.00
2119						Otras Cuentas por Pagar a Corto Plazo	0.00	59,527,080.33	15,309,600.53	132,846.94	0.00	44,356,126.74
2119	8000000001					CUENTAS POR PAGAR A CORTO PLAZO	0.00	59,527,080.33	15,309,600.53	0.00	0.00	44,217,279.80
2119	8000000001	0000000000000001				ADEFAS	0.00	28,194,468.78	1,712,684.24	0.00	0.00	26,481,804.54
2119	8000000001	0000000000000001	0004	0004		ADEFAS	0.00	13,403,708.57	0.00	0.00	0.00	13,403,708.57
2119	0000000001	0000000000000001	0004	0004		CONVENIO COMECYT-BANCO INTERAMERICANO DE DESARROLLO (BID)	0.00	151,281.35	0.00	0.00	0.00	151,281.35
2119	0000000001	0000000000000001	0004	0004		CONVOCATORIA 2012 PROGRAMA DE APOYO VINCULACION UNIVERSIDAD-EMPRESA EN EL EOD. MEX.	0.00	142,419.80	0.00	0.00	0.00	142,419.80
2119	0000000001	0000000000000001	0004	0004		CONVENIO COMECYT Y FONDO INSTITUCIONAL COMACTY (FOINS)	0.00	5,530,279.84	0.00	0.00	0.00	5,530,279.84
2119	0000000001	0000000000000001	0004	0004		APOYO A PROGRAMAS Y PROYECTOS DE CIENCIA Y TECNOLOGIA	0.00	949,350.14	0.00	0.00	0.00	949,350.14
2119	0000000001	0000000000000001	0004	0004		PROGRAMA DE APOYO VINCULACION UNIVERSIDAD-EMPRESA(S) PROYECTOS) 2013	0.00	277,376.80	0.00	0.00	0.00	277,376.80
2119	8000000001	0000000000000001	0004	0004		PROGRAMA FOCACYTE 2013	0.00	5,138,062.18	0.00	0.00	0.00	5,138,062.19
2119	0000000001	0000000000000001	0004	0004		PROYECTO INADREM FUNDACION MEXICO-EO PARA LA CIENCIA AC Y CIATED AC	0.00	50,210.00	0.00	0.00	0.00	50,210.00
2119	0000000001	0000000000000001	0004	0004		CONVOC 2013 PROG DESARROLLO DE SIST ESTATALES DE INNOVACION EN MEXICO	0.00	1,244,708.45	0.00	0.00	0.00	1,244,708.45
2119	0000000001	0000000000000001	0008	0008		ADEFAS 2016	0.00	5,373,267.18	141,426.79	0.00	0.00	5,231,840.40



COMECYT

BALANZA DE COMPROBACIÓN DETALLADA

AL 30 DE JUNIO DE 2016

CITA	SUBCUENTA	SSUBCITA	SSSICTA	SSSSCCTA	NOMBRE DE LA CUENTA	SALDO INICIAL		MOVIMIENTOS DEL MES		SALDO FINAL	
						DEBE	HABER	DEBE	HABER	DEBE	HABER
2119	0000000001	0000000000000001	0009	0009	Seguros Afirme S.A. de C.V.	0.00	4,649.85	0.00	0.00	0.00	4,649.85
2119	0000000001	0000000000000001	0006	0011	Focabyte 2014	0.00	490,384.92	136,000.00	0.00	0.00	355,384.92
2119	0000000001	0000000000000001	0006	0012	Programa de Incorporación de Mujeres Indígenas	0.00	1,418,750.00	0.00	0.00	0.00	1,418,750.00
2119	0000000001	0000000000000001	0009	0014	Becas de Educación dual 2014	0.00	2,006,862.86	0.00	0.00	0.00	2,006,862.86
2119	0000000001	0000000000000001	0006	0022	Comunicaciones Nextel de México S.A. de C.V.	0.00	135,076.96	6,428.79	0.00	0.00	128,648.16
2119	0000000001	0000000000000001	0006	0023	Banco Interamericano de Desarrollo 2014	0.00	1,317,542.88	0.00	0.00	0.00	1,317,542.88
2119	0000000001	0000000000000001	0006	0026	ADEFAS 2015	0.00	9,307,493.02	1,571,237.45	0.00	0.00	7,736,255.57
2119	0000000001	0000000000000001	0006	0028	Tecnológico de Estudios Superiores de Ecatepec	0.00	500,000.00	0.00	0.00	0.00	500,000.00
2119	0000000001	0000000000000001	0008	0003	Instituto de Estudios Superiores de Cuicatlan	0.00	590,000.00	0.00	0.00	0.00	590,000.00
2119	0000000001	0000000000000001	0009	0004	Distribuidora y Comercializadora San Andrés S.A. de C.V.	0.00	750,000.00	750,000.00	0.00	0.00	0.00
2119	0000000001	0000000000000001	0006	0005	Instituto para la Gestión de la Innovación, Desarrollo e Ingeniería S.C.	0.00	390,000.00	0.00	0.00	0.00	390,000.00
2119	0000000001	0000000000000001	0008	0009	Universidad Mexiquense del 80 aniversario	0.00	1,000,000.00	0.00	0.00	0.00	1,000,000.00
2119	0000000001	0000000000000001	0006	0007	Laboratorio Técnico EPS, S.A. de C.V.	0.00	59,000.00	59,000.00	0.00	0.00	0.00
2119	0000000001	0000000000000001	0008	0008	Bambuleira S.A.P.I. de C.V.	0.00	40,000.00	40,000.00	0.00	0.00	0.00
2119	0000000001	0000000000000001	0006	0018	Econover de R.L. de C.V.	0.00	240,000.00	0.00	0.00	0.00	240,000.00
2119	0000000001	0000000000000001	0006	0011	Milano Tony Pérez Licano	0.00	875,000.00	625,000.00	0.00	0.00	250,000.00
2119	0000000001	0000000000000001	0008	0018	Miling Celors E Impresora S.A. de C.V.	0.00	1,850.20	0.00	0.00	0.00	1,850.20
2119	0000000001	0000000000000001	0008	0018	Universidad Tecnológica Fidel Velázquez	0.00	300,000.00	0.00	0.00	0.00	300,000.00
2119	0000000001	0000000000000001	0009	0018	Universidad Tecnológica de Toluca	0.00	1,000,000.00	0.00	0.00	0.00	1,000,000.00
2119	0000000001	0000000000000001	0008	0020	Gventas Internacionales S.A. de C.V.	0.00	620,693.26	0.00	0.00	0.00	620,693.26
2119	0000000001	0000000000000001	0008	0021	Torasqui S.A. de C.V.	0.00	140,000.00	0.00	0.00	0.00	140,000.00
2118	0000000001	0000000000000001	0008	0023	Universidad Politécnica del Valle de México	0.00	600,000.00	0.00	0.00	0.00	600,000.00
2119	0000000001	0000000000000001	0006	0025	Becas 2015	0.00	47,922.00	0.00	0.00	0.00	47,922.00
2119	0000000001	0000000000000001	0008	0028	Raul Segura Cruz	0.00	169,622.03	0.00	0.00	0.00	169,622.03
2119	0000000001	0000000000000001	0006	0031	Becas 2015 (reprogramación)	0.00	34,360.00	0.00	0.00	0.00	34,360.00
2119	0000000001	0000000000000001	0008	0032	Prile Ruiz de Velasco y Compañía, S.C.	0.00	43,974.36	0.00	0.00	0.00	43,974.36
2119	0000000001	0000000000000001	0008	0035	Norme Ivonne Alvarez Camacho	0.00	665,000.00	0.00	0.00	0.00	665,000.00
2119	0000000001	0000000000000001	0006	0045	Grupo Arzak S.A. de C.V.	0.00	475,250.00	0.00	0.00	0.00	475,250.00
2119	0000000001	0000000000000001	0008	0046	Informática y Oficinas S.A. de C.V.	0.00	137,961.13	0.00	0.00	0.00	137,961.13
2119	0000000001	0000000000000001	0006	0052	Bendit Telecomunicaciones S.A. de C.V.	0.00	144,786.44	97,237.45	0.00	0.00	47,548.99
2110	0000000001	0000000000000001	0006	0055	6 Probacion S.A. de C.V.	0.00	471,667.00	0.00	0.00	0.00	471,667.00
2119	0000000001	0000000000000001	0006	0056	ADS Mexicana S.A. de C.V.	0.00	105,000.00	0.00	0.00	0.00	105,000.00
2118	0000000001	0000000000000001	0008	0058	Centro de Innovación Tecnológica RFCO S.A. de C.V.	0.00	25,236.00	0.00	0.00	0.00	25,236.00
2119	0000000001	0000000000000003	0001	0001	Cuentas por pagar 2016	0.00	31,362,611.55	13,697,136.29	0.00	0.00	17,665,475.26
2119	0000000001	0000000000000003	0001	0001	Cuentas por pagar 2016	0.00	31,362,611.55	13,697,136.29	0.00	0.00	17,665,475.26



COMECYT

BALANZA DE COMPROBACIÓN DETALLADA

AL 30 DE JUNIO DE 2016

CITA	SUBCUENTA	SUBSUBCUENTA	SSSCTA	SSSCTA	SSSCTA	NOMBRE DE LA CUENTA	SALDO INICIAL		MOVIMIENTOS DEL MES		SALDO FINAL	
							DEBE	HABER	DEBE	HABER	DEBE	HABER
2119	0000000001	0000000000000003	0001	0023	0023	H. Ayuntamiento del municipio de Tenango del Valle	6.00	228,166.66	0.00	0.00	0.00	228,166.66
2119	0000000001	0000000000000003	0001	0024	0024	H. Ayuntamiento del municipio de Melipas	6.00	228,166.66	0.00	0.00	0.00	228,166.66
2119	0000000001	0000000000000003	0001	0025	0025	H. Ayuntamiento del municipio de el Oro	0.00	228,166.66	0.00	0.00	0.00	228,166.66
2119	0000000001	0000000000000003	0003	0026	0026	H. Ayuntamiento del municipio de San Mateo Atenco	0.00	228,166.66	0.00	0.00	0.00	228,166.66
2119	0000000001	0000000000000003	0001	0034	0034	Becas duet renovación 2016	6.00	1,816,826.23	1,816,826.23	0.00	0.00	0.00
2119	0000000001	0000000000000003	0001	0039	0039	Universidad Autónoma Metropolitana Lerma	0.00	6,535,000.00	0.00	0.00	0.00	6,535,000.00
2119	0000000001	0000000000000003	0001	0030	0030	CONACYT- GEM	0.00	5,000,000.00	2,000,000.00	0.00	0.00	3,000,000.00
2119	0000000001	0000000000000003	0001	0031	0031	Fondo para la investigación Científica y Desarrollo Tecnológico del Edo Mex	0.00	5,200,000.00	200,000.00	0.00	0.00	5,000,000.00
2119	0000000001	0000000000000003	0001	0032	0032	Becas posgrado 2016	0.00	4,012,660.00	4,012,660.00	0.00	0.00	0.00
2119	0000000001	0000000000000003	0001	0033	0033	Becas tesis Licenciatura 2016	6.00	697,028.77	667,028.77	0.00	0.00	0.00
2119	0000000001	0000000000000003	0001	0034	0034	Convenio comecyt-UAEM	6.00	15,600.00	0.00	0.00	0.00	15,600.00
2119	0000000001	0000000000000003	0001	0035	0035	Espacio de Ciencia y Tecnología 2016	6.00	4,909,801.98	4,000,000.00	0.00	0.00	909,801.98
2119	0000000001	0000000000000003	0001	0036	0036	Misur Ingeniería S.A. de C.V	0.00	365,505.78	118,651.73	0.00	0.00	276,854.05
2119	0000000001	0000000000000003	0001	0037	0037	Comercializadora de motocicletas de calidad S.A. de C.V.	0.00	1,121,909.13	580,954.66	0.00	0.00	580,954.66
2119	0000000001	0000000000000003	0001	0038	0038	Convenio comecyt-UAM Lerma	0.00	555,196.02	0.00	0.00	0.00	555,196.02
2119	0000000001	0000000000000003	0001	0039	0039	Paul Gonzalez San Juan	0.66	1,015.00	1,015.00	0.00	0.00	0.00
2119	0000000002	0000000000000001	0001	0001	0001	Acredores Diversos	0.00	0.00	132,846.94	0.00	0.00	132,846.94
2119	0000000002	0000000000000001	0001	0001	0001	Acredores Diversos 2015	0.00	0.00	132,846.94	0.00	0.00	132,846.94
2119	0000000002	0000000000000001	0001	0001	0001	Acredores Diversos	0.00	0.00	132,846.94	0.00	0.00	132,846.94
3221	0000000001	0000000000000003	0001	0001	0001	Resultados de Ejercicios Anteriores	0.00	66,256,654.63	0.00	0.00	0.00	66,256,654.63
3221	0000000001	0000000000000003	0001	0001	0001	UTILIDAD DEL EJERCICIO 2001	6.00	3,248,227.02	0.00	0.00	0.00	3,248,227.02
3221	0000000002	0000000000000001	0001	0001	0001	UTILIDAD DEL EJERCICIO 2002	0.00	3,786,086.46	0.00	0.00	0.00	3,786,086.46
3221	0000000003	0000000000000001	0001	0001	0001	UTILIDAD DEL EJERCICIO 2003	0.00	273,563.76	0.00	0.00	0.00	273,563.76
3221	0000000004	0000000000000001	0001	0001	0001	PERDIDA DEL EJERCICIO 2004	0.00	-5,350,927.16	0.00	0.00	0.00	-5,350,927.16
3221	0000000005	0000000000000001	0001	0001	0001	UTILIDAD DEL EJERCICIO 2005	0.00	629,451.51	0.00	0.00	0.00	629,451.51
3221	0000000006	0000000000000001	0001	0001	0001	UTILIDAD DEL EJERCICIO 2006	6.00	4,273,446.20	0.00	0.00	0.00	4,273,446.20
3221	0000000007	0000000000000001	0001	0001	0001	UTILIDAD DEL EJERCICIO 2007	0.00	5,560,336.69	0.00	0.00	0.00	5,560,336.69
3221	0000000008	0000000000000001	0001	0001	0001	PERDIDA DEL EJERCICIO 2008	0.00	-440,606.19	0.00	0.00	0.00	-440,606.19
3221	0000000009	0000000000000001	0001	0001	0001	UTILIDAD DEL EJERCICIO 2009	0.00	2,885,121.95	0.00	0.00	0.00	2,885,121.95
3221	0000000010	0000000000000001	0001	0001	0001	UTILIDAD DEL EJERCICIO 2010	0.00	-3,134.67	0.00	0.00	0.00	-3,134.67
3221	0000000011	0000000000000001	0001	0001	0001	UTILIDAD DEL EJERCICIO 2011	6.00	7,446,808.95	0.00	0.00	0.00	7,446,808.95
3221	0000000012	0000000000000001	0001	0001	0001	UTILIDAD DEL EJERCICIO 2012	6.00	10,300,037.83	0.00	0.00	0.00	10,300,037.83
3221	0000000013	0000000000000001	0001	0001	0001	UTILIDAD DEL EJERCICIO 2013	0.00	-537,348.63	0.00	0.00	0.00	-537,348.63
3221	0000000014	0000000000000001	0001	0001	0001	UTILIDAD DEL EJERCICIO 2014	6.00	30,774,089.84	0.00	0.00	0.00	30,774,089.84



COMECYT

BALANZA DE COMPROBACIÓN DETALLADA

AL 30 DE JUNIO DE 2016

C/TA	SUBCUENTA	SUBSUBC/TA	SSSCTA	9999SCTA	NOMBRE DE LA CUENTA	SALDO INICIAL		MOVIMIENTOS DEL MES		SALDO FINAL	
						DEBE	HABER	DEBE	HABER	DEBE	HABER
3221	00000000015				UTILIDAD DEL EJERCICIO 2015	0.00	17,417,500.97	0.00	0.00	0.00	17,417,500.97
3232	00000000001				Revalúo de Bienes Muebles	0.00	523,539.08	0.00	0.00	0.00	523,539.08
3232	00000000001				REVALUO DE BIENES MUEBLES	0.00	523,539.08	0.00	0.00	0.00	523,539.08
3232	00000000001				REVALUO DE BIENES MUEBLES	0.00	523,539.08	0.00	0.00	0.00	523,539.08
3232	00000000001		0001		Revalúo de Bienes Muebles	0.00	523,539.08	0.00	0.00	0.00	523,539.08
4223	00000000001				Subsidios y Subvenciones	0.00	40,641,629.00	0.00	0.00	0.00	40,641,629.00
4223	00000000001				Transferencias, Asignaciones, Subsidios y Otras Ayudas	0.00	40,641,629.00	0.00	0.00	0.00	40,641,629.00
4223	00000000001				Subsidio	8.00	40,641,629.00	0.00	0.00	0.00	8.00
4223	00000000001		0001		Subsidio Estatal (Oleo Cociente)	0.00	40,641,629.00	0.00	0.00	0.00	40,641,629.00
4311	00000000001				Utilidades y rendimientos de otras inversiones en créditos y valores	0.00	371,155.87	0.00	0.00	0.00	371,155.87
4311	00000000001				Otros ingresos	0.00	371,155.87	0.00	0.00	0.00	371,155.87
4311	00000000001				Ingresos Financieros	0.00	371,155.87	0.00	0.00	0.00	371,155.87
4311	00000000001		0001		Ingresos Financieros	0.00	371,155.87	0.00	0.00	0.00	371,155.87
4399	00000000001				Otros Ingresos y Beneficios Varios	0.00	1,390,506.79	0.00	0.00	0.00	1,390,506.79
4399	00000000001				Otros Ingresos	0.00	1,390,506.79	0.00	0.00	0.00	1,390,506.79
4399	00000000001		0002		Otros Ingresos	0.00	1,390,506.79	0.00	0.00	0.00	1,390,506.79
4399	00000000001		0003		Otros Ingresos	0.00	1,390,506.79	0.00	0.00	0.00	1,390,506.79
4399	00000000001		0011		Otros Ingresos	0.00	1,390,506.79	0.00	0.00	0.00	1,390,506.79
5108	00000000001				Venta de bases	0.00	6,559.00	0.00	0.00	0.00	6,559.00
5108	00000000001				Sanciones económicas	0.00	1,253.38	0.00	0.00	0.00	1,253.38
5108	00000000001				Gastos de Funcionamiento	13,351,014.74	0.00	2,163,040.51	0.00	15,532,524.74	0.00
5100	203G0000001				Consejo Mexicano de Ciencia y Tecnología	13,351,014.74	0.00	2,163,040.51	0.00	15,532,524.74	0.00
5100	203G0000001				Consejo Mexicano de Ciencia y Tecnología	13,351,014.74	0.00	2,163,040.51	0.00	15,532,524.74	0.00
5100	203G0000001				Fiscalización, control y evaluación interna de la gestión pública	313,657.28	0.00	79,177.23	0.00	392,669.37	0.00
5108	203G0000001		1181		Sueldo base	179,143.50	0.00	37,540.50	0.00	216,684.00	0.00
5108	203G0000001		1331		Prima vacaciones	0.00	0.00	10,088.88	0.00	10,088.88	0.00
5100	203G0000001		1322		Aguinaldo	23,671.51	0.00	6,604.63	0.00	30,176.20	0.00
5100	203G0000001		1324		Vacaciones no disfrutadas por finiquita	0.00	0.00	3,929.88	0.00	3,929.88	0.00
5100	203G0000001		1344		Compensación por reubicación	6,047.00	0.00	2,390.80	0.00	10,937.60	0.00
5100	203G0000001		1345		Gratificación	23,657.50	0.00	5,216.40	766.14	28,109.46	0.00
5108	203G0000001		1346		Gratificación por convertida	12,830.76	8.08	585.08	0.00	13,415.76	0.00
5108	203G0000001		1347		Gratificación por productividad	1,015.08	0.00	0.00	0.00	1,015.08	0.00
5100	203G0000001		1412		Cuotas de servicio de salud	21,502.72	0.00	4,429.36	0.00	25,932.08	0.00
5108	203G0000001		1413		Cuotas al sistema solidario de reparto	15,955.01	0.00	3,296.57	0.00	19,241.58	0.00
5100	203G0000001		1414		Cuentas del sistema de capitalización individual	3,977.97	0.00	819.42	0.00	4,797.39	0.00
5108	203G0000001		1415		Aportaciones para financiar los gastos generales de administración del ISSE	1,881.45	0.00	387.56	0.00	2,269.01	0.00



COMECYT

BALANZA DE COMPROBACIÓN DETALLADA

AL 30 DE JUNIO DE 2016

C/C	SUBCUENTA	SSUBC/C	SUBC/C	SSUBC/C	NOMBRE DE LA CUENTA	SALDO INICIAL		MOVIMIENTOS DEL MES		BALDO FINAL	
						DEBE	HABER	DEBE	HABER	DEBE	HABER
5100	203G0000001	6103040101011281	1418		Riesgo de trabajo	2,694.16	0.00	554.98	0.98	3,249.14	0.98
5100	203G0000001	6103040101011281	1511		Cuotas para fondo de retiro	444.40	0.00	222.20	0.00	666.60	0.00
5100	203G0000001	6103040101011281	1612		Seguro de separación individualizado	14,463.40	0.00	2,169.51	0.00	16,632.91	0.00
5100	203G0000001	6103040101011281	1669		Despensa	3,877.00	0.00	950.00	0.00	4,827.00	0.00
5100	203G0000001	6103040101011281	1712		Estímulos por puntualidad y asistencia	595.90	0.00	0.00	0.00	595.90	0.00
5100	203G0000001	6308010101011281			Consejo Mexiquense de Ciencia y Tecnología Fomenta a la Investigación Científica y Formación de Recursos Humanos	2,223,508.73	0.00	340,961.41	0.00	2,564,469.14	0.00
5100	203G0000001	6308010101011281	1101		Sueldo base	712,759.97	0.00	144,744.28	0.00	857,504.25	0.00
5100	203G0000001	6308010101011281	1222		Sueldos y salarios compactados a personal eventual	135,344.35	0.00	31,634.10	0.00	166,978.45	0.00
5100	203G0000001	6308010101011281	1311		Prima por año de servicio	2,805.00	0.00	567.00	0.00	3,402.00	0.00
5100	203G0000001	6308010101011281	1321		Prima vacacional	1,404.86	0.00	0.00	0.00	1,404.86	0.00
5100	203G0000001	6308010101011281	1322		Aguinaldo	92,731.15	0.00	0.00	0.00	92,731.15	0.00
5100	203G0000001	6308010101011281	1324		Vacaciones no disfrutadas por finiquito	1,118.57	0.00	0.00	0.00	1,118.57	0.00
5100	203G0000001	6308010101011281	1344		Compensación por reubicación	9,988.00	0.00	2,966.60	0.00	12,954.60	0.00
5100	203G0000001	6308010101011281	1345		Gratificación	67,928.00	0.00	14,170.00	0.00	81,998.00	0.00
5100	203G0000001	6308010101011281	1346		Gratificación por convenio	44,221.19	0.00	895.00	0.00	44,906.19	0.00
5100	203G0000001	6308010101011281	1347		Gratificación por productividad	1,015.00	0.00	0.00	0.00	1,015.00	0.00
5100	203G0000001	6308010101011281	1348		Cuotas de servicio de salud	90,289.55	0.00	18,470.06	0.00	107,759.61	0.00
5100	203G0000001	6308010101011281	1413		Cuotas al sistema solidario de reparto	65,510.57	0.00	14,446.73	0.00	79,957.30	0.00
5100	203G0000001	6308010101011281	1614		Cuotas del sistema de capitalización individual	16,104.87	0.00	3,601.89	0.00	19,706.05	0.00
5100	203G0000001	6308010101011281	1415		Aportaciones para financiar los gastos generales de administración del ISSSE	7,725.14	0.00	1,703.89	0.00	9,428.73	0.00
5100	203G0000001	6308010101011281	1416		Riesgo de trabajo	11,062.50	0.00	2,439.56	0.00	13,502.06	0.00
5100	203G0000001	6308010101011281	1441		Seguros y fianzas	22,393.82	0.00	0.00	0.00	22,393.82	0.00
5100	203G0000001	6308010101011281	1511		Cuotas para fondo de retiro	1,610.70	0.00	275.74	0.00	1,886.44	0.00
5100	203G0000001	6308010101011281	1512		Seguro de separación individualizado	59,225.65	0.00	11,716.78	0.00	71,002.43	0.00
5100	203G0000001	6308010101011281	1522		Liquidaciones por indemnizaciones, por sueldos y salarios cobrados	38,091.47	0.00	0.00	0.00	38,091.47	0.00
5100	203G0000001	6308010101011281	1599		Despensa	3,877.00	0.00	950.00	0.00	4,827.00	0.00
5100	203G0000001	6308010101011281	1712		Estímulos por puntualidad y asistencia	1,478.92	0.00	369.73	0.00	1,848.65	0.00
5100	203G0000001	6308010101011281	2011		Materiales y útiles de oficina	15,426.16	0.00	0.00	0.00	15,426.16	0.00
5100	203G0000001	6308010101011281	2141		Materiales y útiles para el procesamiento an equipos y bienes informáticos	13,865.00	0.00	16,184.00	0.00	30,049.00	0.00
5100	203G0000001	6308010101011281	2181		Materiales y servicios de limpieza	901.00	0.00	0.00	0.00	901.00	0.00
5100	203G0000001	6308010101011281	2211		Productos enumerados para personas	3,914.98	0.00	0.98	0.00	3,914.98	0.00
5100	203G0000001	6308010101011281	2611		Combustibles, lubricantes y aditivos	9,868.00	0.98	1,771.00	0.00	10,637.00	0.00
5100	203G0000001	6308010101011281	3111		Servicio de energía eléctrica	16,773.22	0.00	439.00	0.00	17,212.22	0.00
5100	203G0000001	6308010101011281	3141		Servicio de telefonía convencional	16,048.98	0.00	0.00	0.00	16,048.98	0.00



COMECYT

BALANZA DE COMPROBACIÓN DETALLADA

AL 30 DE JUNIO DE 2016

C/A	SUBCUENTA	SUBC/A	SSSCTA	SSSCTA	NOMBRE DE LA CUENTA	SALDO INICIAL		MOVIMIENTOS DEL MES		SALDO FINAL	
						DEBE	HABER	DEBE	HABER	DEBE	HABER
5100	203G000001	030001010101201	3171		Servicios de acceso a internet	15,655.00	0.00	8.00	6.00	15,655.00	0.00
5100	203G000001	030001010101201	3221		Arrendamiento de edificios y locales	64,133.21	0.00	28,671.69	6.00	93,004.80	0.00
5100	203G000001	030001010101201	3381		Servicios de apoyo administrativo y fotocopiado	3,901.90	0.00	0.00	0.00	3,901.90	0.00
5100	203G000001	030001010101201	3403		Servicios de impresiones de documentos oficiales	489,960.95	6.00	8.80	0.00	489,960.95	0.00
5100	203G000001	030001010101201	3491		Servicios de vigilancia	31,580.73	6.00	33,309.27	0.00	04,893.80	0.00
5100	203G000001	030001010101201	3531		Reparación y mantenimiento de vehículos terrestres, servicios y facultades	8.00	8.80	140.00	6.00	143.80	0.00
5100	203G000001	030001010101201	3581		Servicios de lavandería, limpieza e higiene	23,287.00	8.00	8.80	0.00	25,287.80	0.00
5100	203G000001	030001010101201	3591		Servicios de iluminación	3,090.00	6.00	0.80	6.00	3,090.80	6.00
5100	203G000001	030001010101201	3711		Servicios de fumigación	4,841.00	0.00	8.80	0.00	4,841.00	0.80
5100	203G000001	030001010101201	3721		Transportación aérea	950.00	0.00	0.00	0.00	950.00	0.80
5100	203G000001	030001010101201	3761		Gastos de traslado por vía terrestre	5,958.48	0.00	8.00	0.00	5,958.48	0.00
5100	203G000001	030001010101201	3781		Viajes nacionales	469.00	0.00	161.00	0.00	630.00	0.00
5100	203G000001	030001010101201	3781		Otros servicios de traslado y hospedaje	23,112.00	0.00	10,254.40	0.00	33,366.40	0.00
5100	203G000001	030001010101201	3831		Congresos y convenciones	4,141.00	0.00	0.00	0.00	4,141.00	0.80
5100	203G000001	030001010101201	3922		Otros impuestos y derechos	69,620.60	0.00	8.00	0.00	69,620.60	0.00
5100	203G000001	030001010101201	3982		Impuesto sobre erogaciones por remuneraciones al trabajo personal	294.00	0.00	90.80	0.00	484.80	0.00
5100	203G000001	030001010101201	3982		Gastos de servicios menores	5,063,101.41	0.00	940,546.24	0.00	5,993,739.65	0.00
5100	203G000001	030001010101201	1131		Consejo Mexicano de Ciencia y Tecnología Normatividad para el desarrollo de la ciencia y la tecnología	1,847,608.67	0.00	362,964.78	0.00	2,240,471.37	0.00
5100	203G000001	030001010101201	1222		Sueldo base	442,891.10	0.00	100,920.50	0.00	551,611.60	8.00
5100	203G000001	030001010101201	1311		Sueldos y salarios compensados al personal eventual	11,446.00	0.00	2,124.80	0.00	13,570.80	0.80
5100	203G000001	030001010101201	1322		Prima por año de servicio	248,010.73	0.00	0.00	0.00	248,010.73	0.00
5100	203G000001	030001010101201	1344		Aguijalda	121,869.70	0.00	35,757.60	0.00	157,627.50	0.00
5100	203G000001	030001010101201	1345		Compensación por reubicación	566,997.70	0.00	125,762.40	0.00	722,760.18	0.00
5100	203G000001	030001010101201	1348		Gratificación	135,272.72	0.00	8,180.88	0.00	143,462.72	0.00
5100	203G000001	030001010101201	1347		Gratificación por convenio	14,210.00	0.00	0.00	0.00	14,210.00	0.80
5100	203G000001	030001010101201	1412		Gratificación por productividad	260,967.15	0.00	59,633.25	0.00	320,600.40	0.00
5100	203G000001	030001010101201	1413		Cuotas de sistema solidario de reparto	193,562.96	0.00	44,247.76	0.00	237,810.72	0.00
5100	203G000001	030001010101201	1414		Cuotas de sistema de capitalización individual	41,394.06	8.80	8,555.17	0.00	50,949.23	0.80
5100	203G000001	030001010101201	1415		Aportaciones para financiar los gastos generales de administración del ISSE	22,825.53	8.00	5,217.85	6.00	28,043.38	0.00
5100	203G000001	030001010101201	1416		Riesgo de trabajo	32,665.49	8.00	7,471.81	8.80	40,157.38	0.00
5100	203G000001	030001010101201	1511		Cuotas para fondo de retiro	17,633.85	0.00	3,588.54	0.00	21,222.39	0.00
5100	203G000001	030001010101201	1512		Seguro de separación individualizado	154,277.22	8.00	31,197.16	8.80	165,474.38	0.00
5100	203G000001	030001010101201	1522		Liquidaciones por indemnizaciones, por sueldos y salarios caídos	22,672.01	0.00	0.00	0.00	22,672.01	0.80



COMECYT

BALANZA DE COMPROBACIÓN DETALLADA

AL 30 DE JUNIO DE 2016

C/C	SUBCUENTA	SSUBC/C	SSUBC/C	SSUBC/C	NOMBRE DE LA CUENTA	SALDO INICIAL		MOVIMIENTOS DEL MES		SALDO FINAL	
						DEBE	HABER	DEBE	HABER	DEBE	HABER
5100	203G000001	03080101021281	1996		Desperdas	55,441.10	0.00	13,212.70	0.00	68,653.80	0.00
5100	203G000001	03080101021281	1712		Estimulos por puntualidad y asistencia	16,574.72	0.00	4,143.66	0.00	20,718.40	0.00
5100	203G000001	03080101021281	2111		Materiales y utiles de oficina	17,222.76	8.08	0.00	0.00	17,222.76	0.00
5100	203G000001	03080101021281	2141		Materiales y utiles para el procesamiento an equipos y bienes informaticos	36,798.96	0.00	27,767.06	0.00	64,566.04	0.00
5100	203G000001	03080101021281	2151		Materiales de informacion	2,738.00	6.00	44.00	6.00	2,782.00	0.00
5100	203G000001	03080101021281	2181		Materiales y sneres de limpieza	8,328.23	0.00	0.00	0.00	8,328.23	0.00
5100	203G000001	03080101021281	2211		Productos alimenticios para personas	13,435.07	9.00	2,640.00	0.00	16,075.07	0.00
5100	203G000001	03080101021281	2481		Materiales electricos y electronico	188.51	0.00	259.00	0.00	400.51	0.00
5100	203G000001	03080101021281	2471		Articulos metalicos para la construccion	385.14	0.00	0.00	0.00	385.14	0.00
5100	203G000001	03080101021281	2481		Materiales de construccion	2,700.34	0.00	104.00	0.00	2,804.34	0.00
5100	203G000001	03080101021281	2811		Combustibles, lubricantes y aditivos	23,451.01	0.00	5,329.00	0.00	28,780.01	0.00
5100	203G000001	03080101021281	2811		Refacciones, accesorios y herramientas	117.00	0.08	0.00	0.00	117.00	0.00
5100	203G000001	03080101021281	2841		Refacciones y accesorios para equipo de semple	330.00	0.00	8.00	0.00	338.00	0.00
5100	203G000001	030218081021281	2882		Otros enseres	20,690.94	0.00	875.03	0.00	21,565.97	0.00
5100	203G000001	03080101021281	3111		Servicio de energia electrica	10,214.00	0.00	0.00	0.00	10,214.00	0.00
5100	203G000001	03080101021281	3141		Servicio de telefonos convencional	2,922.60	9.00	0.00	0.00	2,931.60	0.00
5100	203G000001	03080101021281	3171		Servicios de acceso a internet	5,011.60	0.00	0.00	0.00	5,011.60	0.00
5100	203G000001	03080101021281	3221		Arrendamiento de edificios y locales	65,920.00	0.00	32,960.90	0.00	98,880.90	0.00
5100	203G000001	03080101021281	3271		Arrendamiento de equipos informaticos	76,188.47	0.08	0.00	0.00	76,188.47	0.00
5100	203G000001	03080101021281	3361		Servicios de apoyo administrativo y fotocopiado	3,338.99	0.00	4.80	0.00	3,343.79	0.00
5100	203G000001	03080101021281	3399		Servicios de impresiones de documentos oficiales	580.00	9.00	0.00	0.00	589.00	0.00
5100	203G000001	03080101021281	3381		Servicios de vigilancia	34,600.51	0.00	16,093.29	6.00	50,693.80	0.00
5100	203G000001	03080101021281	3451		Seguros y fianzas	44,101.08	0.00	0.00	6.00	44,107.08	0.00
5100	203G000001	03080101021281	3521		Reparacion, mantenimiento e instalacion de mobiliario y equipo de oficina	10,383.66	8.00	0.00	0.00	10,391.66	0.00
5100	203G000001	03080101021281	3631		Reparacion, instalacion y mantenimiento de bienes informaticos, microfilm	13,920.00	0.00	0.00	0.00	13,920.00	0.00
5100	203G000001	03080101021281	3551		Reparacion y mantenimiento de vehiculos terrestres, aereos y lacustres	30,180.40	0.80	40.00	0.00	30,220.40	0.00
5100	203G000001	03080101021281	3581		Servicios de lavanderia, limpieza e higiene	21,100.90	0.00	9.00	0.00	21,109.90	0.00
5100	203G000001	03080101021281	3581		Servicios de fumigacion	6,676.00	0.00	0.00	6.00	6,682.00	0.00
5100	203G000001	03080101021281	3721		Gastos de traslado por via terrestre	600.00	0.60	0.00	0.00	600.60	0.00
5100	203G000001	03080101021281	3761		Vuelos nacionales	21,003.33	0.88	0.00	0.00	21,004.21	0.00
5100	203G000001	03080101021281	3761		Otros servicios de traslado y hospedaje	0,021.00	6.00	696.00	0.00	717.00	0.00
5100	203G000001	03080101021281	3922		Otros impuestos y derechos	35,311.22	0.00	520.84	0.00	35,832.06	0.00
5100	203G000001	03080101021281	3982		Impuesto sobre erogaciones por remuneraciones al trabajo personal	277,153.80	0.00	0.00	0.00	277,153.80	0.00
5100	203G000001	03080101021281	3981		Cuentas y suscripciones	1,900.00	0.00	0.00	0.00	1,900.00	0.00



COMECYT

BALANZA DE COMPROBACIÓN DETALLADA

AL 30 DE JUNIO DE 2016

CÓDIGO	SUBCUENTA	SUBJECTA	888CCTA	SS88CCTA	NOMBRE DE LA CUENTA	SALDO INICIAL		MOVIMIENTOS DEL MES		SALDO FINAL	
						DEBE	HABER	DEBE	HABER	DEBE	HABER
5100	203G000001	030820181051281	3992		Gastos de servicios menores	14,582.16	0.00	1,485.88	0.00	16,068.04	0.00
5100	203G000001	030820181051281			Canjeo Mesqueras de Ciencia y Tecnología	1,328,117.17	0.80	363,484.62	784.37	1,690,817.32	0.00
5100	203G000001	030820181051281	1131		Desarrollo tecnológico y vinculación						
5100	203G000001	030820181051281	1311		Sucide Base	558,230.60	0.00	107,932.80	0.00	666,163.40	0.00
5100	203G000001	030820181051281	1321		Prima por año de servicio	1,773.90	0.00	567.00	8.00	2,340.00	0.00
5100	203G000001	030820181051281	1324		Prima vacacional	0.00	0.00	4,682.88	0.00	4,682.88	0.00
5100	203G000001	030820181051281	1324		Agonando	71,662.33	8.00	2,248.14	0.00	74,100.47	0.00
5100	203G000001	030820181051281	1344		Vacaciones no disfrutadas por finiquito	0.00	8.00	3,731.91	0.00	3,731.91	0.00
5100	203G000001	030820181051281	1344		Compensacion por reubicación	2,072.90	0.00	2,749.00	0.00	4,821.90	0.00
5100	203G000001	030820181051281	1345		Gratificación	48,619.00	0.00	12,878.90	764.37	60,752.27	0.00
5188	203G000001	030820181051281	1346		Gratificación por convento	35,926.14	8.00	585.00	0.00	36,511.14	0.00
5100	203G000001	030820181051281	1412		Cuotas de servicio en salud	87,333.75	8.00	12,408.46	0.00	99,742.21	0.88
5100	203G000001	030820181051281	1413		Cuotas el sistema solución de repanto	49,901.41	0.00	9,205.55	0.00	59,106.96	0.00
5100	203G000001	030820181051281	1414		Cuotas del sistema de capitalización individual	12,468.92	0.00	2,290.23	8.00	14,752.15	0.00
5100	203G000001	030820181051281	1415		Aportaciones para financiar los gastos generales de administración del ISSE	5,881.61	8.00	1,885.55	0.00	6,977.16	0.00
5100	203G000001	030820181051281	1416		Riesgo de trabajo	6,436.71	8.00	1,554.50	0.00	9,901.21	0.00
5100	203G000001	030820181051281	1512		Seguro de separación individualizado	52,451.60	8.00	8,806.90	0.00	61,258.50	0.00
5100	203G000001	030820181051281	1595		Despensa	387.70	0.00	850.00	0.00	1,237.70	0.00
5100	203G000001	030820181051281	1712		Esmolinos por puntualidad y asistencia	0.00	8.00	342.69	0.00	342.69	0.00
5100	203G000001	030820181051281	2111		Materiales y útiles de oficina	17,226.00	0.00	0.00	0.00	17,226.00	0.00
5100	203G000001	030820181051281	2141		Materiales y útiles para el procesamiento en equipos y bienes informáticos	21,336.00	0.00	21,336.00	0.00	42,672.00	0.00
5100	203G000001	030820181051281	2181		Materiales y útiles para el procesamiento en equipos y bienes informáticos	3,914.00	0.00	0.00	8.00	3,914.00	0.00
5100	203G000001	030820181051281	2311		Productos alimenticios para personas	14,326.00	0.00	0.00	8.03	14,328.00	0.00
5100	203G000001	030820181051281	2811		Combustibles, lubricantes y aditivos	18,520.00	0.00	3,304.80	8.00	19,824.00	0.00
5100	203G000001	030820181051281	3111		Servicio de energía eléctrica	8,807.00	0.00	0.00	0.08	8,807.00	0.00
5100	203G000001	030820181051281	3141		Servicio de telefonía convencional	14,807.20	0.00	0.00	0.00	14,807.20	0.00
5100	203G000001	030820181051281	3171		Servicios de acceso a internet	16,655.00	0.00	0.00	0.00	16,655.00	0.00
5180	203G000001	030820181051281	3221		Arrendamiento de edificios y locales	75,072.04	8.00	6,287.86	0.00	81,370.00	0.00
5100	203G000001	030820181051281	3271		Arrendamiento de activos intangibles	0.00	0.00	46,633.00	0.00	46,633.00	0.00
5100	203G000001	030820181051281	3381		Servicios de apoyo administrativo y fotocopiado	2,431.79	8.00	8.00	0.00	2,431.79	0.00
5100	203G000001	030820181051281	3483		Servicios de impresiones de documentos digitales	13,000.00	8.00	8,120.00	0.00	21,120.00	0.00
5100	203G000001	030820181051281	3491		Servicios de vigilancia	45,320.00	8.00	22,680.00	8.00	67,980.00	0.00
5100	203G000001	030820181051281	3471		Plata y metales	8.00	0.00	81,750.00	0.00	81,750.00	0.00
5100	203G000001	030820181051281	3551		Represión y mantenimiento de vehículos terrestres, aéreos y lacostres	28,945.52	0.00	0.00	8.00	28,945.52	0.00
5100	203G000001	030820181051281	3581		Servicios de lavandería, limpieza e higiene	18,786.00	0.00	0.00	0.00	18,786.00	0.00
5100	203G000001	030820181051281	3581		Servicio de fumigación	3,398.00	0.00	0.90	0.00	3,399.00	0.00



COMECYT

BALANZA DE COMPROBACIÓN DETALLADA

AL 30 DE JUNIO DE 2016

C/A	SUBCUENTA	SSUBC/A	SSUBC/T	SSUBC/T	SSUBC/T	NOMBRE DE LA CUENTA	SALDO INICIAL		MOVIMIENTOS DEL MES		SALDO FINAL	
							DEBE	HABER	DEBE	HABER	DEBE	HABER
5100	203G000001	030602018101261	8711			Transportación aérea	9,580.01	0.00	0.00	0.00	9,580.01	0.00
5100	203G000001	030602018101261	8751			Viajatos nacionales	1,798.13	0.00	0.00	0.00	1,798.13	0.00
5100	203G000001	030602018101261	3791			Otros servicios de hospedaje y hospedaje	2,055.00	0.00	1,161.00	0.00	3,757.00	0.00
5100	203G000001	030602018101261	3822			Otros impuestos y derechos	3,707.01	0.00	0.00	0.00	3,707.01	0.00
5100	203G000001	030602018101261	3882			Impuesto sobre erogaciones por remuneraciones al trabajo personal	98,266.80	0.00	0.00	0.00	98,266.80	0.00
5100	203G000001	030602018101261	3902			Gastos de servicios menores	799.00	0.00	40.00	0.00	839.00	0.00
5100	203G000001	030604018101261				Censoso Mexicana de Ciencia y Tecnología Asistencia técnica a la innovación	997,916.40	0.00	155,092.17	0.00	1,153,008.57	0.00
5100	203G000001	030604018101261	1131			Sueldo base	349,889.50	0.00	69,977.90	0.00	419,867.40	0.00
5100	203G000001	030604018101261	1222			Sueldos y salarios compactados al personal eventual	69,168.76	0.00	0.00	0.00	69,168.76	0.00
5100	203G000001	030604018101261	1322			Aguinaldo	46,038.10	0.00	0.00	0.00	46,038.10	0.00
5100	203G000001	430604018101261	1323			Aguinaldo de avanzados	3,724.36	0.00	0.00	0.00	3,724.36	0.00
5100	203G000001	030604018101261	1345			Gratificación	27,760.00	0.00	5,550.00	0.00	33,336.00	0.00
5100	203G000001	030604018101261	1348			Gratificación por convenio	23,019.04	0.00	0.00	0.00	23,019.04	0.00
5100	203G000001	030604018101261	1412			Cuentas de servicio de salud	35,530.26	0.00	5,568.74	0.00	41,487.00	0.00
5100	203G000001	030604018101261	1418			Cuentas al sistema solidario de repatria	26,363.34	0.00	4,419.88	0.00	30,783.22	0.00
5100	203G000001	030604018101261	1414			Cuentas del sistema de capitalización individual	6,403.22	0.00	1,102.00	0.00	7,505.22	0.00
5100	203G000001	030604018101261	1415			Aportaciones para financiar los gastos generales de administración del ISSSE	3,108.92	0.00	521.20	0.00	3,630.02	0.00
5100	203G000001	030604018101261	1416			Riesgo de trabajo	4,451.83	0.00	746.36	0.00	5,198.19	0.00
5100	203G000001	030604018101261	1512			Seguro de expatriación individualizado	26,959.09	0.00	5,485.34	0.00	32,454.43	0.00
5100	203G000001	030604018101261	2113			Materiales y útiles de oficina	10,820.01	0.00	0.00	0.00	10,820.01	0.00
5100	203G000001	030604018101261	2112			Empleos de oficina	115.00	0.00	0.00	0.00	115.00	0.00
5100	203G000001	030604018101261	2141			Materiales y útiles para el procesamiento en equipos y blancos informáticos	27,867.00	0.00	14,078.00	0.00	42,565.00	0.00
5100	203G000001	030604018101261	2181			Materiales y entornos de impreza	2,153.00	0.00	0.00	0.00	2,153.00	0.00
5100	203G000001	030604018101261	2213			Productos alimenticios para personas	11,742.00	0.00	0.00	0.00	11,742.00	0.00
5100	203G000001	030604018101261	2471			Artículos metálicos para la construcción	55.00	0.00	0.00	0.00	55.00	0.00
5100	203G000001	030604018101261	2811			Combustibles, lubricantes y aditivos	24,505.99	0.00	4,948.00	0.00	29,453.99	0.00
5100	203G000001	030604018101261	3111			Servicio de energía eléctrica	3,266.00	0.00	0.00	0.00	3,266.00	0.00
5100	203G000001	030604018101261	3141			Servicio de telefonía convencional	2,922.80	0.00	0.00	0.00	2,922.80	0.00
5100	203G000001	030604018101261	3171			Servicios de acceso a internet	15,655.00	0.00	0.00	0.00	15,655.00	0.00
5100	203G000001	030604018101261	3221			Arrendamiento de edificios y locales	82,400.00	0.00	0.00	0.00	82,400.00	0.00
5100	203G000001	030604018101261	3271			Arrendamiento de activos intangibles	32,456.80	0.00	0.00	0.00	32,456.80	0.00
5100	203G000001	030604018101261	3361			Servicios de apoyo administrativo y fotocopiado	1,338.54	0.00	0.00	0.00	1,338.54	0.00
5100	203G000001	030604018101261	3362			Impresión de documentos oficiales para la prestación de servicios públicos	1,392.00	0.00	0.00	0.00	1,392.00	0.00
5100	203G000001	030604018101261	3363			Servicios de impresiones de documentos oficiales	13,720.00	0.00	2,810.00	0.00	16,530.00	0.00



COMECYT

BALANZA DE COMPROBACIÓN DETALLADA

AL 30 DE JUNIO DE 2016

CÓDIGO	SUBCUENTA	SSUBCOTA	SSUBCOTA	SSUBCOTA	NOMBRE DE LA CUENTA	SALDO INICIAL		MOVIMIENTOS DEL MES		SALDO FINAL	
						DEBE	HABER	DEBE	HABER	DEBE	HABER
5100	203G000001	839040181021281	3384		Servicios de vigilancia	43,055.00	0.00	21,528.00	0.00	64,583.00	0.00
5100	203G000001	839040181021281	3384		Servicios de lavandería, limpieza e higiene	8,216.87	0.00	16,148.95	0.00	24,365.82	0.00
5100	203G000001	839040181021281	3384		Servicios de fumigación	3,338.00	0.00	0.00	0.00	3,338.00	0.00
5100	203G000001	839040181021281	3721		Gastos de traslado por vía terrestre	683.90	0.00	247.00	0.00	910.00	0.00
5100	203G000001	839040181021281	3791		Gastos de servicios de traslado y hospedaje	1,441.00	0.00	597.00	0.00	2,038.00	0.00
5100	203G000001	839040181021281	3822		Otros impuestos y derechos	681.66	0.00	0.00	0.00	681.66	0.00
5100	203G000001	839040181021281	3822		Impuestos sobre erogaciones por remuneraciones al trabajo personal	77,848.90	0.00	0.00	0.00	77,848.90	0.00
5100	203G000001	839040181021281	3891		Cuotas y suscripciones	9,200.00	0.00	0.00	0.00	9,200.00	0.00
5100	203G000001	839040181021281	3892		Gastos de servicios menores	608.99	0.00	580.80	0.00	1,189.79	0.00
5100	203G000001	839040181021281			Consejo Mexicano de Ciencia y Tecnología Financiamiento, divulgación y difusión de la ciencia y la tecnología	3,434,825.75	0.00	303,796.94	0.00	3,738,622.69	0.00
5100	203G000001	839040181021281	1191		Sueldo base	807,007.00	0.00	123,370.00	0.00	730,377.00	0.00
5100	203G000001	839040181021281	1222		Estudios y señas compactadas al personal eventual	179,982.24	0.00	45,652.30	0.00	225,634.54	0.00
5100	203G000001	839040181021281	1311		Prima por año de servicio	1,852.00	0.00	472.00	0.00	2,124.00	0.00
5100	203G000001	839040181021281	1322		Aguinaldo	79,869.36	0.00	0.00	0.00	79,869.36	0.00
5100	203G000001	839040181021281	1344		Compensación por retención	9,254.90	0.00	2,748.00	0.00	12,003.80	0.00
5100	203G000001	839040181021281	1345		Gratificación	42,590.50	0.00	9,077.90	0.00	51,668.40	0.00
5100	203G000001	839040181021281	1346		Gratificación por congreso	90,979.66	0.00	585.00	0.00	41,564.86	0.00
5100	203G000001	839040181021281	1347		Gratificación por productividad	1,015.80	0.00	0.00	0.00	1,015.80	0.00
5100	203G000001	839040181021281	1412		Cuotas de servicio de salud	76,474.57	0.00	17,825.18	0.00	94,399.75	0.00
5100	203G000001	839040181021281	1413		Cuotas al sistema salario de reparto	56,743.90	0.00	13,300.43	0.00	70,044.33	0.00
5100	203G000001	839040181021281	1414		Cuotas del sistema de capitalización individual	14,147.92	0.00	3,318.20	0.00	17,466.12	0.00
5100	203G000001	839040181021281	1415		Aportaciones para financiar los gastos generales de administración del ISSE	8,891.40	0.00	1,588.43	0.00	8,259.83	0.00
5100	203G000001	839040181021281	1418		Riesgo de trabajo	9,581.99	0.00	2,245.84	0.00	11,827.83	0.00
5100	203G000001	839040181021281	1511		Cuotas para fondo de retiro	1,277.70	0.00	255.54	0.00	1,533.24	0.00
5100	203G000001	839040181021281	1512		Seguro de separación individualizado	56,268.70	0.00	11,653.94	0.00	69,923.64	0.00
5100	203G000001	839040181021281	1515		Despense	3,977.00	0.00	860.00	0.00	4,837.00	0.00
5100	203G000001	839040181021281	1712		Eclimicos por puntualidad y asistencia	1,370.76	0.00	342.69	0.00	1,713.45	0.00
5100	203G000001	839040181021281	2111		Materiales y útiles de oficina	10,764.00	0.00	0.00	0.00	10,764.00	0.00
5100	203G000001	839040181021281	2141		Materiales y útiles para el procesamiento en equipos y bienes informáticos	18,570.90	0.00	18,570.80	0.00	39,140.80	0.00
5100	203G000001	839040181021281	2181		Materiales y enseres de limpieza	2,153.00	0.00	0.00	0.00	2,153.00	0.00
5100	203G000001	839040181021281	2211		Productos alimenticios para personas	5,382.00	0.00	0.00	0.00	5,382.00	0.00
5100	203G000001	839040181021281	2611		Combustibles, lubricantes y aditivos	13,773.00	0.00	2,755.80	0.00	16,528.80	0.00
5100	203G000001	839040181021281	3141		Servicio de telefonía convencional	13,132.90	0.00	0.00	0.00	12,122.60	0.00
5100	203G000001	839040181021281	3171		Servicios de acceso a internet	13,235.40	0.00	0.00	0.00	13,235.40	0.00



COMECYT

BALANZA DE COMPROBACIÓN DETALLADA

AL 30 DE JUNIO DE 2016

C/T/A	SUBCUENTA	SSUBC/T/A	SBSCT/A	SSSSCT/A	NOMBRE DE LA CUENTA	SALDO INICIAL		MOVIMIENTOS DEL MES		SALDO FINAL	
						DEBE	HABER	DEBE	HABER	DEBE	HABER
5100	203G000001	0308040101021281	3221		Arrendamiento de edificios y locales	82,480.80	0.00	3,005.52	0.00	85,486.32	8.80
5100	203G000001	0308040101021281	3311		Asociadas asociadas a convenios e acuerdos	65,368.12	0.00	35,533.93	0.00	101,902.05	0.00
5100	203G000001	0308040101021281	3381		Servicios de apoyo administrativo y fotocopiado	783.00	0.00	8.00	0.00	791.00	0.00
5180	203G000001	0308040101021281	3383		Servicios de impresiones de documentos oficiales	954,288.96	0.00	1,148.48	0.00	955,437.44	0.00
5188	203G000001	0308040101021281	3391		Servicios de vigilancia	42,854.80	0.00	5,214.56	0.00	48,069.36	0.00
5100	203G000001	0308040101021281	3451		Seguros y fianzas	18,440.13	0.00	8.00	0.00	18,448.13	0.00
5180	203G000001	0308040101021281	3491		Servicios de lavandería, limpieza e higiene	15,478.75	0.00	8.00	0.00	15,486.75	0.00
5180	203G000001	0308040101021281	3591		Servicios de fumigación	3,336.00	0.00	8.00	0.00	3,344.00	0.00
5180	203G000001	0308040101021281	3611		Gastos de publicidad y propaganda	840,600.02	0.00	8.00	0.00	840,608.02	0.00
5180	203G000001	0308040101021281	3711		Otros servicios de traslado y hospedaje	4,084.00	0.00	2,174.00	0.00	6,258.00	0.00
5180	203G000001	0308040101021281	3922		Otros impuestos y derechos	11,168.05	0.00	8.00	0.00	11,176.05	0.00
5100	203G000001	0308040101021281	3992		Impuesto sobre erogaciones por remuneraciones al trabajo personal	115,828.80	0.00	8.00	0.00	115,836.80	0.00
5100	203G000001	0308040101021281	3991		Cuotas y suscripciones	18,008.80	0.00	8.00	0.00	18,016.80	0.00
5100	203G000001	0308040101021281	3998		Gastos de servicios menores	900.28	0.00	921.00	0.00	1,821.28	0.00
5200					Transferencias, Asignaciones, Subsidios y Otros Ayudas	39,417,650.58	0.00	3,368,123.63	0.00	42,785,774.21	0.00
5200	203G000001	0308010101011281			Consejo Mexicano de Ciencia y Tecnología	39,412,650.58	0.00	3,368,123.63	0.00	42,780,774.21	0.00
5200	203G000001	0308010101011281			Fomento e la investigación científica y formación de recursos humanos	19,045,153.02	0.00	3,363,878.85	0.00	22,409,031.87	0.00
5200	203G000001	0308010101011281			Subsidios para capacitación y becas	12,578,855.00	0.00	2,242,471.25	0.00	14,821,326.25	0.00
5200	203G000001	0308010101011281			Gastos por servicios de traslado de personas	818,100.80	0.00	1,090,500.00	0.00	1,908,600.80	0.00
5200	203G000001	0308010101011281			Instituciones educativas	5,654,188.02	0.00	38,708.80	0.00	5,692,896.82	0.00
5200	203G000001	0308010101011281			Asesorio tecnológico y vinculación	3,817,414.91	0.00	8.00	0.00	3,817,422.91	0.00
5200	203G000001	0308010101011281			Subsidios a la producción	1,517,414.91	0.00	8.00	0.00	1,517,422.91	0.00
5200	203G000001	0308010101011281			Instituciones educativas	1,500,000.00	0.00	8.00	0.00	1,500,008.00	0.00
5200	203G000001	0308010101011281			Consejo Mexicano de Ciencia y Tecnología	248,280.67	0.00	24,445.78	0.00	272,726.45	0.00
5200	203G000001	0308010101011281			Asistencia técnica e la innovación	248,280.67	0.00	24,445.78	0.00	272,726.45	0.00
5200	203G000001	0308010101011281			Subsidios a la producción	17,188,801.98	0.00	8.00	0.00	17,188,810.98	0.00
5200	203G000001	0308010101011281			Consejo Mexicano de Ciencia y Tecnología	16,288,000.80	0.00	8.00	0.00	16,288,008.80	0.00
5200	203G000001	0308010101011281			Fineanciamiento, difusión y difusión de la ciencia y la tecnología	2,010,000.00	0.00	8.00	0.00	2,010,008.00	0.00
5200	203G000001	0308010101011281			Subsidios a financiamientos privados y estatales	4,909,801.98	0.00	0.00	0.00	4,909,801.98	0.00
5200	203G000001	0308010101011281			Bibliotecas y apoyos	581,036.53	0.00	122,139.28	0.00	703,175.81	0.00
5200	203G000001	0308010101011281			Instituciones educativas	559,897.99	0.00	122,139.07	0.00	682,037.06	0.00
5500	0000000001				Otros Gastos y Pérdidas Extraordinarias	1,068.54	0.00	0.21	0.00	1,068.75	0.00
5500	0000000002				Otros Gastos y Pérdidas Extraordinarias (deprec)	587,785.57	0.00	99,555.02	0.00	687,340.59	0.00
7765					Almacén						



COMECYT

BALANZA DE COMPROBACIÓN DETALLADA

AL 30 DE JUNIO DE 2016

CÓDIGO	SUBCUENTA	SUBSUBCUENTA	SUBSUBCUENTA	SUBSUBCUENTA	NOMBRE DE LA CUENTA	SALDO INICIAL		MOVIMIENTOS DEL MES		SALDO FINAL	
						DEBE	HABER	DEBE	HABER	DEBE	HABER
7705	0000000001				Almacén	597,796.57	0.00	96,535.02	0.00	897,330.59	0.00
7706	0000000001				Artículos Disponibles por el Almacén	0.00	383,290.07	55,484.52	99,535.02	0.00	427,340.57
7707	0000000001				Artículos Distribuidos por el Almacén	0.00	383,290.07	55,484.52	99,535.02	0.00	427,340.57
7707	0000000001				Artículos Distribuidos por el Almacén	0.00	204,505.50	0.00	55,484.52	0.00	259,990.02
818	0000004223				LEY DE INGRESOS ESTIMADA	220,208,004.96	0.00	0.00	0.00	220,208,004.96	0.00
810	0000004223				Subsidios y Subvenciones	218,217,407.00	0.00	0.00	0.00	218,217,407.00	0.00
810	0000004223				Transferencias, Asignaciones, Subsidios y Otras Ayudas	210,217,407.00	0.00	0.00	0.00	218,217,407.00	0.00
810	0000004223				Subsidio Estatal (Gasto Corriente)	218,217,407.00	0.00	0.00	0.00	218,217,407.00	0.00
810	0000004388				Otros Ingresos y Beneficios Varios	1,990,597.96	0.00	0.00	0.00	1,990,597.96	0.00
810	0000004389				Otros Ingresos	1,300,597.96	0.00	0.00	0.00	1,990,597.96	0.00
810	0000004399				Otros Ingresos	1,990,597.96	0.00	0.00	0.00	1,990,597.96	0.00
810	0000004399				Apoyo para llevar a cabo el evento denominado (EMECYT 2015)	1,923,097.96	0.00	0.00	0.00	1,623,097.96	0.00
810	0000004399				Dispendibilidades Financieras	387,500.00	0.00	0.00	0.00	367,500.00	0.00
810	0000004223				LEY DE INGRESOS POR EJECUTAR	0.00	177,429,214.30	25,072,198.81	0.00	0.00	162,357,016.29
810	0000004223				Subsidios y Subvenciones	0.00	177,575,779.00	23,936,243.00	0.00	0.00	153,639,536.00
810	0000004223				Transferencias, Asignaciones, Subsidios y Otras Ayudas	0.00	177,575,779.00	23,936,243.00	0.00	0.00	153,639,536.00
810	0000004223				Subsidio	0.00	177,575,779.00	23,936,243.00	0.00	0.00	153,639,536.00
810	0000004311				Subsidio Estatal (Gasto Corriente)	0.00	177,575,779.00	23,936,243.00	0.00	0.00	153,639,536.00
810	0000004311				Utilidades y rendimientos de otras inversiones en créditos y valores	0.00	-371,155.87	44,585.27	0.00	0.00	-415,721.14
810	0000004311				Otras Inversiones	0.00	-371,155.87	44,585.27	0.00	0.00	-415,721.14
810	0000004311				Ingresos Financieros	0.00	-371,155.87	44,585.27	0.00	0.00	-415,721.14
810	0000004311				Ingresos Financieros	0.00	224,591.17	1,091,389.74	0.00	0.00	1,315,980.91
810	0000004399				Otros Ingresos y Beneficios Varios	0.00	224,591.17	1,091,389.74	0.00	0.00	1,315,980.91
810	0000004399				Otros Ingresos	0.00	224,591.17	1,091,389.74	0.00	0.00	1,315,980.91
810	0000004399				Otros Ingresos	0.00	224,591.17	1,091,389.74	0.00	0.00	1,315,980.91
810	0000004399				Otros Ingresos	0.00	-1,392,694.41	1,088,507.93	0.00	0.00	-304,186.48
810	0000004399				Ventas de Bienes	0.00	-6,559.02	445.00	0.00	0.00	-6,114.02
810	0000004399				Apoyo para llevar a cabo el evento denominado (EMECYT 2015)	0.00	1,623,097.96	0.00	0.00	0.00	1,623,097.96
810	0000004399				Sanciones económicas	0.00	-1,253.98	1,438.91	0.00	0.00	184.93
810	0000004223				LEY DE INGRESOS DEVENGADA	0.00	26,081,035.50	14,666,298.00	0.00	0.00	40,747,333.50
810	0000004223				Subsidios y Subvenciones	0.00	26,081,035.50	14,666,298.00	0.00	0.00	40,747,333.50
810	0000004223				Transferencias, asignaciones subsidios y otras ayudas	0.00	26,081,035.50	14,666,298.00	0.00	0.00	40,747,333.50



COMECYT

BALANZA DE COMPROBACIÓN DETALLADA

AL 30 DE JUNIO DE 2016

C/A	SUBCUENTA	SSUBC/A	SSSCTA	SSSSCTA	NOMBRE DE LA CUENTA	SALDO INICIAL		MOVIMIENTOS DEL MES		SALDO FINAL	
						DEBE	HABER	DEBE	HABER	DEBE	HABER
8211	2030000001	8103040101011261	1418		Riesgo de trabajo	0.00	7,466.00	0.00	0.00	0.00	7,466.00
8211	2030000001	8103040101011261	1511		Cuotas para fondo de retiro	0.00	2,728.00	0.00	0.00	0.00	2,728.00
8211	2030000001	0103044101011261	1612		Seguro de separación individualizado	0.00	47,273.00	0.00	0.00	0.00	47,273.00
8211	2030000001	0103040101011261	1546		Otros gastos derivados de convenio	0.00	4,642.00	0.00	0.00	0.00	4,642.00
8211	2030000001	0103040101011261	1595		Despensa	0.00	9,772.00	0.00	0.00	0.00	9,772.00
8211	2030000001	0103040101011261	1712		Faltas por puntualidad y asistencia	0.00	15,149.00	9.00	0.00	0.00	15,149.00
8211	2030000001	030601010111261			Consejo Mexiquense de Ciencia y Tecnología Fomento a la Investigación Científica y formación de recursos humanos	0.00	6,896,237.15	13,131.00	15,965.00	0.00	6,896,771.15
8211	2030000001	030601010111261	1131		Sueldos base	0.00	1,976,636.85	0.00	0.00	0.00	1,976,636.85
8211	2030000001	030601010111261	1222		Sueldos y salarios compactados al personal eventual	0.00	519,267.43	0.00	0.00	0.00	519,267.43
8211	2030000001	030601010111261	1311		Prima por año de servicio	0.00	6,900.00	0.00	0.00	0.00	6,900.00
8211	2030000001	030601010111261	1321		Prima vacacional	0.00	156,216.86	0.00	0.00	0.00	156,216.86
8211	2030000001	030601010111261	1332		Aguinaldo	0.00	331,874.07	0.00	0.00	0.00	331,874.07
8211	2030000001	030601010111261	1323		Aguinaldo de eventuales	0.00	96,474.13	0.00	10,000.00	0.00	96,474.13
8211	2030000001	030601010111261	1324		Vacaciones no disfrutadas por finiquito	0.00	1,119.57	9.00	0.00	0.00	1,119.57
8211	2030000001	030601010111261	1344		Compensación por reubicación	0.00	50,400.00	0.00	0.00	0.00	50,400.00
8211	2030000001	030601010111261	1345		Gratificación	0.00	316,950.00	10,000.00	0.00	0.00	306,950.00
8211	2030000001	030601010111261	1346		Gratificación por convenio	0.00	111,300.00	0.00	0.00	0.00	111,300.00
8211	2030000001	030601010111261	1347		Gratificación por productividad	0.00	4,410.00	0.00	0.00	0.00	4,410.00
8211	2030000001	030601010111261	1412		Cuotas de servicio de salud	9.00	315,000.00	0.00	0.00	0.00	315,000.00
8211	2030000001	030601010111261	1418		Cuotas al sistema solidario de reparto	0.00	207,600.00	0.00	0.00	0.00	207,600.00
8211	2030000001	030601010111261	1414		Cuotas del sistema de capitalización individual y general	0.00	47,880.00	0.00	0.00	0.00	47,880.00
8211	2030000001	030601010111261	1415		Aportaciones para financiar los gastos generales de administración del ISSE	0.00	25,200.00	0.00	0.00	0.00	25,200.00
8211	2030000001	030601010111261	1416		Riesgo de trabajo	0.00	37,800.00	0.00	0.00	0.00	37,800.00
8211	2030000001	030601010111261	1441		Seguros y fianzas	0.00	33,513.92	0.00	0.00	0.00	33,513.92
8211	2030000001	030601010111261	1211		Cuotas para fondo de retiro	0.00	6,936.00	0.00	0.00	0.00	6,936.00
8211	2030000001	030601010111261	1512		Seguro de separación individualizado	0.00	162,700.00	0.00	0.00	0.00	162,700.00
8211	2030000001	030601010111261	1622		Liquidaciones por indemnizaciones, por sueldos y salarios cedidos	0.00	38,091.47	0.00	0.00	0.00	38,091.47
8211	2030000001	030601010111261	1548		Otros gastos derivados de convenio	0.00	2,205.00	0.00	0.00	0.00	2,205.00
8211	2030000001	030601010111261	1565		Despensa	0.00	19,908.00	0.00	0.00	0.00	19,908.00
8211	2030000001	030601010111261	1712		Estímulos por puntualidad y asistencia	0.00	37,800.00	0.00	0.00	0.00	37,800.00
8211	2030000001	030601010111261	2111		Materiales y útiles de oficina	0.00	34,007.16	0.00	0.00	0.00	34,007.16
8211	2030000001	030601010111261	3141		Materiales y útiles para el procesamiento en equipos y bienes informáticos	0.00	44,403.00	0.00	0.00	0.00	44,403.00
8211	2030000001	030601010111261	7163		Material y enseres de limpieza	0.00	2,781.00	0.00	0.00	0.00	2,781.00
8211	2030000001	030601010111261	2211		Productos alimenticios para personas	0.00	11,124.00	9.00	0.00	0.00	11,124.00



COMECYT

BALANZA DE COMPROBACIÓN DETALLADA

AL 30 DE JUNIO DE 2016

CDA	SUBCUENTA	SSSCTA	SSSCTA	SSSCTA	NOMBRE DE LA CUENTA	SALDO INICIAL		MOVIMIENTOS DEL MES		SALDO FINAL	
						DEBE	HABER	DEBE	HABER	DEBE	HABER
8211	2036000001	0308010101021261	2811		Cambulibles, lubricantes y aditivos	0.00	21,263.90	0.00	0.00	0.00	21,263.00
8211	2036000001	0308010101011261	3111		Servicio de energía eléctrica	0.00	52,841.90	0.00	0.00	0.00	52,841.00
8211	2036000001	0308010101011261	3141		Servicio de telefonía convencional	0.00	64,251.00	0.80	0.00	0.00	64,251.00
8211	2036000001	0308010101011261	3171		Servicios de acceso a Internet	0.00	37,572.00	3,131.00	0.00	0.80	34,441.00
8211	2036000001	0308010101011261	3221		Air conditioning de edificios y locales	0.00	168,280.00	0.00	0.00	0.80	168,280.00
8211	2036000001	0308010101011261	3361		Servicios de apoyo administrativo y fotocopiado	0.90	25,958.00	0.00	0.00	0.00	25,958.00
8211	2036000001	0308010101011261	3363		Servicios de impresiones de documentos oficiales	0.00	1,012,406.20	0.00	0.00	0.00	1,012,406.20
8211	2036000001	0308010101011261	3361		Servicios de vigilancia	0.90	129,780.90	0.00	0.00	0.00	129,780.00
8211	2036000001	0308010101011261	3451		Seguros y fianzas	0.00	76,704.90	0.00	0.00	0.90	76,704.00
8211	2036000001	0308010101011261	3531		Reparación, instalación y mantenimiento de bienes informáticos, microfilmisc	0.00	4,633.00	0.90	0.00	0.00	4,633.00
8211	2036000001	0308010101011261	3551		Reparación y mantenimiento de vehículos, llantas, aceites y lubricantes	0.00	11,330.90	0.00	0.00	0.00	11,330.00
8211	2036000001	0308010101011261	3581		Servicios de limpieza, limpieza e higiene	0.00	51,313.00	0.90	0.00	0.00	51,313.00
8211	2036000001	0308010101011261	3591		Servicios de fumigación	6.00	6,238.00	0.00	0.00	0.00	6,238.00
8211	2036000001	0308010101011261	3711		Transportación aérea	0.00	84,490.00	0.00	0.00	0.00	84,490.00
8211	2036000001	0308010101011261	3721		Gestión de traslado por vía terrestre	0.00	12,360.00	0.00	0.00	0.00	12,360.00
8211	2036000001	0308010101011261	3751		Viáticos nacionales	0.00	48,854.00	0.00	0.00	0.00	48,854.00
8211	2036000001	0308010101011261	3761		Viáticos en el extranjero	0.90	73,838.90	0.00	0.00	0.00	73,838.90
8211	2036000001	0308010101011261	3791		Difos servicios de traslado y hospedaje	0.00	1,850.00	0.00	0.00	0.00	1,850.00
8211	2036000001	0308010101011261	3831		Congresos y convenciones	0.00	240,162.90	0.90	0.00	0.00	240,162.00
8211	2036000001	0308010101011261	3822		Difos impuestos y derechos	0.00	26,709.00	0.90	0.00	0.00	26,709.00
8211	2036000001	0308010101011261	3882		Impuesto sobre erogaciones por remuneraciones al trabajo personal	0.00	89,820.80	0.00	0.00	0.00	89,820.80
8211	2036000001	0308010101011261	3882		Gastos de servicios menores	0.80	3,706.00	0.00	0.00	0.00	3,706.00
8211	2036000001	030801010101021261			Consejo Mexiquense de Ciencia y Tecnología Normatividad para el desarrollo de la ciencia y la tecnología	0.00	13,203,609.84	192,594.87	180,060.87	0.00	13,201,275.84
8211	2036000001	0308010101021261	1131		Sueldo base	0.00	4,791,595.06	107,986.26	5,618.25	0.00	4,892,527.05
8211	2036000001	0308010101021261	1222		Sueldos y dietas compensadas al personal eventual	0.00	868,991.10	0.00	134,250.51	0.00	1,003,241.61
8211	2036000001	0308010101021261	1311		Prima por año de servicio	0.90	29,694.80	6,916.25	5,918.25	0.00	26,684.00
8211	2036000001	0308010101021261	1321		Prima vacacional	0.00	263,030.29	0.00	0.00	0.00	263,030.29
8211	2036000001	0308010101021261	1322		Aguinaldo	0.00	480,160.73	0.90	0.00	0.00	480,160.73
8211	2036000001	0308010101021261	1323		Aguinaldo de eventuales	0.90	171,092.41	0.00	16,786.26	0.00	189,888.67
8211	2036000001	0308010101021261	1324		Vacaciones no disfrutadas por finiquito	0.90	373.19	0.00	0.00	0.00	373.19
8211	2036000001	0308010101021261	1344		Compensación por reubicación	0.00	286,082.90	0.00	9,454.60	0.00	295,537.50
8211	2036000001	0308010101021261	1345		Gratificación	0.90	1,640,918.21	57,468.11	0.00	0.00	1,583,450.10
8211	2036000001	0308010101021261	1346		Gratificación por convenio	0.00	264,647.72	0.00	6,190.00	0.00	270,837.72
8211	2036000001	0308010101021261	1347		Gratificación por productividad	0.00	29,452.00	0.00	0.00	0.00	29,452.00



COMECYT

BALANZA DE COMPROBACIÓN DETALLADA

AL 30 DE JUNIO DE 2016

CÓDIGO	SUBCUENTA	SSUBCOTA	SSSCTA	SSSSCTA	NOMBRE DE LA CUENTA	SALDO INICIAL		MOVIMIENTOS DEL MES		SALDO FINAL	
						DEBE	HABER	DEBE	HABER	DEBE	HABER
8211	203G000001	03080101021281	1412		Cuentas de servicio de salud	0.00	670,796.00	0.00	0.00	0.00	670,796.00
8211	203G000001	03080101021281	1413		Cuotas al sistema solidario de reparto	0.00	595,473.00	0.00	0.00	0.00	595,473.00
8211	203G000001	03080101021281	1414		Cuota del sistema de capitalización individual	0.00	114,988.00	0.00	0.00	0.00	114,988.00
8211	203G000001	03080101021281	1415		Aportaciones para financiar los gastos generales de administración del ISSE	0.00	96,260.34	0.00	0.00	0.00	96,260.34
8211	203G000001	03080101021281	1419		Riesgo de trabajo	0.00	87,826.00	0.00	0.00	0.00	87,826.00
8211	203G000001	03080101021281	1441		Seguros y fianzas	0.00	49,350.00	0.00	0.00	0.00	49,350.00
8211	203G000001	03080101021281	1511		Cuentas para fondo de retiro	0.00	42,939.04	0.00	0.00	0.00	42,939.04
8211	203G000001	03080101021281	1512		Seguro de separación individualizado	0.00	406,328.00	0.00	0.00	0.00	406,328.00
8211	203G000001	03080101021281	1522		Liquidaciones por indemnizaciones, por sueldos y salarios calidos	0.00	22,572.01	0.00	0.00	0.00	22,572.01
8211	203G000001	03080101021281	1546		Otros gastos derivados de convenio	0.00	21,609.00	0.00	0.00	0.00	21,609.00
8211	203G000001	03080101021281	1685		Despensas	0.00	136,128.00	0.00	1,085.60	0.00	135,213.88
8211	203G000001	03080101021281	1712		Estímulos por puntualidad y asistencia	0.00	87,758.00	15,241.05	0.00	0.00	72,513.95
8211	203G000001	03080101021281	2111		Matrícula y útiles de oficina	0.00	45,341.76	0.00	0.00	0.00	45,341.76
8211	203G000001	03080101021281	2141		Materiales y útiles para el procesamiento en equipos y bienes informáticos	0.00	86,212.00	0.00	0.00	0.00	86,212.00
8211	203G000001	03080101021281	2151		Materiales de información	0.00	2,736.00	0.00	44.00	0.00	2,762.00
8211	203G000001	03080101021281	2181		Materiales y anseos de limpieza	0.00	23,626.23	0.00	0.00	0.00	23,626.23
8211	203G000001	03080101021281	2211		Productos alimenticios para personas	0.00	61,899.75	0.00	0.00	0.00	61,899.75
8211	203G000001	03080101021281	2481		Materiales eléctricos y electrónico	0.00	188.51	0.00	296.00	0.00	488.51
8211	203G000001	03080101021281	2491		Anuncios metalicos para la construcción	0.00	285.14	0.00	0.00	0.00	285.14
8211	203G000001	03080101021281	3481		Materiales de construcción	0.00	2,788.34	0.00	104.00	0.00	2,892.34
8211	203G000001	03080101021281	2811		Combustibles, lubricantes y aditivos	0.00	61,608.15	0.00	0.00	0.00	61,608.15
8211	203G000001	03080101021281	2811		Refacciones, accesorios y herramientas	0.00	117.00	0.00	0.00	0.00	117.00
8211	203G000001	03080101021281	2841		Refacciones y accesorios para equipo de computo	0.00	330.00	0.00	0.00	0.00	330.00
8211	203G000001	03080101021281	2862		Otros ensares	0.00	62,369.96	447.00	0.00	0.00	61,921.96
8211	203G000001	03080101021281	3111		Servicio de energía eléctrica	0.00	87,644.00	0.00	0.00	0.00	87,644.00
8211	203G000001	03080101021281	3141		Servicio de telefonía convencional	0.00	59,620.00	0.00	0.00	0.00	59,620.00
8211	203G000001	03080101021281	3171		Servicios de acceso a Internet	0.00	44,892.80	2,534.00	0.00	0.00	47,426.80
8211	203G000001	03080101021281	3221		Atendimiento de edificios y locales	0.00	187,760.00	0.00	0.00	0.00	187,760.00
8211	203G000001	03080101021281	3271		Arrendamiento de activos intangibles	0.00	151,595.00	0.00	0.00	0.00	151,595.00
8211	203G000001	03080101021281	3381		Servicios de apoyo administrativo y fotocopiado oficiales	0.00	17,616.00	0.00	0.00	0.00	17,616.00
8211	203G000001	03080101021281	3383		Servicios de impresiones de documentos oficiales	0.00	1,120.00	0.00	0.00	0.00	1,120.00
8211	203G000001	03080101021281	3381		Servicios de vigilancia	0.00	148,320.00	0.00	0.00	0.00	148,320.00
8211	203G000001	03080101021281	3411		Servicios bancarios y financieros	0.00	6,623.74	0.00	0.00	0.00	6,623.74
8211	203G000001	03080101021281	3451		Seguros y fianzas	0.00	45,990.00	0.00	0.00	0.00	45,990.00
8211	203G000001	03080101021281	3471		Fielles y maniobras	0.00	37,368.20	0.00	0.00	0.00	37,368.20



COMECYT

BALANZA DE COMPROBACIÓN DETALLADA

AL 30 DE JUNIO DE 2016

CITA	SUBCUENTA	SSUBCUENTA	SSUBCUENTA	SSUBCUENTA	NOMBRE DE LA CUENTA	SALDO INICIAL		MOVIMIENTOS DEL MES		SALDO FINAL	
						DEBE	HABER	DEBE	HABER	DEBE	HABER
8211	203G000001	0308019101021281	3521	3521	Reparación, mantenimiento e instalación de mobiliario y equipo de oficina	0.00	57,012.00	0.00	0.00	0.00	57,012.00
8211	203G000001	0308019101021281	3531	3531	Reparación, instalación y mantenimiento de bienes informáticos, microfilmáticos	0.00	84,174.00	0.00	0.00	0.00	84,174.00
8211	203G000001	0308019101021281	3551	3551	Reparación y mantenimiento de vehículos terrestres, aéreos y lacustres	0.00	78,944.80	0.00	0.00	0.00	78,944.80
8211	203G000001	0308019101021281	3581	3581	Servicios de lavandería, limpieza e higiene	0.00	47,128.90	0.00	0.00	0.00	47,128.90
8211	203G000001	0308019101021281	3591	3591	Servicios de fumigación	0.00	20,028.00	0.00	0.00	0.00	20,028.00
8211	203G000001	0308019101021281	3812	3812	Publicaciones oficiales y de información en general para difusión	0.00	7,647.00	0.00	0.00	0.00	7,647.00
8211	203G000001	0806019101021281	3711	3711	Transportación aérea	0.00	46,720.00	0.00	0.00	0.00	46,720.00
8211	203G000001	0308019101021281	3721	3721	Gastos de traslado por vía terrestre	0.00	37,080.00	0.00	0.00	0.00	37,080.00
8211	203G000001	0308019101021281	3751	3751	Viáticos nacionales	0.00	46,350.00	0.00	0.00	0.00	46,350.00
8211	203G000001	0808019101021281	3791	3791	Otros servicios de traslado y hospedaje	0.00	39,302.00	0.00	0.00	0.00	39,302.00
8211	203G000001	0308019101021281	3831	3831	Congresos y congresiones	0.00	10,811.00	0.00	0.00	0.00	10,811.00
8211	203G000001	0308019101021281	3832	3832	Otros impuestos y derechos	0.00	43,334.06	0.00	0.00	0.00	43,334.06
8211	203G000001	0308019101021281	3832	3832	Impuesta sobre erogaciones por remuneraciones al trabajo por asal	0.00	277,153.80	0.00	0.00	0.00	277,153.80
8211	203G000001	0308019101021281	3891	3891	Cuentas y suscripciones	0.00	38,675.44	0.00	0.00	0.00	38,675.44
8211	203G000001	0308019101021281	3982	3982	Gastos de servicios menores	0.00	68,854.26	0.00	0.00	0.00	68,854.26
8211	203G000001	0308020101021281	1131	1131	Consejo Mexiquense de Ciencia y Tecnología Desarrollo Tecnológico y Vinculación	0.00	5,384,973.00	97,270.93	97,270.93	0.00	5,384,973.00
8211	203G000001	0308020101021281	1311	1311	Sueldo base	0.00	1,343,668.35	0.00	0.00	0.00	1,343,668.35
8211	203G000001	0308020101021281	1311	1311	Prims par año de servicio	0.00	3,375.85	0.00	0.00	0.00	3,375.85
8211	203G000001	0308020101021281	1321	1321	Prima vacacionel	0.00	94,500.00	0.00	4,682.86	0.00	99,182.86
8211	203G000001	0308020101021281	1322	1322	Aguinaldo	0.00	197,852.33	0.00	2,248.14	0.00	200,100.47
8211	203G000001	0308020101021281	1324	1324	Vacaciones no disfrutadas por finiquito	0.00	0.00	0.00	3,731.91	0.00	3,731.91
8211	203G000001	0308020101021281	1344	1344	Compensación por reubicación	0.00	4,420.65	0.00	1,200.00	0.00	5,620.65
8211	203G000001	0308020101021281	1345	1345	Gratificación	0.00	508,119.00	15,520.93	0.00	0.00	492,598.07
8211	203G000001	0308020101021281	1346	1346	Gratificación por conveño	0.00	70,576.14	0.00	858.00	0.88	71,434.14
8211	203G000001	0308020101021281	1412	1412	Cuotas de servicio de salud	0.00	170,764.67	0.00	0.00	0.88	170,764.67
8211	203G000001	0308020101021281	1413	1413	Cuotas el sistema solidario de reparto	0.00	151,200.00	0.00	0.00	0.00	151,200.00
8211	203G000001	0308020101021281	1814	1814	Cuotas del sistema de capitalización individual	0.00	63,000.00	0.00	0.00	0.88	63,000.00
8211	203G000001	0308020101021281	1415	1415	Aportaciones para financiar los gastos generales de administración del ISSE	0.00	25,200.00	0.00	0.00	0.88	25,200.00
8211	203G000001	0308020101021281	1410	1410	Riesgo de trabajo	0.00	31,500.00	0.00	0.88	0.00	31,500.00
8211	203G000001	0308020101021281	1441	1441	Seguros y fianzas	0.00	88,200.00	0.00	0.88	0.00	88,200.00
8211	203G000001	0308020101021281	1512	1512	Seguro de reparación individualizado	0.00	203,490.00	0.00	0.00	0.00	203,490.00
8211	203G000001	0308020101021281	1585	1585	Dispensa	0.00	2,000.00	0.00	0.00	0.00	2,000.00
8211	203G000001	0308020101021281	1712	1712	Estímulos por puntualidad y asistencia	0.00	0.00	0.00	2,800.00	0.00	2,800.00
8211	203G000001	0308020101021281	2111	2111	Materiales y útiles de oficina	0.00	48,957.00	0.00	0.00	0.00	48,957.00



COMECYT

BALANZA DE COMPROBACIÓN DETALLADA

AL 30 DE JUNIO DE 2016

C/TA	SUBCUENTA	SUBSUBC/TA	SUBC/TA	SUBSUBC/TA	SUBC/TA	NOMBRE DE LA CUENTA	SALDO INICIAL		MOVIMIENTOS DEL MES		SALDO FINAL	
							DEBE	HABER	DEBE	HABER	DEBE	HABER
8211	203G000001	0308020101051281	2141			Materiales y útiles para el procesamiento en equipos y bienes informáticos	8.88	88,839.00	0.88	0.00	8.00	60,639.00
8211	203G000001	0308020101051281	2151			Materiales y enseres de limpieza	8.08	11,124.00	8.00	0.00	8.00	11,124.00
8211	203G000001	0308020101051281	2211			Productos alimenticios para personas	0.00	40,680.00	8.00	8.88	8.00	48,688.88
8211	203G000001	0308020101051281	2811			Combustibles, lubricantes y aditivos	0.80	39,656.00	8.88	0.00	8.08	39,656.88
8211	203G000001	0308020101051281	8111			Servicio de energía eléctrica	8.08	52,947.00	8.00	0.00	8.00	52,942.88
8211	203G000001	0308020101051281	3141			Servicio de telefonía convencional	8.00	48,144.00	0.88	0.00	8.00	48,144.00
8211	203G000001	0308020101051281	3171			Servicio de acceso a internet	8.88	37,572.00	8.80	0.08	8.00	37,572.00
8211	203G000001	0308020101051281	3181			Servicio postal y telegráfico	8.00	185,481.08	0.00	0.00	8.00	185,481.00
8211	203G000001	0308020101051281	3221			Arrendamiento de edificios y locales	0.00	195,289.00	8.00	0.00	8.00	195,289.00
8211	203G000001	0308020101051281	3271			Arrendamiento de activos intangibles	0.00	291,971.00	81,758.00	0.00	8.00	178,221.00
8211	203G000001	0308020101051281	3361			Servicios de apoyo administrativo y fotocopiado	0.00	17,616.00	8.00	0.08	8.00	17,616.00
8211	203G000001	0308020101051281	3362			Impresiones de documentos oficiales para la prestación de servicios público	8.00	135,968.20	8.88	8.00	8.88	135,968.20
8211	203G000001	0308020101051281	3365			Servicios de impresiones de documentos oficiales	8.08	916,087.48	0.00	6.00	0.06	516,087.48
8211	203G000001	0308020101051281	3381			Servicios de vigilancia	0.00	135,960.00	0.88	0.08	8.00	135,960.00
8211	203G000001	0308020101051281	3451			Seguros y fianzas	0.00	8,858.00	0.00	8.08	8.00	8,858.00
8211	203G000001	0308020101051281	3471			Fieles y manobras	8.00	0.00	8.00	81,758.00	0.88	91,750.00
8211	203G000001	0308020101051281	3531			Reparación, instalación y mantenimiento de bienes informáticos, microfilm.	0.00	9,735.00	0.88	8.00	0.88	9,735.00
8211	203G000001	0308020101051281	3551			Reparación y mantenimiento de vehículos terrestres, aéreos y lacustres.	0.00	60,393.52	0.88	8.00	0.06	80,393.52
8211	203G000001	0308020101051281	3581			Servicios de lavandería, limpieza e higiene	0.00	44,816.00	8.88	8.00	0.88	44,818.00
8211	203G000001	0308020101051281	3601			Servicios de fumigación	0.00	10,814.00	8.88	0.00	0.00	18,014.88
8211	203G000001	0308020101051281	3811			Gastos de publicidad y propaganda	0.00	55,628.00	8.00	8.00	0.88	55,620.00
8211	203G000001	0308020101051281	3812			Publicaciones oficiales y de información en general para difusión	0.00	84,413.88	8.88	8.00	0.88	84,413.88
8211	203G000001	0308020101051281	3711			Transportación aérea	8.88	26,504.88	8.88	0.00	0.00	36,504.08
8211	203G000001	0308020101051281	3721			Gastos de traslado por vis ferratras	0.00	58,404.08	0.00	8.00	8.00	56,404.00
8211	203G000001	0308020101051281	3751			Viajeros nacionales	8.88	18,540.08	8.00	0.00	0.00	18,548.88
8211	203G000001	0308020101051281	3761			Viajeros en el extranjero	8.88	14,428.08	0.00	0.00	0.00	14,428.88
8211	203G000001	0308020101051281	3781			Otros servicios de traslado y hospedaje	0.88	18,998.88	8.00	8.80	8.00	16,998.80
8211	203G000001	0308020101051281	3831			Congresos y convenciones	0.08	21,359.08	8.80	0.80	8.00	21,359.00
8211	203G000001	0308020101051281	3841			Exposiciones y ferias	8.00	49,232.00	0.00	8.88	8.88	49,237.88
8211	203G000001	0308020101051281	3922			Otros impuestos y derechos	8.00	3,787.01	8.00	8.80	0.00	3,702.01
8211	203G000001	0308020101051281	3992			Impuesto sobre erogaciones por remuneraciones al trabajo persona	0.00	96,266.88	0.00	0.80	0.00	96,266.80
8211	203G000001	0308020101051281	3992			Gastos de servicios menores	0.00	19,827.99	0.00	0.00	0.00	19,827.99
8211	203G000001	030804611611201				Consejo Mexiquense de Ciencia y Tecnología	0.00	4,953,811.88	2,000.00	2,800.00	0.00	4,953,811.88
8211	203G000001	630804010101281	1131			Asistencia técnica a la innovación	0.88	1,421,400.00	8.00	8.00	0.00	1,421,400.80



COMECYT

BALANZA DE COMPROBACIÓN DETALLADA

AL 30 DE JUNIO DE 2016

CITA	SUBCUENTA	SSUBCUENTA	SSBSCJA	SSBSCJA	SSBSCJA	NOMBRE DE LA CUENTA	SALDO INICIAL		MOVIMIENTOS DEL MES		SALDO FINAL	
							DEBE	HABER	DEBE	HABER	DEBE	HABER
8211	203G000001	0308040101011281	1222			Sueldos y salarios compactados al personal eventual	0.00	282,000.00	0.00	0.00	0.00	282,000.00
8211	203G000001	0308040101011281	1311			Prime por año de servicio	0.00	6,300.00	0.00	0.00	0.00	6,300.00
8211	203G000001	0308040101011281	1321			Prima vacacional	0.00	76,650.00	0.00	0.00	0.00	76,650.00
8211	203G000001	0308040101011281	1322			Aguiñado	0.00	179,550.00	0.00	0.00	0.00	179,550.00
8211	203G000001	0308040101011281	1333			Aguiñado de eva nueles	0.00	36,750.00	0.00	0.00	0.00	36,750.00
8211	203G000001	0308040101011281	1345			Gratificación	0.00	398,846.00	2,000.00	0.00	0.00	396,846.00
8211	203G000001	0308040101011281	1346			Gratificación por convenio	0.00	60,300.00	0.00	0.00	0.00	60,300.00
8211	203G000001	0308040101011281	1412			Cuotas de servicio de salud	0.00	141,120.00	0.00	0.00	0.00	141,120.00
8211	203G000001	0308040101011281	1413			Cuotas al sistema solidario de reparto	0.00	119,700.00	0.00	0.00	0.00	119,700.00
8211	203G000001	0308040101011281	1414			Cuotas del sistema de capitalización individual	0.00	28,350.00	0.00	0.00	0.00	28,350.00
8211	203G000001	0308040101011281	1415			Aportaciones para financiar los gastos generales de administración del ISSE	0.00	14,175.00	0.00	0.00	0.00	14,175.00
8211	203G000001	0308040101011281	1416			Riesgo de trabajo	0.00	23,940.00	0.00	0.00	0.00	23,940.00
8211	203G000001	0308040101011281	1441			Seguros y fianzas	0.00	31,500.00	0.00	0.00	0.00	31,500.00
8211	203G000001	0308040101011281	1511			Cuotas para fondo de retiro	0.00	0.00	2,000.00	0.00	0.00	2,000.00
8211	203G000001	0308040101011281	1512			Seguro de separación individualizado	0.00	138,600.00	0.00	0.00	0.00	138,600.00
8211	203G000001	0308040101011281	2111			Materiales y útiles de oficina	0.00	30,648.01	0.00	0.00	0.00	30,648.01
8211	203G000001	0308040101011281	2112			Ensera de oficina	0.00	115.00	0.00	0.00	0.00	115.00
8211	203G000001	0308040101011281	2141			Materiales y útiles para el procesamiento en equipos y bienes informáticos	0.00	55,157.00	0.00	0.00	0.00	55,157.00
8211	203G000001	0308040101011281	2181			Materiales y enseres de limpieza	0.00	8,459.00	0.00	0.00	0.00	8,459.00
8211	203G000001	0308040101011281	2211			Productos alimenticios para personas	0.00	33,372.00	0.00	0.00	0.00	33,372.00
8211	203G000001	0308040101011281	2471			Artículos metálicos para la construcción	0.00	55.00	0.00	0.00	0.00	55.00
8211	203G000001	0308040101011281	2811			Combustibles, lubricantes y aditivos	0.00	59,127.99	0.00	0.00	0.00	59,127.99
8211	203G000001	0308040101011281	3111			Servicio de energía eléctrica	0.00	52,842.00	0.00	0.00	0.00	52,842.00
8211	203G000001	0308040101011281	3141			Servicio de telefonía convencional	0.00	46,144.00	0.00	0.00	0.00	46,144.00
8211	203G000001	0308040101011281	3171			Servicios de acceso a internet	0.00	37,572.00	0.00	0.00	0.00	37,572.00
8211	203G000001	0308040101011281	3181			Servicio postal y telegráfico	0.00	200,579.20	0.00	0.00	0.00	200,579.20
8211	203G000001	0308040101011281	3221			Arrendamiento de edificios y locales	0.00	197,760.00	0.00	0.00	0.00	197,760.00
8211	203G000001	0308040101011281	3271			Arrendamiento de activos intangibles	0.00	50,762.80	0.00	0.00	0.00	50,762.80
8211	203G000001	0308040101011281	3341			Capacitación	0.00	12,360.00	0.00	0.00	0.00	12,360.00
8211	203G000001	0308040101011281	3381			Servicios de apoyo administrativo y fotocopiado	0.00	17,616.00	0.00	0.00	0.00	17,616.00
8211	203G000001	0308040101011281	3382			Impresiones de documentos oficiales para la prestación de servicios publicos	0.00	74,683.00	0.00	0.00	0.00	74,683.00
8211	203G000001	0308040101011281	3383			Servicios de impresiones de documentos oficiales	0.00	253,483.00	0.00	0.00	0.00	253,483.00
8211	203G000001	0308040101011281	3501			Servicios de vigilancia	0.00	129,167.00	0.00	0.00	0.00	129,167.00
8211	203G000001	0308040101011281	3451			Seguros y fianzas	0.00	91,979.00	0.00	0.00	0.00	91,979.00



COMECYT

BALANZA DE CDMPROBACIÓN DETALLADA

AL 30 DE JUNIO DE 2016

CJA	SUBCUENTA	SSUBCJA	SSSCTA	SSSSCTA	NOMBRE DE LA CUENTA	SALDO INICIAL		MOVIMIENTOS DEL MES		SALDO FINAL	
						DEBE	HABER	DEBE	HABER	DEBE	HABER
8211	203G000001	030804010101281	3531		Reparación, instalación y mantenimiento de bienes informáticos, microfilmac	0.00	9,558.00	0.00	0.00	0.00	9,558.00
8211	203G000001	030804010101281	3531		Reparación y mantenimiento de vehículos terrestres, aéreos y lacustres	0.00	30,727.00	0.00	0.00	0.00	30,727.00
8211	203G000001	030804010101281	3544		Servicios de lavandería, limpieza e higiene	0.00	44,516.00	0.00	0.00	0.00	44,516.00
8211	203G000001	030404010101281	3821		Servicios de fumigación	0.00	10,014.00	0.00	0.00	0.00	10,014.00
8211	203G000001	030404010101281	3812		Publicaciones oficiales y de información en general para difusión	0.00	136,343.00	0.00	0.00	0.00	136,343.00
8211	203G000001	030804010101281	3711		Transportación aérea	0.00	41,449.00	0.00	0.00	0.00	41,449.00
8211	203G000001	030804010101281	3724		Casos de traslado por vía terrestre	0.00	209,887.29	0.00	0.00	0.00	209,887.20
8211	203G000001	030804010101281	3751		Viajeros nacionales	0.00	25,956.00	0.00	0.00	0.00	25,956.00
8211	203G000001	030804010101281	3791		Otros servicios de traslado y hospedaje	0.00	15,466.80	0.00	0.00	0.00	15,466.00
8211	203G000001	034804010101281	3851		Congresos y convenciones	0.00	46,890.00	0.00	0.00	0.00	46,890.00
8211	203G000001	030804010101281	3822		Otros impuestos y derechos	0.00	13,707.00	0.00	0.00	0.00	13,707.00
8211	203G000001	030804010101281	3882		Impuesto sobre erogaciones por remuneraciones al trabajo personal	0.00	77,848.00	0.00	0.00	0.00	77,848.80
8211	203G000001	030804010101281	3891		Cuotas de servicios menores	0.00	177,240.00	0.00	0.00	0.00	177,240.00
8211	203G000001	030804010101281	3892		Cuotas de servicios menores	0.00	20,656.00	0.00	0.00	0.00	20,656.00
8211	203G000001	030804010101281			Consejo Mexicano de Ciencia y Tecnología	0.00	11,353,686.00	98,737.20	98,737.20	0.00	11,353,686.00
8211	203G000001	030804010101281	1131		Financiamiento, divulgación y difusión de la ciencia y la tecnología	0.00	1,845,512.45	0.00	0.00	0.00	1,845,512.45
8211	203G000001	030804010101281	1211		Sueldo base	0.00	462,000.00	0.00	0.00	0.00	462,000.00
8211	203G000001	034804010101281	1222		Honorarios asimilables al salario	0.00	316,852.99	0.00	0.00	0.00	316,852.99
8211	203G000001	030804010101281	1311		Sueldos y salarios correspondientes al personal eventual	0.00	5,040.00	0.00	0.00	0.00	5,040.00
8211	203G000001	030804010101281	1321		Prima por año de servicio	0.00	96,800.00	0.00	0.00	0.00	96,800.00
8211	203G000001	030804010101281	1322		Prima vacacional	0.00	283,500.00	0.00	0.00	0.00	283,500.00
8211	203G000001	030804010101281	1323		Aguiñaldo	0.00	84,000.00	0.00	0.00	0.00	84,000.00
8211	203G000001	030804010101281	1344		Aguiñaldo de eventuales	0.00	50,490.90	0.00	0.00	0.00	50,490.90
8211	203G000001	030804010101281	1345		Compensación por reubicación	0.00	519,579.00	98,714.90	98,714.90	0.00	519,579.00
8211	203G000001	030804010101281	1346		Gratificación	0.00	105,800.00	0.00	0.00	0.00	105,800.00
8211	203G000001	030804010101281	1348		Gratificación por convenio	0.00	20,875.00	0.00	0.00	0.00	20,875.00
8211	203G000001	030804010101281	1347		Gratificación por productividad	0.00	238,949.00	0.00	0.00	0.00	238,949.00
8211	203G000001	033804010101281	1412		Cuotas de servicio de salud	0.00	176,400.00	0.00	0.00	0.00	176,400.00
8211	203G000001	030804010101281	1413		Cuotas al sistema de reparto	0.00	40,329.00	0.00	0.00	0.00	40,329.00
8211	203G000001	030804010101281	1414		Cuotas del sistema de capitalización individual	0.00	20,070.56	0.00	0.00	0.00	20,070.56
8211	203G000001	030804010101281	1415		Cuotas del sistema de capitalización individual	0.00	28,980.00	0.00	0.00	0.00	28,980.00
8211	203G000001	030804010101281	1414		Aportaciones para financiar los gastos generales de administración del ISSE	0.00	38,850.00	0.00	0.00	0.00	38,850.00
8211	203G000001	034804010101281	1441		Riesgo de trabajo	0.00	5,040.00	0.00	0.00	0.00	5,040.00
8211	203G000001	030804010101281	1511		Seguros y fianzas	0.00	9,000.00	0.00	0.00	0.00	9,000.00
8211	203G000001	030804010101281			Cuotas para fondo de retiro	0.00	0.00	0.00	0.00	0.00	0.00



COMECYT

BALANZA DE COMPROBACIÓN DETALLADA

AL 30 DE JUNIO DE 2016

CTA	SUBCUENTA	SSUBC	SSBCTA	SSBCTA	NOMBRE DE LA CUENTA	SALDO INICIAL		MOVIMIENTOS DEL MES		SALDO FINAL	
						DEBE	HABER	DEBE	HABER	DEBE	HABER
8211	203G000001	030040101021261	1512		Seguro de separación individualizado	0.00	170,400.00	0.00	0.00	0.00	170,400.00
8211	203G000001	030040101021261	1546		Otros gases derivados de convento	0.00	31,500.00	0.00	0.00	0.00	31,500.00
8211	203G000001	030040101021261	1565		Oasepensa	0.00	21,420.00	0.00	0.00	0.00	21,420.00
8211	203G000001	030040101021261	1712		Estímulos por puntualidad y asistencia	0.00	40,592.00	0.00	0.00	0.00	40,592.00
8211	203G000001	030040101021261	2141		Materiales y útiles de oficina	0.00	55,620.00	0.00	0.00	0.00	55,620.00
8211	203G000001	030040101021261	2141		Materiales y útiles para el procesamiento on equipos y bienes informáticos	0.00	6,119.00	0.00	0.00	0.00	6,119.00
8211	203G000001	030040101021261	2161		Materiales y anejos de impreza	0.00	15,296.00	0.00	0.00	0.00	15,296.00
8211	203G000001	030040101021261	2211		Productos alimenticios para personas	0.00	33,058.00	0.00	0.00	0.00	33,058.00
8211	203G000001	030040101021261	2611		Combustibles, lubricantes y aditivos	0.00	105,681.00	0.00	0.00	0.00	105,681.00
8211	203G000001	030040101021261	3111		Servicio de energía eléctrica	0.00	48,143.00	0.00	0.00	0.00	48,143.00
8211	203G000001	030040101021261	3141		Servicio de telefonía convencional	0.00	37,572.00	0.00	0.00	0.00	37,572.00
8211	203G000001	030040101021261	3174		Servicios de acceso a internet	0.00	197,760.00	0.00	0.00	0.00	197,760.00
8211	203G000001	030040101021261	3221		Arrendamiento de edificios y locales	0.00	171,617.20	0.00	0.00	0.00	171,617.20
8211	203G000001	030040101021261	3311		Asesorías asociadas a convenios o acuerdos	0.00	113,286.00	0.00	0.00	0.00	113,286.00
8211	203G000001	030040101021261	3541		Capacitación	0.00	17,614.00	0.00	0.00	0.00	17,614.00
8211	203G000001	030040101021261	3561		Servicios de apoyo administrativo y fotocopiado	0.00	2,155,758.78	0.00	0.00	0.00	2,155,758.78
8211	203G000001	030040101021261	3563		Servicios de impresiones de documentos	0.00	129,165.00	0.00	0.00	0.00	129,165.00
8211	203G000001	030040101021261	3581		Servicios de vigilancia	0.00	45,990.00	0.00	0.00	0.00	45,990.00
8211	203G000001	030040101021261	3451		Seguros y fianzas	0.00	3,245.00	0.00	0.00	0.00	3,245.00
8211	203G000001	030040101021261	3531		Reparación, instalación y mantenimiento de bienes informáticos, microfilmac	0.00	15,582.00	0.00	0.00	0.00	15,582.00
8211	203G000001	030040101021261	3551		Reparación y mantenimiento de vehículos terrestres, aéreos e acuáticos	0.00	46,617.00	0.00	0.00	0.00	46,617.00
8211	203G000001	030040101021261	3591		Servicios de lavandería, limpieza e higiene	0.00	10,008.00	0.00	0.00	0.00	10,008.00
8211	203G000001	030040101021261	3591		Servicios de fumigación	0.00	840,600.02	0.00	0.00	0.00	840,600.02
8211	203G000001	030040101021261	3611		Gastos de publicidad y propaganda	0.00	13,568.00	0.00	0.00	0.00	13,568.00
8211	203G000001	030040101021261	3651		Servicios de cine y grabación	0.00	38,625.00	0.00	0.00	0.00	38,625.00
8211	203G000001	030040101021261	3711		Transportación aérea	0.00	10,000.00	0.00	0.00	0.00	10,000.00
8211	203G000001	030040101021261	3721		Gastos de traslado por vía terrestre	0.00	17,214.00	0.00	0.00	0.00	17,214.00
8211	203G000001	030040101021261	3751		Viajeros nacionales	0.00	45,801.92	0.00	0.00	0.00	45,801.92
8211	203G000001	030040101021261	3761		Viajeros al extranjero	0.00	54,703.19	0.00	0.00	0.00	54,703.19
8211	203G000001	030040101021261	3791		Otros servicios de traslado y hospedaje	0.00	402.00	0.00	0.00	0.00	402.00
8211	203G000001	030040101021261	3821		Gastos de ceremonias oficiales y de orden social	0.00	17,750.00	0.00	0.00	0.00	17,750.00
8211	203G000001	030040101021261	3831		Congresos y conunciones	0.00	2,298,219.00	0.00	0.00	0.00	2,298,219.00
8211	203G000001	030040101021261	3841		Exposiciones y ferias	0.00	14,671.09	0.00	0.00	0.00	14,671.09
8211	203G000001	030040101021261	3822		Otros impuestos y derechos	0.00	115,029.80	0.00	0.00	0.00	115,029.80
8211	203G000001	030040101021261	3892		Impuesto sobre erogaciones por remuneraciones al trabajo personal	0.00		0.00	0.00	0.00	



COMECYT

BALANZA DE COMPROBACIÓN DETALLADA

AL 30 DE JUNIO DE 2016

C/C	SUBCUENTA	SSUBC/C	SSS/C	SSSS/C	NOMBRE DE LA CUENTA	SALDO INICIAL		MOVIMIENTOS DEL MES		SALDO FINAL	
						DEBE	HABER	DEBE	HABER	DEBE	HABER
8211	203G000001	0308040101021261	3091		Cuotas y suscripciones	0.00	12,360.00	0.00	0.00	0.00	12,360.00
8211	203G000001	0308040101021261	3092		Gastos de servicios menores	0.00	8,784.00	0.00	23.20	0.00	8,787.20
8212					Presupuesto de Egresos Aprobado de Transferencias, Asignaciones, Subsidios y Otras Ayudas	0.00	177,085,966.96	375,460.00	375,460.00	0.00	177,085,966.96
8212	203G000001	0308040101011261	4083		Consejo Mexiquense de Ciencia y Tecnología	0.00	177,085,966.96	375,460.00	375,460.00	0.00	177,085,966.96
8212	203G000001	0308040101011261	4084		Fomento a la investigación científica y formación de recursos humanos	0.00	78,452,501.98	375,460.00	375,460.00	0.00	78,452,501.98
8212	203G000001	0308040101011261	4085		Subsidios para capacitación y becas	0.00	85,502,656.00	0.00	0.00	0.00	85,502,656.00
8212	203G000001	0308040101011261	4086		Gastos por servicios de traslado de personas	0.00	5,023,297.00	0.00	375,460.00	0.00	5,398,757.00
8212	203G000001	0308040101011261	4087		Instituciones educativas	0.00	6,386,548.98	0.00	0.00	0.00	6,386,548.98
8212	203G000001	0308040101011261	4088		Premias, recompensas y pensión recreativa estudiantil	0.00	1,540,000.00	0.00	0.00	0.00	1,540,000.00
8212	203G000001	0308040101021261	4311		Consejo Mexiquense de Ciencia y Tecnología Normatividad para el desarrollo de la ciencia y la tecnología	0.00	1,600,000.00	0.00	0.00	0.00	1,600,000.00
8212	203G000001	0308040101021261	4312		Subsidios a la producción	0.00	1,800,000.00	0.00	0.00	0.00	1,800,000.00
8212	203G000001	0308040101051261	4311		Consejo Mexiquense de Ciencia y Tecnología Desarrollo Tecnológico y Simulación	0.00	28,590,710.00	0.00	0.00	0.00	28,590,710.00
8212	203G000001	0308040101051261	4302		Subsidios a la producción	0.00	27,035,710.00	0.00	0.00	0.00	27,035,710.00
8212	203G000001	0308040101051261	4081		Subsidios a fabricantes privados y estatales	0.00	45,000.00	0.00	0.00	0.00	45,000.00
8212	203G000001	0308040101011261	4081		Instituciones educativas	0.00	1,500,000.00	0.00	0.00	0.00	1,500,000.00
8212	203G000001	0308040101011261	4081		Consejo Mexiquense de Ciencia y Tecnología Asistencia Técnica a la innovación	0.00	31,014,623.00	0.00	0.00	0.00	31,014,623.00
8212	203G000001	0308040101011261	4332		Subsidios a la producción	0.00	29,971,307.00	0.00	0.00	0.00	29,971,307.00
8212	203G000001	0308040101011261	4332		Premias, recompensas y pensión recreativa estudiantil	0.00	1,043,316.00	0.00	0.00	0.00	1,043,316.00
8212	203G000001	0308040101021261	4082		Consejo Mexiquense de Ciencia y Tecnología Financiamiento, divulgación y difusión de la ciencia y la tecnología	0.00	37,438,031.98	0.00	0.00	0.00	37,438,031.98
8212	203G000001	0308040101021261	4082		Subsidios a fiduciarios privados y estatales	0.00	30,400,000.00	0.00	0.00	0.00	30,400,000.00
8212	203G000001	0308040101021261	4303		Subsidios y apoyos	0.00	1,500,000.00	0.00	0.00	0.00	1,500,000.00
8212	203G000001	0308040101021261	4461		Instituciones educativas	0.00	5,409,801.98	0.00	0.00	0.00	5,409,801.98
8212	203G000001	0308040101021261	4462		Premias, recompensas y pensión recreativa estudiantil	0.00	128,230.00	0.00	0.00	0.90	128,230.00
8216					Presupuesto de Egresos Aprobado de Bienes Muebles e Inmuebles	0.00	367,500.00	0.00	0.00	0.00	367,500.00
8216	203G000001	0308040101021261	5411		Consejo Mexiquense de Ciencia y Tecnología Normatividad para el desarrollo de la ciencia y la tecnología	0.00	367,500.00	0.00	0.00	0.00	367,500.00
8216	203G000001	0308040101021261	5411		Vehículos y equipo de transporte terrestre	0.00	367,500.00	0.00	0.00	0.00	367,500.00
8221					Presupuesto de Egresos por Ejercer de Gastos de Funcionamiento	29,403,623.26	0.00	426,794.25	0.00	2,636,664.72	27,103,752.79
8221	203G000001				Consejo Mexiquense de Ciencia y Tecnología	29,403,623.26	0.00	426,794.25	0.00	2,636,664.72	27,103,752.79



COMECYT

BALANZA DE COMPROBACIÓN DETALLADA

AL 30 DE JUNIO DE 2016

CTA	SUBCUENTA	SSUBCTA	SSSCTA	SSSSCTA	NOMBRE DE LA CUENTA	SALDO INICIAL		MOVIMIENTOS DEL MES		SALDO FINAL	
						DEBE	HABER	DEBE	HABER	DEBE	HABER
8221	203G000001	010304010101261			Consejo Mexiquense de Ciencia y Tecnología Fiscalización, control y evaluación interna de la Desición pública.	688,564.72	8.00	22,298.08	100,707.17	580,163.63	0.00
8221	203G000001	010304010101261	1131		Sueldo base	271,835.74	0.00	0.00	37,540.50	234,295.24	0.00
8221	203G000001	010304010101261	1311		Prima por año de servicio	2,980.00	0.00	0.00	0.00	2,880.00	0.00
8221	203G000001	010304010101261	1321		Prima vacacional	30,833.00	0.08	10,088.38	10,088.58	30,938.00	0.00
8221	203G000001	010304010101261	1322		Aguinaldo	50,578.48	0.00	5,428.20	6,604.66	49,500.00	0.00
8221	203G000001	010304010101261	1324		Vacaciones no disfrutadas por finiquito	0.00	0.00	3,929.88	3,929.88	8.00	0.00
8221	203G000001	010304010101261	1344		Compensación por retabulación	12,229.00	0.00	1,500.00	2,390.60	11,338.40	0.00
8221	203G000001	010304010101261	1346		Gratificación	144,162.50	0.00	768.14	26,748.04	118,166.60	0.00
8221	203G000001	010304010101261	1349		Gratificación por convenio	12,375.00	0.00	585.00	585.00	12,375.00	0.00
8221	203G000001	010304010101261	1347		Gratificación por productividad	1,033.00	0.00	0.00	0.00	1,033.00	0.00
8221	203G000001	010304010101261	1412		Cuotas de servicio de salud	38,469.28	0.00	8.00	4,428.36	34,069.92	0.00
8221	203G000001	010304010101261	1413		Cuotas al sistema solidario de reparto	26,571.99	0.00	0.00	3,285.57	25,285.42	0.00
8221	203G000001	010304010101261	1414		Cuotas del sistema de capitalización individual	7,035.03	0.00	0.00	919.42	6,215.61	0.00
8221	203G000001	010304010101261	1415		Aportaciones para financiar los gastos generales de administración del ISSE	3,371.55	0.00	0.00	387.56	2,983.99	0.00
8221	203G000001	010304010101261	1415		Riesgo de trabajo	4,771.84	0.00	0.00	554.98	4,216.86	0.00
8221	203G000001	010304010101261	1415		Cuotas para fondo de retiro	2,283.60	0.00	0.00	222.20	2,061.40	0.00
8221	203G000001	010304010101261	1511		Seguro de separación individualizado	32,809.60	0.00	0.00	2,169.51	30,640.09	0.00
8221	203G000001	010304010101261	1546		Otros gastos derivados de convenio	4,642.00	0.00	0.00	8.00	4,642.00	0.00
8221	203G000001	010304010101261	1565		Despensa	5,895.00	0.00	0.00	950.00	4,945.00	0.00
8221	203G000001	010304010101261	1712		Estímulos por puntualidad y asistencia	14,553.10	0.08	0.00	0.00	14,553.10	0.00
8221	203G000001	030801010101261			Consejo Mexiquense de Ciencia y Tecnología Fomento a la investigación científica y formación de recursos humanos	4,072,730.43	0.00	15,665.00	362,452.68	4,305,942.55	0.00
8221	203G000001	030801010101261	1131		Sueldo base	1,263,876.68	0.00	0.00	144,784.28	1,119,092.60	0.00
8221	203G000001	030801010101261	1222		Sueldos y salarios compensados al personal eventual	383,922.78	0.00	0.00	31,654.10	352,268.68	0.00
8221	203G000001	030801010101261	1311		Prima por año de servicio	3,865.00	0.00	0.00	587.00	3,398.00	0.00
8221	203G000001	030801010101261	1321		Prima vacacional	154,812.08	0.00	0.00	0.00	154,812.00	0.00
8221	203G000001	030801010101261	1322		Aguinaldo	239,142.32	0.00	0.00	0.00	239,142.92	0.00
8221	203G000001	030801010101261	1323		Aguinaldo de eventuales	66,474.13	0.00	10,000.00	0.00	86,474.13	0.00
8221	203G000001	030801010101261	1344		Compensación por retabulación	40,412.00	8.00	0.00	2,966.60	37,445.40	0.00
8221	203G000001	030801010101261	1346		Gratificación	249,121.00	8.00	0.00	24,170.08	224,951.00	0.00
8221	203G000001	030801010101261	1347		Gratificación por convenio	87,078.81	0.00	0.00	596.06	66,493.81	0.00
8221	203G000001	030801010101261	1347		Gratificación por productividad	3,995.00	8.00	0.00	0.00	3,396.00	0.00
8221	203G000001	030801010101261	1412		Cuotas de servicio de salud	228,710.45	0.00	0.00	19,470.06	207,240.39	0.00
8221	203G000001	030801010101261	1413		Cuotas al sistema solidario de reparto	142,389.43	0.00	0.00	14,446.73	127,942.70	0.00
8221	203G000001	030801010101261	1414		Cuotas del sistema de capitalización individual	31,775.93	0.00	0.00	3,901.98	28,173.95	0.00



COMECYT

BALANZA DE COMPROBACIÓN DETALLADA

AL 30 DE JUNIO DE 2016

CITA	SUBCUENTA	SUBSUBCUENTA	SSBCTA	SSSSBCTA	NOMBRE DE LA CUENTA	SALDO INICIAL		MOVIMIENTOS DEL MES		SALDO FINAL	
						DEBE	HABER	DEBE	HABER	DEBE	HABER
8221	203G000001	03080101011281	1415		Aperturas para financiar los gastos generales de administración del ISSE	17,474.86	0.00	1,703.59	0.00	16,771.27	0.00
8221	203G000001	03080101011281	1416		Riesgo de trabajo	26,731.50	0.00	2,439.56	0.00	24,291.94	0.00
8221	203G000001	03080101011281	1441		Seguros y fianzas	11,120.00	0.00	0.00	0.00	11,120.00	0.00
8221	203G000001	03080101011281	1511		Cuotas para fondo de retiro	5,325.30	0.00	275.74	0.00	5,049.56	0.00
8221	203G000001	03080101011281	1512		Seguro de separación individualizado	123,474.36	0.00	11,776.78	0.00	111,697.57	0.00
8221	203G000001	03080101011281	1566		Otros gastos derivados de convenio	2,205.00	0.00	0.00	0.00	2,205.00	0.00
8221	203G000001	03080101011281	1595		Depositos	18,031.00	0.00	960.00	0.00	16,071.00	0.00
8221	203G000001	03080101011281	1712		Estímulos por puntualidad y asistencia	36,321.03	0.00	363.73	0.00	35,957.30	0.00
8221	203G000001	03080101011281	2111		Materiales y útiles de oficina	18,581.00	0.00	0.00	0.00	18,581.00	0.00
8221	203G000001	03080101011281	2141		Materiales y útiles para el procesamiento en equipos y bienes informáticos	30,500.00	0.00	18,184.00	0.00	14,324.00	0.00
8221	203G000001	03080101011281	2181		Materiales y útiles para el procesamiento en equipos y bienes informáticos	1,880.00	0.00	0.00	0.00	1,880.00	0.00
8221	203G000001	03080101011281	2211		Material y enseres para personas	7,210.00	0.00	0.00	0.00	7,210.00	0.00
8221	203G000001	03080101011281	2811		Productos alimenticios para personas	12,397.00	0.00	1,771.00	0.00	10,626.00	0.00
8221	203G000001	03080101011281	3111		Combustibles, lubricantes y aditivos	36,067.78	0.00	430.00	0.00	35,628.78	0.00
8221	203G000001	03080101011281	3141		Servicio de energía eléctrica	68,203.00	0.00	0.00	0.00	68,203.00	0.00
8221	203G000001	03080101011281	3171		Servicio de telefonía convencional	21,917.00	0.00	3,331.00	0.00	16,708.00	0.00
8221	203G000001	03080101011281	3221		Servicios de acceso a internet	124,148.78	0.00	28,871.59	0.00	95,275.20	0.00
8221	203G000001	03080101011281	3391		Arrendamiento de edificios y locales	22,054.40	0.00	0.00	0.00	22,054.40	0.00
8221	203G000001	03080101011281	3563		Servicios de apoyo administrativo y fotocopiado oficiales	522,445.25	0.00	0.00	0.00	522,445.25	0.00
8221	203G000001	03080101011281	3381		Servicios de vigilancia	98,198.27	0.00	33,309.27	0.00	64,889.00	0.00
8221	203G000001	03080101011281	3451		Seguros y fianzas	76,704.00	0.00	0.00	0.00	76,704.00	0.00
8221	203G000001	03080101011281	3531		Reparación, instalación y mantenimiento de bienes informáticos, microfilms	4,033.00	0.00	0.00	0.00	4,033.00	0.00
8221	203G000001	03080101011281	3551		Reparación y mantenimiento de vehículos terrestres, aéreos y laciales	11,330.00	0.00	140.00	0.00	10,190.00	0.00
8221	203G000001	03080101011281	3581		Servicios de lavandería, limpieza e higiene	26,026.00	0.00	0.00	0.00	26,026.00	0.00
8221	203G000001	03080101011281	3581		Servicios de fumigación	5,148.00	0.00	0.00	0.00	5,148.00	0.00
8221	203G000001	03080101011281	3711		Transportación aérea	79,619.00	0.00	0.00	0.00	79,619.00	0.00
8221	203G000001	03080101011281	3721		Gastos de traslado por vía terrestre	11,680.00	0.00	0.00	0.00	11,680.00	0.00
8221	203G000001	03080101011281	3751		Viajeros nacionales	43,854.52	0.00	0.00	0.00	43,854.52	0.00
8221	203G000001	03080101011281	3781		Viajeros al extranjero	73,836.00	0.00	28,560.47	0.00	45,275.53	0.00
8221	203G000001	03080101011281	3731		Otros servicios de traslado y hospedaje	1,391.00	0.00	161.00	0.00	1,230.00	0.00
8221	203G000001	03080101011281	3831		Congresos y convenciones	217,050.00	0.00	10,254.40	0.00	206,795.60	0.00
8221	203G000001	03080101011281	3922		Otros impuestos y derechos	22,568.00	0.00	0.00	0.00	22,568.00	0.00
8221	203G000001	03080101011281	3992		Gastos de servicios menores	3,314.00	0.00	90.00	0.00	3,224.00	0.00
8221	203G000001	8308010101021281			Consejo Mexiquense de Ciencia y Tecnología Normalizada para el desarrollo de la ciencia y la tecnología	8,150,818.43	0.00	1,133,142.91	190,060.87	7,027,534.69	0.00



COMECYT

BALANZA DE COMPROBACIÓN DETALLADA

AL 30 DE JUNIO DE 2016

CTA	SUBCUENTA	SSUBCJA	SSSCTA	SSSSCTA	NOMBRE DE LA CUENTA	SALDO INICIAL		MOVIMIENTOS DEL MES		SALDO FINAL	
						DEBE	HABER	DEBE	HABER	DEBE	HABER
8221	203G000001	0308010101021261	1331		Sueldo base	2,943,988.39	0.00	8,918.25	500,850.96	2,452,056.88	0.00
8221	203G000001	0308010101021261	1322		Sueldos y salarios compactados al personal eventual	426,300.00	0.00	134,250.51	108,920.50	451,630.01	0.00
8221	203G000001	0308010101021261	1311		Prima por año de servicio	18,448.00	0.00	8,918.25	11,042.25	16,324.00	0.00
8221	203G000001	0308010101021261	1323		Primo vacacional	253,030.29	0.00	0.00	0.00	253,030.29	0.00
8221	203G000001	0308010101021261	1322		Aguinaldo	239,269.00	0.00	0.00	0.00	239,269.00	0.00
8221	203G000001	0308010101021261	1323		Aguinaldo de eventuales	171,032.41	0.00	18,796.28	0.00	189,828.67	0.00
8221	203G000001	0308010101021261	1324		Compensación por retención	373.19	0.00	0.00	0.00	373.19	0.00
8221	203G000001	0308010101021261	1344		Compensación por retención	164,213.20	0.00	9,454.80	36,757.80	137,910.00	0.00
8221	203G000001	0308010101021261	1345		Gratificación	1,043,920.51	0.00	0.00	163,250.51	850,670.00	0.00
8221	203G000001	0308010101021261	1346		Gratificación por conyunto	129,375.00	0.00	8,190.00	6,190.00	129,375.00	0.00
8221	203G000001	0308010101021261	1347		Gratificación por productividad	15,242.00	0.00	0.00	0.00	15,242.00	0.00
8221	203G000001	0308010101021261	1412		Cuentas de servicio de salud	409,828.85	0.00	0.00	89,633.25	360,295.60	0.00
8221	203G000001	0308010101021261	1415		Cuentas al sistema solidario de reparto	381,910.04	0.00	0.00	44,247.76	347,662.28	0.00
8221	203G000001	0308010101021261	1414		Cuentas del sistema de capitalización individual	73,591.94	0.00	0.00	9,535.17	64,056.77	0.00
8221	203G000001	0308010101021261	1415		Aportaciones para financiar los gastos generales de administración del ISSE	73,434.81	0.00	0.00	5,217.85	68,216.96	0.00
8221	203G000001	0308010101021261	1416		Riesgo de trabajo	54,340.51	0.00	0.00	7,471.81	46,868.70	0.00
8221	203G000001	0308010101021261	1441		Seguros y fianzas	49,350.06	0.00	0.00	0.00	49,350.06	0.00
8221	203G000001	0308010101021261	1511		Cuotas para fondo de retiro	25,305.19	0.00	0.00	3,588.54	71,716.55	0.00
8221	203G000001	0308010101021261	1512		Seguro de separación individualizado	252,050.78	0.00	0.00	0.00	220,853.02	0.00
8221	203G000001	0308010101021261	1546		Otros gastos derivados de comercio	21,509.00	0.00	0.00	0.00	21,509.00	0.00
8221	203G000001	0308010101021261	1596		Despensa	79,886.96	0.00	1,085.80	13,212.70	67,560.00	0.00
8221	203G000001	0308010101021261	1712		Estímulos por puntualidad y asistencia	71,180.28	0.00	0.00	19,394.73	51,795.55	0.00
8221	203G000001	0308010101021261	2111		Materiales y útiles de oficina	28,119.00	0.00	0.00	6.00	28,119.00	0.00
8221	203G000001	0308010101021261	2141		Materiales y útiles para el procesamiento en equipos y demás informáticos	49,413.04	0.00	0.00	27,767.08	71,845.96	0.00
8221	203G000001	0308010101021261	2151		Materiales de información	0.00	0.00	44.00	44.00	0.00	0.00
8221	203G000001	0308010101021261	2151		Materiales y enseres de limpieza	15,298.00	0.00	0.00	0.00	15,298.00	0.00
8221	203G000001	0308010101021261	2211		Productos alimenticios para personas	48,463.68	0.00	0.00	2,640.00	45,823.68	0.00
8221	203G000001	0308010101021261	2481		Materiales eléctricos y electrónicos	0.00	0.00	239.00	299.00	0.00	0.00
8221	203G000001	0308010101021261	2401		Materiales de construcción	0.00	0.00	104.00	104.00	0.00	0.00
8221	203G000001	0308010101021261	2811		Combustibles, lubricantes y aditivos	38,157.14	0.00	0.00	5,329.00	32,828.14	0.00
8221	203G000001	0308010101021261	2892		Otros enseres	41,669.02	0.00	0.00	1,122.03	40,546.99	0.00
8221	203G000001	0308010101021261	3111		Servicio de energía eléctrica	81,370.00	0.00	0.00	0.00	81,370.00	0.00
8221	203G000001	0308010101021261	3141		Servicio de telefonía convencional	52,567.40	0.00	0.00	0.00	52,567.40	0.00
8221	203G000001	0308010101021261	3171		Servicios de acceso a internet	39,861.00	0.00	0.00	2,534.00	37,327.00	0.00
8221	203G000001	0308010101021261	3221		Arrendamiento de edificios y locales	131,840.00	0.00	0.00	32,566.00	98,860.00	0.00



COMECYT

BALANZA DE COMPROBACIÓN DETALLADA

AL 30 DE JUNIO DE 2016

C/TA	SUBCUENTA	SUBJECTA	SSSCTA	SSSCTA	NOMBRE DE LA CUENTA	SALDO INICIAL		MOVIMIENTOS DEL MES		SALDO FINAL	
						DEBE	HABER	DEBE	HABER	DEBE	HABER
8221	203G000001	030010101021281	3271		Arrendamiento de edificios triangulares	75,506.53	0.00	0.00	8.00	75,506.53	0.00
8221	203G000001	030010101021281	3361		Servicios de apoyo administrativo y fotocopiado	14,272.01	8.00	0.88	4.80	14,272.21	0.00
8221	203G000001	030010101021281	3368		Servicios de impresiones de documentos oficiales	560.00	0.00	8.00	0.00	560.00	0.00
8221	203G000001	030010101021281	3381		Servicios de vigilancia	113,719.49	8.00	0.00	16,093.29	97,626.20	0.00
8221	203G000001	030010101021281	3411		Servicios bancarios y financieros	9,623.74	8.00	0.00	0.00	6,023.74	0.00
8221	203G000001	030010101021281	3451		Seguros y fianzas	1,888.92	8.00	0.00	0.00	1,888.92	0.00
8221	203G000001	030010101021281	3471		Fletes y maniobras	37,368.20	0.00	0.00	0.00	37,368.20	0.00
8221	203G000001	030010101021281	3521		Reparación, mantenimiento e instalación de mobiliario y equipo de oficina	38,628.32	0.00	8.00	0.00	38,628.32	0.00
8221	203G000001	030010101021281	3531		Reparación, instalación y mantenimiento de bienes informáticos, microfilmac	70,254.00	0.00	8.00	0.00	78,254.00	0.00
8221	203G000001	030010101021281	3551		Reparación y mantenimiento de vehículos terrestres, aéreos y lacustres	48,756.58	8.00	0.00	40.00	48,716.58	8.00
8221	203G000001	030010101021281	3581		Servicios de lavandería, limpieza e higiene	20,826.00	0.00	0.88	0.00	26,026.80	0.88
8221	203G000001	030010101021281	3591		Servicios de limpieza	13,352.00	0.00	0.00	0.00	13,352.00	0.88
8221	203G000001	030010101021281	3812		Publicaciones oficiales y de información en general para difusión	7,847.00	8.80	0.08	8.00	7,847.00	0.00
8221	203G000001	030010101021281	3711		Transportación aérea	48,720.00	0.00	0.00	0.00	48,720.00	0.00
8221	203G000001	030010101021281	3721		Gastos de traslado por vía terrestre	56,100.00	8.00	8.00	0.00	36,180.00	0.00
8221	203G000001	030010101021281	3753		Viajes nacionales	25,346.97	0.00	0.00	0.00	25,346.97	0.00
8221	203G000001	030010101021281	3781		Otros servicios de traslado y hospedaje	31,281.00	0.00	0.00	698.00	30,583.00	0.00
8221	203G000001	030010101021281	3831		Congresos y convenciones	10,611.00	8.00	0.00	0.00	10,611.00	0.00
8221	203G000001	030010101021281	3922		Otros impuestos y derechos	16,022.84	8.00	0.00	520.84	17,502.00	8.00
8221	203G000001	030010101021281	3881		Cuentas y suscripciones	36,615.44	0.00	0.00	0.00	36,615.44	0.00
8221	203G000001	030010101021281	3992		Gastos de servicios menores	54,282.18	0.00	8.00	1,455.88	52,795.22	0.00
8221	203G000001	030010101021281			Consejo Mexiquense de Ciencias y Tecnología	4,836,855.83	8.00	88,035.38	488,735.45	3,674,155.68	0.00
8221	203G000001	030010101021281	1101		Salud bees	785,437.75	8.00	0.00	107,932.80	677,504.95	0.00
8221	203G000001	030010101021281	1311		Primas por año de servicio	1,602.86	8.08	8.00	567.00	1,835.86	0.88
8221	203G000001	030010101021281	1321		Prima vacacional	84,500.00	0.08	4,582.88	4,582.88	94,500.00	0.00
8221	203G000001	030010101021281	1322		Aguinaldo	120,000.00	8.08	2,248.14	2,248.14	128,800.00	0.00
8221	203G000001	030010101021281	1324		Vacaciones no disfrutadas por finiquita	8.00	0.00	3,731.81	3,731.91	8.00	8.08
8221	203G000001	030010101021281	1344		Compensación por retención	2,347.75	8.00	1,200.00	2,749.00	798.75	0.00
8221	203G000001	030010101021281	1345		Gratificación	459,500.00	0.00	754.37	28,399.83	431,854.64	8.00
8221	203G000001	030010101021281	1346		Gratificación por convenio	34,650.00	0.00	858.00	565.00	34,923.00	8.00
8221	203G000001	030010101021281	2412		Cuentas de servicios de agua	103,430.92	0.00	8.00	12,406.48	91,024.44	8.00
8221	203G000001	030010101021281	1413		Cuentas del sistema solidario de reparto	101,238.59	0.00	8.00	9,205.55	92,033.04	0.00
8221	203G000001	030010101021281	1414		Cuentas del sistema de capitalización individual	50,543.06	0.00	8.00	2,295.26	48,247.80	0.00
8221	203G000001	030010101021281	1415		Aportaciones para financiar los gastos generales de administración del ISSE	18,308.39	8.00	8.00	1,085.55	18,222.84	0.00



COMECYT

BALANZA DE COMPROBACIÓN DETALLADA

AL 30 DE JUNIO DE 2016

CITA	SUBCUENTA	SUBSUBCUENTA	SDSCYA	SSSSCYTA	NOMBRE DE LA CUENTA	SALDO INICIAL		MOVIMIENTOS DEL MES		SALDO FINAL	
						DEBE	HABER	DEBE	HABER	DEBE	HABER
8221	203G000001	0306020101051261	1818		Riesgo de trabajo	23,963.28	0.00	8.00	1,554.50	21,508.78	0.00
8221	203G000001	0306020101051261	1441		Seguros y fianzas	88,200.00	8.00	9.00	8.00	88,200.00	0.00
8221	203G000001	0306020101051261	1512		Seguro de separación individualizado	151,088.40	0.00	0.00	9,806.90	141,231.50	8.00
8221	203G000001	0306020101051261	1595		Despense	1,612.30	0.00	0.00	950.00	662.30	0.00
8221	203G000001	0306020101051261	1712		Estímulos por puntualidad y asistencia	0.00	0.00	2,800.00	342.68	2,457.31	0.00
8221	203G000001	0306020101051261	3111		Materiales y útiles de oficina	31,731.00	0.00	0.00	0.00	31,731.00	0.00
8221	203G000001	0306020101051261	2441		Materiales y útiles para el procesamiento en equipos y bienes informáticos	39,303.00	0.00	0.00	21,336.00	17,967.00	0.00
8221	203G000001	0306020101051261	2161		Material y enseros de limpieza	7,210.00	0.00	0.00	0.00	7,210.00	0.00
8221	203G000001	0306020101051261	2411		Productos alimenticios para personas	26,362.00	0.00	8.00	0.00	26,362.00	0.00
8221	203G000001	0306020101051261	2611		Combustibles, lubricantes y aditivos	23,136.00	0.00	0.00	3,304.00	19,832.00	0.00
8221	203G000001	0306020101051261	3111		Servicio de energía eléctrica	44,935.00	8.00	0.08	9.00	44,935.00	8.00
8221	203G000001	0306020101051261	3141		Servicio de telefonía convencional	33,536.80	0.00	0.08	0.00	33,536.80	0.80
8221	203G000001	0306020101051261	3171		Servicio de acceso a internet	21,917.00	0.00	0.00	0.00	21,917.00	0.00
8221	203G000001	0306020101051261	3181		Servicio postal y telegráfico	185,401.00	0.00	0.00	0.00	185,401.00	0.00
8221	203G000001	0306020101051261	3221		Arrendamiento de edificios y locales	120,215.96	0.00	0.00	6,287.96	113,919.00	0.00
8221	203G000001	0306020101051261	3271		Arrendamiento de activos intangibles	251,971.00	0.00	0.00	127,583.03	124,387.97	0.00
8221	203G000001	0306020101051261	2481		Servicios de apoyo administrativo y fotocopiado	15,184.21	0.00	0.00	0.00	15,184.21	0.00
8221	203G000001	0306020101051261	3362		Impresiones de documentos oficiales para la prestación de servicios públicos	135,988.20	0.00	0.00	0.00	135,988.20	0.00
8221	203G000001	0306020101051261	3383		Servicios de impresiones de documentos oficiales	502,457.48	0.00	0.00	8,120.00	494,337.48	8.00
8221	203G000001	0306020101051261	3381		Servicios de vigilancia	90,640.00	0.00	0.00	0.00	90,640.00	0.00
8221	203G000001	0306020101051261	3451		Seguros y fianzas	6,958.00	0.00	0.00	0.00	6,958.00	0.00
8221	203G000001	0306020101051261	3471		Fletes y manifiestos	9.00	0.00	61,750.00	81,750.00	8.00	0.00
8221	203G000001	0306020101051261	3531		Reparación, instalación y mantenimiento de bienes informáticos, microfilmac	9,735.00	0.00	0.00	0.00	9,735.00	8.88
8221	203G000001	0306020101051261	3551		Reparación, instalación y mantenimiento de vehículos terrestres, aéreos y lacustres	68,448.00	0.00	0.00	0.00	68,448.00	0.00
8221	203G000001	0306020101051261	3581		Servicios de lavandería, limpieza e higiene	28,030.00	0.00	0.00	0.00	28,030.00	0.00
8221	203G000001	0306020101051261	3591		Servicios de fumigación	8,978.00	0.00	0.00	0.00	8,978.00	0.80
8221	203G000001	0306020101051261	3611		Gastos de publicidad y propaganda	65,820.00	0.00	0.00	0.00	65,820.00	0.00
8221	203G000001	0306020101051261	3612		Publicaciones oficiales y de información en general para difusión	84,413.00	0.00	0.00	0.00	84,413.00	0.00
8221	203G000001	0306020101051261	3711		Transportación aérea	26,923.99	0.00	0.00	0.00	26,923.99	0.00
8221	203G000001	0306020101051261	3721		Gastos de traslado por vía terrestre	58,404.00	0.00	0.00	0.00	58,404.00	0.00
8221	203G000001	0306020101051261	3751		Viajeros nacionales	16,741.87	0.00	0.00	0.00	16,741.87	0.00
8221	203G000001	0306020101051261	3761		Viajeros en el extranjero	14,420.00	0.00	0.00	0.00	14,420.00	0.00
8221	203G000001	0306020101051261	3791		Otras actividades de traslado y hospedaje	14,338.00	0.00	0.00	1,101.00	13,236.00	0.00
8221	203G000001	0306020101051261	3831		Congresos y convenciones	21,359.00	0.08	0.00	0.00	21,359.00	0.00



COMECYT

BALANZA DE COMPROBACIÓN DETALLADA

AL 30 DE JUNIO DE 2016

CÓDIGO	SUBCUENTA	SSUBCOTA	SSSOTA	SSSSOTA	NOMBRE DE LA CUENTA	SALDO INICIAL		MOVIMIENTOS DEL MES		SALDO FINAL	
						DEBE	HABER	DEBE	HABER	DEBE	HABER
8221	203G000001	030804010101281	3841		Exposiciones y ferias	49,297.00	0.00	6.80	0.00	49,297.00	0.00
8221	203G000001	0308020101051281	3962		Gastos de servicios menores	19,028.99	0.00	0.00	40.00	18,988.99	6.00
8221	203G000001	030804010101281			Consejo Mexiquense de Ciencia y Tecnología Asistencia técnica a la innovación	3,855,894.80	0.00	2,000.08	158,944.17	3,800,950.43	6.00
8221	203G000001	030804010101281	1131		Sueldo base	771,510.50	0.00	0.00	69,877.90	701,532.60	6.00
8221	203G000001	030804010101281	1222		Sueldos y salarios compactados al personal eventual	212,311.24	0.00	0.00	6.00	212,811.24	0.00
8221	203G000001	030804010101281	1311		Prima por año de servicio	6,300.00	0.00	0.00	8.00	6,300.00	6.00
8221	203G000001	030804010101281	1321		Prima vacacional	76,650.00	0.00	0.00	0.00	76,650.00	6.00
8221	203G000001	030804010101281	1322		Aguinaldo	133,511.90	0.00	0.00	0.00	133,511.90	0.00
8221	203G000001	030804010101281	1323		Aguinaldo de eventualidades	33,025.62	0.00	0.00	0.00	33,025.62	6.08
8221	203G000001	030804010101281	1845		Ortificación	371,066.00	0.00	0.00	0.00	371,066.00	6.00
8221	203G000001	030804010101281	1346		Gratificación por convenio	37,880.96	0.00	0.00	8.00	37,880.96	6.00
8221	203G000001	030804010101281	1412		Cuentas de servicio de salud	105,589.74	0.00	0.00	5,856.74	99,633.00	0.08
8221	203G000001	030804010101281	1413		Cuentas del sistema ordinario de reparto	93,336.96	8.00	0.00	4,418.98	88,816.76	0.00
8221	203G000001	030804010101281	1414		Cuentas del sistema de capitalización individual	21,946.78	8.00	0.00	1,102.00	20,844.78	0.00
8221	203G000001	030804010101281	1415		Aportaciones para financiar los gastos generales de administración del ISSE	11,066.18	0.00	8.00	521.20	10,544.98	0.00
8221	203G000001	030804010101281	1418		Riesgo de trabajo	19,488.17	0.00	0.00	746.36	18,741.81	0.00
8221	203G000001	030804010101281	1441		Seguros y fianzas	31,500.00	0.00	0.00	0.00	31,500.00	0.00
8221	203G000001	030804010101281	1511		Cuentas para fondo de retiro	6.00	0.00	2,000.00	0.00	2,000.00	0.00
8221	203G000001	030804010101281	1512		Seguro de separación individualizado	111,646.91	0.00	0.00	5,495.34	106,146.57	6.00
8221	203G000001	030804010101281	2111		Materiales y útiles de oficina	19,828.00	0.00	0.00	0.00	19,828.00	0.00
8221	203G000001	030804010101281	2141		Materiales y útiles para el procesamiento en equipos y sistemas informáticos	27,270.00	0.00	0.00	14,873.00	12,592.00	0.00
8221	203G000001	030804010101281	2161		Materiales y útiles para el procesamiento en equipos y sistemas informáticos	4,306.00	0.00	0.00	0.00	4,306.00	0.00
8221	203G000001	030804010101281	2211		Productos alimenticios para personas	21,630.00	0.00	0.00	0.00	21,630.00	0.00
8221	203G000001	030804010101281	2811		Combustibles, lubricantes y aditivos	34,822.00	0.00	0.00	4,948.00	29,676.00	0.00
8221	203G000001	030804010101281	3111		Servicio de energía eléctrica	48,576.00	0.00	0.00	0.00	48,576.00	0.00
8221	203G000001	030804010101281	3141		Servicio de telefonía convencional	45,221.40	0.00	0.00	0.00	45,221.40	6.00
8221	203G000001	030804010101281	3171		Servicio de correo a internet	21,917.00	0.00	0.00	0.00	21,917.00	6.00
8221	203G000001	030804010101281	3181		Servicio postal y telegráfico	280,579.20	0.00	0.00	0.00	280,579.20	0.00
8221	203G000001	030804010101281	3221		Arrendamiento de edificios y locales	115,360.00	0.00	0.00	0.00	115,360.00	0.00
8221	203G000001	030804010101281	3271		Arrendamiento de activos intangibles	19,306.00	0.00	0.00	0.00	19,306.00	6.00
8221	203G000001	030804010101281	3941		Capacitación	12,360.00	0.00	0.00	0.00	12,360.00	0.00
8221	203G000001	030804010101281	3961		Servicios de apoyo administrativo y fotocopiado	18,279.46	0.00	0.00	0.00	18,279.46	0.00
8221	203G000001	030804010101281	3982		Impresiones de documentos oficiales para la prestación de servicios públicos	73,491.00	0.00	0.00	0.00	73,491.00	6.00
8221	203G000001	030804010101281	3983		Servicio de impresiones de documentos oficiales	241,773.00	0.00	8.00	2,910.00	239,163.00	6.00



COMECYT

BALANZA DE COMPROBACIÓN DETALLADA

AL 30 DE JUNIO DE 2016

C/A	SUBCUENTA	SUBSUBCUENTA	SSSCTA	SSSCTA	NOMBRE DE LA CUENTA	SALDO INICIAL		MOVIMIENTOS DEL MES		SALDO FINAL	
						DEBE	HABER	DEBE	HABER	DEBE	HABER
6221	203G000001	030604010101281	3381	3381	Servicios de vigilancia	86,112.00	0.00	0.00	21,528.00	64,584.00	0.00
8221	203G000001	030604010101281	3451	3451	Seguros y fianzas	91,979.00	0.00	0.00	0.00	91,978.00	0.00
8221	203G000001	030604010101281	3551	3551	Reparación, instalación y mantenimiento de bienes informáticos, microfilmac	9,568.00	0.00	0.00	0.00	9,568.00	0.00
8221	203G000001	030604010101281	3551	3551	Reparación y mantenimiento de vehículos terrestres, aéreos y lacustres.	30,727.00	0.00	0.00	0.00	30,727.00	0.00
8221	203G000001	030604010101281	3581	3581	Servicios de lavandería, limpieza e higiene	36,399.33	0.00	0.00	0.00	16,140.95	20,248.38
8221	203G000001	438904010101281	3601	3601	Servicios de fumigación	8,876.00	0.00	0.00	0.00	8,876.00	0.00
8221	203G000001	030604010101281	3612	3612	Publicaciones oficiales y de información en general para difusión	136,343.00	0.00	0.00	0.00	136,343.00	0.00
8221	203G000001	930604010101281	3711	3711	Transportación aérea	41,448.00	0.00	0.00	0.00	41,448.00	0.00
8221	203G000001	030604010101281	3721	3721	Gastos de traslado por vía terrestre	209,024.20	0.00	0.00	0.00	247.00	208,777.20
8221	203G000001	030604010101281	3751	3751	Viajes nacionales	26,566.00	0.00	0.00	0.00	0.00	26,566.00
8221	203G000001	030604010101281	3791	3791	Otros servicios de traslado y hospedaje	14,015.00	0.00	0.00	0.00	443.00	13,566.00
8221	203G000001	030604010101281	3801	3801	Congresos y convenciones	46,880.00	0.00	0.00	0.00	0.00	46,880.00
8221	203G000001	030604010101281	3822	3822	Otros impuestos y derechos	13,045.34	0.00	0.00	0.00	0.00	13,045.34
8221	203G000001	030604010101281	3991	3991	Cuentas y suscripciones	188,040.00	0.00	0.00	0.00	168,040.00	0.00
8221	203G000001	030604010101281	3992	3992	Gastos de servicios menores	20,047.01	0.00	0.00	0.00	560.80	19,486.21
8221	203G000001	040604010101281			Consejo Mexiquense de Ciencia y Tecnología Financiamiento, divulgación y difusión de la ciencia y la tecnología	7,910,958.25	0.00	90,737.20	402,682.14		7,615,014.31
8221	203G000001	030604010102281	1131	1131	Sueldo base	1,236,505.45	0.00	0.00	0.00	123,370.00	1,115,135.45
8221	203G000001	030604010102281	1211	1211	Honorarios a similares al salario	462,000.00	0.00	0.00	0.00	462,000.00	0.00
8221	203G000001	030604010102281	1222	1222	Sueldos y salarios compensados al personal eventual	136,870.75	0.00	96,714.00	45,652.30	189,932.45	0.00
8221	203G000001	030604010102281	1311	1311	Prima por año de servicio	3,386.00	0.00	0.00	472.00	2,916.00	0.00
8221	203G000001	030604010102281	1321	1321	Prima vacacional	96,600.00	0.00	0.00	0.00	88,600.00	0.00
8221	203G000001	030604010102281	1322	1322	Aguinaldo	203,630.64	0.00	0.00	0.00	203,630.64	0.00
8221	203G000001	030604010102281	1323	1323	Aguinaldo de eventuales	84,000.00	0.00	0.00	0.00	94,000.00	0.00
8221	203G000001	030604010102281	1344	1344	Compensación por reubicación	41,146.00	0.00	0.00	0.00	2,748.00	38,397.00
8221	203G000001	030604010102281	1345	1345	Gratificación	478,979.50	0.00	0.00	107,791.90	369,187.60	0.00
8221	203G000001	030604010102281	1346	1346	Gratificación por convenio	84,020.34	0.00	0.00	586.00	63,435.34	0.00
8221	203G000001	030604010102281	1347	1347	Gratificación por productividad	27,850.00	0.00	0.00	0.00	27,850.00	0.00
8221	203G000001	030604010102281	1412	1412	Cuotas de servicio de salud	162,474.43	0.00	0.00	0.00	17,925.16	144,549.27
8221	203G000001	030604010102281	1413	1413	Cuotas al sistema solidario de reparto	119,556.10	0.00	0.00	0.00	13,300.43	106,255.67
8221	203G000001	030604010102281	1414	1414	Cuentas del sistema de capitalización individual	26,172.08	0.00	0.00	0.00	3,316.20	22,855.88
8221	203G000001	030604010102281	1415	1415	Aportaciones para financiar los gastos generales de administración del ISSE	13,379.16	0.00	0.00	0.00	1,568.43	11,810.73
8221	203G000001	030604010102281	1419	1419	Riesgo de trabajo	19,398.01	0.00	0.00	0.00	2,245.94	17,152.07
0221	203G000001	030604010102281	1441	1441	Seguros y fianzas	38,850.90	0.00	0.00	0.00	38,850.00	0.00
6221	203G000001	030604010102281	1511	1511	Cuotas para fondo de retiro	3,762.30	0.00	0.00	255.54	3,506.76	0.00



COMECYT

BALANZA DE COMPROBACIÓN DETALLADA

AL 30 DE JUNIO DE 2016

C/C	SUBCUENTA	SUBJECTA	SSSACTA	SSSACTA	NOMBRE DE LA CUENTA	SALDO INICIAL		MOVIMIENTOS DEL MES		SALDO FINAL	
						DEBE	HABER	DEBE	HABER	DEBE	HABER
8221	203G000001	030040101021281	1512		Seguro de separación individualizado	118,130.38	0.00	0.80	11,653.94	106,476.36	0.00
8221	203G000001	030040101021281	1548		Otros gastos derivados de convenio	31,560.00	0.00	0.00	0.00	31,560.00	0.00
8221	203G000001	030040101021281	1905		Despensas	17,543.08	0.00	0.00	950.00	16,593.00	0.00
8221	203G000001	030040101021281	1712		Ferretidos por puntualidad y asistencia	48,404.24	0.00	0.80	342.69	48,061.55	0.00
8221	203G000001	030040101021281	2111		Materiales y útiles de oficina	19,828.00	0.00	0.00	0.00	19,828.00	0.00
8221	203G000001	030040101021281	2141		Materiales y útiles para el procesamiento en equipos y bienes informáticos	36,050.00	0.00	0.00	19,570.00	16,480.00	8.00
8221	203G000001	030040101021281	2161		Materiales y enseres de limpieza	3,965.80	0.00	0.00	0.00	3,965.80	0.00
8221	203G000001	030040101021281	2211		Productos eliminados para personas	9,914.00	0.00	0.00	8.00	9,914.00	0.00
8221	203G000001	030040101021281	2611		Combustibles, lubricantes y aditivos	19,285.00	0.00	0.80	2,755.00	16,530.00	0.08
8221	203G000001	030040101021281	3111		Servicio de energía eléctrica	105,691.30	0.00	0.00	0.00	185,681.00	0.08
8221	203G000001	030040101021281	3141		Servicio de telefonía convencional	38,020.40	0.00	0.00	0.00	38,020.40	8.00
8221	203G000001	030040101021281	3171		Servicios de acceso e internet	24,348.68	0.00	0.00	0.00	24,348.68	0.00
8221	203G000001	030040101021281	3221		Arrendamiento de edificios y locales	115,360.00	0.80	0.06	3,085.52	112,364.48	0.00
8221	203G000001	030040101021281	3311		Asociación asociada a conventos o escuelas	105,219.06	0.00	0.00	35,533.93	69,685.15	0.00
8221	203G000001	030040101021281	3341		Capacitación	113,284.00	0.00	0.80	0.00	113,284.00	0.00
8221	203G000001	030040101021281	3381		Servicios de apoyo administrativo y fotocopiado	18,911.00	0.00	0.80	0.00	16,911.00	8.00
8221	203G000001	030040101021281	3381		Servicios de impresiones de documentos oficiales	1,281,469.80	0.00	0.00	1,148.40	1,200,321.40	0.00
8221	203G000001	030040101021281	3383		Servicios de vigilancia	66,111.80	0.00	0.00	5,214.56	60,896.44	0.00
8221	203G000001	030040101021281	3381		Seguros y fianzas	27,548.87	0.00	8.00	0.00	27,548.87	0.00
8221	203G000001	030040101021281	3531		Reparación, instalación y mantenimiento de bienes informáticos, microfilmatic	3,245.80	0.00	0.00	0.00	3,245.80	0.00
8221	203G000001	030040101021281	3561		Reparación y mantenimiento de vehículos terrestres, aéreos y acuáticos	15,682.00	0.00	0.00	0.00	15,682.00	0.00
8221	203G000001	030040101021281	3581		Servicios de lavandería, limpieza e higiene	28,139.25	0.00	8.00	8.00	28,139.25	0.00
8221	203G000001	030040101021281	3581		Servicios de fumigación	9,872.00	0.00	0.00	0.80	6,672.80	0.00
8221	203G000001	030040101021281	3581		Servicios de cine y grabación	19,669.00	0.00	0.00	0.00	19,669.00	0.00
8221	203G000001	030040101021281	3711		Transportación salida	38,825.00	0.00	0.80	0.00	38,825.00	0.00
8221	203G000001	030040101021281	3721		Gastos de traslado por vía terrestre	10,000.00	0.00	0.00	0.00	10,000.00	0.80
8221	203G000001	030040101021281	3731		Viviendas recreativas	17,214.00	0.00	0.00	0.00	17,214.00	0.00
8221	203G000001	030040101021281	3761		Vivienda en el extranjero	45,801.92	0.00	0.00	0.00	45,801.92	8.00
8221	203G000001	030040101021281	3781		Otros servicios de traslado y hospedaje	50,539.19	0.80	0.00	2,322.00	48,317.19	0.00
8221	203G000001	030040101021281	3821		Gastos de ceremonias oficiales y de orden social	402.00	0.00	0.00	0.00	402.00	8.00
8221	203G000001	030040101021281	3831		Congresos y convenciones	17,750.00	0.00	0.00	0.00	17,750.00	8.00
8221	203G000001	030040101021281	3841		Exposiciones y ferias	2,298,219.00	0.80	0.00	0.00	2,298,219.00	0.80
8221	203G000001	030040101021281	3822		Otros impuestos y derechos	3,513.04	0.00	0.00	0.00	3,513.04	0.00
8221	203G000001	030040101021281	3882		Impuesto sobre erogaciones por remuneraciones al Labrego Obrero	0.80	0.00	0.00	0.00	0.80	0.00
8221	203G000001	030040101021281	3881		Cuotas y suscripciones	2,360.00	0.00	0.00	0.00	2,360.00	0.00



COMECYT

BALANZA DE COMPROBACIÓN DETALLADA

AL 30 DE JUNIO DE 2016

C/TA	SUBCUENTA	SSUBCTA	SSSCTA	SSSSCTA	NOMBRE DE LA CUENTA	SALDO INICIAL		MOVIMIENTOS DEL MES		SALDO FINAL	
						DEBE	HABER	DEBE	HABER	DEBE	HABER
8221	203G000001	0308040101021261	3692		Gastos de servicios menores	2,863.69	0.00	23.20	931.00	6,966.00	0.00
8222					Presupuesto de Egresos por Ejercicio de Transferencias, Asignaciones, Subsidios y Otras Ayudas	137,594,666.98	0.00	375,480.00	3,763,663.63	134,276,862.55	0.00
8222	203G000001	0308010101011261			Consejo Mexiquense de Ciencia y Tecnología	137,594,666.98	0.00	375,480.00	3,763,663.63	134,276,862.55	0.00
8222	203G000001	0308010101011261			Consejo Mexiquense de Ciencia y Tecnología Fomento a la investigación científica y formación de recursos humanos	59,407,348.96	0.00	375,480.00	3,739,138.05	56,043,670.91	0.00
8222	203G000001	0308010101011261	4893		Subsidios para capacitación y becas	52,923,801.00	0.00	0.00	2,817,631.25	50,306,969.75	0.00
8222	203G000001	0308010101011261	4414		Gastos por servicios de traslado de personas	4,207,197.00	0.00	375,480.00	1,090,500.00	3,462,157.00	0.00
8222	203G000001	0308010101011261	4401		Instituciones educativas	736,350.96	0.00	0.00	30,708.80	706,644.16	0.00
8222	203G000001	0308010101011261	4432		Premios, recompensas y pensiones recreativas estudiantil	1,540,000.00	0.00	0.00	0.00	1,540,000.00	0.00
8222	203G000001	0308010101011261			Consejo Mexiquense de Ciencia y Tecnología Normatividad para el desarrollo de la ciencia y la tecnología	1,600,000.00	0.00	0.00	0.00	1,600,000.00	0.00
8222	203G000001	0308010101011261	4311		Subsidios a la producción	1,600,000.00	0.00	0.00	0.00	1,600,000.00	0.00
8222	203G000001	0308020101011261			Consejo Mexiquense de Ciencia y Tecnología Desarrollo tecnológico y vinculación	25,563,295.09	0.00	0.00	0.00	25,563,295.09	0.00
8222	203G000001	0308020101011261	4311		Subsidios a la producción	25,518,295.09	0.00	0.00	0.00	25,518,295.09	0.00
8222	203G000001	0308040101011261	4392		Subsidios a fideicomisos privados y estatales	45,000.00	0.00	0.00	0.00	45,000.00	0.00
8222	203G000001	0308040101011261	4311		Consejo Mexiquense de Ciencia y Tecnología Asistencia técnica a la innovación	30,774,342.33	0.00	0.00	24,446.78	30,749,896.55	0.00
8222	203G000001	0308040101011261	4432		Subsidios a la producción	29,731,026.33	0.00	0.00	24,446.78	29,706,580.55	0.00
8222	203G000001	0308040101011261			Premios, recompensas y pensiones recreativas estudiantil	1,043,316.00	0.00	0.00	0.00	1,043,316.00	0.00
8222	203G000001	0308040101011261			Consejo Mexiquense de Ciencia y Tecnología Financiamiento, divulgación y difusión de la ciencia y la tecnología	20,250,000.00	0.00	0.00	0.00	20,250,000.00	0.00
8222	203G000001	0308040101011261	4392		Subsidios a fideicomisos privados y estatales	20,200,000.00	0.00	0.00	0.00	20,200,000.00	0.00
8222	203G000001	0308040101011261	4401		Subsidios y apoyos	-500,000.00	0.00	0.00	0.00	-500,000.00	0.00
8222	203G000001	0308040101011261	4401		Instituciones educativas	500,000.00	0.00	0.00	0.00	500,000.00	0.00
8222	203G000001	0308040101011261	4432		Premios, recompensas y pensiones recreativas estudiantil	50,000.00	0.00	0.00	0.00	50,000.00	0.00
8226	203G000001	0308010101011261			Presupuesto de Egresos por Ejercicio de Bienes Muebles e Inmuebles	367,500.00	0.00	0.00	362,190.00	6,310.00	0.00
8226	203G000001	0308010101011261			Consejo Mexiquense de Ciencia y Tecnología	367,500.00	0.00	0.00	362,190.00	5,310.00	0.00
8226	203G000001	0308010101011261	5411		Normatividad para el desarrollo de la ciencia y la tecnología	367,500.00	0.00	0.00	362,190.00	5,310.00	0.00
8241					Vehículos y equipo de transporte terrestre	367,500.00	0.00	0.00	362,190.00	5,310.00	0.00
8241	203G000001	0308010101011261			Presupuesto de Egresos Comprometido de Gastos de Funcionamiento	0.00	0.00	36,524.47	8,164.00	28,360.47	0.00
8241	203G000001	0308010101011261			Consejo Mexiquense de Ciencia y Tecnología	0.00	0.00	36,524.47	8,164.00	28,360.47	0.00
8241	203G000001	0308010101011261			Consejo Mexiquense de Ciencia y Tecnología Fomento a la investigación científica y formación de recursos humanos	0.00	0.00	28,360.47	0.00	28,360.47	0.00
8201	203G000001	0308010101011261	3761		Viajes en el extranjero	0.00	0.00	28,360.47	0.00	28,360.47	0.00



COMECYT

BALANZA DE COMPROBACIÓN DETALLADA

AL 30 DE JUNIO DE 2016

CÓDIGO	SUBCUENTA	SALICUENTA	SSSCTA	SSSSCTA	NOMBRE DE LA CUENTA	SALDO INICIAL		MOVIMIENTOS DEL MES		SALDO FINAL	
						DEBE	HABER	DEBE	HABER	DEBE	HABER
8241	203G000001	000010101021281			Consejo Mexiquense de Ciencia y Tecnología Normalidad para el desarrollo de la ciencia y la tecnología	0.00	0.00	44.00	44.00	0.00	0.00
8241	203G000001	000010101021281	2151		Material de información	0.00	0.00	44.00	44.00	0.00	0.00
8241	203G000001	000020101051281			Consejo Mexiquense de Ciencia y Tecnología Desarrollo tecnológico y vinculación	0.00	0.00	8,120.00	8,120.00	0.00	0.00
8241	203G000001	000020101051281	3363		Servicios de impresiones de documentos oficiales	0.00	0.00	8,120.00	8,120.00	0.00	0.00
8242					Presupuesto de Egresos Comprometido de Transferencias, Aportaciones, Subsidios y Otras Ayudas	78,230.00	0.00	0.00	0.00	78,230.00	0.00
8242	203G000001				Consejo Mexiquense de Ciencia y Tecnología	78,230.00	0.00	0.00	0.00	78,230.00	0.00
8242	203G000001	830040101021281			Consejo Mexiquense de Ciencia y Tecnología Financiamiento, divulgación y difusión de la ciencia y la tecnología	78,230.00	0.00	0.00	0.00	78,230.00	0.00
8242	203G000001	830040101021281	4432		Premias, reconocimientos y pensión recreativa (salud)	78,230.00	0.00	0.00	0.00	78,230.00	0.00
8251					Presupuesto de Egresos Autorizado de Gastos de Funcionamiento	1,647,101.12	0.00	159,251.29	541,266.02	1,285,087.39	0.00
8251	203G000001				Consejo Mexiquense de Ciencia y Tecnología	1,647,101.12	0.00	159,251.29	541,266.02	1,285,087.39	0.00
8251	203G000001	0103040101011281			Consejo Mexiquense de Ciencia y Tecnología Fijación, control y evaluación interna de la gestión pública	0.00	0.00	4,930.24	0.00	4,930.24	0.00
8251	203G000001	0103040101011281	1412		Cuotas al sistema asignado de reparto	0.00	0.00	2,304.08	0.00	2,304.08	0.00
8251	203G000001	0103040101011281	1413		Cuotas del sistema de capitalización individual	0.00	0.00	1,709.02	0.00	1,709.02	0.00
8251	203G000001	0103040101011281	1414		Cuotas del sistema de reparto	0.00	0.00	426.25	0.00	426.25	0.00
8251	203G000001	0103040101011281	1415		Aportaciones para financiar los gastos generales de administración del ISSSE	0.00	0.00	201.60	0.00	201.60	0.00
8251	203G000001	0103040101011281	1416		Riesgo de trabajo	0.00	0.00	286.69	0.00	286.69	0.00
8251	203G000001	0106010101011281			Consejo Mexiquense de Ciencia y Tecnología Fomento a la investigación científica y formación de recursos humanos	409,668.79	0.00	30,457.64	208,586.79	231,557.04	0.00
8251	203G000001	0106010101011281	1412		Cuotas de servicio de salud	0.00	0.00	9,441.39	0.00	9,441.39	0.00
8251	203G000001	000010101011281	1413		Cuotas al sistema solidario de reparto	0.00	0.00	7,005.49	0.00	7,005.49	0.00
8251	203G000001	000010101011281	1414		Cuotas del sistema de capitalización individual	0.00	0.00	1,746.67	0.00	1,746.67	0.00
8251	203G000001	000010101011281	1415		Aportaciones para financiar los gastos generales de administración del ISSSE	0.00	0.00	826.10	0.00	826.10	0.00
8251	203G000001	000010101011281	1416		Riesgo de trabajo	0.00	0.00	1,162.66	0.00	1,162.66	0.00
8251	203G000001	000010101011281	3221		Arrendamiento de edificios y locales	1,373.21	1,373.21	0.00	1,373.21	0.00	0.00
8251	203G000001	000010101011281	3363		Servicios de impresiones de documentos oficiales	385,161.58	0.00	0.00	207,215.58	187,946.00	0.00
8251	203G000001	000010101011281	3363		Servicios de lavandería, limpieza e higiene	13,154.00	0.00	0.00	0.00	13,154.00	0.00
8251	203G000001	000010101011281	3631		Congresos y convenciones	0.00	0.00	10,254.40	0.00	10,254.40	0.00
8251	203G000001	000010101011281			Consejo Mexiquense de Ciencia y Tecnología Normalidad para el desarrollo de la ciencia y la tecnología	7,763.91	0.00	70,164.66	0.00	77,928.47	0.00
8251	203G000001	0106010101011281	1412		Cuotas de servicio de salud	0.00	0.00	33,143.19	0.00	33,143.19	0.00



COMECYT

BALANZA DE CDMPROBACIÓN DETALLADA

AL 30 DE JUNIO DE 2016

CITA	SUBCUENTA	SUBSUBCUENTA	SSSCTA	SSSSCTA	NOMBRE DE LA CUENTA	SALDO INICIAL		MOVIMIENTOS DEL MES		SALDO FINAL	
						DEBE	HABER	DEBE	HABER	DEBE	HABER
8251	203G000001	030800101021281	1413		Cuentas al sistema solidario de reparto	0.00	0.00	24,592.21	0.00	24,592.21	0.00
8251	203G000001	030800101021281	1414		Cuotas del sistema de capitalización individual	0.00	0.00	5,376.47	0.00	5,376.47	0.00
8251	203G000001	030800101021281	1415		Aportaciones para financiar los gastos generales de administración del ISSE	0.00	0.00	2,858.98	0.00	2,858.98	0.00
8251	203G000001	030800101021281	1416		Riesgo de trabajo	0.00	0.00	4,152.71	0.00	4,152.71	0.00
8251	203G000001	030800101021281	3581		Servicios de lavandería, limpieza e higiene	7,703.91	0.00	0.00	0.00	7,703.91	0.00
8251	203G000001	030800101021281			Consejo Mexiquense de Ciencia y Tecnología	13,894.04	0.00	0.00	0.00	13,894.04	0.00
8251	203G000001	030800101021281			Desarrollo tecnológico e innovación	0.00	0.00	13,438.89	0.00	13,438.89	0.00
8251	203G000001	030800101021281	1412		Cuotas de servicio de salud	0.00	0.00	6,280.46	0.00	6,280.46	0.00
8251	203G000001	030800101021281	1413		Cuentas al sistema solidario de reparto	0.00	0.00	4,660.07	0.00	4,660.07	0.00
8251	203G000001	030800101021281	1414		Cuentas del sistema de capitalización individual	0.00	0.00	1,151.90	0.00	1,151.90	0.00
8251	203G000001	030800101021281	1415		Aportaciones para financiar los gastos generales de administración del ISSE	0.00	0.00	549.53	0.00	549.53	0.00
8251	203G000001	030800101021281	1416		Riesgo de trabajo	0.00	0.00	786.93	0.00	786.93	0.00
8251	203G000001	030800101021281	1919		Arrendamiento de edificios y locales	8,976.04	0.00	0.00	0.00	8,976.04	0.00
8251	203G000001	030800101021281	3221		Servicios de lavandería, limpieza e higiene	3,718.00	0.00	0.00	0.00	3,718.00	0.00
8251	203G000001	030800101021281	3581		Consejo Mexiquense de Ciencia y Tecnología	16,116.00	0.00	21,415.44	0.00	37,531.44	0.00
8251	203G000001	030800101021281			Asistencia técnica a la innovación	0.00	0.00	2,460.75	0.00	2,460.75	0.00
8251	203G000001	030800101021281	1412		Cuentas al sistema solidario de reparto	0.00	0.00	1,825.87	0.00	1,825.87	0.00
8251	203G000001	030800101021281	1413		Cuentas del sistema de capitalización individual	0.00	0.00	465.24	0.00	465.24	0.00
8251	203G000001	030800101021281	1414		Aportaciones para financiar los gastos generales de administración del ISSE	0.00	0.00	215.31	0.00	215.31	0.00
8251	203G000001	030800101021281	1415		Riesgo de trabajo	0.00	0.00	308.32	0.00	308.32	0.00
8251	203G000001	030800101021281	3221		Arrendamiento de edificios y locales	16,480.00	0.00	0.00	0.00	16,480.00	0.00
8251	203G000001	030800101021281	3581		Servicios de lavandería, limpieza e higiene	0.00	0.00	16,143.95	0.00	16,143.95	0.00
8251	203G000001	030800101021281	3591		Servicios de fumigación	1,636.00	0.00	0.00	0.00	1,636.00	0.00
8251	203G000001	030800101021281			Consejo Mexiquense de Ciencia y Tecnología	1,197,938.38	0.00	18,846.12	0.00	1,216,784.50	0.00
8251	203G000001	030800101021281			Financiamiento, divulgación e difusión de la ciencia y la tecnología	0.00	0.00	8,808.88	0.00	8,808.88	0.00
8251	203G000001	030800101021281	1412		Cuentas al sistema solidario de reparto	0.00	0.00	5,534.76	0.00	5,534.76	0.00
8251	203G000001	030800101021281	1413		Cuentas del sistema de capitalización individual	0.00	0.00	1,629.91	0.00	1,629.91	0.00
8251	203G000001	030800101021281	1414		Aportaciones para financiar los gastos generales de administración del ISSE	0.00	0.00	770.60	0.00	770.60	0.00
8251	203G000001	030800101021281	1415		Riesgo de trabajo	0.00	0.00	1,103.47	0.00	1,103.47	0.00
8251	203G000001	030800101021281	1416		Arrendamiento de edificios y locales	41,543.96	0.00	0.00	0.00	41,543.96	0.00
8251	203G000001	030800101021281	3221		Asesorías asociadas a convenios o acuerdos	40,975.36	0.00	0.00	0.00	40,975.36	0.00
8251	203G000001	030800101021281	3581		Servicios de impresiones de documentos oficiales	471,307.96	0.00	0.00	0.00	471,307.96	0.00
8251	203G000001	030800101021281	3591		Servicios de lavandería, limpieza e higiene	7,093.97	0.00	0.00	0.00	7,093.97	0.00
8251	203G000001	030800101021281	3591		Servicios de fumigación	2,502.00	0.00	0.00	0.00	2,502.00	0.00



COMECYT

BALANZA DE COMPROBACIÓN DETALLADA

AL 30 DE JUNIO DE 2016

CÓDIGO	SUBCUENTA	SUBJECTA	889CCTA	889BCTA	NOMBRE DE LA CUENTA	SALDO INICIAL		MOVIMIENTOS DEL MES		SALDO FINAL	
						DEBE	HABER	DEBE	HABER	DEBE	HABER
8251	203G000001	03060101021261	3611		Gastos de publicidad y propaganda	634,415.11	0.00	0.00	79,301.89	555,113.22	0.00
8252					Presupuesto de Egresos Devengado de Transferencias, Asignaciones, Subsidios y Otras Ayudas	31,361,586.55	0.00	0.00	13,998,121.29	17,765,475.26	0.00
8252	203G000001	03060101011261			Consejo Mexiquense de Ciencia y Tecnología	31,361,586.55	0.00	0.00	13,998,121.29	17,765,475.26	0.80
8252	203G000001	03060101011261			Consejo Mexiquense de Ciencia y Tecnología Fomento a la investigación científica y formación de recursos humanos	12,321,713.82	0.80	0.00	6,716,515.00	5,605,198.02	0.80
8252	203G000001	03060101011261	4393		Subsidios para capacitación y becas	6,731,515.00	0.80	0.80	6,716,515.00	15,000.00	0.80
8252	203G000001	03060101011261	4431		Instituciones educativas	5,590,198.02	0.00	0.00	0.00	5,590,198.02	0.00
8252	203G000001	03060101011261	4431		Desarrollo tecnológico y vinculación	3,017,414.91	0.00	0.00	679,606.29	2,337,808.62	0.00
8252	203G000001	03060101011261	4431		Subsidios a la producción	1,517,414.91	0.00	0.00	679,606.28	837,808.62	0.80
8252	203G000001	03060101011261	4431		Instituciones educativas	1,500,000.00	0.00	0.00	0.00	1,500,000.00	0.00
8252	203G000001	03060101011261	4392		Consejo Mexiquense de Ciencia y Tecnología Financiamiento, divulgación y difusión de la ciencia y la tecnología	18,022,480.02	0.00	0.00	8,200,000.00	9,822,480.02	0.00
8252	203G000001	03060101011261	4392		Subsidios e instituciones privadas y estatales	10,260,000.00	0.00	0.80	2,200,000.00	8,060,000.00	0.00
8252	203G000001	03060101011261	4393		Subvenciones y apoyos	912,868.84	0.00	0.00	0.00	912,868.84	0.00
8252	203G000001	03060101011261	4431		Instituciones educativas	4,909,801.96	0.80	0.00	4,000,000.00	909,801.96	0.00
8256					Muebles e inmuebles	0.00	0.00	362,100.80	0.00	362,100.80	0.80
8256	203G000001	03060101011261			Presupuesto de Egresos Devengado de Bienes Muebles e Inmuebles	0.00	0.00	362,100.80	0.00	362,100.80	0.00
8256	203G000001	03060101011261			Consejo Mexiquense de Ciencia y Tecnología	0.00	0.00	362,100.80	0.00	362,100.80	0.00
8256	203G000001	03060101011261	5411		Normatividad para el desarrollo de la ciencia y la tecnología	0.80	0.00	0.00	0.00	0.80	0.00
8271					Veículos y equipo de transporte terrestre	11,703,913.62	0.00	2,565,054.24	1,530.51	14,267,437.35	0.00
8271	203G000001	0103040101011261			Presupuesto de Egresos Pagado de Gastos de Funcionamiento	11,703,913.62	0.00	2,565,054.24	1,530.51	14,267,437.35	0.00
8271	203G000001	0103040101011261			Consejo Mexiquense de Ciencia y Tecnología	313,857.28	0.00	74,248.98	766.14	387,138.13	0.00
8271	203G000001	0103040101011261	1131		Consejo Mexiquense de Ciencia y Tecnología Fiancización, comidi y evaluación interna de la gestión pública	176,143.50	0.00	37,540.50	0.00	216,684.00	0.00
8271	203G000001	0103040101011261	1321		Salario base	0.80	0.00	10,088.88	0.00	10,088.88	0.00
8271	203G000001	0103040101011261	1322		Prima vacacional	23,571.51	0.00	8,604.89	0.00	30,176.20	0.00
8271	203G000001	0103040101011261	1324		Agonido	0.00	0.00	3,929.86	0.00	3,929.86	0.80
8271	203G000001	0103040101011261	1344		Vacaciones no disfrutadas por finiquito	6,047.00	0.80	2,380.60	0.00	10,437.60	0.00
8271	203G000001	0103040101011261	1345		Compensación por reubicación	23,857.96	0.80	5,218.10	766.14	28,109.46	0.80
8271	203G000001	0103040101011261	1346		Gratificación	12,830.76	0.80	565.00	0.80	13,415.76	0.00
8271	203G000001	0103040101011261	1347		Gratificación por comento	1,015.00	0.80	0.00	0.00	1,015.00	0.00
8271	203G000001	0103040101011261	1412		Gratificación por productividad	21,502.72	0.80	2,125.26	0.00	23,628.00	0.00
8271	203G000001	0103040101011261	1413		Cuotes de servicio de salud	15,955.01	0.80	1,576.95	0.80	17,531.96	0.80
8271	203G000001	0103040101011261	1414		Cuotes al sistema solidario de reparto	3,977.97	0.00	383.17	0.80	4,371.14	0.00
8271	203G000001	0103040101011261	1414		Cuotas del sistema de capitalización individual						



COMECYT

BALANZA DE COMPROBACIÓN DETALLADA

AL 30 DE JUNIO DE 2016

CÓDIGO	SUBCUENTA	SUBJECTA	SSSCTA	SSSSCTA	NOMBRE DE LA CUENTA	SALDO INICIAL		MOVIMIENTOS DEL MES		SALDO FINAL	
						DEBE	HABER	DEBE	HABER	DEBE	HABER
8271	203G000001	010304010101281	1415		Aportaciones para financiar los gastos generales de administración del ISSE	1,881.45	0.00	185.96	0.00	2,067.41	0.00
8271	203G000001	010304010101281	1418		Riesgo de trabajo	2,694.16	0.00	266.26	0.00	2,960.45	0.00
8271	203G000001	010304010101281	1511		Cuentas para fondo de retiro	444.40	0.00	222.20	0.00	666.60	0.00
8271	203G000001	010304010101281	1512		Seguro de separación individualizado	14,463.40	0.00	2,169.51	0.00	10,632.91	0.00
8271	203G000001	010304010101281	1965		Despensa	3,877.00	0.00	950.00	0.00	4,827.00	0.00
8271	203G000001	010304010101281	1712		Est multos por puntualidad y asistencia	566.90	0.00	6.00	0.00	565.90	0.00
8271	203G000001	030601010101281			Consejo Mexicano de Ciencias y Tecnología Pomento a la investigación científica y formación de recursos humanos	1,813,817.94	0.00	519,093.16	0.00	2,332,911.10	0.00
8271	206G000001	030601010101281	1131		Sueldo base	712,759.97	0.00	144,784.28	0.00	857,544.25	0.00
8271	206G000001	030601010101281	1222		Sueldos y salarios consignados al personal eventual	133,344.35	0.00	31,634.10	0.00	169,978.45	0.00
8271	203G000001	030801010101281	1311		Prima por año de servicio	2,935.00	0.00	507.00	0.00	3,402.00	0.00
8271	203G000001	030801010101281	1321		Prima vacacional	1,404.86	0.00	0.00	0.00	1,404.86	0.00
8271	203G000001	030801010101281	1322		Aguiñada	52,731.15	0.00	0.00	0.00	52,731.15	0.00
8271	203G000001	030801010101281	1324		Vacaciones no disfrutadas por finiquito	1,119.57	0.00	0.00	0.00	1,119.57	0.00
8271	203G000001	030801010101281	1344		Compensación por restablecimiento	9,988.00	0.00	2,966.80	0.00	12,954.80	0.00
8271	203G000001	030801010101281	1345		Gratificación	67,829.00	0.00	14,176.00	0.00	81,999.00	0.00
8271	203G000001	030801010101281	1346		Gratificación por convevo	44,221.19	0.00	585.00	0.00	44,806.19	0.00
8271	203G000001	030801010101281	1347		Gratificación por productividad	1,015.00	0.00	0.00	0.00	1,015.00	0.00
8271	203G000001	030801010101281	1412		Cuentas de servicio de salud	86,289.55	0.00	10,828.67	0.00	96,318.22	0.00
8271	203G000001	030801010101281	1413		Cuentas al sistema solidario de reparto	65,510.57	0.00	7,441.24	0.00	72,951.81	0.00
8271	203G000001	030801010101281	1418		Cuentas del sistema de capitalización individual	18,104.07	0.00	1,455.31	0.00	17,953.38	0.00
8271	203G000001	030801010101281	1415		Aportaciones para financiar los gastos generales es administrac en del ISSE	7,725.14	0.00	877.49	0.00	8,602.63	0.00
8271	203G000001	030801010101281	1419		Riesgo de trabajo	11,062.50	0.00	1,258.57	0.00	12,319.07	0.00
8271	203G000001	030801010101281	1441		Seguros y fianzas	22,393.92	0.00	6.66	0.00	22,393.92	0.00
8271	203G000001	030801010101281	1511		Cuentas para fondo de retiro	1,810.70	0.00	275.74	0.00	1,698.44	0.00
8271	203G000001	030801010101281	1512		Seguro de separación individualizado	59,225.65	0.00	11,778.78	0.00	71,002.43	0.00
8271	203G000001	030801010101281	1522		Liquidaciones por indemnizaciones, por sueldos y salarios cargos	33,091.47	0.00	0.00	0.00	33,091.47	0.00
8271	203G000001	030801010101281	1965		Despensa	3,977.00	0.00	956.00	0.00	4,827.00	0.00
8271	203G000001	030801010101281	1712		Estimulos por puntualidad y asistencia	1,478.92	0.00	369.73	0.00	1,848.65	0.00
8271	203G000001	030801010101281	2111		Materiales y útiles de oficina	15,426.16	0.00	6.00	0.00	15,432.16	0.00
8271	203G000001	030801010101281	2141		Materiales y útiles para el procesamiento en equipos y bienes informáticos	13,895.00	0.00	16,184.00	0.00	30,079.00	0.00
8271	203G000001	030801010101281	2181		Materiales y enseres de limpieza	901.00	0.00	0.00	0.00	901.00	0.00
8271	203G000001	030801010101281	2211		Productos alimenticios para personas	3,914.00	0.00	0.00	0.00	3,914.00	0.00
8271	203G000001	030801010101281	2611		Combustibles, lubricantes y aditivos	6,666.00	0.00	1,771.00	0.00	10,637.00	0.00
8271	203G000001	030801010101281	3111		Servicio de energía eléctrica	16,773.22	0.00	439.00	0.00	17,212.22	0.00



COMECYT

BALANZA DE COMPROBACIÓN DETALLADA

AL 30 DE JUNIO DE 2016

CITA	SUBCUENTA	SUBCUBTA	SSSCTA	SSSCTA	NOMBRE DE LA CUENTA	SALDO INICIAL		MOVIMIENTOS DEL MES		SALDO FINAL	
						DEBE	HABER	DEBE	HABER	DEBE	HABER
8271	203G000001	83080101011281	3141		Servicio de telefonía convencional	19,048.00	0.00	0.00	0.00	19,048.00	0.00
8271	203G000001	83080101011281	3171		Servicio de acceso a internet	15,655.00	0.00	0.00	0.00	15,655.00	0.00
8271	203G000001	83080101011281	3221		Arrendamiento de edificios y locales	62,780.00	0.00	30,244.80	0.00	93,024.80	0.00
8271	203G000001	83080101011281	3381		Servicios de apoyo administrativo y fotocopiado educativos	3,901.60	0.00	0.00	0.00	3,901.60	0.00
8271	203G000001	83080101011281	3383		Servicios de impresiones de documentos	94,799.37	0.00	207,215.58	0.00	302,014.95	0.00
8271	203G000001	83080101011281	3384		Servicios de vigilancia	31,560.73	0.00	33,309.27	0.00	64,869.99	0.00
8271	203G000001	83080101011281	3553		Reparación y mantenimiento de vehículos terrestres, aéreos y lacustres	0.00	0.00	140.00	0.00	140.00	0.00
8271	203G000001	83080101011281	3581		Servicios de lavandería, limpieza e higiene	12,133.00	0.00	0.00	0.00	12,133.00	0.00
8271	203G000001	83080101011281	3591		Servicios de fumigación	3,090.00	0.00	0.00	0.00	3,090.00	0.00
8271	203G000001	83080101011281	3711		Transportación aérea	4,841.00	0.00	0.08	0.00	4,841.00	0.00
8271	203G000001	83080101011281	3721		Gastos en traslado por vía terrestre	680.00	0.00	0.00	0.00	680.00	0.00
8271	203G000001	83080101011281	3751		Visitas nacionales	5,898.46	0.00	0.00	0.00	5,898.46	0.00
8271	203G000001	83080101011281	3781		Otros servicios de traslado y hospedaje	488.00	0.00	191.00	0.00	679.00	0.00
8271	203G000001	83080101011281	3831		Congresos y conferencias	23,112.00	0.00	0.00	0.00	23,112.00	0.00
8271	203G000001	83080101011281	3922		Otros impuestos y derechos	4,141.00	0.00	0.00	0.00	4,141.00	0.00
8271	203G000001	83080101011281	3982		Impuesto sobre erogaciones por remuneraciones al trabajo personal	89,850.80	0.00	0.00	0.00	89,850.80	0.00
8271	203G000001	83080101011281	3992		Gastos de servicios menores	394.00	0.00	90.00	0.00	484.00	0.00
8271	203G000001	83080101011281	3992		Consejo Mexicano de Ciencia y Tecnología Normalizado para el desarrollo de la ciencia y la tecnología	5,045,427.50	0.00	670,383.68	0.00	5,715,811.18	0.00
8271	203G000001	83080101011281	1131		Sueldo base	1,947,608.67	0.00	392,864.70	0.00	2,340,473.37	0.00
8271	203G000001	83080101011281	1222		Sueldos y salarios compensados al personal eventual	442,691.10	0.00	108,928.50	0.00	551,619.60	0.00
8271	203G000001	83080101011281	1311		Prima por año de servicio	11,446.00	0.00	2,124.00	0.00	13,570.00	0.00
8271	203G000001	83080101011281	1322		Aguinaldo	240,910.73	0.00	0.00	0.00	240,910.73	0.00
8271	203G000001	83080101011281	1344		Compensación por ratificación	121,988.70	0.00	35,757.80	0.00	157,746.50	0.00
8271	203G000001	83080101011281	1345		Gratificación	608,987.70	0.00	125,782.40	0.00	734,770.10	0.00
8271	203G000001	83080101011281	1346		Gratificación por convenio	135,272.72	0.00	6,190.00	0.00	141,462.72	0.00
8271	203G000001	83080101011281	1347		Gratificación por productividad	14,216.00	0.00	0.00	0.00	14,216.00	0.00
8271	203G000001	83080101011281	1412		Cuotas de servicio de salud	260,867.15	0.00	28,490.08	0.00	289,357.23	0.00
8271	203G000001	83080101011281	1413		Cuotas al sistema solidario de reparto	193,562.96	0.00	19,655.55	0.00	213,218.51	0.00
8271	203G000001	83080101011281	1414		Cuotas del sistema de capitalización individual	41,394.08	0.00	4,179.70	0.00	45,573.78	0.00
8271	203G000001	83080101011281	1415		Aportaciones para financiar los gastos generales de administración del ISSSE	22,825.53	0.00	2,317.87	0.00	25,143.40	0.00
8271	203G000001	83080101011281	1418		Riesgo de trabajo	32,695.48	0.00	3,318.10	0.00	36,013.58	0.00
8271	203G000001	83080101011281	1511		Cuotas para fondo de ahorro	17,633.85	0.00	3,686.54	0.00	21,320.39	0.00
8271	203G000001	83080101011281	1517		Seguro de separación individualizado	154,277.22	0.00	31,187.18	0.00	185,464.38	0.00



COMECYT

BALANZA DE CDMPRBACION DETALLADA

AL 30 DE JUNIO DE 2016

C/C	SUBCUENTA	SSUBCUENTA	SSSCTA	SSSSCTA	NOMBRE DE LA CUENTA	SALDO INICIAL		MOVIMIENTOS DEL MES		SALDO FINAL	
						DEBE	HABER	DEBE	HABER	DEBE	HABER
8271	203G000001	0308010101021261	1622		Liquidaciones por indemnizaciones, por sueldos y salarios caídos	22,572.01	0.00	0.00	0.00	22,572.01	0.00
8271	203G000001	0308010101021261	1623		Despensa	55,441.10	0.00	13,212.70	0.00	68,653.80	0.00
8271	203G000001	0308010101021261	712		Ejemplares por puntualidad y asistencia	16,574.72	0.00	4,143.88	0.00	20,718.60	0.00
8271	203G000001	0308010101021261	2111		Materiales y útiles para el procesamiento en equipos y bienes informáticos	17,222.78	0.00	0.00	0.00	17,222.78	0.00
8271	203G000001	0308010101021261	2141		Materiales de información	36,798.96	0.00	27,767.08	0.00	64,566.04	0.00
8271	203G000001	0308010101021261	3151		Materiales de impresión	2,738.00	0.00	44.00	0.00	2,782.00	0.00
8271	203G000001	0308010101021261	2161		Materiales de mantenimiento para personas	6,328.23	0.00	0.00	0.00	6,328.23	0.00
8271	203G000001	0308010101021261	2211		Productos alimenticios para personas	13,435.07	0.00	2,640.08	0.00	16,075.07	0.00
8271	203G000001	0308010101021261	2461		Materiales eléctricos y electrónicos	189.51	0.00	289.00	0.00	478.51	0.00
8271	203G000001	0308010101021261	2471		Artículos metálicos para la construcción	285.14	0.00	0.00	0.00	285.14	0.00
8271	203G000001	0308010101021261	2491		Materiales de construcción	2,788.34	0.00	10.00	0.00	2,798.34	0.00
8271	203G000001	0308010101021261	2811		Combustibles, lubricantes y aditivos	23,451.01	0.00	5,328.08	0.00	28,779.09	0.00
8271	203G000001	0308010101021261	2911		Reflexiones, accesorios y herramientas	117.00	0.00	0.00	0.00	117.00	0.00
8271	203G000001	0308010101021261	2941		Reflexiones y accesorios para equipo de cómputo	339.00	0.00	0.00	0.00	339.00	0.00
8271	203G000001	0308010101021261	2952		Dirección general	20,599.94	0.00	076.03	0.00	21,374.97	0.00
8271	203G000001	0308010101021261	5111		Servicio de energía eléctrica	16,274.00	0.00	6.00	0.00	16,274.00	0.00
8271	203G000001	0308010101021261	5141		Servicio de telefonía convencional	2,922.60	0.00	0.06	0.00	2,922.60	0.00
8271	203G000001	0308010101021261	5171		Servicios de acceso a Internet	5,031.60	0.00	0.00	0.00	5,031.60	0.00
8271	203G000001	0308010101021261	3221		Arrendamiento de edificios y locales	65,920.00	0.00	32,960.99	0.00	98,880.99	0.00
8271	203G000001	0308010101021261	3271		Arrendamiento de activos intangibles	76,188.47	0.00	0.00	0.00	76,188.47	0.00
8271	203G000001	0308010101021261	3361		Servicios de apoyo administrativo y fotocopiado	3,388.95	0.00	4.80	0.00	3,393.75	0.00
8271	203G000001	0308010101021261	3398		Servicios de impresiones de documentos oficiales	580.00	0.00	0.00	0.00	580.00	0.00
8271	203G000001	0308010101021261	3381		Servicios de vigilancia	34,800.61	0.00	16,083.28	0.00	50,883.89	0.00
8271	203G000001	0308010101021261	3451		Seguros y fianzas	44,101.08	0.00	0.00	0.00	44,101.08	0.00
8271	203G000001	0308010101021261	3521		Reparación, mantenimiento e instalación de mobiliario y equipo de oficina	18,383.68	0.00	0.00	0.00	18,383.68	0.00
8271	203G000001	0308010101021261	3531		Reparación, instalación y mantenimiento de bienes informáticos, microfilmatic	13,620.00	0.00	0.00	0.00	13,620.00	0.00
8271	203G000001	0308010101021261	3551		Reparación y mantenimiento de vehículos ferrocarriles, aviones y lacustres	30,169.40	0.00	40.00	0.00	30,209.40	0.00
8271	203G000001	0308010101021261	3561		Servicios de lavandería, limpieza e higiene	13,336.99	0.00	0.99	0.00	13,337.98	0.00
8271	203G000001	0308010101021261	3591		Servicios de fumigación	6,676.00	0.00	0.00	0.00	6,676.00	0.00
8271	203G000001	0308010101021261	3721		Gastos de traslado por vía terrestre	900.00	0.00	0.00	0.00	900.00	0.00
8271	203G000001	0308010101021261	3751		Viajes nacionales	21,003.33	0.00	0.00	0.00	21,003.33	0.00
8271	203G000001	0308010101021261	3781		Otros servicios de traslado y hospedaje	8,021.00	0.00	698.00	0.00	8,719.00	0.00
8271	203G000001	0308010101021261	3922		Dirección de impuestos y derechos	35,311.22	0.00	620.84	0.00	35,932.06	0.00
8271	203G000001	0308010101021261	3982		Impuestos sobre erogaciones por remuneraciones al trabajo personal	277,153.80	0.00	0.00	0.00	277,153.80	0.00



COMECYT

BALANZA DE COMPROBACIÓN DETALLADA

AL 30 DE JUNIO DE 2016

C/C	SUBCUENTA	SUBC/C	SSSCTA	SSSSCTA	NOMBRE DE LA CUENTA	SALDO INICIAL		MOVIMIENTOS DEL MES		SALDO FINAL	
						DEBE	HABER	DEBE	HABER	DEBE	HABER
8271	203G000001	03080101051281	3881		Cuentas y suscripciones	1,800.00	0.00	0.00	0.00	1,800.00	0.00
8271	203G000001	03080101051281	3892		Castles de servicios menores	14,592.16	0.00	1,465.88	0.00	16,058.04	0.00
8271	203G000001	03080101051281			Consejo Mexiquense de Ciencia y Tecnología Desarrollo tecnológico y virtualización	1,314,423.13	0.00	360,001.67	764.37	1,673,660.43	0.00
8271	203G000001	03080101051281	1131		Sueldo base	558,230.60	0.00	107,932.80	0.00	666,163.40	0.00
8271	203G000001	03080101051281	1311		Prima por año de servicio	1,773.00	0.00	567.80	0.00	2,340.80	0.00
8271	203G000001	03080101051281	1321		Prima vacacional	0.00	0.00	4,682.68	0.00	4,682.68	0.00
8271	203G000001	03080101051281	1322		Agonales	71,852.33	0.00	2,240.14	0.00	74,190.47	0.00
8271	203G000001	03080101051281	1324		Vacaciones no disfrutadas por finiquito	0.00	0.00	3,731.91	0.00	3,731.91	0.00
8271	203G000001	03080101051281	1344		Compensación por reubicación	2,072.90	0.00	2,749.80	0.00	4,821.90	0.00
8271	203G000001	03080101051281	1345		Gratificación	48,610.00	0.00	12,878.90	704.37	60,733.53	0.00
8271	203G000001	03080101051281	1346		Gratificación por convenio	35,028.14	0.00	585.00	0.00	36,511.14	0.00
8271	203G000001	03080101051281	1412		Cuotas de servicio de salud	07,333.75	0.00	0.120.02	0.00	73,459.77	0.00
8271	203G000001	03080101051281	1413		Cuotas de sistema solidario de reparto	48,961.41	0.00	4,645.40	0.00	54,508.89	0.00
8271	203G000001	03080101051281	1414		Cuotas del sistema de capitalización individual	12,468.92	0.00	1,133.33	0.00	13,592.25	0.00
8271	203G000001	03080101051281	1415		Aportaciones para financiar los gastos generales de administración del ISSE	5,881.51	0.00	536.02	0.00	6,427.53	0.00
8271	203G000001	03080101051281	1420		Riesgo de trabajo	0,436.71	0.00	787.67	0.00	9,204.28	0.00
8271	203G000001	03080101051281	1512		Seguro de pensación individualizado	52,451.60	0.00	3,806.80	0.00	62,258.50	0.00
8271	203G000001	03080101051281	1585		Despesa	387.70	0.00	950.00	0.00	1,337.70	0.00
8271	203G000001	03080101051281	1712		Estimulos por puntualidad y asistencia	8.00	0.00	342.88	0.00	342.89	0.00
8271	203G000001	03080101051281	2111		Materiales y útiles de oficina	17,226.00	0.00	0.00	0.00	17,226.00	0.00
8271	203G000001	03080101051281	2149		Materiales y útiles para el procesamiento en equipos y bienes informáticos	21,336.80	0.00	21,336.80	0.00	42,672.80	0.00
8271	203G000001	03080101051281	2181		Materiales y enseres de limpieza	3,914.00	0.00	0.00	0.00	3,914.00	0.00
8271	203G000001	03080101051281	2211		Productos alimenticios para personas	14,328.00	0.00	0.00	0.00	14,328.00	0.00
8271	203G000001	03080101051281	3011		Cambustibles, lubricantes y aditivos	16,520.00	0.00	3,304.00	0.00	19,824.00	0.00
8271	203G000001	03080101051281	3111		Servicio de energía eléctrica	6,887.03	0.00	8.00	0.00	8,807.00	0.00
8271	203G000001	03080101051281	3141		Servicio de telefonía convencional	14,887.20	0.00	0.00	0.00	14,887.20	0.00
8271	203G000001	03080101051281	3171		Servicio de acceso a internet	15,855.90	0.00	0.90	0.00	15,856.00	0.00
8271	203G000001	03080101051281	3211		Arrendamiento de edificios y locales	65,096.80	0.00	48,274.80	0.00	81,370.00	0.00
8271	203G000001	03080101051281	3271		Arrendamiento de activos intangibles	0.00	0.00	45,833.03	0.00	45,833.03	0.00
8271	203G000001	03080101051281	3301		Servicios de apoyo administrativo y fotocopiado	2,431.79	0.00	0.00	0.00	2,431.79	0.00
8271	203G000001	03080101051281	3383		Servicios de impresiones de documentos oficiales	13,630.80	0.00	8,120.00	0.00	21,750.00	0.00
8271	203G000001	03080101051281	3388		Servicios de vigilancia	48,320.00	0.00	22,660.80	0.00	67,980.80	0.00
8271	203G000001	03080101051281	3471		Fletes y menores	0.00	0.00	8,176.80	0.00	8,176.80	0.00
8271	203G000001	03080101051281	3551		Reparación y mantenimiento de vehículos terrestres, aéreos y lacustres	26,945.52	0.00	0.00	0.00	26,945.52	0.00
8271	203G000001	03080101051281	3588		Servicios de lavandería, limpieza e higiene	15,060.80	0.00	0.80	0.00	15,068.00	0.00



COMECYT

BALANZA DE COMPROBACION DETALLADA

AL 30 DE JUNIO DE 2016

C/C	SUBCUENTA	SUBJECTA	SUBCUENTA	SSUBCUENTA	SSUBCUENTA	NOMBRE DE LA CUENTA	SALDO INICIAL		MOVIMIENTOS DEL MES		SALDO FINAL	
							DEBE	HABER	DEBE	HABER	DEBE	HABER
8271	203G000001	030002010181281	3681			Servicios de fumigación	3,338.00	0.00	0.00	0.00	3,338.80	9.00
8271	203G000001	0300020101451281	3711			Transportación aérea	8,580.01	0.00	0.00	0.00	8,580.01	0.00
8271	203G000001	0300020101851281	3781			Viajes nacionales	1,798.13	0.00	0.80	0.80	1,798.13	9.00
8271	203G000001	0300020101851281	3791			Otros servicios de traslado y hospedaje	2,856.00	0.80	1,101.00	0.80	3,757.00	0.00
8271	203G000001	0300020101851281	3822			Otros impuestos y derechos	3,707.01	0.00	0.80	0.80	3,707.01	0.00
8271	203G000001	0300020181851281	3882			Impuesto sobre erogaciones por remuneraciones al seguro personal	86,266.80	0.80	0.00	0.80	86,266.80	9.00
8271	203G000001	0300020101851281	3882			Gastos de servicios menores	799.80	0.00	40.00	0.80	839.00	0.00
8271	203G000001	0300040101811281	1131			Consejo Mexiquense de Ciencia y Tecnología	973,800.40	0.00	150,008.73	0.00	1,123,809.13	0.00
8271	203G000001	0300040101811281	1222			Asistencia técnica e innovación	349,689.50	0.00	89,977.90	0.00	419,667.48	9.00
8271	203G000001	0300040101811281	1322			Salario base	93,188.76	0.00	0.00	0.00	93,188.76	0.00
8271	203G000001	0300040101811281	1322			Saludes y relación sometidos al personal eventual	48,038.10	0.00	0.00	0.00	48,038.10	0.00
8271	203G000001	03000401011281	1320			Aguiñe de eventuales	3,724.38	0.00	0.00	0.00	3,724.38	0.00
8271	203G000001	03000401011281	1345			Gratificación	27,780.00	0.00	5,568.00	0.00	33,348.00	0.00
8271	203G000001	03000401011281	1346			Oreificación por cehento	23,019.04	0.00	0.00	0.00	23,019.04	0.00
8271	203G000001	03000401011281	1412			Cuotas de servicio de salud	35,530.28	0.00	3,485.89	0.80	39,016.25	9.00
8271	203G000001	03000401011281	1413			Cuotas el sistema solidario de reparto	28,383.34	0.80	2,584.01	0.80	28,957.35	9.00
8271	203G000001	03000401011281	1414			Cuotas del sistema de capitalización individual	6,403.22	0.00	848.76	0.80	7,049.98	0.00
8271	203G000001	03000401011281	1415			Aportaciones para financiar los gastos generales de administración del ISSE	3,108.82	0.80	305.89	0.00	3,414.71	9.00
8271	203G000001	03000401011281	1416			Riesgo de trabajo	4,451.83	0.80	638.04	0.80	4,889.87	0.00
8271	203G000001	03000401011281	1512			Seguro de separación individualizado	28,960.09	0.80	5,485.34	0.00	32,445.43	0.00
8271	203G000001	03000401011281	2111			Materiales y útiles de oficina	10,820.01	0.00	0.00	0.00	10,820.81	0.00
8271	203G000001	03000401011281	2112			Enseres de oficina	118.00	0.80	0.80	0.00	118.00	0.00
8271	203G000001	0300040101811281	2141			Materiales y útiles para el procesamiento an equipos y bienes informáticos	27,887.00	0.00	14,878.00	0.00	42,565.90	0.00
8271	203G000001	0300040101811281	2181			Materiales y enseres de limpieza	2,183.00	0.00	0.00	0.00	2,183.88	9.00
8271	203G000001	03000401811281	2211			Productos químicos para personas	11,742.00	0.00	0.00	0.00	11,742.80	9.00
8271	203G000001	0300040101811281	2471			Artículos metálicos para la construcción	55.00	0.00	0.00	0.00	55.00	0.00
8271	203G000001	0300040101811281	2811			Combustibles, lubricantes y aditivos	24,505.99	0.80	4,048.80	0.00	28,554.79	0.00
8271	203G000001	0300040101811281	3111			Servicio de energía eléctrica	3,288.80	0.00	0.80	0.00	3,289.60	9.00
8271	203G000001	0300040101811281	3141			Servicio de telefonía convencional	2,922.80	0.00	0.00	0.00	2,922.60	0.00
8271	203G000001	03000401811281	3171			Servicios de acceso a internet	13,655.80	0.00	0.80	0.80	13,656.60	0.00
8271	203G000001	0300040101411281	3251			Arrendamiento de edificios y locales	65,920.00	0.00	16,980.80	0.00	82,400.80	0.00
8271	203G000001	03000401811281	3271			Arrendamiento de activos intangibles	32,456.80	0.80	0.00	0.00	32,456.80	0.00
8271	203G000001	0300040101811281	3381			Servicios de apoyo administrativo y fotocopiado	1,338.54	0.80	0.80	0.00	1,338.54	9.00
8271	203G000001	0300040101811281	3382			Impresiones de documentos oficiales para la prestación de servicios públicos	1,382.80	0.80	0.00	0.00	1,382.00	0.00



COMECYT

BALANZA DE COMPROBACIÓN DETALLADA

AL 30 DE JUNIO DE 2016

CÓDIGO	SUBCUENTA	SUBCUBTA	SSSSCTA	SSSSCTA	NOMBRE DE LA CUENTA	SALDO INICIAL		MOVIMIENTOS DEL MES		SALDO FINAL	
						DEBE	HABER	DEBE	HABER	DEBE	HABER
8271	203G000001	030604181011281	3363		Servicios de impresiones de documentos oficiales	13,720.00	8.00	2,610.00	8.00	16,330.00	0.00
8271	203G000001	030604181011281	3381		Servicios de vigilancia	43,065.00	0.00	21,528.00	0.00	64,593.00	0.00
8271	203G000001	030604181011281	3581		Servicios de lavandería, limpieza e higiene	8,216.67	0.00	0.00	0.00	0,210.67	0.00
8271	203G000001	030604181011281	3591		Servicios de fumigación	1,702.00	0.00	0.00	0.00	1,702.00	0.00
8271	203G000001	030604181011281	3721		Gastos de traslado por vía terrestre	663.00	0.00	247.00	0.00	610.00	0.00
8271	203G000001	030604181011281	3781		Otros servicios de traslados y hospedaje	1,441.00	0.00	449.80	0.00	1,690.00	0.00
8271	203G000001	030604181011281	3822		Otros impuestos y derechos	661.66	0.00	0.00	0.00	661.66	0.00
8271	203G000001	030604181011281	3882		Impuesto sobre erogaciones por remuneraciones al trabajo parafiscal	77,846.06	0.00	0.00	0.00	77,846.06	0.00
8271	203G000001	030604181011281	3981		Gastos de servicios en maneras	8,200.00	0.00	0.00	0.00	6,200.00	0.00
8271	203G000001	030604181011281	3592		Consejo Mexicano de Ciencia y Tecnología Financiamiento, divulgación y difusión de la ciencia y la tecnología	608.99	0.00	560.80	0.00	1,169.78	0.00
8271	203G000001	030604181021281			Saldo base	2,236,767.37	0.00	591,320.01	0.00	2,626,107.38	0.00
8271	203G000001	030604181021281	1181		Sueldos y salarios compensados al personal eventual	607,007.00	0.00	123,370.00	0.00	730,377.00	0.00
8271	203G000001	030604181021281	1222		Primo por año de servicio	179,982.24	0.00	45,652.30	0.00	225,634.54	0.00
8271	203G000001	030604181021281	1311		Aguiñaldo	1,652.00	0.00	472.00	0.00	2,124.00	0.00
8271	203G000001	030604181021281	1322		Compensación por retribución	70,869.36	0.00	0.00	0.00	70,869.36	0.00
8271	203G000001	030604181021281	1344		Gratificación	42,590.50	0.00	2,740.00	0.00	45,330.50	0.00
8271	203G000001	030604181021281	1345		Gratificación por concurrido	40,979.66	0.00	6,077.90	0.00	47,057.56	0.00
8271	203G000001	030604181021281	1346		Gratificación por productividad	1,015.00	0.00	0.00	0.00	1,015.00	0.00
8271	203G000001	030604181021281	1347		Cuentas de servicio de salud	76,474.57	0.00	8,118.18	0.00	84,592.75	0.00
8271	203G000001	030604181021281	1418		Cuentas al sistema solidario de reparto	56,743.90	0.00	6,765.67	0.00	63,509.57	0.00
8271	203G000001	030604181021281	1414		Cuentas del sistema de capitalización individual	14,147.92	0.00	1,686.69	0.00	15,834.61	0.00
8271	203G000001	030604181021281	1415		Aportaciones para financiar los gastos generales de la administración del ISSSE	6,681.40	0.00	797.63	0.00	7,479.03	0.00
8271	203G000001	030604181021281	1419		Riesgo de trabajo	9,581.99	0.00	1,142.47	0.00	10,724.46	0.00
8271	203G000001	030604181021281	1511		Cuentas para fondo de retiro	1,277.70	0.00	255.54	0.00	1,533.24	0.00
8271	203G000001	030604181021281	1512		Seguro de separación individualizado	58,268.70	0.00	11,653.94	0.00	69,922.64	0.00
8271	203G000001	030604181021281	1585		Despensa	3,877.00	0.00	950.00	0.00	4,827.00	0.00
8271	203G000001	030604181021281	1712		Estrucos por puntualidad y asistencia	1,376.76	0.00	342.66	0.00	1,719.42	0.00
8271	203G000001	030604181021281	2111		Materiales y útiles de oficina	10,764.00	0.00	0.00	0.00	10,764.00	0.00
8271	203G000001	030604181021281	2141		Materiales y útiles para el procesamiento de equipos y bienes informáticos	19,570.00	0.00	19,570.00	0.00	39,140.00	0.00
8271	203G000001	030604181021281	2161		Materiales y enseres de limpieza	2,153.00	0.00	0.00	0.00	2,153.00	0.00
8271	203G000001	030604181021281	2211		Productos alimenticios para personal	5,382.00	0.00	6.00	0.00	5,388.00	0.00
8271	203G000001	030604181021281	2611		Combustibles, lubricantes y aditivos	13,773.00	0.00	2,755.00	0.00	16,528.00	0.00
8271	203G000001	030604181021281	3141		Servicio de telefonía convencional	12,122.60	0.00	0.00	0.00	12,122.60	0.00



COMECYT

BALANZA DE COMPROBACIÓN DETALLADA

AL 30 DE JUNIO DE 2016

CNA	SUBCUENTA	SSUBC	SSSCTA	SSSCTA	NOMBRE DE LA CUENTA	BALDO INICIAL		MOVIMIENTOS DEL MES		BALDO FINAL	
						DEBE	HABER	DEBE	HABER	DEBE	HABER
8271	203G000001	0308040101021261	3171		Servicio de acceso a internet	13,225.40	0.00	0.00	0.00	13,225.40	0.00
8271	203G000001	0308040101021261	3221		Arrendamiento de edificios y locales	40,866.04	0.00	44,548.18	0.00	85,405.52	0.00
8271	203G000001	0308040101021261	3311		Asesorías asociadas a convenios o acuerdos	25,422.76	0.00	76,509.29	0.00	101,932.05	0.00
8271	203G000001	0308040101021261	3381		Servicios de apoyo administrativo y fotocopiado	703.00	0.00	0.00	0.00	703.00	0.00
8271	203G000001	0308040101021261	3383		Servicios de impresiones de documentos oficiales	482,981.00	0.00	145,547.38	0.00	628,528.38	0.00
8271	203G000001	0308040101021261	3381		Servicios de vigilancia	43,054.00	8.00	5,214.95	0.00	48,268.56	0.00
8271	203G000001	0308040101021261	3451		Seguros y fianzas	18,440.13	0.00	0.00	0.00	18,440.13	0.00
8271	203G000001	0308040101021261	3551		Servicios de lavandería, limpieza e higiene	9,384.79	0.00	0.00	0.00	9,384.79	0.00
8271	203G000001	0308040101021261	3591		Servicios de fumigación	634.00	0.00	0.00	0.00	634.00	0.00
8271	203G000001	0308040101021261	3611		Gastos de publicidad y propaganda	208,184.91	0.00	79,301.86	0.00	285,486.90	0.00
8271	203G000001	0308040101021261	3743		Otros servicios de traslado y hospedaje	4,064.00	0.00	2,322.00	0.00	6,386.00	0.00
8271	203G000001	0308040101021261	3822		Otros impuestos y derechos	11,199.05	0.00	0.00	0.00	11,199.05	0.00
8271	203G000001	0308040101021261	3882		Inpueso sobre prestaciones por remuneraciones al trabajo patrimonial	115,028.80	0.00	0.00	0.00	115,028.80	0.00
8271	203G000001	0308040101021261	3991		Cuotas y suscripciones	10,000.00	0.00	0.00	0.00	10,000.00	0.00
8271	203G000001	0308040101021261	3992		Gastos de servicios menores	900.20	0.00	931.00	0.00	1,831.20	0.00
8272					Presupuesto de Egresos Pagado de Transferencias, Asignaciones, Subsidios y Otras Ayudas	6,051,054.03	0.00	18,984,245.12	0.00	25,035,299.15	0.00
8272	203G000001				Consejo Mexiquense de Ciencia y Tecnología	6,051,054.03	0.00	16,994,245.12	0.00	25,035,299.15	0.00
8272	203G000001	0308040101021261			Fomento a la investigación científica y formación de recursos humanos	6,723,440.00	0.00	10,080,193.05	0.00	16,803,633.05	0.00
8272	203G000001	0308040101021261	4399		Subsidios para capacitación y becas	5,847,340.00	0.00	8,958,986.25	0.00	14,806,326.25	0.00
8272	203G000001	0308040101021261	4414		Gastos por servicios de traslado de personas	916,100.00	0.00	1,090,500.00	0.00	1,906,600.00	0.00
8272	203G000001	0308040101021261	4431		Instituciones educativas	88,000.00	0.00	30,706.80	0.00	90,706.80	0.00
8272	203G000001	0308040101021261			Consejo Mexiquense de Ciencia y Tecnología	0.00	0.00	679,608.29	0.00	679,608.29	0.00
8272	203G000001	0308040101021261	4311		Desarrollo tecnológico y vinculación	0.00	0.00	878,808.28	0.00	878,808.28	0.00
8272	203G000001	0308040101021261			Consejo Mexiquense de Ciencia y Tecnología	240,260.67	0.00	24,445.78	0.00	264,726.45	0.00
8272	203G000001	0308040101021261	4311		Subsidios a la producción	240,260.67	0.80	24,446.78	0.00	264,726.45	0.00
8272	203G000001	0308040101021261			Consejo Mexiquense de Ciencia y Tecnología	1,987,333.36	0.00	5,200,000.00	0.00	7,287,333.36	0.00
8272	203G000001	0308040101021261	4382		Subsidios a federaciones, promedios y estatales	0.00	0.00	2,200,000.00	0.00	2,200,000.00	0.00
8272	203G000001	0308040101021261	4383		Subsidios y apoyos	1,987,333.36	0.00	0.00	0.00	1,987,333.36	0.00
8272	203G000001	0308040101021261	4431		Instituciones educativas	0.00	0.00	4,000,000.00	0.00	4,000,000.00	0.00
					TOTALES	930,682,016.15	690,682,016.15	151,806,709.13	151,806,709.13	640,718,688.02	640,718,688.02



Gobierno del Estado de México
 Secretaría de Finanzas
 Subsecretaría de Planeación y Presupuesto
 Contaduría General Gubernamental



COMECYT

BALANZA DE COMPROBACIÓN DETALLADA

AL 30 DE JUNIO DE 2016

C/A	SUBCUENTA	SSUBCTA	SSSCTA	SSSSCTA	NOMBRE DE LA CUENTA	SALDO INICIAL		MOVIMIENTOS DEL MES		SALDO FINAL	
						DEBE	HABER	DEBE	HABER	DEBE	HABER

ELABORO

C. MARIA DEL ROSARIO PEREZ INESTA

AUTORIZO

DRA. CRISTINA MANZUR QUIROGA

L. ENO ALFREDO RODRIGUEZ PEREZ



FLUJOS DE EFECTIVO

AL 30 DE JUNIO DE 2016

FUENTES DE EFECTIVO		
1263	Depreciación Acumulada de Bienes Muebles	122,139.07
2117	Retenciones y Contribuciones por Pagar a Corto Plazo	70,675.03
3211	Resultados del Ejercicio: (Ahorro/ Desahorro)	19,380,424.90
	TOTAL FUENTES DE EFECTIVO	19,573,239.00
APLICACIONES DE EFECTIVO		
1122	Cuentas por Cobrar a Corto Plazo	9,279,945.00
1123	Deudores Diversos por cobrar a Corto Plazo	28,360.47
1145	Bienes en Tránsito	362,190.00
2112	Proveedores por Pagar a Corto Plazo	152,670.67
2119	Otras Cuentas por Pagar a Corto Plazo	15,176,953.59
	TOTAL APLICACIONES DE EFECTIVO	25,000,119.73
	INCREMENTO O DECREMENTO NETO EN EL EFECTIVO	-5,426,880.73

ELABORO

C. MARIA DEL ROSARIO PÉREZ INIESTA

L. EN C. P. ROSARIO RODRÍGUEZ PÉREZ

AUTORIZO

DRA. SILVIA CRISTINA MANZUR QUIROGA



COMECYT

ESTADO DE CAMBIOS EN EL CAPITAL DE TRABAJO

AL 30 DE JUNIO DE 2016

CTA	CONCEPTO	MES ANTERIOR	MES ACTUAL	VARIACION
ACTIVO CIRCULANTE				
1111	Efectivo	18,000.00	18,000.00	0.00
1112	Bancos/Tesorería	10,289,222.08	10,550,450.82	261,228.74
1121	Inversiones Financieras de Corto Plazo	18,691,031.37	13,002,921.90	-5,688,109.47
1122	Cuentas por Cobrar a Corto Plazo	93,071,172.55	102,351,117.55	9,279,945.00
1123	Deudores Diversos por cobrar a Corto Plazo	0.00	28,360.47	28,360.47
1145	Bienes en Tránsito	137,961.13	500,151.13	362,190.00
	TOTAL ACTIVO CIRCULANTE	122,207,387.13	126,451,001.87	4,243,614.74
PASIVO A CORTO PLAZO				
2112	Proveedores por Pagar a Corto Plazo	-1,647,037.12	-1,494,366.45	152,670.67
2117	Retenciones y Contribuciones por Pagar a Corto Plazo	-200,537.38	-271,212.41	-70,675.03
2119	Otras Cuentas por Pagar a Corto Plazo	-59,527,080.33	-44,350,126.74	15,176,953.59
	TOTAL PASIVO A CORTO PLAZO	-61,374,654.83	-46,115,705.60	15,258,949.23
	AUMENTO (O DISMINUCION) EN EL CAPITAL DE TRABAJO	60,832,732.30	80,335,296.27	19,502,563.97

L. EMILIA ARELLANO RODRIGUEZ PÉREZ

DRA. SILVIA CRISTINA MANZUR QUIROGA

C. MARIADEL ROSARIO PÉREZ NIESTA



COMECYT

DISPONIBILIDAD DEL FLUJO DE EFECTIVO

AL 30 DE JUNIO DE 2016

CTA	CONCEPTO	ENERO	FEBRERO	MARZO	ABRIL	MAYO	JUNIO	JULIO	AGOSTO	SEPTIEMBRE	OCTUBRE	NOVIEMBRE	DIEMBRE
10.00	Transferencias, Asignaciones, Subsidio y Otras Ayudas	14,142,560.61	16,314,925.73	6,849,073.00		7,711,519.50	14,656,298.88						
12.00	Otros Ingresos	1,862,642.49	37,316.25	2,606.63	3,486.38	56.87	1,690,008.91						
14.00	Traspaso de Inversiones a Bancos	111,614,368.02	3,509,001.66	2,900,001.39	7,500,006.17	8,500,000.00	13,992,564.37						
15.00	Traspaso entre Bancos	8,500,018.07	3,709,977.88	2,000,000.00	2,000,000.00	3,200,000.00	6,000,000.00						
16.00	Deudores Diversos	9,455.61		61,558.82	1,250.00	14,211.82							
	TOTAL INGRESOS	134,129,076.00	23,562,221.52	18,813,249.04	8,504,748.47	19,425,787.39	35,738,870.38						

EGRESOS

21.00	Servicios personales	1,519,427.69	2,389,017.70	2,340,603.70	1,432,644.10	1,832,124.57	1,478,005.32						
22.00	Materiales y Suministros	499,359.75	1,568,061.60	26,300.00	246,352.82	888,887.96	121,369.11						
23.00	SERVICIOS GENERALES	248,140.93	344,673.00	533,091.49	1,298,004.91	1,289,653.39	888,562.55						
24.00	Transferencias	78,580,347.55	3,660,015.47	2,187,294.94	6,561,579.90	4,631,145.68	18,982,245.12						
30.01	Fondo Fijo	16,000.00											
32.00	Traspaso de Bancos a Inversiones	67,713,323.49	16,314,325.16	1,699,999.78		7,711,519.50	8,156,298.00						
33.00	Traspaso entre Bancos	6,500,819.07	2,209,977.24	2,000,000.00	2,000,000.00	3,200,000.00	6,103,648.07						
34.00	Gastos a Comprobar por Deudores Diversos	56,721.14	36,330.20	26,434.03	17,786.86	23,688.13	36,524.47						
	TOTAL EGRESOS	183,134,338.61	26,636,200.37	6,618,929.98	11,617,328.89	19,674,919.23	36,477,941.64						
	DISPONIBILIDAD	-49,006,263.61	-3,673,978.66	1,888,310.14	-2,012,680.12	-149,131.84	261,228.74						

ELABORO

C. MARIA DEL ROSARIO PEREZ NIESTA

L. ENRIQUE RODRIGUEZ PEREZ

AUTORIZO

DRA. CRISTINA MANZO



COMECYT

ESTADO DE INGRESOS Y EGRESOS

AL 30 DE JUNIO DE 2016

CONCEPTO	PRESUPUESTO		
	ANUAL	EJERCIDO DEL MES	EJERCIDO ACUMULADO
INGRESOS			
INGRESOS POR VENTA DE BIENES Y SERVICIOS	0.00	0.00	0.00
SUBSIDIOS Y SUBVENCIONES	216,217,407.00	23,936,243.00	64,577,671.00
UTILIDADES Y RENDIMIENTOS DE OTRAS INVERSIONES EN CREDITOS Y VALORES	0.00	44,565.27	415,721.14
OTROS INGRESOS Y BENEFICIOS VARIOS	1,990,597.96	1,091,389.74	2,857,396.53
TOTAL DE INGRESOS	220,209,004.96	25,072,198.01	67,850,988.67
EGRESOS			
SERVICIOS PERSONALES	26,875,766.00	1,679,557.67	10,335,305.95
MATERIALES Y SUMINISTROS	967,747.00	121,402.11	493,012.23
SERVICIOS GENERALES	14,691,123.00	408,910.69	4,732,567.03
TRANSFERENCIAS, ASIGNACIONES, SUBSIDIOS Y OTRAS AYUDAS	177,085,866.96	3,388,123.83	42,879,004.41
BIENES MUEBLES, INMUEBLES E INTANGIBLES	367,500.00	362,190.00	362,190.00
TOTAL DE EGRESOS	220,206,004.96	5,960,184.30	58,802,079.62
SUPERAVIT (DEFICIT) PRESUPUESTAL	0.00	19,112,013.71	9,048,909.05

ELABORO

C. MARIA DEL ROSARIO PEREZ INTUESTA

REVISADO

 L. ENRIQUE ALFONSO RODRIGUEZ PEREZ

AUTORIZO

Dra. SILVIA CRISTINA MANZUR QUEROGA



Gobierno del Estado de México
 Secretaría de Finanzas
 Subsecretaría de Planeación y Presupuesto
 Contaduría General Gubernamental



COMECYT


ESTADO COMPARATIVO PRESUPUESTAL DE INGRESOS

DEL 1 DE ENERO AL 30 DE JUNIO DE 2016

CONCEPTO	PRESUPUESTO DEL MES		PRESUPUESTO ACUM. AL MES		VARIACION	
	LEY DE INGRESOS ESTIMADA	LEY DE INGRESOS MODIFICADA	LEY DE INGRESOS RECAUDADA	LEY DE INGRESOS MODIFICADA	ABSOLUTA	%
LEY DE INGRESOS RECAUDADA	220,208,004.88	13,318,851.00	25,072,188.01	57,859,888.87	12,038,131.28	15.07
Ingresos por Venta de Bienes y Servicios	0.00	0.00	0.00	0.00	0.00	?
Ingresos por Venta de Bienes y Servicios	0.00	0.00	0.00	0.00	0.00	?
Subsidios y Subvenciones	218,217,487.00	13,318,851.00	23,938,243.00	54,577,871.00	13,318,851.00	17.10
Subsidio Estatal (Gasto Corriente)	218,217,487.00	13,318,851.00	23,938,243.00	54,577,871.00	13,318,851.00	17.10
Programa de Acciones para el Desarrollo	0.00	0.00	0.00	0.00	0.00	?
Subsidio Federal	0.00	0.00	0.00	0.00	0.00	?
Reducción al Presupuesto Inicial Autorizado 2015	0.00	0.00	0.00	0.00	0.00	?
Utilidades y rendimientos de otras inversiones en créditos y valores	0.00	0.00	44,585.27	0.00	-415,721.14	?
Otras Inversiones	0.00	0.00	44,585.27	0.00	-415,721.14	?
Otros Ingresos Y Beneficios Varios	1,990,597.96	0.00	1,091,389.74	2,857,388.53	-866,798.57	-43.54
Otros Ingresos	1,990,597.96	0.00	1,091,389.74	2,857,388.53	-866,798.57	-43.54

ELABORO

C. MAREA BEL ROSARIO-PÉREZ INIESTA



L. ENRIQUE ALFONSO ROSLEGUEZ PÉREZ

AUTORIZO



DRA. SILVIA CRISTINA MANZUR QUIROGA



COMECYT

ESTADO COMPARATIVO DE EGRESOS

AL 30 DE JUNIO DE 2016

CONCEPTO	PRESUPUESTO DEL MES				ACUMULADO		VARIACION	
	MODIFICADO		EJERCIDO		MODIFICADO		EJERCIDO	
	APROBADO	MODIFICADO	EJERCIDO	EJERCIDO	MODIFICADO	EJERCIDO	ABSOLUTA	PORCENTAJE
1000 SERVICIOS PERSONALES	28,875,768.00	2,012,587.89	1,679,557.87	19,335,305.95	12,658,742.09	19,335,305.95	2,321,436.05	18.34
2000 MATERIALES Y SUMINISTROS	987,747.00	176,134.00	121,402.11	483,012.23	571,733.00	483,012.23	78,720.77	13.77
3000 SERVICIOS GENERALES	14,891,123.00	970,830.00	408,919.69	4,732,567.03	10,565,948.00	4,732,567.03	5,833,381.97	55.21
4000 TRANSFERENCIAS	177,065,856.98	10,159,000.00	3,389,123.83	42,879,004.41	55,725,185.96	42,879,004.41	12,848,191.55	23.05
5000 BIENES MUEBLES E INMUEBLES	387,500.00	0.00	382,190.00	382,190.00	387,500.00	382,190.00	5,319.99	1.44
6000 INVERSIÓN PÚBLICA	0.00	0.00	0.09	0.09	9.09	0.00	0.99	0.09
7000 INVERSIÓN FINANCIERA	0.00	0.00	0.00	0.00	0.00	0.00	9.00	0.09
8000 PARTICIPACIONES Y APORTACIONES	0.00	0.00	0.00	0.00	0.00	0.09	0.99	0.00
9000 DEUDA PÚBLICA	0.90	0.00	0.00	0.00	9.00	0.00	0.90	9.09
TOTALES	220,208,004.96	13,319,651.00	5,960,184.39	59,902,079.62	79,997,119.96	59,902,079.62	21,985,040.34	28.39

ELABORO

 C. MARIA DEL ROSARIO PEREZ INIESTA

AUTORIZO

 ORA. SILVIA CRISTINA MANZUR QUIROGA



COMECYT

ESTADO DE AVANCE PRESUPUESTAL DE EGRESOS

AL 30 DE JUNIO DE 2016

CODIGO	CONCEPTO	APROBADO	AMPLIACION	INDUJESION	MODIFICADO	COMPROMETIDO	DEVENGADO	PAGADO	TOTAL EJERCIDO	TOTAL POR EJERCER
1000	SERVICIOS PERSONALES	28,475,760.00	1,238,215.37	1,238,215.37	28,713,975.37	8.00	132,846.84	10,202,458.81	18,039,345.65	18,540,862.05
1100	REMUNERACIONES AL PERSONAL DE CARÁCTER PERMANENTE	11,936,331.40	883,151.34	980,796.40	11,439,723.84	9.00	9.00	5,131,187.42	5,151,107.42	9,299,919.52
1130	Sueldos base al personal permanente	11,936,331.00	302,151.34	509,796.40	11,439,723.84	9.00	0.00	5,131,187.42	5,151,187.42	6,268,919.62
1131	Sueldo base	11,936,331.00	362,191.38	508,796.40	11,439,723.84	9.00	0.00	5,131,187.42	5,151,187.42	6,269,919.52
1200	REMUNERACIONES AL PERSONAL DE CARÁCTER TRANSITORIO	2,191,897.00	678,576.25	678,387.52	2,462,073.73	0.00	0.00	1,813,413.35	1,813,413.35	1,868,862.38
1210	Honorarios asignables a salarios	462,000.00	0.00	0.00	462,000.00	6.60	8.09	8.00	8.00	462,000.00
1211	Honorarios asignables al sueldo	462,000.00	8.00	8.00	462,008.00	8.00	0.00	8.00	8.00	462,008.00
1220	Sueldos base al personal eventual	1,719,897.00	878,379.85	170,387.52	2,228,975.73	8.00	0.00	1,813,413.35	1,813,413.35	1,266,862.38
1222	Sueldos y salarios comprendidos al personal eventual	1,719,897.00	970,970.26	170,387.52	2,228,975.73	8.00	8.00	1,813,413.35	1,813,413.35	1,268,862.38
1300	REMUNERACIONES ADICIONALES Y ESPECIALES	7,626,175.00	148,580.87	343,838.46	7,228,897.57	8.00	0.00	2,718,448.85	2,718,448.85	5,120,447.82
1310	Primes por años de servicio efectivos prestados	45,996.00	17,912.11	9,919.22	54,288.96	0.00	8.00	21,436.80	21,436.80	32,253.26
1311	Prima por año de servicio	45,996.00	17,912.11	9,919.22	54,288.96	0.00	9.60	21,436.80	21,436.80	32,833.06
1320	Primes de vacaciones, dominical y gratificación de fin de año	2,609,111.06	90,554.09	32,228.38	2,682,033.71	8.00	8.00	592,508.35	592,508.35	2,101,327.38
1321	Prima vacacional	706,092.00	19,844.91	9.00	722,700.81	8.00	9.69	19,179.62	18,175.82	706,530.29
1322	Aguinaldo	1,900,290.00	18,774.81	24,212.34	1,954,091.47	6.88	8.80	663,626.81	663,626.81	891,035.40
1323	Aguinaldo de eventuales	972,758.00	42,379.84	6,817.04	407,112.89	8.00	8.00	3,724.38	3,724.38	484,389.42
1324	Vacaciones no disfrutadas por finiquito	0.00	6,154.53	8.00	9,194.53	9.00	0.00	8,781.34	8,781.34	373.19
1340	Compensaciones	4,941,388.00	44,084.77	502,680.77	4,482,777.88	0.60	8.00	1,486,505.60	1,486,505.60	2,888,288.60
1344	Compensación por reubicación	3,980,983.00	28,821.15	0.00	423,724.15	0.00	0.00	187,844.60	187,844.60	223,089.55
1345	Gratificación	3,619,959.00	6.90	307,660.77	3,346,960.23	8.00	9.96	878,626.86	878,626.86	2,308,383.74
1346	Gratificación por concurro	929,959.00	17,263.82	8.00	417,262.82	6.69	8.69	302,779.51	302,779.51	344,483.11
1347	Gratificación por productividad	84,786.80	8.00	8.00	64,765.00	8.88	8.00	17,235.66	17,235.66	47,509.00
1400	SEGURIDAD SOCIAL	3,763,935.00	45,830.48	9.00	3,431,865.49	0.00	133,848.84	1,314,876.26	1,438,825.20	2,304,748.29
1410	Aportaciones de seguridad social	3,556,944.00	33,411.57	0.00	3,590,251.57	8.00	137,848.84	1,201,684.34	1,428,151.28	2,166,226.29
1412	Cuentas de servicios de salud	1,969,997.00	684.67	9.00	1,986,431.67	0.00	87,436.85	607,382.20	609,518.85	828,812.62
1413	Cuentas al sistema solución de reparto	1,285,200.00	0.00	0.00	1,286,260.60	0.00	46,324.82	430,676.09	897,004.11	768,195.89
1414	Cuentas del sistema de capitalización individual	383,549.00	9.00	9.00	309,149.65	8.00	15,795.84	194,378.32	115,174.18	109,374.84



COMECYT

ESTADO DE AVANCE PRESUPUESTAL DE EGRESOS

AL 30 DE JUNIO DE 2016

PARTIDA	CONCEPTO	APROBADO	AMPLIACION	REDUCCION	MODIFICADO	DESEMPEÑADO	PAGADO	TOTAL EJERCIDO	TOTAL POR EJERCER
1915	Aportaciones para financiar los gastos penales de administración del ISSE.	133,412.00	32,245.00	0.00	165,657.00	0.00	55,143.91	55,800.13	127,150.77
1918	Riesgo de trabajo	218,712.00	0.00	0.00	218,712.00	0.00	7,823.11	83,825.53	132,786.17
1440	Aportaciones para seguros	228,003.00	12,418.92	0.00	241,413.92	0.00	22,303.92	22,383.92	218,020.00
1441	Seguros y fianzas	228,003.00	12,418.92	0.00	241,413.92	0.00	22,303.92	22,383.92	218,020.00
2500	OTRA PRESTACIONES SOCIALES Y ECONOMICAS	1,457,001.00	67,316.32	0.00	1,524,317.32	0.00	606,184.94	808,180.94	918,178.38
1510	Cuotas para el fondo de ahorro y fondo de trabajo	1,219,807.00	3,507.04	0.00	1,214,314.04	0.00	483,054.96	483,054.96	751,579.98
1511	Cuotas para fondo de retiro	59,678.00	3,567.80	0.00	63,245.80	0.00	25,208.87	25,208.67	34,334.37
1512	Seguro de separación individualizado	1,184,761.80	0.00	0.00	1,184,761.80	0.00	437,749.29	437,749.29	717,844.71
1520	Indemnidad estival	0.00	00,803.48	0.00	00,803.48	0.00	84,893.49	84,893.49	0.00
1522	Liquidaciones por indemnizaciones, por auxilios y salarios caídos	0.00	00,803.48	0.00	00,803.48	0.00	84,893.43	80,863.44	0.00
1540	Prestaciones contractuales	59,850.80	0.00	0.00	59,850.80	0.00	0.00	0.00	59,850.80
1548	Otros gastos derivados de convenio	59,990.00	0.00	0.00	59,990.00	0.00	0.00	0.00	59,990.00
1590	Otros prestaciones sociales y económicas	180,229.00	3,055.00	0.00	183,284.00	0.00	84,472.50	84,472.50	104,441.30
1595	Zapatas	180,229.00	3,055.00	0.00	183,284.00	0.00	84,472.50	84,472.50	104,441.30
1700	PAGO DE ESTIMULOS A SERVIDORES PUBLICOS	180,470.00	2,800.00	15,241.05	168,028.95	0.00	29,218.09	25,218.09	150,818.80
1710	Estimulos	180,470.00	2,800.00	15,241.05	168,028.95	0.00	25,218.09	25,218.09	150,818.80
1712	Estimulos por puntualidad y asistencia	180,470.00	2,800.00	15,241.05	168,028.95	0.00	25,218.09	25,218.09	150,818.80
2000	MATERIALES Y SUMINISTROS	887,747.00	18,122.85	15,122.85	900,746.90	0.00	460,812.23	453,812.23	494,794.77
2100	MATERIALES DE ADMINISTRACION, EMISION DE DOCUMENTOS Y ARTICULOS OFICIALES	537,303.00	7,380.56	199.90	549,683.66	0.00	516,957.29	319,327.20	233,865.90
2110	Materiales, útiles y equipo menores de oficina	165,414.00	4,407.33	194.40	169,626.93	0.00	71,573.93	71,573.93	119,057.00
2111	Materiales y útiles de oficina	165,414.00	4,292.33	160.40	169,545.93	0.00	71,458.93	71,458.93	118,067.99
2112	Equipos de oficina	0.00	115.00	0.00	115.00	0.00	115.00	115.00	0.00
2140	Materiales útiles y equipo menores de tecnología de la información y comunicación	302,001.00	0.00	0.00	302,001.00	0.00	218,022.94	218,022.94	83,008.90
2191	Materiales y útiles para el procesamiento en equipos y sistemas informáticos	302,001.00	0.00	0.00	302,001.00	0.00	218,022.04	219,022.04	83,008.90
2150	Materiales impresos e información digital	0.00	2,782.00	0.00	2,782.00	0.00	2,782.00	2,782.00	0.00
2151	Materiales de información	0.00	2,782.00	0.00	2,782.00	0.00	2,782.00	2,782.00	0.00
2160	Materiales de limpieza	46,818.00	191.23	0.00	47,009.23	0.00	17,848.23	17,448.23	32,566.90



COMECYT

ESTADO DE AVANCE PRESUPUESTAL DE EGRESOS

AL 30 DE JUNIO DE 2016

PARTE	CONCEPTO	APROBADO	AMPLIACION	REDUCCION	MONIFICADO	COMPROBADO	DEVENGADO	PAGADO	TOTAL EJERCIDO	TOTAL POR EJERCER
2161	Manten y enseres de limpieza	49,618.00	191.23	0.00	58,109.23	0.00	0.00	17,449.23	17,449.23	32,660.00
2200	ALIMENTOS Y UTENSILIOS	191,665.00	715.75	0.00	192,380.75	0.00	0.00	01,441.67	01,441.67	110,939.00
2210	Productos alimenticios para personas	191,665.00	715.75	0.00	192,380.75	0.00	0.00	01,441.67	01,441.67	110,939.00
2211	Productos alimenticios para personas	191,665.00	715.75	0.00	192,380.75	0.00	0.00	01,441.67	01,441.67	110,939.00
2400	MATERIALES Y ARTICULOS DE CONSTRUCCION Y DE REPARACION	0.00	3,700.99	0.00	3,700.99	0.00	0.00	3,700.99	3,700.99	0.00
2460	Materia electrica y electronico	0.00	488.31	0.00	488.31	0.00	0.00	488.51	488.51	0.00
2461	Materia electrica y electronico	0.00	488.41	0.00	488.41	0.00	0.00	488.51	488.51	0.00
2470	Articulos medicos para la construcion	0.00	328.14	0.00	328.14	0.00	0.00	320.14	320.14	0.00
2471	Articulos medicos para la construcion	0.00	320.14	0.00	320.14	0.00	0.00	320.14	320.14	0.00
2490	Otros materiales y articulos de construcion y reparacion	0.00	2,892.34	0.00	2,892.34	0.00	0.00	2,892.34	2,892.34	0.00
2491	Materiales de construcion	0.00	2,892.34	0.00	2,892.34	0.00	0.00	2,892.34	2,892.34	0.00
2600	COMBUSTIBLES, LUBRICANTES Y ADITIVOS	217,284.00	747.17	3,314.03	214,713.14	0.00	0.00	143,221.00	143,221.00	109,482.14
2610	Combustibles, lubricados y aditivos	217,284.00	747.17	3,314.03	214,713.14	0.00	0.00	143,221.00	143,221.00	109,482.14
2611	Combustibles, lubricados y aditivos	217,284.00	747.17	3,314.03	214,713.14	0.00	0.00	143,221.00	143,221.00	109,482.14
2900	HERRAMIENTAS, REFACCIONES Y ACCESORIOS MENORES	71,435.00	3,578.42	12,644.46	92,368.96	0.00	0.00	21,821.67	21,821.67	40,548.99
2910	Herramientas menores	0.00	117.00	0.00	117.99	0.00	0.00	117.00	117.00	0.00
2911	Refacciones, accesorios y herramientas	0.00	117.00	0.00	117.00	0.00	0.00	117.00	117.00	0.00
2940	Refacciones y accesorios para equipo de computo y tecnologia de TI	0.00	330.00	0.00	330.00	0.00	0.00	330.00	330.00	0.00
2941	Refacciones y accesorios para equipo de computo	0.00	330.00	0.00	330.00	0.00	0.00	330.00	330.00	0.00
2990	Refacciones y accesorios menores otros bienes muebles	71,435.00	3,151.42	12,644.46	81,941.00	0.00	0.00	21,374.67	21,374.67	40,548.99
2992	Otros enseres	71,435.00	3,131.42	12,644.46	81,921.96	0.00	0.00	21,374.67	21,374.67	40,548.99
3000	SERVICIOS GENERALES	14,681,123.00	877,358.26	977,566.26	14,061,123.99	26,360.41	1,132,200.43	5,517,900.11	4,732,567.03	19,158,856.87
3100	SERVICIOS BASICOS	1,333,782.00	0.00	32,134.20	1,301,647.99	0.00	0.00	159,404.22	159,404.22	1,142,243.38
3130	Energia electrica	361,900.00	0.00	0.00	361,900.00	0.00	0.00	45,559.22	45,559.22	316,340.78
3111	Quedado de energia electrica	361,900.00	0.00	0.00	361,900.00	0.00	0.00	45,559.22	45,559.22	316,340.78
3140	Telefonia telefonador	284,302.00	0.00	0.00	284,302.00	0.00	0.00	48,023.00	48,023.00	236,279.00
3141	Servicio de telefonos convencionales	284,302.00	0.00	0.00	284,302.00	0.00	0.00	48,023.00	48,023.00	236,279.00



COMECYT

ESTADO DE AVANCE PRESUPUESTAL DE EGRESOS

AL 30 DE JUNIO DE 2016

PARTE	CONCEPTO	APROBADO	AMPLIACION	REDUCCION	MODIFICADO	COMPROMETIDO	DEVENIDADO	PAGADO	TOTAL EJERCIDO	TOTAL POR EJERCER
3170	Servicios de acceso de internet, revista y posicionamiento 4º ultrarrápido	203,436.00	6.80	13,029.40	188,515.90	8.00	8.80	65,222.80	65,222.80	124,293.80
3171	Servicios de acceso e internet	203,436.00	6.00	13,026.40	188,515.00	9.80	8.00	65,222.80	65,222.80	124,283.60
3180	Servicios postales y telegráficos	484,184.80	6.00	18,213.80	465,969.20	0.00	8.00	8.00	0.00	465,980.20
3181	Servicio postal y telegráfico	484,184.00	6.80	18,213.80	465,969.20	6.00	6.00	9.00	9.00	465,980.20
3200	SERVICIOS DE ARRENDAMIENTO	1,384,518.00	37,649.32	82,837.52	1,340,508.80	0.00	8.00	595,538.82	595,538.82	753,548.18
3220	Arrendamiento de edificios	878,818.00	8.80	9.00	878,818.00	0.00	0.00	441,060.32	441,060.32	545,787.68
3221	Arrendamiento de edificio y locales	878,818.00	6.00	6.00	878,818.00	0.88	8.88	441,060.32	441,060.32	535,767.88
3270	Arrendamiento de activos intangibles	417,818.00	37,649.32	82,837.52	322,978.80	0.88	8.00	154,478.48	154,478.48	218,288.50
3271	Arrendamiento de activos intangibles	817,878.00	37,649.32	82,837.52	722,978.80	8.88	8.00	154,478.48	154,478.48	218,288.50
3300	SERVICIOS PROFESIONALES, CIENTÍFICOS, TÉCNICOS Y OTROS SERVICIOS	5,213,805.80	387,078.20	382,875.34	5,217,907.66	8.40	618,835.98	1,380,638.48	1,380,638.48	3,322,313.40
3310	Servicios legales, de consultoría, auditoría y relacionados	8.00	271,812.20	100,000.00	171,617.20	9.00	0.80	161,832.65	161,832.65	69,665.15
3311	Asesorías asociadas a convenios e acuerdos	6.00	271,812.20	188,000.00	171,617.20	0.00	8.88	161,832.65	161,832.65	69,665.15
3340	Servicios de capacitación	245,844.00	1.00	120,001.00	125,844.00	0.00	0.88	8.80	8.80	125,844.00
3341	Consultación	245,844.00	1.00	120,001.00	125,844.00	0.00	8.80	8.80	8.80	125,844.00
3360	Servicios de apoyo administrativo, reproducción fotocopial e impresión	4,205,385.00	115,468.00	182,874.34	4,238,048.66	0.00	514,835.88	882,282.05	1,487,147.04	2,751,887.81
3361	Servicios de apoyo edilicio, estudio y fotocopiado	86,418.00	6.00	9.00	86,418.00	0.00	0.00	11,718.72	11,718.72	64,701.28
3362	Impresiones de documentos oficiales para la prestación de servicios públicos	228,935.00	628.00	17,893.80	210,811.20	0.00	0.00	1,382.00	1,382.00	209,879.20
3363	Servicios de impresiones de documentos oficiales	3,970,905.00	114,649.80	144,880.54	3,940,664.46	0.00	514,835.88	869,188.33	1,484,038.33	2,456,627.13
3380	Servicios de vigilancia	672,392.00	8.00	6.00	672,392.00	6.00	6.80	298,415.36	298,415.36	375,878.64
3381	Servicios de vigilancia	672,392.00	6.80	6.00	672,392.00	6.00	6.88	298,415.36	298,415.36	375,878.64
3400	SERVICIOS FINANCIEROS, BANCARIOS Y COMERCIALES	881,235.00	81,750.84	35,738.08	926,247.76	0.80	0.00	144,281.21	144,281.21	252,971.73
3410	Servicios financieros y bancarios	13,580.00	8.88	4,872.28	8,923.74	0.00	8.00	8.80	8.80	8,623.74
3411	Servicios bancarios y financieros	13,580.00	0.88	4,872.28	8,923.74	9.00	9.00	8.80	8.80	8,623.74
3450	Seguros de bienes patrimoniales	288,821.00	6.80	0.00	288,821.00	6.00	8.00	62,541.21	62,541.21	286,979.79
3451	Seguros y fianzas	288,821.00	6.80	0.00	288,821.00	8.00	8.88	62,541.21	62,541.21	286,979.79
3470	Fletes y maletines	64,135.00	81,750.80	30,788.80	115,107.00	0.00	8.00	81,750.80	81,750.80	37,368.20
3871	Fletes y mercancías	60,155.60	61,750.80	30,788.80	118,118.20	6.00	6.00	81,750.80	81,750.80	37,368.20



COMECYT

ESTADO DE AVANCE PRESUPUESTAL DE EGRESOS

AL 30 DE JUNIO DE 2016

PARTE	CONCEPTO	APROBADO	AMPLIACION	REDUCCION	MODIFICADO	COMPROMETIDO	DEVENGADO	PAGADO	TOTAL EJERCIDO	TOTAL POR EJERCER
3500	SERVICIOS DE INSTALACION, REPARACION, MANTENIMIENTO Y CONSERVACION	672,136.60	15,600.42	6,667.60	681,069.42	0.00	52,077.65	166,389.04	215,415.67	454,577.55
3520	Instalación, reparación y mantenimiento de mobiliario y equipo de administr.	57,412.60	8.00	2.00	57,412.60	8.00	8.40	16,383.46	16,383.68	39,420.32
3521	Reparación, mantenimiento e instalación de mobiliario y equipo de oficina	57,412.00	0.00	8.00	57,812.00	8.00	8.00	18,383.68	18,383.64	39,876.32
3530	Instalación, reparación y mantenimiento de equipo de computo y tecnologías	111,545.00	6.08	0.80	111,645.00	8.00	8.89	13,920.89	13,920.00	37,825.00
3531	Reparación, instalación y mantenimiento de bienes informáticos, microinformatic	111,446.80	6.08	9.80	111,546.68	8.00	8.00	13,068.00	13,068.00	37,825.00
3550	Reparación y mantenimiento de equipo de transporte	221,758.60	6,552.52	3,665.80	222,645.32	6.00	9.89	57,314.92	57,314.92	165,330.60
3551	Reparación y mantenimiento de vehículos terrestres, aéreos y acuáticos	221,758.60	6,552.52	5,665.80	222,645.32	4.00	0.00	57,316.92	57,316.92	165,330.60
3560	Servicios de limpieza y manejo de desechos	223,891.00	9,487.88	9.80	232,468.90	9.00	47,978.83	56,136.44	108,418.27	126,468.03
3561	Servicios de lavandería, limpieza e higiene	223,081.00	9,487.86	8.60	232,468.90	0.00	47,978.80	56,136.44	108,418.27	126,468.03
3569	Servicios de jardinería y fumigación	59,334.00	8.06	1,832.00	58,386.00	0.00	4,138.86	15,549.00	19,778.84	38,524.68
3591	Servicios de fumigación	58,334.00	0.06	1,932.80	56,302.90	6.00	4,138.88	15,549.96	19,774.94	38,524.68
3600	SERVICIOS DE COMUNICACIÓN SOCIAL Y PUBLICIDAD	1,172,851.00	8.08	28,559.96	1,144,291.82	6.00	555,413.22	283,488.88	649,600.02	393,691.80
3619	Divulsi6n por radio, televisi6n y otros medios de mensajería sobre programas y	1,163,183.00	6.88	28,558.88	1,172,823.92	0.00	555,413.22	283,486.80	649,590.62	284,222.89
3611	Gastos de publicidad y propaganda	821,438.00	8.08	25,217.96	896,229.92	0.90	555,115.22	285,493.88	649,600.02	55,820.00
3612	Publicaciones oficiales y de informaci6n en general para difusi6n	231,745.00	8.08	3,342.80	228,403.90	0.00	8.90	9.88	9.44	228,493.00
3650	Servicios de la industria fílmica, del sonido y del vídeo	19,668.00	8.08	9.80	19,668.00	0.90	8.00	9.00	9.88	19,668.49
3651	Servicios de cine y grabaci6n	19,668.00	4.88	0.80	18,865.90	0.90	8.88	8.89	9.49	18,868.00
3700	SERVICIOS DE TRASLADO Y VIATICO6	1,055,698.80	32,458.60	92,546.48	965,606.92	28,390.47	8.90	87,093.85	95,454.42	800,124.89
3710	Pasajes aéreos	281,478.80	0.88	13,720.60	287,758.08	0.86	8.89	14,421.01	16,421.91	231,336.89
3711	Transportación enes	281,478.80	0.88	13,720.00	287,758.88	0.80	0.89	14,421.01	16,421.41	231,336.88
3720	Pasajes terrestres	356,868.80	32,458.60	84,813.60	327,551.28	8.80	8.89	2,480.00	2,480.60	325,041.20
3721	Gastos de traslado por vía terrestre	356,868.80	32,458.60	84,813.60	327,551.20	0.80	0.89	2,480.00	2,480.84	325,041.20
3750	Viajes en el país	157,914.80	9.08	0.60	157,814.89	8.89	9.80	28,800.84	28,800.84	128,113.00
3751	Viajes nacionales	157,914.80	0.08	0.60	157,814.08	0.00	8.00	28,800.84	28,800.84	128,113.00
3760	Viajes en el extranjero	188,786.00	0.00	5,702.88	184,083.82	28,390.47	9.89	8.80	28,390.47	186,989.45
3761	Viajes en el extranjero	188,786.00	0.08	5,702.88	184,083.92	28,390.47	9.89	8.08	28,390.87	186,989.45



COMECYT

ESTADO DE AVANCE PRESUPUESTAL DE EGRESOS

AL 30 DE JUNIO DE 2016

PARTIDA	CONCEPTO	APROBADO	AMPLIACION	REDUCCION	MODIFICADO	COMPROMETIDO	DEVINGADO	PAGADO	TOTAL EJERCIDO	TOTAL FONTO EJERCER
3790	Otros servicios de traslado y hospedaje	136,527.00	0.00	8,218.91	128,318.19	8.00	8.00	21,382.00	21,382.00	106,934.19
3791	Otros servicios de traslado y hospedaje	136,527.00	4.00	6,219.81	128,318.19	8.00	0.00	21,382.88	21,382.88	106,934.18
3800	SERVICIOS OFICIALES	2,885,845.00	8.00	385.00	2,884,868.00	0.00	14,254.40	23,112.88	33,398.48	2,661,313.60
3820	Gastos de orden social y cultural	482.00	9.88	6.00	482.00	8.00	0.00	8.88	8.88	482.00
3821	Gastos de comunidades indígenas y de orden social	482.00	8.88	6.00	482.00	8.00	0.00	8.88	8.88	482.00
3830	Congresos y convenciones	338,762.00	8.48	8.00	336,782.00	8.00	18,294.40	23,112.00	33,386.40	363,895.60
3831	Congresos y convenciones	334,762.40	8.98	0.00	334,762.40	8.00	10,234.48	23,112.00	33,368.40	363,895.88
3840	Exposiciones	2,347,881.80	8.88	365.00	2,347,516.80	0.00	0.00	0.00	0.00	2,347,516.80
3841	Exposiciones y ferias	2,347,881.80	4.88	365.40	2,347,518.04	8.00	0.88	0.00	0.00	2,347,518.04
3900	OTROS SERVICIOS GENERALES	1,911,871.40	122,874.52	18,211.87	1,118,333.95	8.00	8.00	753,881.81	753,881.81	365,332.04
3920	Impuestos y derechos	78,188.00	42,579.15	8,872.20	112,184.88	8.00	0.88	55,488.78	55,488.78	56,965.14
3922	Otros impuestos y derechos	70,108.40	42,579.16	6,872.20	112,184.86	8.00	8.88	55,488.76	55,488.74	56,965.14
3960	Otros gastos por responsabilidades	4.40	4.80	9.00	8.00	9.00	8.88	8.00	8.88	8.80
3961	Otros gastos por responsabilidades	0.00	8.80	0.00	8.80	8.00	0.00	8.88	8.88	0.00
3980	Impuesto sobre rindidos y otros que se derivan de una relación laboral	676,797.00	79,333.89	0.00	838,128.84	9.00	0.00	658,128.80	658,128.00	8.00
3982	Impuesto sobre erogaciones por remuneraciones al trabajo personal	576,077.00	79,333.88	0.00	655,410.88	8.00	8.88	658,128.00	658,128.00	8.00
3990	Otros servicios generales	356,800.40	762.36	7,538.47	359,168.89	8.00	8.88	41,882.83	41,882.83	388,728.86
3991	Cuotas y suscripciones	228,778.40	8.89	1,484.38	228,275.44	8.88	8.00	21,900.88	21,900.80	287,275.44
3992	Gastos de servicios menores	127,118.40	762.36	6,044.09	121,833.85	8.00	8.88	28,382.03	28,382.83	101,451.42
4000	TRANSFERENCIAS, ASIGNACIONES, SUBSIDIOS Y OTRAS AYUDAS	175,442,700.00	5,341,847.96	3,718,558.00	177,085,869.86	76,238.88	17,785,473.28	23,431,299.15	42,876,004.41	134,288,882.55
4300	SUBSIDIOS Y SUBVENCIONES	155,443,843.00	1,739,860.88	1,853,898.80	155,670,215.08	8.00	8,795,475.26	18,837,582.35	28,803,467.81	126,875,745.39
4310	Subsidios a la producción	90,187,817.00	4.89	1,380,898.00	58,997,817.00	8.00	837,698.62	944,332.74	1,782,141.38	58,804,875.84
4311	Subsidios a la producción	40,187,817.00	4.00	1,500,008.00	58,607,417.88	8.00	937,808.62	844,332.74	1,782,141.38	58,804,875.84
4360	Subsidios a entidades industriales y municipales	30,523,218.00	1,500,000.00	72,238.00	31,845,008.00	8.88	4,512,866.84	3,287,333.88	12,288,868.80	18,745,868.00
4362	Subsidios e indemnizaciones privadas y estatales	30,523,218.80	8.00	78,238.00	38,445,888.80	6.88	8,008,000.88	2,207,880.88	10,500,880.00	28,245,888.80
4363	Subsidios y apoyos	8.00	1,588,808.00	6.00	1,590,808.00	6.00	612,888.84	1,687,333.36	2,000,099.00	-508,800.00
4390	Otros subsidios	65,282,788.00	289,860.00	375,460.80	65,127,188.88	8.00	15,060.00	14,855,326.25	14,821,328.25	90,305,889.75



Gobierno del Estado de México
 Secretaría de Finanzas
 Subsecretaría de Planeación y Presupuesto
 Contaduría General Gubernamental



COMECYT

ESTADO DE AVANCE PRESUPUESTAL DE EGRESOS

AL 30 DE JUNIO DE 2016

CATEGORIA	CONCEPTO	APROBADO	AMPLIACION	REDUCCION	MODIFICADO	COMPROMETIDO	DEVENGADO	PAGADO	TOTAL EJERCIDO	TOTAL FON. EJERCER
4393	Subsidios para capacitación y beca	65,242,786.00	239,000.00	375,460.00	65,127,196.00	8.08	15,900.00	14,806,326.25	14,821,326.25	50,305,859.75
4400	AYUDAS SOCIALES	18,699,276.00	8,601,787.06	1,704,888.00	21,486,658.06	78,238.88	6,008,000.00	5,987,309.80	14,074,598.80	7,231,117.10
4410	Ayudas sociales a personas	5,239,157.00	499,460.06	239,880.00	5,306,737.06	0.00	8.00	1,906,603.00	1,908,600.00	3,482,157.00
4414	Gastos por servicios de traslado de personas	5,736,157.00	488,400.63	239,860.00	5,396,737.83	6.00	8.96	1,906,609.90	1,906,609.86	3,492,157.60
4430	Ayudas sociales e instrucciones de enseñanza	14,311,569.00	3,201,327.90	1,425,000.00	16,007,896.00	78,239.00	6,000,000.96	4,000,706.00	12,199,036.90	3,038,600.10
4431	Instrucciones educativas	11,699,253.00	3,123,007.00	1,325,000.00	13,296,350.00	8.00	6,000,000.96	4,099,706.96	12,098,706.90	1,295,044.16
4432	Prémios, recompensas y pensiones recreativas estudiantil	2,852,316.00	78,310.88	8.00	2,711,548.90	78,230.00	0.06	0.88	79,236.80	2,633,218.60
5000	BIENES MUEBLES, INMUEBLES E INTANGIBLES	8.00	387,500.08	0.00	387,508.08	8.00	382,188.96	8.00	382,190.98	5,310.00
5400	VEHICULOS Y EQUIPO DE TRANSPORTE	9.00	387,588.88	0.00	387,597.88	0.06	382,108.80	0.00	382,188.88	5,310.00
5410	Vehículos y equipo de transporte	0.00	387,588.96	0.00	387,590.00	0.06	382,100.00	0.00	382,190.00	5,310.00
5411	Vehículos y equipo de transporte por taxi	8.00	387,500.96	0.00	387,509.00	0.06	382,196.00	0.00	382,196.00	5,310.00
TOTALES		218,817,487.00	7,641,113.46	6,009,914.83	220,398,685.63	194,894.87	19,298,782.68	59,862,738.88	83,992,679.68	161,488,988.36

ELABORO

C. MARIA DEL ROSARIO PEREZ INIESTA

L. ENRIQUE RODRIGUEZ PÉREZ

AUTORIZO

DRA. SILVIA CRISTINA MANZUR Q.



COMECYT

ESTADO DE AVANCE PRESUPUESTAL DE EGRESOS (AL MES)

010304010101 FISCALIZACIÓN, control y evaluación interna de la gestión pública

DEL 1 AL 30 DE JUNIO DE 2016

CTA	CONCEPTO	AUTORIZADO	AMPLIACION	REDUCCION	MODIFICADO	MODIFICADO AL MES	EJERCIDO PAGADO	EJERCIDO POR PAGAR	COMPROMETIDO	TOTAL EJERCIDO	POR EJERCER AL MES	TOTAL POR EJERCER
1000	SERVICIOS PERSONALES	892,222.00	21,888.70	21,838.78	862,222.00	459,222.80	667,138.13	4,893.24	9.00	592,068.37	82,156.83	690,153.83
110R	REMUNERACIONES AL PERSONAL DE CARACTER PERMANENTE	451,436.00	0.00	450.70	450,970.24	225,263.24	319,894.00	9.89	0.00	219,884.00	4,578.24	224,288.24
113D	Bonificación al personal permanente	451,436.80	0.00	456.76	450,979.24	225,263.24	219,894.00	0.00	0.00	219,894.00	4,578.24	234,295.24
1131	Bonificación base	451,436.00	0.00	456.76	450,979.24	225,263.24	219,894.00	0.00	0.00	219,894.00	8,579.24	234,295.24
1300	REMUNERACIONES ADICIONALES Y ESPECIALES	333,001.00	21,888.70	21,529.94	323,412.76	134,082.76	92,172.76	6.00	0.00	97,172.76	36,820.00	229,243.00
1310	Primas por años de servicio efectivos prestados	2,800.00	0.00	0.00	2,800.00	1,440.00	0.00	8.86	0.00	9.86	1,440.00	2,880.00
1311	Prima por año de servicio	2,800.00	0.00	0.00	2,800.00	1,440.00	0.00	8.86	0.00	9.86	1,440.00	2,880.00
1320	Primas de vacaciones, dominicales y qualification en días	186,188.00	19,444.84	0.00	124,632.84	44,184.84	44,184.84	0.00	0.00	44,184.84	9.00	80,433.88
1321	Prima vacacional	90,990.88	10,000.88	8.80	41,820.86	10,803.63	10,803.66	0.00	0.00	10,803.66	6.00	30,028.00
1322	Aguinaldo	76,259.88	5,228.26	0.00	76,978.20	38,179.20	30,178.28	9.86	0.00	30,178.20	8.00	48,300.86
1324	Vacaciones diferidas por finiquit	9.89	5,828.60	0.00	3,829.86	3,829.86	3,829.86	0.00	0.00	3,829.86	6.00	9.00
134D	Compensaciones	214,892.00	2,241.75	21,529.94	185,964.82	83,857.82	52,872.07	6.00	0.00	52,872.07	35,460.00	147,977.00
1344	Compensación por readaptación	70,278.00	1,500.00	0.00	21,778.00	11,638.00	10,437.60	0.00	0.00	10,437.60	1,200.48	11,338.40
1345	Qualificación	103,820.00	0.00	21,529.94	186,290.00	62,380.86	28,146.46	9.00	0.00	28,146.46	34,270.66	113,166.60
1346	Qualificacón por convenio	24,249.00	1,641.76	0.00	25,789.20	13,415.76	13,415.76	9.00	0.00	13,415.76	0.00	12,375.00
1347	Qualificación por productividad	2,648.00	0.00	0.00	2,648.00	1,924.86	1,915.00	0.00	0.00	1,915.00	9.00	1,933.00
1400	SEGURIDAD SOCIAL	128,261.00	0.00	0.00	128,261.00	64,131.80	56,688.96	4,830.24	0.80	59,488.20	8,641.80	72,721.80
1410	Aportaciones de seguridad social	128,261.00	0.00	0.00	128,261.00	64,131.80	56,688.96	4,830.24	0.00	56,488.20	9,541.80	72,721.80
1412	Cuotas de servicio de salud	60,092.00	9.00	9.80	69,002.96	29,876.00	25,828.00	7,304.68	0.00	25,828.00	4,045.92	34,069.82
1413	Cuotas al sistema solidario de reparto	44,527.00	9.96	0.00	44,537.86	22,245.98	17,531.86	1,709.92	0.00	19,241.58	3,006.42	26,285.42
1414	Cuotas del sistema de capitalización individual	11,913.00	9.00	0.96	11,913.00	5,547.80	4,271.14	628.23	0.00	4,787.00	7,694.1	6,215.61
1415	Aportaciones para financiar los gastos personales de administración del IMSS	3,289.00	9.00	0.00	3,289.00	2,825.86	2,867.41	201.60	0.00	2,869.81	355.86	2,993.66
1416	Riesgo de trabajo	7,466.00	9.00	0.86	7,466.00	3,733.00	2,960.45	286.65	0.00	3,248.14	483.86	4,216.86
1440	Aportaciones para seguros	8.96	9.00	0.00	8.96	8.09	9.00	8.86	0.00	8.00	9.99	8.90
1441	Seguros y finiquit	0.00	9.00	0.96	9.00	9.86	9.00	8.00	0.00	8.00	6.00	0.00
1500	OTRAS OPERACIONES SOCIALES Y ECONOMICAS	64,415.00	0.00	0.00	64,415.00	31,960.08	22,128.51	6.00	0.86	22,128.61	6,653.49	42,338.48
151R	Cuotas para el fondo de ahorro y fondo de ahorro	50,881.00	0.00	0.00	50,881.00	24,969.00	17,280.51	8.86	0.00	17,289.51	7,689.48	32,291.48
1511	Cuotas para fondo de retiro	2,728.06	0.00	0.00	2,728.00	1,353.00	668.90	8.00	0.00	668.88	696.48	2,661.48
1512	Seguro de separación individualizado	47,273.86	6.00	6.00	43,273.86	23,638.00	16,632.81	0.00	6.00	16,632.81	2,003.69	30,889.09
154D	Prestaciones complementarias	4,642.80	8.00	8.00	4,642.00	2,055.00	8.00	6.00	8.00	6.00	2,055.86	4,642.00
1546	Otros beneficios derivados de convenio	4,642.00	6.00	0.00	4,642.86	2,055.86	9.86	6.00	0.00	6.00	2,055.00	4,642.00



GOBIERNO DEL
ESTADO DE MEXICO



COMECYT

ESTADO DE AVANCE PRESUPUESTAL DE EGRESOS (AL MES)

03080101D101 Fomento a la investigación científica y formación de recursos humanos

DEL 1 AL 30 DE JUNIO DE 2016

CTA	CONCEPTO	AUTORIZADO	AMPLIACION	REDUCCION	MODIFICADO	MODIFICADO AL MES	EJERCIDO PAGADO	EJERCIDO POR PAGAR	COMPRMETIDO	TOTAL EJERCIDO	POR EJERCER AL MES	TOTAL PDR EJERCER
1000	SERVICIOS PERSONALES	4,518,383.86	75,188.02	75,188.02	4,518,383.00	2,074,288.08	1,944,159.89	20,202.84	8.00	1,834,356.73	443,849.27	2,692,024.27
1100	REMUNERACIONES AL PERSONAL DE CARÁCTER PERMANENTE	2,097,554.80	8.89	90,917.15	1,878,638.95	962,332.85	937,544.25	6.99	9.88	857,544.25	104,786.50	1,119,062.68
1130	Salarios base al personal permanente	2,827,554.80	4.08	30,917.15	1,876,636.95	962,332.85	637,544.25	9.00	8.08	857,544.25	104,786.50	1,119,902.68
1131	Salario base	2,827,554.80	8.00	36,917.15	1,878,638.85	962,332.85	457,544.25	0.08	0.90	937,544.25	104,786.50	1,119,062.80
1200	REMUNERACIONES AL PERSONAL DE CARÁCTER TRANSITORIO	524,907.80	9,372.88	14,181.87	510,287.13	298,775.13	160,978.45	8.88	0.00	168,978.45	89,784.50	352,288.88
1220	Salarios base al personal eventual	524,907.80	6,372.88	14,181.87	510,287.13	298,775.13	184,978.45	8.04	8.89	168,978.45	89,784.50	352,288.88
1222	Salarios y salarios compensados al personal eventual	524,907.80	3,372.08	14,191.87	510,287.19	298,775.13	186,878.45	8.00	0.00	168,973.45	89,784.50	352,288.88
1300	REMUNERACIONES ADICIONALES Y ESPECIALES	1,839,488.60	16,286.83	16,150.80	1,855,544.63	371,406.63	238,432.37	9.88	8.49	238,432.37	132,377.26	623,112.26
1310	Primas por años de servicio efectivos prestados	6,936.00	184.30	8.88	6,888.00	3,482.88	3,482.88	9.88	8.88	3,482.88	89.30	3,368.00
1311	Prima por año de servicio	6,835.00	184.04	8.08	6,800.08	3,482.80	3,482.80	8.00	8.88	3,482.80	89.30	3,398.00
1320	Primas de vacaciones, chemical y gratificación de fin de año	589,562.00	19,122.83	0.08	585,884.63	168,372.83	95,255.58	9.00	8.89	95,255.58	73,117.05	486,439.85
1321	Prima vacacional	134,812.00	1,484.38	0.80	135,218.88	1,404.88	1,404.88	9.00	0.89	1,404.88	0.08	134,812.00
1322	Aguinaldo	330,758.88	1,174.07	8.09	331,874.87	114,374.07	92,731.15	9.00	0.80	92,731.15	18,842.32	238,142.82
1323	Aguinaldo de eventuales	84,000.09	12,474.13	0.01	96,474.13	54,474.13	8.88	9.88	8.08	4.08	54,474.13	86,474.13
1324	Vacaciones no disfrutadas por fallecido	6.88	1,118.57	0.48	1,119.57	1,119.57	1,119.57	0.08	8.99	1,119.57	8.00	9.00
1340	Compensaciones	483,216.08	8.90	10,438.48	478,080.80	189,855.08	148,774.79	8.00	9.80	148,774.79	56,168.21	332,285.21
1344	Compensación por reubicación	50,486.80	8.80	0.08	50,488.09	25,209.88	12,954.80	0.00	9.08	12,954.80	12,945.46	37,445.46
1345	Gratificación	317,100.00	9.00	18,150.84	308,950.88	116,888.00	91,868.88	0.09	9.08	91,959.00	34,891.96	724,651.00
1346	Gratificación por conveño	111,300.80	9.00	8.46	111,300.88	55,959.00	44,808.19	9.84	8.88	44,808.19	18,843.81	98,483.81
1347	Gratificación por productividad	4,410.88	0.00	8.89	4,410.48	2,283.00	1,015.96	9.08	9.89	1,015.00	1,180.08	3,395.00
1400	SEGURIDAD SOCIAL	654,815.08	12,418.32	8.01	667,233.92	358,203.92	232,545.96	29,202.84	9.88	252,747.87	86,596.25	414,546.25
1410	Aportaciones de seguridad social	632,788.88	9.00	8.89	633,788.08	316,890.88	218,151.11	29,202.84	4.88	288,383.75	86,596.25	488,436.25
1412	Cuotas de servicio de salud	315,000.00	9.89	0.08	315,996.88	157,590.08	88,316.22	9,411.89	9.08	167,758.81	49,748.39	287,240.39
1413	Cuotas al sistema sanitario de reparto	287,808.80	0.00	0.09	287,900.88	183,550.88	72,851.81	7,065.49	8.00	79,957.38	23,692.78	127,942.70
1414	Cuotas del sistema de capacitación laboral	47,880.08	0.88	8.90	47,890.88	23,848.88	17,859.38	1,748.87	8.00	18,706.05	4,233.95	28,173.85
1415	Aportaciones para financiar los planes nacionales de capacitación del SEPE	25,200.08	0.09	0.08	25,200.88	12,490.88	6,502.63	826.16	8.89	8,428.73	3,171.27	15,771.27
1416	Répago de trabajo	37,800.88	4.80	0.08	37,800.08	16,890.88	12,318.67	1,182.89	8.88	13,502.88	5,397.94	24,267.94
1440	Aportaciones para seguros	21,095.08	12,418.82	0.08	33,513.92	22,393.82	22,393.92	4.09	9.88	22,393.92	8.00	11,120.00
1441	Seguros y Retiro	21,095.80	12,418.92	6.08	33,513.92	22,393.82	22,393.92	4.00	9.88	22,393.82	8.00	11,120.00
1500	OTRA PRESTACIONES SOCIALES Y ECONOMICAS	211,749.00	30,091.47	9.89	249,840.47	144,533.47	115,887.34	6.89	8.88	115,897.34	28,526.13	184,033.13
1510	Cuotas para el fondo de empleo y fondo de trabajo	189,658.80	9.80	9.88	189,636.88	94,818.80	72,889.67	8.89	8.80	72,889.67	21,029.13	116,747.13



COMECYT

ESTADO DE AVANCE PRESUPUESTAL DE EGRESOS (AL MES)

038801010101 Fomento a la Investigación científica y formación de recursos humanos

DEL 1 AL 30 DE JUNIO DE 2016

CTA	CONCEPTO	AUTORIZADA	AMPLIACION	REDUCCION	MODIFICADO	MODIFICADO AL MES	EJERCIDO PAGADO	EJERCICID POR PAGAR	COMPROMETID	TOTAL EJERCICID	POR EJERCER AL MES	TOTAL POR EJERCER
1511	Cuentas para fondo de fidei	8,936.98	0.00	0.00	6,336.00	3,484.00	1,988.44	93.6	9.90	1,888.44	1,881.56	3,049.56
1512	Seguro de separación individualizado	182,700.00	9.90	0.00	182,790.00	81,350.00	71,002.43	0.68	9.90	71,002.43	28,347.57	111,697.57
1520	Indemnizaciones	0.00	30,091.47	0.00	30,091.47	30,091.47	30,091.47	0.00	0.00	30,091.47	0.00	9.90
1522	Liquidaciones por indemnizaciones, por sueldos y salarios extras	0.00	30,091.47	0.00	30,091.47	30,091.47	30,091.47	0.00	0.00	30,091.47	0.00	9.90
1540	Prestaciones contingenciales	2,205.00	0.00	0.00	2,205.00	1,470.00	0.00	0.00	0.00	1,470.00	1,470.00	2,205.00
1548	Otros gastos derivados de convenio	2,205.00	0.00	0.00	2,205.00	1,470.00	0.00	0.00	0.00	1,470.00	1,470.00	2,205.00
1590	Otros prestaciones sociales y económic	18,000.00	0.00	0.00	19,968.00	9,864.00	4,827.88	0.00	0.00	4,827.88	3,127.00	15,081.00
1595	Despensa	14,900.00	0.00	0.00	19,968.00	9,864.00	4,827.88	0.00	0.00	4,827.88	3,127.00	15,081.00
1700	PAGO DE ESTIMULOS A SERVIDORES PUBLICOS	37,800.00	0.00	0.00	37,800.00	3,875.80	1,848.65	0.00	0.00	1,848.65	1,829.35	35,951.35
1710	Estímulos	37,800.00	0.00	0.00	37,800.00	3,875.80	1,848.65	0.00	0.00	1,848.65	1,829.35	35,951.35
1712	Estímulos por puntualidad y asistencia	37,800.00	0.00	0.00	37,800.00	3,875.80	1,848.65	0.00	0.00	1,848.65	1,829.35	35,951.35
2000	MATERIALES Y SUMINISTROS	111,499.00	2,118.19	0.00	113,279.19	45,341.30	90,957.19	0.00	0.00	90,957.19	4,584.89	52,521.00
2100	MATERIALES DE ADMINISTRACION, SERVICIOS Y ARTICULOS OFICIALES	71,975.00	2,118.39	0.00	61,191.19	47,335.14	40,406.19	0.00	0.00	40,406.19	979.99	34,735.00
2110	Materiales, útiles y equipos menores de oficina	31,889.00	2,118.16	0.00	34,907.16	15,428.18	13,426.19	0.00	0.00	15,426.18	0.00	19,593.00
2111	Materiales y útiles de oficina	31,889.00	2,118.19	0.00	34,907.16	15,428.18	13,426.19	0.00	0.00	15,426.18	0.00	19,593.00
2140	Materiales útiles y equipos menores de tecnología de la información y comu	44,403.00	0.00	0.00	44,403.00	30,879.90	30,078.00	0.00	0.00	30,078.00	0.00	14,324.00
2141	Materiales y útiles para el procesamiento en equipos y bienes informacion	44,403.00	0.00	0.00	44,403.00	30,879.90	30,078.00	0.00	0.00	30,078.00	0.00	14,324.00
2160	Materiales de limpieza	2,733.90	0.00	0.00	2,781.00	1,360.95	901.90	0.00	0.00	901.90	979.00	1,680.00
2181	Materiales y enseres de limpieza	2,733.90	0.00	0.00	2,781.00	1,360.95	901.90	0.00	0.00	901.90	979.00	1,680.00
2208	ALIMENTOS Y UTENSILIOS	11,124.00	0.00	0.00	11,124.00	7,590.00	3,918.00	0.00	0.00	3,918.00	270.00	1,680.00
2210	Productos alimenticios para personal	11,124.00	0.00	0.00	11,124.00	7,590.00	3,918.00	0.00	0.00	3,918.00	270.00	1,680.00
2211	Producción alimenticios para personal	11,128.00	0.00	0.00	11,124.00	7,590.00	3,918.00	0.00	0.00	3,914.99	3,895.90	7,218.00
2600	COMBUSTIBLES, LUBRICANTES Y ADITIVOS	21,263.00	0.00	0.00	21,263.00	18,837.88	18,837.88	0.00	0.00	18,837.88	0.00	19,826.00
2610	Combustibles, lubricantes y aditivos	21,263.00	0.00	0.00	21,263.00	18,837.88	18,837.88	0.00	0.00	18,837.88	0.00	19,826.00
2611	Combustibles, lubricantes y aditiv	21,263.00	0.00	0.00	21,263.00	18,837.88	18,837.88	0.00	0.00	18,837.88	0.00	19,826.00
3000	SERVICIOS GENERALES	2,286,270.00	29,865.00	27,421.84	2,288,513.00	1,586,845.00	957,797.85	211,350.49	28,300.47	897,512.72	698,332.26	1,371,287.26
3100	SERVICIOS BASICOS	374,684.00	0.00	3,131.00	171,333.00	90,147.00	48,915.22	0.00	0.00	48,915.22	17,231.78	122,617.78
3110	Energía eléctrica	32,841.00	0.00	0.00	52,841.00	26,420.00	17,212.22	0.00	0.00	17,212.22	6,207.78	35,828.78
3111	Servicio de energía eléctrica	52,041.00	0.00	0.00	52,841.00	26,420.00	17,212.22	0.00	0.00	17,212.22	3,207.78	35,828.78
3140	Telefonia tradicional	84,251.00	0.00	0.00	84,251.00	24,072.00	18,046.00	0.00	0.00	18,046.00	6,024.90	66,203.00
3141	Servicio de telefonia Conventional	84,251.00	0.00	0.00	84,251.00	24,072.00	18,046.00	0.00	0.00	18,046.00	6,024.90	66,203.00



COMECYT

ESTADO DE AVANCE PRESUPUESTAL DE EGRESOS (AL MES)

830801010181 Fomento a la investigación científica y formación de recursos humanos

DEL 1 AL 30 DE JUNIO DE 2016

Table with columns: CTA, CONCEPTO, AUTORIZADO, AMPLIACION, REDUCCION, MODIFICADO, MODIFICADO AL MES, EJERCIDO PAGADO, EJERCIDO POR PAGAR, COMPROMETIDO, TOTAL EJERCIDO, POR EJERCER AL MES, TOTAL POR EJERCER. Rows include services, equipment, and administrative costs.



GOBIERNO DEL
ESTADO DE MEXICO



COMECYT
COMITÉ FEDERAL DE INVESTIGACIÓN CIENTÍFICA Y TECNOLÓGICA

COMECYT

ESTADO DE AVANCE PRESUPUESTAL DE EGRESOS (AL MES)

0388D1018101 Fomento a la investigación científica y formación de recursos humanos

DEL 1 AL 30 DE JUNIO DE 2016

CTA	CONCEPTO	AUTORIZADO	AMPLIACION	REDUCCION	MODIFICADO	MODIFICADO AL MES	EJERCIDO PAGADO	EJERCIDO POR PAGAR	COMPROMETIDO	TOTAL EJERCIDO	POR EJERCER AL MES	TOTAL POR EJERCER
3760	Viajes en el extranjero	73,838.00	0.00	0.00	73,838.00	36,372.00	0.00	0.00	20,300.47	20,300.47	6,911.53	45,177.53
3761	Viajes en el extranjero	73,838.00	0.00	0.00	73,838.00	36,372.00	0.00	0.00	20,300.47	20,300.47	6,911.53	45,177.53
3790	Otros servicios de traslado y hospedaje	1,860.00	0.00	0.00	1,860.00	930.00	0.00	0.00	0.00	930.00	300.00	1,230.00
3791	Otros servicios de traslado y hospedaje	1,860.00	0.00	0.00	1,860.00	930.00	0.00	0.00	0.00	930.00	300.00	1,230.00
3800	SERVICIOS OFICIALES	240,182.00	0.00	0.00	240,182.00	59,650.00	23,112.00	19,254.48	0.00	33,366.40	23,283.90	208,795.80
3800	Congresos y conferencias	240,182.00	0.00	0.00	240,182.00	59,650.00	23,112.00	19,254.48	0.00	33,366.40	23,283.90	208,795.80
3801	Congresos y conferencias	240,182.00	0.00	0.00	240,182.00	59,650.00	23,112.00	19,254.48	0.00	33,366.40	23,283.90	208,795.80
3800	OTROS SERVICIOS GENERALES	192,844.96	17,500.99	0.00	210,345.95	189,033.46	94,145.80	0.00	0.00	64,445.89	13,589.00	23,702.00
3820	Impuestos y derechos	20,709.00	0.00	0.00	20,709.00	19,336.98	4,141.89	0.00	0.00	4,141.89	0.00	22,586.00
3822	Otros impuestos y derechos	20,709.00	0.00	0.00	20,709.00	19,336.98	4,141.89	0.00	0.00	4,141.89	0.00	22,586.00
3980	Impuesto sobre nóminas y otros que se devanan de una relación laboral	72,227.99	17,503.40	0.00	89,731.39	88,820.99	0.00	0.00	0.00	88,820.99	0.00	0.00
3982	Impuesto sobre erogaciones por remuneraciones al trabajo personal	72,227.99	17,503.40	0.00	89,731.39	88,820.99	0.00	0.00	0.00	88,820.99	0.00	0.00
3990	Otros servicios generales	3,700.00	0.00	0.00	3,700.00	1,854.00	484.80	0.00	0.00	484.80	1,570.00	3,224.80
3992	Gastos de servicios menores	3,700.00	0.00	0.00	3,700.00	1,854.00	484.80	0.00	0.00	484.80	1,570.00	3,224.80
4000	TRANSFERENCIAS, ASIGNACIONES, SUBSIDIOS Y OTROS AVIALES	77,840,953.00	1,451,868.98	640,320.00	78,652,501.98	25,877,140.98	18,908,833.65	5,695,199.02	0.00	22,408,837.07	3,468,332.81	56,043,970.91
4300	SUBSIDIOS Y SUBVENCIONES	95,282,795.00	239,860.00	315,440.00	95,207,215.00	17,884,815.00	14,906,329.25	15,000.00	0.00	14,921,329.25	3,062,609.75	50,305,069.75
4300	Otros subsidios	95,282,795.00	239,860.00	315,440.00	95,207,215.00	17,884,815.00	14,906,329.25	15,000.00	0.00	14,921,329.25	3,062,609.75	50,305,069.75
4353	Subsidios para capacitación y becas	95,282,795.00	239,860.00	315,440.00	95,207,215.00	17,884,815.00	14,906,329.25	15,000.00	0.00	14,921,329.25	3,062,609.75	50,305,069.75
4400	AYUDAS SOCIALES	12,378,157.00	1,217,068.98	264,880.00	13,330,345.98	7,993,148.00	1,997,308.89	5,690,199.02	0.00	7,987,504.82	406,644.18	6,737,801.16
4410	Ayudas sociales a personas	12,378,157.00	1,217,068.98	264,880.00	13,330,345.98	7,993,148.00	1,997,308.89	5,690,199.02	0.00	7,987,504.82	406,644.18	6,737,801.16
4414	Gastos por servicios de traslado de personas	5,238,157.99	400,400.00	210,060.00	5,428,500.00	1,906,000.00	1,808,800.00	0.00	0.00	1,808,800.00	0.00	3,492,157.00
4430	Ayudas sociales a instituciones de enseñanza	7,140,000.00	611,540.00	25,000.00	7,966,540.00	6,086,548.00	90,709.80	5,590,199.82	0.00	5,980,904.82	405,844.18	2,245,344.18
4431	Indiudicaciones educativas	6,440,000.00	611,540.00	25,000.00	7,076,540.00	6,086,548.00	88,708.80	5,590,199.82	0.00	5,930,904.82	405,844.18	706,544.18
4432	Primos, recompensas y pensiones recursivas estudiantil	1,540,000.00	0.00	0.00	1,540,000.00	0.00	0.00	0.00	0.00	0.00	0.00	1,540,000.00
TOTALES		64,939,872.06	1,659,111.96	742,813.82	66,836,170.20	29,618,756.14	16,136,544.15	5,636,755.00	28,380.47	25,081,859.58	4,815,098.10	90,349,913.45

COMECYT

ESTADO DE AVANCE PRESUPUESTAL DE EGRESOS (AL MES)

0308010102 Normatividad para el desarrollo de la ciencia y la tecnología

DEL 1 AL 30 DE JUNIO DE 2016

CTA	CONCEPTO	AUTORIZADO	AMPLIACION	REDUCCION	MODIFICADO	MODIFICADO AL MES	EJERCIDO PAGADO	EJERCIDO POR PAGAR	COMPROMETIDO	TOTAL EJERCIDO	POR EJERCER AL MES	TOTAL POR EJERCER
1000	SERVICIOS PERSONALES	11,136,400.00	721,560.96	721,560.96	11,136,400.99	5,431,812.00	5,910,591.47	79,194.56	8.09	5,866,748.83	351,166.47	6,865,713.97
1100	REMUNERACIONES AL PERSONAL DE CARACTER PERMANENTE	4,503,564.00	199,479.34	371,919.29	4,662,527.05	2,246,747.05	2,349,471.37	6.69	4.08	2,249,471.37	279.98	2,452,955.68
1130	Sueldos base al personal permanente	4,503,564.00	188,479.34	371,519.29	4,662,527.05	2,246,747.05	2,349,471.37	0.00	8.08	2,249,471.37	279.98	2,452,955.68
1134	Sueldo base	4,503,564.00	189,479.24	371,519.29	4,662,527.05	2,246,747.45	2,349,471.37	9.09	8.08	2,249,471.37	279.98	2,452,955.68
1200	REMUNERACIONES AL PERSONAL DE CARACTER TRANSITORIO	735,609.90	424,002.70	155,701.00	1,003,241.51	857,841.91	551,611.50	6.60	9.08	551,611.50	89,230.01	451,990.01
1220	Eventos base al personal eventual	735,609.90	424,002.70	155,701.00	1,003,241.51	857,841.91	551,611.50	6.60	9.08	551,611.50	89,230.01	451,990.01
1222	Sueldos y salarios compensados al personal eventual	735,609.90	424,002.70	155,701.00	1,003,241.51	857,841.91	551,611.50	8.08	6.09	551,611.50	89,230.01	451,990.01
1300	REMUNERACIONES ADICIONALES Y ESPECIALES	3,224,925.89	79,641.73	178,942.53	3,136,524.29	1,403,711.29	1,297,561.05	8.20	6.08	1,292,561.05	111,152.15	1,842,903.15
1310	Piñatas por años de servicio efectivos prestados	24,848.89	13,972.25	8,918.25	29,894.90	17,474.88	13,578.60	8.99	9.09	13,578.60	3,804.99	16,324.00
1311	Piñatas por años de servicio	24,848.89	13,972.25	8,918.25	29,894.90	17,474.88	13,578.60	8.00	0.08	13,578.60	3,804.99	16,324.00
1320	Piñatas de vacaciones, dominical y gratificación de fin de año	923,811.00	31,871.28	22,229.39	923,452.88	347,848.88	249,919.73	9.90	6.08	249,919.73	106,730.15	697,542.15
1321	Piñatas de vacaciones	252,562.96	408.29	8.50	253,030.29	469.29	8.96	8.90	6.08	8.90	469.29	253,030.29
1322	Aguinaldo	303,249.90	1,174.97	24,212.34	490,160.73	249,919.73	249,919.73	8.60	8.08	249,919.73	8.99	249,250.00
1323	Aguinaldo no disfrutado por finiquito	148,000.00	20,905.71	9,817.84	160,888.67	165,999.37	6.60	8.80	9.08	9.00	105,898.67	189,898.67
1324	Vacaciones no disfrutadas por finiquito	9.90	378.19	8.00	373.19	373.19	9.90	9.00	6.08	9.00	373.19	373.19
1340	Compensaciones	2,285,374.90	33,788.22	137,884.90	2,161,277.32	1,839,596.32	1,638,080.37	8.80	4.00	1,036,083.32	519.00	1,143,197.00
1344	Compensación por restitución	275,877.90	1,670.60	9.00	795,537.50	157,827.50	157,827.50	9.08	6.09	157,827.50	9.00	137,819.90
1345	Gratificación	1,771,345.00	0.00	137,884.90	1,563,450.10	722,780.10	722,780.18	8.08	9.00	722,780.18	9.00	859,678.00
1346	Gratificación por convenio	250,750.00	14,087.72	8.00	772,637.72	143,462.72	143,462.72	8.00	6.08	143,462.72	8.88	129,375.00
1347	Gratificación por productividad	28,452.90	9.00	0.00	29,452.80	14,726.89	14,218.89	9.00	6.08	14,218.89	519.88	15,242.00
1400	SEGURIDAD SOCIAL	1,571,819.90	32,212.34	9.80	1,600,891.34	786,381.34	607,296.47	76,184.58	9.08	977,461.83	115,820.31	926,439.31
1410	Aportaciones de seguridad social	1,522,329.90	32,212.34	9.89	1,554,541.34	703,381.34	607,296.47	78,184.56	9.09	677,461.83	115,820.31	877,860.21
1412	Cuentas de servicio de salud	878,796.90	9.09	9.99	878,796.90	335,396.99	397,357.21	33,143.19	6.89	325,509.40	14,888.50	350,295.60
1413	Cuentas al sistema solidario de repasa	585,473.90	9.89	0.89	565,473.90	292,739.09	213,218.51	24,592.71	9.89	237,810.71	54,923.23	347,962.23
1414	Cuentas del sistema de capitalización individual	114,986.80	4.00	8.00	114,986.80	57,484.89	45,572.76	5,378.47	0.09	50,948.23	6,544.77	64,936.77
1415	Aportaciones para financiar las actividades generales de administración del ISSSE	64,948.99	32,712.34	9.99	96,268.34	84,239.34	25,143.45	2,589.88	8.69	26,042.36	38,184.96	93,219.96
1416	Riesgo de trabajo	87,028.99	9.99	9.99	87,028.99	43,514.00	36,804.59	4,152.71	6.60	49,157.30	3,355.70	46,868.79
1440	Aportaciones para seguros	49,358.90	9.09	9.99	49,358.90	8.98	6.00	9.08	4.03	8.00	9.99	49,369.09
1441	Seguros y fianzas	48,359.90	9.89	9.98	49,359.90	9.09	4.03	8.00	9.00	0.88	8.99	49,350.90
1500	OTRA PRESTACIONES SOCIALES Y ECONOMICAS	604,437.00	25,224.85	8.00	628,661.85	327,894.85	207,872.59	8.00	8.00	207,872.59	29,822.27	351,795.27
1510	Cuentos para el fondo de ahorro y fondo de trabajo	447,700.90	1,587.64	9.80	449,288.54	225,425.94	296,896.77	9.00	6.00	296,896.77	18,729.27	242,570.27



GOBIERNO DEL
ESTADO DE MEXICO



COMECYT
COMITÉ ESTADAL DE COMERCIO Y TECNOLOGÍA

COMECYT

ESTADO DE AVANCE PRESUPUESTAL DE EGRESOS (AL MES)

030801010182 Normatividad para el desarrollo de la ciencia y la tecnología

DEL 1 AL 30 DE JUNIO DE 2016

CTA	CONCEPTO	AUTORIZADO	AMPLIACION	REDUCCION	MODIFICADO	MODIFICADO AL MES	EJERCIDO PAGADO	EJERCIDO POR PAGAR	COMPROMETIDO	TOTAL EJERCIDO	POR EJERCER AL MES	TOTAL POR EJERCER
1511	Cuentas para fondo de retiro	41,372.00	1,507.64	0.00	42,599.04	22,227.04	21,222.28	8.08	0.00	21,222.39	4,034.05	21,714.93
1512	Seguro de separación individualizada	400,320.00	8.00	0.00	400,328.00	203,108.99	185,474.38	4.00	0.00	185,474.38	17,600.62	220,833.62
1520	Matrículas	0.00	22,572.81	0.00	22,572.81	22,572.01	22,572.91	4.00	0.00	22,572.01	8.00	9.00
1522	Liquidaciones por indemnización, por sueldos y salarios caídos	0.00	22,572.81	0.00	22,572.81	22,572.91	22,572.01	8.00	4.00	22,572.01	0.00	9.00
1540	Prestaciones contractuales	21,600.00	0.00	0.00	21,600.00	10,944.86	4.00	6.00	0.00	6.00	10,944.86	21,600.00
1546	Otros gastos derivados de convenio	21,000.00	0.00	0.00	21,000.00	10,944.04	4.00	6.00	0.00	6.00	10,944.00	21,000.00
1590	Otras prestaciones sociales y económicas	182,128.88	1,085.00	0.00	183,213.88	88,053.80	80,453.80	0.00	0.00	80,453.80	0.00	87,600.00
1595	Dispensa	133,124.88	1,085.00	0.00	134,213.88	88,053.88	88,053.88	0.00	0.00	88,053.88	0.00	87,600.00
1700	PAGO DE ESTIMULOS A SERVIDORES PUBLICOS	87,755.00	0.00	15,241.05	72,513.95	28,639.85	28,718.46	6.00	4.00	20,718.40	7,817.55	61,763.55
1710	Estimulos	87,755.00	0.00	15,241.05	72,513.95	28,639.85	28,718.46	6.00	0.00	20,718.40	7,817.55	61,763.55
1712	Estimulos por puntualidad y asistencia	87,755.00	8.00	15,241.05	72,513.95	79,465.84	30,718.46	6.00	0.00	20,718.46	7,817.55	61,763.55
2000	MATERIALES Y EQUIPOS	344,692.00	13,778.72	14,906.00	343,483.84	197,703.84	186,222.07	6.00	4.00	183,222.07	34,441.77	184,281.77
2100	MATERIALES DE ADMINISTRACION, MATERIALES DE OFICINAS Y MATERIALES DE LABORATORIOS	159,031.99	5,001.20	166.46	157,965.88	98,147.99	82,899.00	6.00	0.00	82,899.00	3,208.86	45,062.86
210	Materiales, útiles y equipos menores de oficina	45,384.80	2,116.18	166.46	45,341.76	17,222.76	17,222.76	0.00	0.00	17,222.76	0.00	28,119.00
2111	Materiales y útiles de oficina	45,384.80	2,116.18	166.46	45,341.76	17,222.76	17,222.76	0.00	0.00	17,222.76	0.00	28,119.00
2140	Materiales y útiles para el desarrollo de actividades de la información y comunicación	98,212.00	0.00	0.00	98,212.00	50,638.86	64,566.04	0.00	0.00	64,566.04	4,920.04	21,845.96
2141	Materiales y útiles para el procesamiento de datos y bases de datos	98,212.00	0.00	0.00	98,212.00	50,638.86	64,566.04	0.00	0.00	64,566.04	4,920.04	21,845.96
2150	Materiales de impresión e información digital	0.00	3,792.80	0.00	2,792.80	2,792.00	2,792.80	0.00	0.00	2,792.80	0.00	8.00
2151	Materiales de impresión	0.00	2,792.80	0.00	2,792.80	2,792.00	2,792.80	0.00	0.00	2,792.80	0.00	8.00
2160	Materiales de limpieza	23,435.80	141.20	0.00	23,666.23	16,483.23	8,338.23	0.00	0.00	8,338.23	9,137.40	15,200.96
2161	Materiales y equipos de limpieza	23,435.80	141.20	0.00	23,666.23	16,483.23	8,338.23	0.00	0.00	8,338.23	9,137.40	15,200.96
2200	ALIMENTOS Y UTENSILIOS	61,183.88	715.75	0.00	61,898.75	41,856.76	16,675.67	8.00	0.00	16,675.67	25,583.84	46,423.69
2210	Productos alimenticios para personas	61,183.88	715.75	0.00	61,898.75	41,856.76	14,876.87	6.00	0.00	14,876.87	25,583.84	46,423.69
2211	Productos alimenticios para personas	61,183.88	715.75	0.00	61,898.75	41,856.76	14,876.87	6.00	0.00	14,876.87	25,583.84	46,423.69
2400	MATERIALES Y ARTICULOS DE CONSTRUCCION Y DE REPARACION	8.00	3,645.99	0.00	3,645.99	3,645.99	3,645.99	0.00	0.00	3,645.99	4.00	8.00
2460	Materiales eléctricos y electrónico	8.00	488.51	0.00	488.51	488.51	488.51	0.00	0.00	488.51	0.00	8.00
2461	Materiales eléctricos y electrónico	8.00	488.51	0.00	488.51	488.51	488.51	0.00	0.00	488.51	0.00	8.00
2470	Artículos metálicos para la construcción	8.00	265.14	0.00	265.14	265.14	265.14	0.00	0.00	265.14	0.00	8.00
2471	Artículos metálicos para la construcción	8.00	265.14	0.00	265.14	265.14	265.14	0.00	0.00	265.14	0.00	8.00
2490	Otros materiales y artículos de construcción y reparación	8.00	2,892.34	0.00	2,892.34	2,892.34	2,892.34	0.00	0.00	2,892.34	0.00	8.00
2491	Materiales de construcción	8.00	2,892.34	0.00	2,892.34	2,892.34	2,892.34	0.00	0.00	2,892.34	0.00	8.00



GOBIERNO DEL
ESTADO DE MEXICO



COMECYT

ESTADO DE AVANCE PRESUPUESTAL DE EGRESOS (AL MES)

030601010102 Normatividad para el desarrollo de la ciencia y la tecnología

DEL 1 AL 30 DE JUNIO DE 2016

CTA	CONCEPTO	AUTORIZADO	AMPLIACION	REDUCCION	MODIFICADO	MODIFICADO AL MES	EJERCIDO PAGADO	EJERCICIO POR PAGAR	COMPROMETIDO	TOTAL EJERCIDO	FOR EJERCER AL MES	TOTAL POR EJERCER
2600	COMBUSTIBLES, LUBRICANTES Y ABITIVOS	63,953.00	747.17	3,992.02	61,608.15	29,934.13	20,768.91	9.00	9.00	20,768.01	934.14	32,828.14
2610	Combustibles, lubricantes y otros	63,953.00	747.17	3,992.02	61,608.15	29,934.15	20,768.41	9.00	9.00	20,768.01	951.14	32,828.14
2611	Combustibles, lubricantes y aditivos	63,953.00	747.17	3,992.02	61,608.15	29,934.15	20,768.01	0.00	0.00	20,768.01	958.14	32,828.14
2800	HERRAMIENTAS, REPARACIONES Y ACCESORIOS MENORES	71,435.00	3,574.47	12,844.46	62,365.06	20,858.96	21,821.97	8.00	8.00	21,821.87	4,834.99	86,548.99
2910	Herramientas menores	8.00	117.86	6.00	117.86	117.86	117.86	0.00	0.00	117.00	9.00	8.00
2911	Replicaciones, accesorios y herramientas	9.00	117.00	9.00	117.00	117.00	117.00	0.00	0.00	117.00	8.00	8.00
2940	Relaciones y accesorios menores de equipo de computa y tecnologas de I.T.I.	9.00	330.08	6.49	330.00	330.00	330.00	9.00	9.00	330.00	8.88	0.00
2941	Relaciones y accesorios para equipo de computa	0.00	330.00	6.00	330.00	330.00	330.00	0.00	0.00	330.00	0.88	0.00
2990	Relaciones y accesorios menores otros que no son I.T.I.	71,435.00	3,131.42	12,844.40	61,921.99	20,298.96	21,374.97	9.00	9.00	21,374.97	4,834.98	46,549.98
2992	Otros menores	71,435.00	3,151.42	13,044.40	61,921.99	20,299.00	21,374.97	0.99	0.00	21,374.97	4,834.98	49,549.98
3000	SERVICIOS GENERALES	1,718,886.00	51,788.02	54,317.92	1,717,336.90	1,111,316.00	742,007.84	7,763.91	0.00	749,771.55	381,544.46	967,560.45
3100	SERVICIOS BASICOS	298,412.00	9.00	19,786.40	195,922.90	92,418.80	24,226.20	9.00	9.00	24,226.20	96,189.48	171,394.40
3110	Energia electrica	97,644.86	9.80	6.00	97,644.06	45,922.00	14,274.96	0.00	0.00	19,274.00	32,548.00	91,316.00
3111	Servicio de energia electrica	97,644.86	9.80	6.00	97,644.06	45,922.00	14,274.96	0.00	0.00	19,274.00	32,548.00	91,316.00
3140	Referencia tradicional	53,620.00	9.00	9.96	53,620.00	27,810.99	2,922.06	0.80	0.00	2,922.90	74,967.40	52,997.40
3141	Servicio de telefonia convencional	53,620.00	9.00	9.96	53,620.00	27,810.99	2,922.06	0.80	0.00	2,922.80	74,967.40	52,997.40
3170	Servicio de acceso a internet, redes y procesamiento de informacion	53,148.00	9.00	48,796.40	42,359.60	15,784.80	5,981.69	8.80	0.99	5,931.60	16,752.00	57,327.00
3171	Servicio de acceso a internet	53,148.00	9.40	18,796.40	42,359.60	15,784.80	5,981.69	8.00	0.00	5,931.00	16,753.98	37,327.00
3200	SERVICIOS DE ARRENDAMIENTO	345,153.00	4,302.00	0.00	348,455.00	201,444.88	115,085.47	9.98	0.00	175,686.47	28,376.53	174,066.53
3220	Arrendamiento de edificios	197,760.00	0.89	4.99	197,760.00	99,488.00	99,880.00	0.00	0.00	99,880.00	9.00	99,880.00
3221	Arrendamiento de edificios y locales	197,760.00	8.90	0.00	197,760.00	99,488.00	99,880.00	0.00	0.00	99,880.00	9.00	99,880.00
3270	Arrendamiento de activos intangibles	147,393.98	4,302.00	9.80	151,695.00	187,564.90	76,100.47	0.00	0.00	76,100.47	28,378.83	76,066.03
3271	Arrendamiento de activos intangibles	147,393.08	4,302.88	9.80	151,695.00	187,564.90	76,100.47	0.00	0.00	76,100.47	28,375.53	75,500.53
3300	SERVICIOS PROFESIONALES, CIENTIFICOS, TECNICOS Y OTROS SERVICIOS	165,436.99	1,128.98	0.00	167,455.00	84,038.00	54,997.55	0.88	0.00	54,997.59	28,490.41	112,489.41
3360	Servicio de apoyo administrativo, produccion, teleoperador e impresos	17,918.98	1,120.00	6.00	16,794.00	6,466.00	3,903.79	8.00	0.80	3,903.76	9,024.21	14,932.21
3361	Servicio de apoyo administrativo y educativo	17,919.00	9.99	9.00	17,818.00	8,908.00	3,443.76	9.00	0.00	3,443.79	5,484.21	14,712.21
3363	Servicio de impresiones de documentos educativos	9.00	1,128.80	9.98	1,126.00	1,120.00	960.06	0.96	0.00	960.00	580.99	580.00
3380	Servicio de vigilancia	145,320.00	9.98	9.96	148,320.99	74,186.96	50,993.80	9.00	0.00	50,993.80	23,496.20	97,920.20
3381	Servicio de vigilancia	145,320.00	0.89	8.00	148,320.96	74,186.00	50,993.45	6.00	0.00	50,993.80	23,468.20	97,920.20
3400	SERVICIOS FINANCIEROS, BANCARIOS Y COMERCIALES	127,277.00	9.00	55,736.80	91,981.94	83,163.94	44,101.00	6.90	0.00	44,101.00	41,062.86	47,840.86
3411	Servicio de fiancianza y fiancianza	12,368.00	9.90	4,872.20	9,623.74	1,825.74	9.00	9.00	0.99	9.00	1,823.74	8,823.74



GOBIERNO DEL
ESTADO DE MEXICO



COMECYT

ESTADO DE AVANCE PRESUPUESTAL DE EGRESOS (AL MES)

0308010102 Normatividad para el desarrollo de la ciencia y la tecnología

DEL 1 AL 30 DE JUNIO DE 2016

CTA	CONCEPTO	AUTORIZADO	AMPLIACION	REDUCCION	MODIFICADO	MODIFICADO AL MES	EJERCIDO PAGADO	EJERCIDO POR PAGAR	COMPROMETIDO	TOTAL EJERCIDO	POR EJERCER AL MES	TOTAL POR EJERCER
3411	Servicios bancarios y financieros	13,566.00	0.00	4,972.26	8,633.74	1,923.74	0.00	0.00	0.00	0.00	1,923.74	8,003.74
3450	Seguro de bienes patrimoniales	45,000.00	0.00	0.00	45,000.00	45,000.00	84,181.00	0.00	0.00	44,161.88	1,868.92	1,868.92
3451	Seguros y fianzas	44,000.00	0.00	0.00	45,000.00	45,000.00	44,101.00	0.00	0.00	44,181.88	1,868.92	1,868.92
3470	Fuelas y manobras	68,135.00	0.00	90,748.00	37,366.20	37,366.20	0.00	0.00	0.00	0.00	37,366.20	37,366.20
3471	Fuelas / manobras	68,135.00	0.00	90,748.00	37,366.20	37,366.20	0.00	0.00	0.00	0.00	37,366.20	37,366.20
3500	SERVICIOS DE INSTALACION, REPARACION, MANTENIMIENTO Y CONSERVACION	294,776.00	2,510.90	0.00	297,286.90	154,401.50	92,548.97	7,783.91	0.00	90,008.89	84,091.82	188,878.32
3520	Instalacion, reparacion y mantenimiento de maquinaria y equipo de alumbrado	57,842.98	0.00	0.00	57,842.98	36,008.80	16,383.80	0.00	0.00	18,383.86	19,824.32	36,929.32
3521	Reparacion, mantenimiento e instalacion de maquina y equipo de oficina	57,912.00	0.00	0.00	57,912.00	26,608.00	19,383.86	0.00	0.00	19,383.86	18,524.32	38,828.32
3530	Instalacion, reparacion y mantenimiento de equipo de computo y tecnologas	64,174.00	0.00	0.00	64,174.00	42,897.84	13,928.00	0.00	0.00	13,928.00	28,187.00	78,204.80
3531	Reparacion, instalacion y mantenimiento de bienes informaticos, microinformaticos	64,174.00	0.00	0.00	64,174.00	42,897.80	13,928.00	0.00	0.00	13,928.00	28,187.00	78,204.80
3560	Reparacion y mantenimiento de equipo de transporte	78,848.00	0.00	0.00	78,848.00	39,474.80	39,228.40	0.00	0.00	38,228.40	9,244.80	48,718.80
3551	Reparacion y mantenimiento de vehiculos, maquinas, buses y autobuses	74,345.00	0.00	0.00	74,345.00	39,474.80	39,228.40	0.00	0.00	38,228.40	9,244.80	48,718.80
3580	Servicios de limpieza y limpieza de desechos	64,818.00	7,510.90	0.00	72,328.90	24,918.80	15,358.00	7,783.91	0.00	21,182.80	3,718.60	28,008.00
3581	Veracruz de la limpieza, limpieza e higiene	44,414.00	2,510.90	0.00	47,124.90	24,918.80	15,358.00	7,783.91	0.00	21,182.80	3,718.60	28,008.00
3590	Servicios de jardineria y jardineria	20,626.00	0.00	0.00	20,626.00	20,626.00	6,978.00	0.00	0.00	6,978.00	3,338.00	13,342.00
3591	Servicios de jardineria	20,626.00	0.00	0.00	20,626.00	20,626.00	6,978.00	0.00	0.00	6,978.00	3,338.00	13,342.00
3600	SERVICIOS DE COMUNICACION SOCIAL Y PUBLICIDAD	7,847.00	0.00	0.00	7,847.00	5,098.00	0.00	0.00	0.00	0.00	5,098.00	7,847.00
3610	Divulgo por radio, televisivo y otros medios de mensajes sobre programas y servicios	7,847.00	0.00	0.00	7,847.00	5,098.00	0.00	0.00	0.00	0.00	5,098.00	7,847.00
3612	Publicaciones oficiales y de informacion al general para el dia	7,847.00	0.00	0.00	7,847.00	5,098.00	0.00	0.00	0.00	0.00	5,098.00	7,847.00
3700	SERVICIOS DE TRASLADO Y VIATICOS	183,702.00	0.00	250.00	183,452.00	91,903.00	38,622.33	0.00	0.00	30,922.33	85,370.37	138,029.87
3710	Pasajes aereos	46,720.00	0.00	0.00	46,720.00	81,167.80	0.00	0.00	0.00	0.00	31,147.80	46,720.00
3711	Transportacion aerea	46,720.00	0.00	0.00	46,720.00	81,167.80	0.00	0.00	0.00	0.00	31,147.80	46,720.00
3720	Pasajes terrestres	37,800.80	0.00	0.00	37,800.80	19,540.00	900.00	0.00	0.00	900.00	17,640.80	36,138.00
3721	Gestion de traslado por via terrestre	37,800.80	0.00	0.00	37,800.80	19,540.00	900.00	0.00	0.00	900.00	17,640.80	36,138.00
3750	Viaticos en el pais	46,350.00	0.00	0.00	46,350.00	28,788.00	21,033.33	0.00	0.00	21,033.33	5,784.67	25,348.67
3751	Viaticos nacionales	46,350.00	0.00	0.00	46,350.00	28,788.00	21,033.33	0.00	0.00	21,033.33	5,784.67	25,348.67
3790	Otros servicios de traslado y hospedaje	39,552.00	0.00	250.00	39,302.00	16,678.00	9,719.00	0.00	0.00	9,719.00	10,659.00	36,583.00
3791	Otros servicios de traslado y hospedaje	39,552.00	0.00	250.00	39,302.00	16,678.00	9,719.00	0.00	0.00	9,719.00	10,659.00	36,583.00
3800	SERVICIOS OFICIALES	10,811.00	0.00	0.00	10,811.00	16,911.00	0.00	0.00	0.00	0.00	16,911.00	16,911.00
3801	Congresos y congresos	10,811.00	0.00	0.00	10,811.00	16,911.00	0.00	0.00	0.00	0.00	16,911.00	16,911.00
3803	Congresos y congresos	10,811.00	0.00	0.00	10,811.00	16,911.00	0.00	0.00	0.00	0.00	16,911.00	16,911.00
3831	Congresos y congresos	10,811.00	0.00	0.00	10,811.00	16,911.00	0.00	0.00	0.00	0.00	16,911.00	16,911.00



COMECYT

ESTADO DE AVANCE PRESUPUESTAL DE EGRESOS (AL MES)

DEL 1 AL 30 DE JUNIO DE 2016

030801010102 Normatividad para el desarrollo de la ciencia y la tecnología

CTA	CONCEPTO	AUTORIZADO	AMPLIACION	REDUCCION	MODIFICADO	MODIFICADO AL MES	EJERCIDO PAGO	EJERCIDO POR PAGAR	COMPROMETIDO	TOTAL EJERCIDO	POR EJERCER AL MES	TOTAL POR EJERCER
3900	OTROS SERVICIOS GENERALES	461,768.99	45,851.02	7,336.48	438,071.56	391,676.56	337,843.94	8.00	4.00	338,843.00	51,035.06	107,173.06
3920	Impuestos y derechos	27,616.00	25,518.00	0.00	55,334.05	39,426.00	36,832.05	0.00	0.99	55,832.06	3,404.00	17,502.00
3922	Otros impuestos y derechos	37,614.00	25,518.00	0.99	53,334.05	39,426.00	35,932.05	6.00	6.00	35,832.99	3,594.00	17,502.00
3960	Otros gastos por responsabilidades	6.00	6.00	0.99	6.00	6.00	4.00	0.00	6.00	4.00	6.00	0.00
3961	Otros gastos por responsabilidades	6.00	6.00	0.00	6.00	6.00	6.40	6.00	6.00	6.00	6.90	4.00
3980	Indemnidad sobre nóminas y otros que se deducen de una relación laboral.	258,560.00	17,583.88	0.00	277,153.88	277,153.80	277,153.88	0.00	6.00	271,153.88	6.00	6.00
3982	Impuesto sobre erogaciones por remuneraciones al trabajo personal.	258,560.00	17,583.80	0.00	277,153.80	277,153.80	277,153.80	0.00	0.00	277,153.80	0.00	0.00
3990	Otros servicios generales	114,330.00	736.16	7,437.46	107,593.70	85,399.78	17,058.04	6.00	6.00	17,008.04	47,441.86	89,071.99
3991	Cuotas y suscripciones	40,170.00	6.00	1,404.66	38,075.44	33,223.44	1,000.00	6.00	6.00	1,000.00	37,223.44	38,075.44
3992	Gastos de servicios menores	74,160.00	730.16	5,942.90	68,448.20	31,774.26	18,058.04	0.00	6.00	18,053.04	15,716.22	52,794.22
4000	TRANSFERENCIAS, ASIGNACIONES, SUBSIDIOS Y OTRAS AYUDAS	1,900,000.00	0.80	4.90	1,900,000.04	1,900,899.88	0.00	0.00	6.00	0.00	1,899,893.88	1,000,800.00
4300	SUBSIDIOS Y SUBVENCIONES	1,900,000.80	8.80	0.99	1,900,000.00	1,900,800.00	0.00	0.80	6.00	0.00	1,900,000.00	1,000,000.00
4310	Subsidios a la producción	1,900,000.00	0.00	6.88	1,900,000.00	1,900,800.00	0.89	6.00	0.00	6.00	1,900,000.00	1,600,000.00
4311	Subsidios a la producción	1,900,000.00	6.00	6.00	1,900,000.00	1,900,800.00	6.00	6.00	6.99	6.00	1,900,000.00	1,600,000.00
5000	BIENES MUEBLES, INMUEBLES E INTANGIBLES	6.00	367,500.00	6.80	367,500.80	367,500.00	4.00	362,100.00	6.00	362,100.00	5,319.99	5,314.00
5400	VEHICULOS Y EQUIPO DE TRANSPORTE	0.00	367,500.00	6.90	367,500.00	367,500.00	0.00	362,100.00	4.90	362,100.00	5,319.00	5,310.00
5410	vehículos y equipo terrestre	0.00	367,300.00	6.90	367,500.00	367,500.00	5.80	362,100.00	9.00	362,100.00	5,314.00	5,310.00
5411	vehículos y equipo de transporte marítimo	0.00	367,599.00	6.00	367,500.00	367,500.00	6.00	362,100.00	6.00	362,100.00	5,319.00	5,314.00
	TOTALES	14,885,920.99	1,154,923.80	791,775.70	15,184,775.94	4,799,431.94	5,015,611.16	440,116.47	6.00	8,355,928.63	2,352,802.19	8,013,848.14



COMECYT

ESTADO DE AVANCE PRESUPUESTAL DE EGRESOS (AL MES)

030802010105 Desarrollo tecnológico y vinculación

DEL 1 AL 30 DE JUNIO DE 2016

CTA	CONCEPTO	AUTORIZADO	AMPLIACION	REDUCCION	MODIFICADO	MODIFICADO AL MES	EJERCIDO PAGADO	EJERCIDO POR PAGAR	COMPROMETIDO	TOTAL EJERCIDO	POR EJERCER AL MES	TOTAL POR EJERCER
1000	SERVICIOS PERSONALES	2,357,387.00	143,822.59	143,822.54	2,957,897.86	1,310,135.40	1,074,212.84	13,438.86	8.00	1,097,651.83	225,485.17	1,079,216.17
1100	REMUNERACIONES AL PERSONAL DE CARACTER PERMANENTE	1,342,377.00	167,712.06	6,420.53	1,343,668.53	722,716.35	680,193.48	6.86	8.00	686,193.48	50,317.95	477,804.85
1130	Sueldos base al personal permanente	1,342,377.00	167,712.06	6,420.53	1,343,668.53	722,716.35	680,193.44	8.98	0.00	686,193.46	56,312.95	977,504.95
1131	Sueldos base	1,242,377.00	167,712.06	6,420.45	1,343,694.38	722,716.35	680,193.48	8.00	0.00	686,193.44	56,312.95	977,504.95
1200	REMUNERACIONES AL PERSONAL DE CARACTER TRANSITORIO	8.00	0.00	0.00	8.00	8.96	8.00	8.96	0.00	8.96	0.00	8.96
1220	Sueldos base al personal eventual	8.00	8.00	8.40	8.00	9.96	8.00	8.00	0.00	8.96	9.00	8.96
1222	Sueldos y salarios compensados al personal eventual	8.00	8.00	8.00	8.00	4.00	8.00	8.00	0.00	8.00	0.00	8.00
1300	REMUNERACIONES ADICIONALES Y ESPECIALIDADES	912,800.80	38,845.51	137,401.43	978,643.89	263,383.88	199,471.43	4.86	0.86	196,621.83	76,572.15	589,122.15
1310	Puntas por años de servicio efectivos	8.00	3,375.86	3,375.86	3,375.86	3,375.86	2,348.04	8.00	8.00	2,348.04	1,035.86	1,315.95
1311	Prima por año de servicio	8.00	3,375.86	3,375.86	3,375.86	3,375.86	2,348.04	8.00	8.00	2,348.04	1,035.86	1,315.95
1320	Primas de vacaciones, dominicali y gratificación de fin de año	283,500.00	18,915.26	8.99	302,415.26	82,515.26	82,515.20	0.00	4.80	82,515.20	1,835.86	1,035.86
1321	Prima de vacaciones	84,500.86	4,882.65	8.99	89,383.51	4,882.65	4,882.68	0.96	0.00	4,882.68	4.86	84,500.86
1322	Aguinaldo	1,990,000.00	11,100.47	0.00	2,001,100.47	78,180.47	74,188.47	8.96	9.00	74,188.47	8.00	120,000.86
1324	Vacaciones no disfrutadas por finiquito	8.00	3,731.81	0.00	3,731.81	3,731.81	3,731.81	0.00	0.00	3,731.81	0.20	4.96
1340	Compensaciones	699,300.00	7,354.79	137,401.92	569,652.86	178,002.86	102,868.57	0.00	4.80	102,868.57	75,836.29	467,898.29
1344	Compensación por retención	8.00	5,829.48	0.84	5,829.84	5,829.84	4,821.80	8.86	4.00	4,821.80	789.75	789.78
1345	Gratificación	836,000.00	8.08	137,401.43	492,606.67	135,538.07	90,733.63	8.86	8.84	89,733.53	74,884.54	431,884.54
1346	Gratificación por convenio	89,300.86	2,134.14	0.84	71,434.14	38,784.14	38,511.14	0.86	8.00	38,511.14	273.00	34,928.88
1400	SEGURIDAD SOCIAL	634,200.80	684.87	0.86	634,884.87	221,184.87	167,188.82	13,438.88	4.83	179,927.71	50,336.96	359,236.96
1410	Aportaciones de seguridad social	441,600.00	684.87	0.00	441,684.87	221,184.87	167,188.82	13,438.88	0.86	179,927.71	50,336.96	211,636.96
1412	Cuotas de servicio de salud	176,100.00	684.87	0.86	176,784.87	85,714.87	75,499.77	6,280.60	8.00	79,749.23	5,974.44	91,024.34
1413	Cuotas al sistema sanitario de trabajo	151,200.00	0.00	0.86	151,200.86	75,980.00	54,508.89	4,880.07	8.00	59,168.96	16,433.24	82,033.04
1414	Cuotas del sistema de capitalización individual	66,000.86	8.80	8.80	63,990.00	31,500.86	13,890.28	1,161.86	8.96	14,732.15	19,147.35	46,247.85
1415	Aportaciones para financiar los gastos generales de administración del ISSE	28,200.80	0.00	8.80	28,200.86	12,660.00	6,427.83	648.83	0.08	6,977.16	5,822.84	18,222.84
1416	Riesgo de trabajo	31,399.86	9.80	0.88	31,509.66	15,720.84	3,204.28	785.83	0.08	3,759.21	3,759.78	21,354.78
1440	Aportaciones para seguros	86,288.86	0.00	8.88	86,289.86	8.80	0.86	8.00	8.88	8.88	0.80	86,289.88
1441	Seguros y fianzas	86,200.00	8.80	4.00	88,200.80	4.80	8.80	4.00	8.00	0.00	8.86	86,200.86
1500	OTRAS PRESTACIONES SOCIALES Y ECONOMICAS	203,490.00	2,000.80	9.00	205,490.80	102,800.80	83,599.28	8.96	0.90	83,599.20	39,203.80	141,893.80
1510	Cuotas para el fondo de ahorro y fondo de trabajo	203,490.00	0.00	8.00	203,490.80	188,800.80	82,239.50	8.96	8.00	62,258.56	38,541.80	141,731.58
1512	Seguro de separación y vinculación	203,490.00	0.00	0.88	203,490.88	188,800.80	82,238.50	0.00	0.00	62,258.50	38,541.80	141,271.50
1590	Otras prestaciones sociales y económicas	8.00	2,000.80	9.00	2,000.80	2,000.00	1,337.70	9.00	4.00	1,337.70	562.30	862.30



GOBIERNO DEL
ESTADO DE MEXICO



COMECYT

ESTADO DE AVANCE PRESUPUESTAL DE EGRESOS (AL MES)

0308D01D1D5 Desarrollo tecnológico y vinculación

DEL 1 AL 30 DE JUNIO DE 2016

CTA	CONCEPTO	AUTORIZADO	AMPLIACION	REDUCCION	MODIFICADO	MODIFICADO AL MES	EJERCIDO PAGADO	EJERCIDO POR PAGAR	COMPROMETIDO	TOTAL EJERCIDO	POR EJERCER AL MES	TOTAL POR EJERCER
1595	Despensa	8.00	2,800.00	8.88	2,800.00	2,800.88	1,337.70	8.88	0.00	1,337.70	682.30	682.30
1700	PAGO DE ESTIMULOS A SERVIDORES PUBLICOS	0.00	2,800.00	8.90	2,800.00	2,800.88	342.88	0.88	0.44	342.88	2,467.11	2,467.11
1710	Estudios	0.00	2,800.00	8.90	2,800.00	2,800.00	342.88	0.88	0.44	342.88	2,467.11	2,467.11
1712	Estimulos por puntualidad y asistencia	8.88	2,800.00	0.88	2,800.88	2,800.88	342.88	8.00	0.88	342.88	2,467.11	2,467.11
2000	MATERIALES Y SUMINISTROS	201,068.68	0.00	0.88	201,068.00	116,186.00	97,884.00	0.00	8.88	97,884.00	18,228.80	103,102.88
2100	MATERIALES DE EXAMINACION, EMISION DE DOCUMENTOS Y ARTICULOS OFICIALES	120,720.00	8.00	0.00	120,720.00	47,728.88	83,612.88	8.00	0.88	63,912.00	3,814.88	58,908.88
2110	Materiales, útiles y equipos menores de oficina	48,957.88	8.88	0.00	48,957.00	17,228.80	17,228.00	8.00	0.00	17,228.00	8.88	31,731.00
2111	Materiales, útiles y equipos menores de tecnología de la información y comunicaciones	48,957.88	0.00	8.00	48,957.00	17,228.00	17,228.00	8.00	0.40	17,228.88	0.00	31,731.00
2140	Materiales y útiles para el procesamiento de datos	90,638.88	8.88	0.00	89,638.88	42,872.80	42,872.00	0.00	8.00	42,872.88	8.00	17,967.00
2141	Materiales y útiles para el procesamiento de datos en equipos y bienes informáticos	80,638.08	0.00	0.88	80,633.88	42,872.80	42,872.00	8.00	0.00	42,872.48	8.00	17,967.88
2160	Materiales de imprenta	11,124.88	8.88	0.00	11,124.88	7,929.00	3,914.80	0.00	8.88	3,914.88	3,814.88	2,218.00
2161	Materiales y enseres de imprenta	11,124.00	8.08	0.00	11,124.88	7,929.00	3,914.88	0.00	8.00	3,914.00	3,814.88	2,218.00
2200	ALIMENTOS Y UTENSILIOS	40,890.00	0.00	8.00	40,890.00	28,838.88	14,228.00	8.88	0.88	14,228.00	14,311.00	26,302.00
2210	Productos alimenticios para personas	40,890.00	0.00	8.00	40,890.00	28,838.88	14,228.00	0.88	0.40	14,328.68	14,311.00	26,302.00
2211	Productos alimenticios para personas	40,890.00	0.00	0.20	40,690.88	28,838.88	14,228.00	0.00	0.88	14,228.00	14,311.00	26,302.00
2600	COMBUSTIBLES, LUBRICANTES Y ADITIVOS	36,858.68	0.88	0.88	36,858.00	18,824.88	18,824.88	0.00	8.88	18,824.88	8.00	18,832.88
2610	Combustibles, lubricantes y aditivos	36,858.68	0.88	0.00	36,858.00	19,824.88	18,824.88	0.00	8.88	18,824.88	8.00	18,832.88
2611	Combustibles, lubricantes y aditivos	20,658.00	8.00	0.00	38,958.00	18,824.00	18,824.00	8.00	8.00	18,824.00	8.00	18,832.88
3000	SERVICIOS GENERALES	2,206,948.00	106,028.85	105,008.85	2,206,940.00	1,102,533.00	907,483.48	3,718.00	0.00	905,205.48	658,451.51	1,700,858.51
3100	SERVICIOS BASICOS	323,858.00	8.00	0.00	323,958.00	184,114.00	39,048.28	0.00	0.00	39,059.20	125,044.80	284,660.80
3110	Energía eléctrica	52,542.00	8.00	0.00	52,942.00	28,421.00	8,907.80	0.00	0.00	8,907.80	11,814.00	44,035.00
3111	Servicio de energía eléctrica	52,542.00	0.00	0.00	52,942.00	28,421.00	8,907.80	0.00	0.00	8,907.80	11,814.00	44,035.00
3140	Teléfono residencial	48,144.00	0.00	0.00	48,144.00	24,072.00	8,907.05	8.00	0.00	14,607.20	8,484.88	44,035.00
3141	Servicio de telefonía conurbana	48,144.00	0.00	0.00	48,144.00	24,072.00	8,907.05	8.00	0.00	14,607.20	8,484.88	44,035.00
3170	Servicios de acceso de Internet, redes y procesamiento de información	32,572.00	0.00	8.00	32,572.00	18,180.88	13,635.00	0.00	0.00	13,635.00	3,121.80	21,817.88
3171	Servicios de acceso a Internet	32,572.00	0.00	0.00	32,572.00	18,180.88	13,635.00	0.00	0.00	13,635.00	3,121.80	21,817.88
3180	Servicios postales y telegráficos	165,481.00	0.88	0.88	165,481.00	94,002.69	0.00	8.00	0.88	165,483.90	8.00	165,491.88
3181	Servicio postal y telegráfico	165,481.00	0.00	0.00	165,481.00	94,002.69	0.00	8.00	0.88	165,483.90	8.00	165,491.88
3280	SERVICIOS DE ABRANDAMIENTO	447,258.00	887.57	82,837.92	365,598.00	130,446.00	127,203.00	8.00	0.00	127,203.00	23,241.87	238,308.87
3220	Abrandamiento de edificios	155,268.00	0.00	0.88	155,268.00	97,944.88	81,370.00	0.00	0.00	81,370.00	18,378.00	113,918.88
3241	Abrandamiento de edificios y locales	185,268.00	0.88	0.00	195,288.00	97,944.88	81,370.00	0.00	0.00	91,278.00	19,224.00	113,918.88



GOBIERNO DEL
ESTADO DE MÉXICO



COMECYT

ESTADO DE AVANCE PRESUPUESTAL DE EGRESOS (AL MES)

038602810105 Desarrollo tecnológico y vinculación

DEL 1 AL 30 DE JUNIO DE 2016

CTA	CONCEPTO	AUTORIZADO	AMPLIACION	REDUCCION	MODIFICADO	MODIFICADO AL MES	EJERCIDO PAGADO	EJERCIDO POR PAGAR	COMPROMETIDO	TOTAL EJERCIDO	POR EJERCER AL MES	TOTAL POR EJERCER
3270	Atendimiento de trabajos integrados	251,971.08	807.52	42,837.52	176,221.08	32,801.90	45,893.03	0.00	0.00	45,893.03	8,987.17	124,197.97
3271	Atendimiento de activos integrados	251,971.08	0.00	82,837.52	170,221.08	32,900.00	45,833.00	8.00	4.00	45,833.00	6,991.27	134,357.47
3300	SERVICIOS PROFESIONALES, CIENTÍFICOS, TÉCNICOS Y OTROS SERVICIOS	921,333.00	8.00	18,081.32	605,651.00	388,061.68	92,161.79	0.00	0.00	92,161.79	298,199.89	713,499.88
3360	Servicios de apoyo administrativo, científicos, técnicos y otros	686,373.00	9.00	16,881.32	669,591.80	320,841.68	24,191.79	0.00	0.00	24,191.74	298,093.89	643,509.59
3361	Servicios de apoyo administrativo, científicos, técnicos y otros	17,676.00	0.00	6.00	17,818.00	8,608.90	2,431.79	8.00	0.00	2,431.79	4,376.21	16,184.21
3362	Impresiones de documentos oficiales para la prestación de servicios públicos	153,782.00	6.00	17,793.80	135,988.20	112,001.20	6.00	0.00	0.00	6.00	112,001.20	135,984.20
3363	Impresiones de documentos oficiales	518,975.00	9.00	687.32	518,087.48	189,892.48	21,750.00	8.00	0.00	21,750.86	177,142.18	494,337.48
3360	Servicios de vigilancia	135,990.00	8.00	8.88	135,086.00	07,080.88	87,960.88	4.00	0.00	87,960.88	9.88	47,030.00
3361	Servicios de vigilancia	135,944.90	0.00	6.00	135,966.00	87,600.88	87,080.00	0.00	0.00	87,080.88	6.00	67,820.00
3400	SERVICIOS FINANCIEROS, BANCARIOS Y COMERCIALES	6,658.00	81,760.08	4.00	86,868.80	80,803.88	61,750.48	0.00	0.00	81,750.08	8,618.86	4,858.00
3460	Seguro de bienes patrimoniales	3,058.88	0.00	0.00	3,058.88	3,958.88	0.00	0.00	0.00	0.00	8,658.88	8,658.88
3461	Seguros y fianzas	8,850.08	0.00	8.80	8,868.00	8,459.00	9.00	0.00	0.00	9.00	8,659.00	8,659.00
3470	Fieles y manabazas	4.00	81,750.08	8.00	41,760.00	41,750.00	91,750.00	0.00	0.00	91,750.00	8.00	0.00
3471	Fieles y manabazas	4.00	81,750.08	8.00	81,750.00	81,750.00	81,750.00	8.00	0.00	81,750.00	0.00	6.00
3500	SERVICIOS DE INSTALACION, REPARACION, MANTENIMIENTOS Y CONSERVACION	140,471.00	1,087.52	9.00	141,958.52	74,844.52	45,351.52	3,716.00	0.00	48,065.52	23,510.00	88,899.00
3550	Industria, reparacion y mantenimiento de equipo de computo y perifericos	8,735.00	0.00	4.00	8,735.00	8,490.00	4.00	0.00	0.00	8.00	8,490.00	9,735.00
3551	Reparacion, instalacion y mantenimiento de bienes informaticos, microinformaticos	8,735.00	0.00	0.00	8,735.00	8,490.00	0.00	4.00	0.00	0.00	6,490.00	9,735.00
3550	Reparacion y mantenimiento de equipo de computo	79,508.00	687.52	8.00	80,383.52	44,443.52	28,943.32	0.00	0.00	28,943.32	13,968.09	53,448.00
3551	Reparacion y mantenimiento de vehiculos terrestres, aereos y acuaticos	78,508.00	837.52	6.89	80,392.41	46,645.52	28,945.57	0.00	0.00	28,945.52	13,968.00	53,448.00
3580	Servicios de limpieza y manejo de desechos	44,476.00	208.08	8.88	44,816.00	22,503.00	18,868.00	3,716.09	4.00	16,786.85	3,722.04	29,890.00
3591	Servicios de limpieza, limpieza a nitrogeno	44,916.08	200.88	4.80	44,516.80	22,508.88	18,094.00	3,716.00	4.00	16,788.00	3,722.04	28,860.88
3590	Servicios de jardineria y fumigacion	10,014.88	8.88	9.89	10,014.00	5,867.89	3,338.00	0.00	4.00	3,338.00	1,699.00	6,876.00
3591	Servicios de fumigacion	10,014.88	8.00	8.00	10,014.00	5,867.09	3,338.00	0.00	0.00	3,338.00	1,699.00	6,876.00
3600	SERVICIOS DE COMUNICACION SOCIAL Y PUBLICIDAD	142,275.00	8.88	3,342.86	140,933.00	75,284.90	0.00	0.00	0.00	0.00	75,284.90	141,033.00
3610	Diseño, impresión, distribución y otros servicios de comunicación social	142,275.00	0.00	3,342.90	140,933.00	75,284.90	0.00	0.00	0.00	0.00	75,284.90	141,033.00
3611	Costos de publicaciones y propaganda	58,620.00	0.00	4.00	58,620.00	56,620.00	0.00	0.00	0.00	0.00	56,620.00	56,620.00
3612	Publicaciones de prensa y de información en general para difusión	87,755.00	0.00	3,342.90	94,413.00	80,864.90	9.00	4.00	0.00	8.00	80,864.90	84,413.00
3700	SERVICIOS DE TRASLADO Y VIATICOS	144,883.00	0.00	6.00	144,883.00	77,747.90	15,135.14	9.42	0.00	15,135.14	82,811.89	126,727.90
3710	Pasajes aéreos	36,504.00	0.00	8.00	38,504.00	24,206.90	6,980.01	8.00	0.00	9,580.01	14,765.90	26,523.89
3711	Transportación terrestre	38,504.88	8.00	8.88	38,504.00	24,206.00	9,580.01	0.00	0.00	6,580.81	14,765.09	26,823.99



COMECYT

ESTADO DE AVANCE PRESUPUESTAL DE EGRESOS (AL MES)

030802010105 Desarrollo tecnológico y vinculación

DEL 1 AL 30 DE JUNIO DE 2016

CTA	CONCEPTO	AUTORIZADO	AMPLIACION	REDUCCION	MODIFICADO	MODIFICADO AL MES	EJERCIDO PAGADO	EJERCIDO POR PAGAR	COMPROMETIDO	TOTAL EJERCIDO	PDR EJERCER AL MES	TOTAL PDR EJERCER
3720	Pasajes terrestres	56,404.00	0.00	0.00	56,404.00	29,202.06	0.00	0.00	0.00	0.00	29,202.00	56,404.00
3721	Gastos de traslado por vía terrestre	56,404.00	0.00	0.00	56,404.00	29,202.06	0.00	0.00	0.00	0.00	29,202.00	56,404.00
3750	Viajes en el país	16,546.00	0.00	0.00	16,546.00	9,278.06	1,796.13	0.00	0.00	1,796.13	7,471.87	16,741.87
3751	Viajes nacionales	16,546.00	0.00	0.00	16,546.00	9,278.06	1,796.13	0.00	0.00	1,796.13	7,471.87	16,741.87
3760	Viajes en el extranjero	14,428.88	0.00	0.00	14,428.88	7,214.30	0.00	0.00	0.00	0.00	7,214.00	14,428.00
3761	Viajes en el extranjero	14,428.88	0.00	0.00	14,428.88	7,214.09	0.00	0.00	0.00	0.00	7,214.00	14,428.00
3790	Otros servicios de traslado y hospedaje	16,995.00	0.00	0.00	16,995.00	7,725.06	3,757.88	0.00	0.00	3,757.88	3,988.36	13,238.08
3791	Otros servicios de traslado y hospedaje	16,995.00	0.00	0.00	16,995.00	7,725.06	3,757.88	0.00	0.00	3,757.88	3,988.36	13,238.08
3800	SERVICIOS OFICIALES	21,021.08	0.00	0.00	21,021.08	32,235.00	0.00	0.00	0.00	0.00	32,235.00	70,656.00
3830	Congresos y convenciones	21,358.00	0.00	0.00	21,358.00	7,766.00	0.00	0.00	0.00	0.00	7,766.00	21,358.00
3831	Congresos y convenciones	21,358.00	0.00	0.00	21,358.00	7,766.00	0.00	0.00	0.00	0.00	7,766.00	21,358.00
3840	Exposiciones	49,662.08	0.00	0.00	49,662.08	24,469.88	0.00	0.00	0.00	0.00	24,468.00	49,297.00
3841	Exposiciones y ferias	49,662.08	0.00	0.00	49,662.08	24,469.88	0.00	0.00	0.00	0.00	24,468.00	49,297.00
3900	OTROS SERVICIOS GENERALES	88,591.80	21,348.85	0.00	109,940.65	193,889.80	163,812.91	0.00	0.00	163,812.91	9,676.39	193,489.30
3920	Impuestos y derechos	0.00	3,787.01	0.00	3,787.01	3,707.91	3,787.01	0.00	0.00	3,787.01	0.00	3,787.01
3922	Otros impuestos y derechos	0.00	3,787.01	0.00	3,787.01	3,707.91	3,787.01	0.00	0.00	3,787.01	0.00	3,787.01
3980	Impuesto sobre nómina y otros que se aplican de una relación laboral	76,673.08	17,533.86	0.00	94,206.94	96,268.88	96,268.88	0.00	0.00	96,268.88	0.00	96,268.88
3982	Impuesto sobre erogaciones por remuneraciones al trabajo personal	76,673.08	17,533.86	0.00	94,206.94	96,268.88	96,268.88	0.00	0.00	96,268.88	0.00	96,268.88
3990	Otros servicios generales	18,820.00	0.00	0.00	18,820.00	9,816.80	0.00	0.00	0.00	0.00	9,076.00	18,886.00
3992	Gastos de servicios generales	18,820.00	0.00	0.00	18,820.00	9,816.80	0.00	0.00	0.00	0.00	9,076.00	18,886.00
4000	TRANSFERENCIAS, ASIGNACIONES, SUBSIDIOS Y OTRAS AYUDAS	28,984,719.00	1,580,880.00	1,508,008.89	28,057,590.11	6,189,000.00	679,800.29	2,337,688.82	0.00	3,817,414.81	3,162,585.00	25,559,295.04
4300	SUBSIDIOS Y SUBVENCIONES	28,984,719.00	0.00	1,509,000.00	27,060,719.00	4,689,020.00	678,900.29	937,888.92	0.00	1,517,414.81	3,162,585.00	25,559,295.04
4310	Subsidios a la producción	28,984,719.00	0.00	1,508,008.00	27,035,711.00	4,689,000.00	678,800.29	937,888.92	0.00	1,517,414.81	3,162,585.00	25,559,295.04
4311	Subsidios a la producción	28,984,719.00	0.00	1,508,008.00	27,035,711.00	4,689,000.00	678,800.29	937,888.92	0.00	1,517,414.81	3,162,585.00	25,559,295.04
4380	Subsidios a entidades federativas y municipios	45,000.00	0.00	0.00	45,000.00	0.00	0.00	0.00	0.00	0.00	0.00	45,000.00
4382	Subsidios a dependencias federales y estatales	45,000.00	0.00	0.00	45,000.00	0.00	0.00	0.00	0.00	0.00	0.00	45,000.00
4400	AYUDAS SOCIALES	0.00	1,509,000.00	0.00	1,509,000.00	1,509,000.00	0.00	1,509,000.00	0.00	1,509,000.00	0.00	1,509,000.00
4430	Ayudas sociales a instituciones de enseñanza	0.00	1,509,000.00	0.00	1,509,000.00	1,509,000.00	0.00	1,509,000.00	0.00	1,509,000.00	0.00	1,509,000.00
4431	Instituciones educativas	0.00	1,509,000.00	0.00	1,509,000.00	1,509,000.00	0.00	1,509,000.00	0.00	1,509,000.00	0.00	1,509,000.00
TOTALES		33,845,803.00	1,749,849.43	1,748,848.43	33,846,803.00	6,772,857.00	2,853,288.72	2,354,988.51	8.00	4,798,232.23	4,884,724.77	29,237,460.77



GOBIERNO DEL ESTADO DE MEXICO



COMECYT

ESTADO DE AVANCE PRESUPUESTAL DE EGRESOS (AL MES)

030804010101 Asistencia técnica a la innovación

DEL 1 AL 30 DE JUNIO DE 2016

CTA	CONCEPTO	AUTORIZADO	AMPLIACION	REDUCCION	MODIFICADO	MODIFICADO AL MES	EJERCIDO PAGADO	EJERCICIO PDR PAGAR	COMPROMETIDO	TOTAL EJERCIDO	POR EJERCER AL MES	TOTAL POR EJERCER
1000	SERVICIOS PERSONALES	2,653,781.00	32,000.88	32,000.88	2,653,781.00	1,214,458.00	710,868.27	5,283.48	6.00	716,151.75	488,724.24	1,945,549.24
1100	REMUNERACIONES AL PERSONAL DE CARACTER PERMANENTE	1,121,400.04	0.00	0.00	1,121,400.00	560,789.69	419,967.49	6.69	0.88	419,974.18	140,832.88	761,532.88
1130	Sueldos base al personal permanente	1,121,400.00	0.00	0.00	1,121,400.00	560,789.69	419,967.49	6.00	0.96	419,974.19	168,832.88	761,532.88
1131	Sueldo base	1,121,400.00	0.85	0.00	1,121,400.00	560,789.69	419,967.89	6.00	0.00	419,974.48	146,832.88	761,532.88
1200	REMUNERACIONES AL PERSONAL DE CARACTER TRANSITORIO	252,000.00	88,000.90	6.69	282,000.00	183,000.69	66,188.76	0.00	6.69	66,188.76	98,811.24	212,811.24
1220	Sueldos base al personal transitorio	252,000.00	39,868.00	0.00	282,000.00	158,000.69	66,188.76	0.88	0.69	66,190.79	68,811.24	212,811.24
1222	Sueldos y salarios complementos al personal eventual	252,000.00	30,000.84	8.69	282,000.00	158,000.08	66,188.76	0.88	0.69	66,190.79	68,811.24	212,811.24
1300	REMUNERACIONES ADICIONALES Y ESPECIALES	728,368.00	6.84	32,008.00	768,366.88	269,871.88	106,117.52	8.80	6.84	106,117.52	150,845.46	650,876.43
1310	Primas por años de servicio al incumplido	8,300.88	0.06	8.80	8,300.00	3,150.00	8.00	0.00	6.04	3,150.00	3,150.00	6,398.00
1311	Primas por años de servicio	8,300.00	0.06	0.00	8,300.00	3,150.08	8.00	0.08	0.06	3,150.08	3,150.08	6,398.08
1320	Primas de vacaciones, dominicales y gratificación de fin de año	282,850.00	8.88	0.00	282,749.00	76,223.00	46,782.43	0.00	0.68	47,762.46	26,482.52	215,167.52
1321	Prima vacacional	768,500.00	8.88	0.00	768,650.00	8.83	8.00	0.00	0.00	8.00	0.00	76,860.00
1322	Aguinaldo	179,350.80	0.00	0.00	179,350.88	68,850.00	46,038.10	0.00	0.68	46,038.18	13,841.96	133,511.96
1323	Aguinaldo de eventuales	36,750.00	0.00	8.08	36,750.88	13,379.00	3,724.38	0.68	6.84	3,724.36	14,650.62	33,829.62
1340	Compensaciones	480,748.00	0.68	32,008.88	452,740.00	175,298.00	96,355.04	8.00	0.40	96,355.04	116,940.96	401,399.96
1345	Gratificación	428,848.00	0.00	32,008.88	396,846.88	144,848.00	33,336.00	0.00	0.00	33,336.00	111,516.00	366,516.00
1346	Gratificación por convenio	60,900.88	0.68	0.00	60,900.00	30,450.68	25,013.04	0.84	0.68	25,013.04	7,430.96	37,880.96
1400	SEGURIDAD SOCIAL	389,788.00	0.00	0.00	389,788.00	189,785.68	83,338.16	5,285.48	0.00	88,603.65	31,161.35	270,181.35
1410	Aportaciones de seguridad social	327,285.00	0.68	6.69	327,285.88	189,785.00	83,338.16	5,285.48	0.00	88,603.65	31,161.35	238,881.35
1412	Cuotas de servicio de salud	141,120.00	0.88	8.69	141,120.88	71,180.00	36,628.25	2,084.73	6.85	41,487.68	26,769.68	68,633.68
1413	Cuotas al sistema salafinanciaría	110,700.00	0.88	6.69	110,700.88	63,868.69	26,937.35	1,325.87	0.88	30,703.22	32,216.78	96,618.78
1414	Cuotas del sistema de capitalización individual	28,350.84	0.88	0.66	28,350.00	15,750.60	7,043.88	455.24	6.69	7,505.22	6,744.76	20,844.76
1415	Aportaciones para financiar los gastos generales de administración del IMSS	14,175.68	9.60	6.00	14,175.88	7,875.04	3,414.71	218.31	6.69	3,030.02	4,244.88	16,544.88
1418	Riesgo de trabajo	23,940.00	0.88	8.69	23,940.88	11,878.88	4,989.87	308.32	6.69	5,198.19	6,775.81	15,741.81
1440	Aportaciones para seguros	31,500.00	0.00	6.69	31,500.00	0.00	8.68	0.69	6.69	0.00	0.00	31,500.00
1441	Seguros y fianzas	31,500.00	0.88	6.69	31,500.88	0.00	6.69	6.00	6.69	0.00	0.00	31,500.00
1500	OTRAS PRESTACIONES SOCIALES Y ECONOMICAS	158,000.00	2,000.00	8.00	160,000.00	71,300.00	22,454.43	0.00	6.69	32,454.43	38,845.37	108,145.37
1510	Cuotas para el fondo de ahorro y fondo de trabajo	158,000.00	2,000.00	6.00	160,000.00	71,300.00	32,454.43	0.00	6.69	32,454.43	38,845.37	108,145.37
1511	Cuotas para fondo de ahorro	9.00	2,000.00	6.69	2,000.89	2,000.00	8.69	6.69	0.96	8.00	2,000.00	2,000.00
1512	Seguro de separación individualizado	150,000.89	0.00	0.00	150,000.89	69,300.00	32,454.43	8.84	6.69	32,454.43	36,845.17	106,145.17
2000	MATERIALES Y SUMINISTROS	184,831.66	228.01	228.81	184,834.88	116,767.69	68,682.84	0.84	6.69	96,862.08	13,865.00	98,632.88



GOBIERNO DEL
ESTADO DE MÉXICO



COMECYT

ESTADO DE AVANCE PRESUPUESTAL DE EGRESOS (AL MES)

838604010101 Asistencia técnica a la innovación

DEL 1 AL 30 DE JUNIO DE 2016

CTA	CONCEPTO	AUTORIZADO	AMPLIACION	REOUCCION	MODIFICADO	MODIFICADO AL MES	EJERCIDO PAGADO	EJERCIDO POR PAGAR	COMPRONETIDO	TOTAL EJERCIDO	POR EJERCER AL MES	TOTAL POR EJERCER
2100	MATERIALES DE ADMINISTRACION. EMISION DE DOCUMENTOS Y ARTICULOS OFICIALES	92,206.98	171.81	8.00	92,378.79	57,908.81	55,852.81	9.00	8.88	58,883.01	2,153.96	58,729.98
2110	Materiales, útiles y equipos menores de oficina	30,582.00	171.91	6.00	30,753.91	10,935.91	18,935.91	0.88	0.09	16,935.01	6.88	18,828.62
2111	Materiales y útiles de oficina	30,582.99	56.01	0.09	30,638.91	10,970.01	16,820.01	9.50	0.09	10,820.01	6.09	16,826.88
2112	Equipos de oficina	6.88	175.99	8.00	155.00	115.88	115.00	6.88	0.09	115.00	6.00	119.00
2146	Materiales y equipos menores de tecnología de la información y comunicaciones	55,157.00	6.88	0.00	55,157.00	42,983.09	42,985.80	6.88	0.09	42,985.00	0.00	42,992.00
2141	Materiales y útiles para el procesamiento de datos y bases de datos	55,157.00	0.00	4.98	55,157.00	42,985.00	42,985.00	6.88	0.88	42,985.00	0.88	43,871.68
2160	Materiales de imprenta	6,458.00	0.80	0.00	6,458.00	4,208.88	2,153.88	6.88	0.88	2,153.00	2,153.88	4,306.88
2161	Materiales y equipos de imprenta	5,458.00	0.80	0.00	6,458.00	4,208.88	2,153.88	6.88	0.88	2,153.00	2,153.88	4,306.88
2200	ALIMENTOS Y UTENSILIOS	33,372.00	8.80	0.00	33,372.00	23,494.00	11,742.80	6.48	6.00	11,742.80	11,742.80	23,494.00
2210	Productos alimenticios para personas	33,372.00	8.80	4.00	33,372.00	23,494.00	11,742.80	9.88	6.88	11,742.80	11,742.80	23,494.00
2211	Productos alimenticios para personas	33,372.00	0.80	0.00	33,372.00	23,494.00	11,742.80	6.00	6.40	11,742.80	11,742.80	23,494.00
2400	MATERIALES Y ARTICULOS DE CONSTRUCCION Y DE REPARACION	0.88	55.00	0.00	55.00	55.00	53.00	6.00	0.80	55.00	6.88	61.88
2470	Artículos metálicos para la construcción	6.88	55.00	4.88	55.00	55.88	55.00	6.00	0.88	55.88	6.88	62.76
2471	Artículos metálicos para la construcción	6.88	55.98	0.00	55.00	55.00	55.00	6.00	0.88	55.88	6.88	62.76
2600	COMBUSTIBLES, LUBRICANTES Y ADITIVOS	58,354.09	6.09	278.81	58,177.99	28,451.88	28,451.88	6.09	0.09	28,451.88	6.09	29,076.88
2610	Combustibles, lubricantes y aditivos	58,354.09	6.09	278.81	58,177.99	28,451.88	28,451.88	6.09	0.09	28,451.88	6.09	29,076.88
2611	Combustibles, lubricantes y aditivos	58,354.09	6.09	278.81	58,177.99	28,451.88	28,451.88	6.09	0.09	28,451.88	6.09	29,076.88
3000	SERVICIOS GENERALES	2,109,086.88	96,047.40	98,947.40	2,100,086.00	1,391,451.88	321,840.85	17,765.85	4.00	339,700.51	601,724.16	1,784,368.14
3100	SERVICIOS BASICOS	437,351.88	0.88	18,215.05	419,137.28	343,994.28	21,843.80	0.00	6.88	21,443.86	322,148.86	392,262.88
3110	Energía eléctrica	32,842.88	0.09	0.88	32,842.00	28,421.44	3,288.00	4.09	6.88	3,290.00	28,156.00	46,576.00
3111	Servicio de energía eléctrica	32,842.88	0.00	0.09	32,842.00	28,421.08	2,998.00	8.00	6.88	3,288.00	23,156.00	49,576.00
3140	Teléfono tradicional	40,144.88	8.88	6.88	48,144.88	24,872.09	2,922.50	0.00	6.80	2,922.50	21,140.49	46,231.40
3141	Servicio de teléfono convencional	48,144.00	6.98	0.50	48,144.98	24,972.00	2,922.50	8.00	6.90	2,922.50	21,140.49	46,231.40
3170	Servicios de acceso a Internet, redes y procesamiento de información	31,972.88	0.01	6.88	37,572.00	18,768.00	15,855.88	6.09	0.88	15,855.00	3,121.88	21,917.00
3171	Servicios de acceso a Internet	27,572.00	9.99	6.88	37,572.00	18,768.00	15,855.88	6.09	0.88	15,855.00	3,121.88	21,917.00
3180	Servicios postales y telegráficos	288,793.88	6.09	18,215.89	288,579.20	274,705.20	0.00	0.00	0.00	6.09	274,705.20	288,579.20
3101	Servicio postal y telegráfico	288,793.88	0.00	10,219.50	288,579.20	274,705.20	0.00	0.00	0.00	6.09	274,705.20	288,579.20
3200	SERVICIOS DE ARRENDAMIENTO	216,066.00	32,458.88	0.80	248,524.88	140,842.50	114,856.40	0.00	6.88	114,856.40	34,706.80	149,663.20
3220	Arrendamiento de edificios y locales	187,780.40	9.00	9.80	197,790.00	98,990.09	98,409.00	0.00	6.88	92,488.50	19,409.09	115,360.00
3221	Arrendamiento de edificios y locales	187,780.40	0.00	0.00	197,790.00	98,990.98	92,488.90	0.00	6.88	92,488.90	16,488.88	115,360.00
3270	Arrendamiento de servicios intangibles	16,386.98	32,458.88	6.00	50,732.50	58,782.50	32,458.80	0.00	4.88	32,458.80	19,306.00	51,764.80



GOBIERNO DEL
ESTADO DE MEXICO



COMECYT

ESTADO DE AVANCE PRESUPUESTAL DE EGRESOS (AL MES)

030804010101 Asistencia técnica a la innovación

DEL 1 AL 30 DE JUNIO DE 2016

CTA	CONCEPTO	AUTORIZADO	AMPLIACION	REDUCCION	MODIFICADO	MODIFICADO AL MES	EJERCIDO PAGADO	EJERCIDO POR PAGAR	COMPROMETIDO	TOTAL EJERCIDO	POR EJERCER AL MES	TOTAL POR EJERCER
3221	Arrendamiento de autos particulares	18,306.81	32,436.80	0.00	50,782.66	50,782.66	32,436.80	0.00	0.00	32,436.80	18,306.98	18,306.90
3300	SERVICIOS PROFESIONALES, SERVICIOS, TECNICOS Y OTROS	475,179.00	14,340.80	0.00	489,519.80	270,876.00	63,641.54	0.00	0.00	63,641.54	167,234.46	405,877.46
3340	servicios de capacitación	12,380.00	0.00	0.00	12,380.00	0,190.00	0,00	0,00	0.00	0,190.00	8,100.00	12,360.00
3341	Capacitación	12,380.00	0.00	0.00	12,380.00	6,100.00	0,00	0,00	0.00	6,100.00	6,160.00	12,360.00
3380	Servicios de apoyo administrativo, mediciones fotocopias e impresión	393,852.00	14,340.80	4.00	347,982.80	209,113.80	18,059.54	0.00	0.00	18,059.54	141,054.48	328,933.48
3381	Servicios de apoyo administrativo y de impresión	17,916.00	0.00	0.00	17,916.00	8,808.80	1,338.54	0.00	0.00	1,338.54	7,471.40	19,279.40
3382	Impresiones de documentos oficiales para la prestación de servicios públicos	74,203.00	820.80	0.00	74,983.00	38,348.00	1,382.80	0.00	0.00	1,382.80	87,950.88	73,491.00
3383	Servicios de impresión de documentos oficiales	247,775.00	13,720.80	0.00	261,495.80	151,997.00	18,330.80	0.00	0.00	18,330.80	135,827.88	239,100.08
3380	Servicios de vigilancia	129,107.00	0.00	0.00	129,107.00	84,083.00	64,303.88	0.00	0.00	64,303.88	888	64,584.00
3381	Servicios de vigilancia	129,107.00	0.00	0.00	129,107.00	84,083.00	64,303.88	0.00	0.00	64,303.88	9,001	64,584.00
3400	SERVICIOS FINANCIEROS, BANCARIOS Y COMERCIALES	61,975.00	0.00	0.00	61,975.00	91,874.00	9,800	0.00	0.00	9,800	81,873.00	91,679.00
3450	Seguros de bienes patrimoniales	61,975.00	0.00	0.00	61,975.00	81,874.00	8,000	0.00	0.00	8,000	81,873.00	91,679.00
3451	Seguros y fianzas	61,975.00	0.00	0.00	61,975.00	81,874.00	8,000	0.00	0.00	8,000	81,873.00	91,679.00
3500	SERVICIOS DE INSTALACION, REPARACION, MANTENIMIENTO Y CONSERVACION	9,559.80	0.00	0.00	9,559.80	31,044.00	9,919.67	17,165.95	0.00	27,704.82	22,339.36	67,276.36
3530	Instalación, reparación y mantenimiento de equipo de computo y tecnológicos	9,559.80	0.00	0.00	9,559.80	4,264.00	9.60	0.88	0.80	4,264.80	4,264.80	9,559.00
3531	Reparación, instalación y mantenimiento de bienes informáticos, microfilmáticos	9,559.80	0.00	0.00	9,559.80	4,264.00	0.80	0.00	0.80	4,264.80	4,264.80	9,559.00
3550	Reparación y mantenimiento de equipo de impresión	30,727.00	0.00	0.00	30,727.00	15,465.00	0.80	0.80	0.80	16,465.80	16,465.80	30,727.00
3551	Reparación y mantenimiento de vehículos terrestres, marítimos y aéreos	30,727.00	0.00	0.00	30,727.00	16,465.00	0.80	0.00	0.80	16,465.80	19,463.80	30,727.00
3580	Servicios de limpieza y manejo de desechos	44,016.80	0.00	0.00	44,016.80	22,309.80	8,216.67	16,149.95	0.80	24,269.82	-2,059.82	30,240.38
3581	Servicios de limpieza, limpieza e higiene	44,016.80	0.00	0.00	44,016.80	22,309.80	6,216.67	16,149.95	0.80	23,269.82	-2,059.82	30,240.38
3590	Servicios de jardinería y limpieza	10,014.00	0.00	0.00	10,014.00	3,807.80	1,702.80	1,636.80	0.00	3,339.60	1,669.80	6,676.00
3591	Servicios de limpieza	10,014.00	0.00	0.00	10,014.00	3,807.80	1,702.80	1,636.80	0.00	3,339.60	1,669.80	6,676.00
3600	SERVICIOS DE COMUNICACION SOCIAL Y PUBLICIDAD	136,343.80	0.00	0.00	136,343.80	37,463.00	8.80	0.00	0.00	37,463.80	37,463.00	136,343.80
3610	Diseño por medio, televisión y otros	136,343.80	0.00	0.00	136,343.80	37,463.00	0.80	0.80	0.80	37,463.80	37,463.00	136,343.80
3612	Publicación de mensajes de radio y televisión para difusión	136,343.80	0.00	0.00	136,343.80	37,463.00	0.80	0.80	0.80	37,463.80	37,463.00	136,343.80
3700	SERVICIOS DE TRASLADO Y VIATICOS	338,725.00	32,436.80	76,633.60	294,528.20	137,379.30	2,800.00	6.80	0.00	2,806.80	134,578.20	299,748.20
3710	Pasajes aéreos	55,149.80	0.00	13,720.80	41,429.00	23,038.80	9.00	0.00	0.00	23,047.80	20,068.00	41,449.80
3711	Transportación aérea	55,149.80	0.00	13,720.80	41,429.00	23,038.80	9.00	0.00	0.00	23,047.80	20,068.00	41,449.80
3720	Pasajes terrestres	242,144.00	32,436.80	34,913.60	209,667.20	84,915.20	919.00	8.00	0.00	927.00	82,706.20	209,772.20
3721	Costos de traslado por vía terrestre	242,144.00	32,436.80	34,913.60	209,667.20	84,915.20	919.00	8.00	0.88	927.08	82,785.20	209,772.20



GOBIERNO DEL
ESTADO DE MEXICO



COMECYT

ESTADO DE AVANCE PRESUPUESTAL DE EGRESOS (AL MES)

030004010101 Asistencia técnica a la innovación

DEL 1 AL 30 DE JUNIO DE 2016

CTA	CONCEPTO	AUTORIZADO	AMPLIACION	REDUCCION	MODIFICADO	MODIFICADO AL MES	EJERCIDO PAGADO	EJERCIDO POR PAGAR	COMPROMETIDO	TOTAL EJERCIDO	POR EJERCER AL MES	TOTAL POR EJERCER
3750	Viajes en el país	25,826.00	0.00	0.00	25,826.00	12,078.00	0.00	4.00	0.00	0.00	12,078.00	25,826.00
3751	Viajes nacionales	25,826.00	0.00	0.00	25,826.00	12,078.00	0.00	0.00	0.00	0.00	12,078.00	25,826.00
3790	Días servicios de traslado y hospedaje	18,456.00	0.00	0.00	18,456.00	7,228.00	1,800.00	0.00	0.00	1,800.00	5,838.00	13,568.00
3791	Días servicios de traslado y hospedaje	18,456.00	0.00	0.00	18,456.00	7,228.00	1,800.00	0.00	0.00	1,800.00	5,838.00	13,568.00
3800	SERVICIOS OFICIALES	46,880.00	0.00	0.00	46,880.00	33,125.00	0.00	0.00	0.00	0.00	33,125.00	46,880.00
3850	Congresos y convenciones	46,880.00	0.00	0.00	46,880.00	33,125.00	0.00	0.00	0.00	0.00	33,125.00	46,880.00
3851	Congresos y convenciones	46,880.00	0.00	0.00	46,880.00	33,125.00	0.00	0.00	0.00	0.00	33,125.00	46,880.00
3900	OTROS SERVICIOS GENERALES	271,858.90	17,563.88	0.00	249,451.88	145,857.60	68,880.25	0.00	0.00	68,880.25	97,077.55	206,571.55
3926	Impuestos y derechos	13,787.09	0.00	0.00	13,787.09	11,882.65	681.68	0.00	0.00	681.68	10,428.34	13,843.34
3927	Otros impuestos y derechos	13,787.09	0.00	0.00	13,787.09	11,882.65	681.68	0.00	0.00	681.68	10,428.34	13,843.34
3980	Impuesto sobre nóminas y otras que se imputan a la cuota patronal	60,255.00	17,583.98	0.00	77,848.80	77,848.80	77,848.80	0.00	0.00	77,848.80	0.00	0.00
3982	Impuesto sobre nóminas y otras que se imputan a la cuota patronal	60,255.00	17,583.98	0.00	77,848.80	77,848.80	77,848.80	0.00	0.00	77,848.80	0.00	0.00
3990	Otros servicios generales	197,896.00	0.00	0.00	197,896.00	47,427.49	18,368.79	0.00	0.00	18,368.79	58,857.21	187,529.21
3991	Cuentas y suscripciones	197,896.00	0.00	0.00	197,896.00	47,427.49	18,368.79	0.00	0.00	18,368.79	58,857.21	187,529.21
3992	Gastos de servicios menores	20,656.00	0.00	0.00	20,656.00	26,987.00	0.00	0.00	0.00	0.00	26,987.00	188,949.00
4000	TRANSFERENCIAS, ASIGNACIONES, SUBSIDIOS Y OTROS AYUDAS	31,614,823.99	0.00	0.00	31,614,823.99	4,880,000.00	4,880,000.00	0.00	0.00	4,880,000.00	4,880,000.00	36,798,823.99
4300	SUBSIDIOS Y SUBVENCIONES	28,971,307.00	0.00	0.00	28,971,307.00	4,880,000.00	4,880,000.00	0.00	0.00	4,880,000.00	4,880,000.00	28,971,307.00
4310	Subsidios a la producción	28,971,307.00	0.00	0.00	28,971,307.00	4,880,000.00	4,880,000.00	0.00	0.00	4,880,000.00	4,880,000.00	28,971,307.00
4311	Subsidios a la producción	28,971,307.00	0.00	0.00	28,971,307.00	4,880,000.00	4,880,000.00	0.00	0.00	4,880,000.00	4,880,000.00	28,971,307.00
4400	AYUDAS SOCIALES	1,843,316.00	0.00	0.00	1,843,316.00	0.00	0.00	0.00	0.00	0.00	0.00	1,843,316.00
4430	Ayudas sociales a instituciones de enseñanza	1,843,316.00	0.00	0.00	1,843,316.00	0.00	0.00	0.00	0.00	0.00	0.00	1,843,316.00
4432	Prerrogativas, indemnizaciones y pensión facultativa	1,843,316.00	0.00	0.00	1,843,316.00	0.00	0.00	0.00	0.00	0.00	0.00	1,843,316.00
TOTALES		35,968,454.89	120,873.41	126,873.41	35,968,454.89	7,606,704.00	1,384,635.53	25,051.44	6.88	1,417,567.92	6,088,118.85	34,559,849.49



GOBIERNO DEL
ESTADO DE MEXICO



COMECYT

ESTADO DE AVANCE PRESUPUESTAL DE EGRESOS (AL MES)

0308040102 Financiamiento, divulgación y difusión de la ciencia y la tecnología

DEL 1 AL 30 DE JUNIO DE 2016

CTA	CONCEPTO	AUTORIZADO	AMPLIACION	REDUCCION	MODIFICADO	MODIFICADO AL MES	EJERCIDO PAGADO	EJERCIDO POR PAGAR	COMPROMETIDO	TOTAL EJERCIDO	POR EJERCER AL MES	TOTAL POR EJERCER
1000	SERVICIOS PERSONALES	4,620,059.00	243,736.11	243,736.11	4,823,055.00	2,196,804.08	1,405,484.11	16,345.12	8.00	1,424,248.23	735,554.37	3,158,885.77
1100	REMUNERACIONES AL PERSONAL DE CARÁCTER PERMANENTE	1,561,464.00	35,000.00	79,487.55	1,506,976.45	668,572.45	738,377.06	9.00	8.00	730,377.55	178,135.45	1,116,135.45
1130	Sueldos base al personal permanente	1,628,464.00	35,000.00	76,487.55	1,345,976.45	668,572.45	730,377.06	9.98	8.00	730,377.56	120,135.45	1,115,135.45
1131	Sueldo base	1,897,000.00	35,000.00	76,487.55	1,845,512.45	900,572.45	738,377.06	9.00	8.00	738,377.00	170,135.45	1,115,135.45
1200	REMUNERACIONES AL PERSONAL DE CARÁCTER TRANSITORIO	689,000.00	208,201.56	534.56	877,506.99	512,660.39	225,834.54	9.00	8.00	228,634.54	286,332.45	651,932.45
1210	Honorarios honorarios y salarios	482,000.00	6.03	0.00	482,000.00	218,000.00	9.00	9.00	9.00	9.00	210,000.00	482,000.00
1211	Honorarios honorarios y salarios	482,000.00	9.00	8.00	482,000.00	219,000.00	4.00	0.00	8.00	6.00	210,000.00	482,000.00
1220	Sueldos base al personal eventual	287,000.00	208,201.56	534.56	413,506.98	302,185.86	235,834.54	9.00	0.08	223,634.54	79,532.45	186,122.45
1222	Sueldos y salarios complementados al personal eventual	207,000.00	208,201.56	534.56	413,506.98	302,185.89	224,434.54	9.00	0.08	223,634.54	79,532.45	186,122.45
1300	REMUNERACIONES ADICIONALES Y ESPECIALES	1,237,555.00	6.88	103,714.00	1,074,271.88	371,548.88	198,244.42	9.06	8.08	188,244.42	183,265.56	686,846.25
1310	Primas por años de servicio efectivos prestados	3,000.00	9.00	0.04	5,999.00	2,520.86	2,124.03	8.00	8.00	2,124.00	368.00	2,616.90
1311	Prima por años de servicio	5,040.00	9.03	9.00	9,048.06	2,520.85	2,124.03	8.00	8.00	2,124.00	388.00	2,916.90
1320	Primas de vacaciones (fracción) 7 (fracción de 1/6 de año)	684,100.00	6.00	0.00	684,100.00	138,500.86	79,869.36	0.00	8.00	79,869.36	56,030.64	384,230.64
1321	Prima vacacional	96,600.00	9.00	0.00	96,600.00	6.00	9.00	0.00	8.00	5.00	0.00	60,600.00
1322	Apuntes	283,500.00	0.03	9.00	283,500.00	94,500.68	79,869.36	0.00	5.90	76,869.26	14,630.64	200,639.64
1323	Apuntes de eventuales	61,000.00	9.00	9.00	64,000.00	42,000.86	0.00	8.00	8.00	8.85	42,000.90	84,000.84
1340	Compañías	760,845.00	0.03	103,714.00	657,131.00	232,520.65	106,251.06	8.06	8.00	100,251.06	126,268.94	416,678.99
1344	Compensación por revaluación	50,400.00	9.00	8.00	50,400.00	25,200.00	12,003.00	9.06	8.00	12,003.00	13,197.08	98,397.80
1345	Gratificación	844,570.00	6.00	182,714.00	420,556.00	120,570.06	51,988.40	0.00	8.00	51,988.45	76,341.60	359,197.59
1346	Distribución por convenio	105,600.00	9.00	9.00	105,600.00	52,800.00	41,564.66	9.00	8.00	41,564.66	18,835.34	98,433.34
1347	Gratificación por productividad	29,875.00	6.00	0.00	29,875.00	26,260.00	1,915.00	9.00	0.00	1,615.00	25,235.00	27,090.06
1400	SEGURIDAD SOCIAL	542,005.00	534.56	0.00	543,539.56	252,029.56	143,184.82	16,345.12	6.00	201,965.84	50,633.92	341,973.62
1410	Aportaciones de seguridad social	504,165.03	534.56	9.00	504,219.59	252,029.56	143,184.82	16,345.12	6.00	201,965.84	50,633.92	341,973.62
1412	Cuentas de servicio de salud	238,518.00	0.06	4.00	238,946.00	110,477.88	8,692.75	8,692.06	8.00	84,399.23	25,977.27	144,549.27
1413	Cuentas del sistema de reparto	176,430.00	9.00	9.00	174,400.80	98,200.95	83,608.87	6,534.76	5.00	78,644.53	12,155.67	106,263.67
1414	Cuentas del sistema de capitalización individual	40,320.00	0.65	0.00	40,320.06	28,190.89	16,334.61	1,628.31	5.00	17,484.12	2,895.36	72,653.99
1415	Aportaciones para financiar los gastos generales de administración del ISSSE	195,95.00	654.56	0.00	20,970.56	16,302.59	7,488.23	770.06	9.00	9,269.89	2,842.79	11,616.73
1416	Seguro de trabajo	28,000.00	0.00	0.00	28,000.00	14,480.00	19,724.46	1,103.47	9.00	11,927.93	2,882.37	17,152.67
1440	Aportaciones para seguros	38,850.00	9.00	0.00	38,850.00	9.00	9.00	9.00	9.00	9.00	0.06	38,860.90
1441	Seguros y Retiros	38,850.00	9.00	9.00	38,850.00	9.00	9.00	8.00	6.00	0.00	0.00	38,850.00
1500	OTRA PRESTACIONES SOCIALES Y ECONOMICAS	234,360.00	6.06	9.00	234,366.06	106,860.00	76,263.88	0.00	9.00	76,263.86	36,398.12	158,078.12



COMECYT

ESTADO DE AVANCE PRESUPUESTAL DE EGRESOS (AL MES)

0388040101D2 Financiamiento, divulgación y difusión de la ciencia y la tecnología

DEL 1 AL 30 DE JUNIO DE 2016

CTA	CONCEPTO	AUTORIZADO	AMPLIACION	REDUCCION	MODIFICADO	MODIFICADO AL MES	EJERCIDO PAGADO	EJERCIDO POR PAGAR	COMPROMETIDO	TOTAL EJERCIDO	POR EJERCER AL MES	TOTAL POR EJERCER
1510	Cuentas para el fondo de apoyo y fondo de trabajo	101,490.00	0.00	0.00	181,448.00	80,723.00	71,453.84	0.00	0.00	71,453.84	19,233.13	169,883.12
1511	Cuentas para fondo de retiro	5,943.96	0.00	0.00	5,040.00	2,520.00	1,533.24	0.00	0.00	1,533.24	1,067.78	3,508.75
1512	Seguro de separación individualizada	176,400.00	0.00	0.00	176,400.00	68,200.00	69,023.64	0.00	0.00	69,023.64	19,275.36	106,478.35
1540	Prestaciones contractuales	31,500.00	0.00	0.00	31,500.00	5,250.00	8.90	0.00	0.00	0.00	5,250.00	31,508.90
1546	Otros gastos derivados de convenio	31,500.00	0.00	0.00	31,500.00	5,250.00	0.00	0.00	0.00	0.00	5,250.00	31,500.00
1590	Otras prestaciones sociales y escalonadas	21,420.00	0.00	0.00	21,420.00	16,716.06	4,827.28	0.00	0.00	4,827.28	5,883.80	19,593.80
1655	Despensas	21,420.00	0.00	0.00	21,420.00	10,716.00	4,827.00	0.00	0.00	4,827.00	5,883.80	19,593.00
1700	PAGO DE ESTIMULOS A SERVIDORES PUBLICOS	47,775.00	0.00	0.00	47,775.00	19,275.80	1,713.45	0.00	0.00	1,713.45	14,061.45	49,981.55
1710	Estímulos	47,775.00	0.00	0.00	47,775.00	19,275.00	1,713.45	0.00	0.00	1,713.45	14,361.55	48,881.55
1712	Estímulos por paternidad y estirpe	47,775.00	0.00	0.00	47,775.00	19,275.80	1,713.45	0.00	0.00	1,713.45	14,361.56	48,061.65
2000	MATERIALES Y SUMINISTROS	148,435.88	0.00	0.00	140,845.00	91,602.00	73,987.00	0.00	0.00	73,987.00	7,535.00	86,713.00
2100	MATERIALES DE ADMINISTRACION, EMISION DE DOCUMENTOS Y ARTICULOS OFICIALES	82,331.00	0.00	0.00	82,331.00	54,216.00	52,887.00	0.00	0.00	52,887.00	2,150.00	49,274.00
2110	Materiales, útiles y equipos menores de oficina	30,592.00	0.00	0.00	30,592.00	16,784.00	18,786.00	0.00	0.00	18,786.00	9.00	18,875.00
2111	Materiales y útiles de oficina	30,592.00	0.00	0.00	30,592.00	16,784.00	18,786.00	0.00	0.00	18,786.00	9.00	18,875.00
2140	Materiales útiles y equipos menores de tecnologías de la información y comunicación	55,620.00	0.00	0.00	55,620.00	38,143.80	38,100.00	0.00	0.00	38,100.00	9.80	19,400.00
2141	Materiales y útiles para el procesamiento en equipos y bienes informáticos	65,620.00	0.00	0.00	55,620.00	38,143.00	38,140.00	0.00	0.00	38,140.00	0.00	19,400.00
2160	Materiales de limpieza	6,118.00	0.00	0.00	6,118.00	8,306.00	2,153.00	0.00	0.00	2,153.00	2,153.00	3,866.00
2161	Materiales y enseres de limpieza	6,118.00	0.00	0.00	6,118.00	4,308.00	2,153.00	0.00	0.00	2,153.00	2,153.00	3,866.00
2200	ALIMENTOS Y UTENSILIOS	15,286.00	0.00	0.00	15,286.00	10,784.00	3,382.00	0.00	0.00	3,382.00	5,382.00	9,914.00
2210	Productos alimenticios para personas	15,286.00	0.00	0.00	15,286.00	10,784.00	3,382.00	0.00	0.00	3,382.00	6,382.00	9,914.00
2211	Productos alimenticios para personal	15,286.00	0.00	0.00	15,286.00	16,786.00	3,382.00	0.00	0.00	3,382.00	6,382.00	9,914.00
2600	COMBUSTIBLES, LUBRICANTES Y ACTIVOS	35,068.00	0.00	0.00	34,956.00	16,228.00	19,528.90	0.00	0.00	19,528.90	9.00	19,530.00
2610	Combustibles, lubricantes y aditivos	35,068.00	0.00	0.00	34,956.00	19,528.00	10,528.00	0.00	0.00	10,528.00	9.00	19,530.00
2611	Combustibles, lubricantes y aditivos	35,068.00	0.00	0.00	34,956.00	16,228.00	19,528.90	0.00	0.00	19,528.90	9.00	19,530.00
3000	SERVICIOS GENERALES	0,667,965.00	3,00,653.29	5,80,853.79	0,509,945.00	5,383,704.00	1,248,736.27	891,018.19	0.00	2,240,354.49	3,153,349.54	4,348,460.54
3100	SERVICIOS BASICOS	197,396.00	0.00	0.00	197,396.00	95,696.00	25,348.00	0.00	0.00	25,348.00	70,348.00	166,648.00
3110	Energía eléctrica	182,081.00	0.00	0.00	182,081.00	52,838.00	0.00	0.00	0.00	0.00	52,838.00	109,661.00
3111	Servicio de energía eléctrica	182,081.00	0.00	0.00	182,081.00	52,838.00	0.00	0.00	0.00	0.00	52,838.00	109,661.00
3140	Telefonía tradicional	48,143.00	0.00	0.00	48,143.00	24,071.00	12,122.60	0.00	0.00	12,122.60	11,948.49	36,020.40
3141	Servicio de telefonía convencional	48,143.00	0.00	0.00	48,143.00	24,071.00	12,122.60	0.00	0.00	12,122.60	11,948.49	36,020.40
3170	Servicios de correo, correo electrónico, redes y procesamiento de información	37,672.00	0.00	0.00	37,672.00	19,786.90	13,225.49	0.00	0.00	13,225.49	5,900.00	34,348.60



GOBIERNO DEL
ESTADO DE MEXICO



COMECYT

ESTADO DE AVANCE PRESUPUESTAL DE EGRESOS (AL MES)

030804010102 Financiamiento, divulgación y difusión de la ciencia y la tecnología

DEL 1 AL 30 DE JUNIO DE 2016

CTA	CONCEPTO	AUTORIZADO	AMPLIACION	REDUCCION	MODIFICADO	MODIFICADO AL MES	EJERCIDO PAGADO	EJERCIDO POR PAGAR	COMPROMETIDO	TOTAL EJERCIDO	POR EJERCER AL MES	TOTAL PDR EJERCER
3171	Servicios de acceso a Internet	31,572.00	9.00	9.00	37,572.00	14,748.96	33,226.46	9.00	9.00	13,226.19	5,900.48	24,346.60
3200	SERVICIOS DE ARRENDAMIENTO	107,760.00	9.00	9.96	197,760.00	98,800.00	35,405.32	9.00	9.96	95,405.52	13,474.48	113,354.48
3220	Arrendamiento de edificios	197,760.00	9.00	9.96	197,760.00	98,800.00	65,405.52	9.00	9.96	65,405.52	13,474.48	112,354.48
3221	Arrendamiento de edificios y locales	197,760.00	9.00	9.96	197,760.00	98,800.00	65,405.52	9.00	9.96	65,405.52	13,474.48	112,354.48
3300	SERVICIOS PROFESIONALES, SERVICIOS TECNICOS Y OTROS SERVICIOS	2,942,231.00	371,614.20	540,400.22	2,587,438.98	1,755,752.96	779,431.96	326,369.00	9.96	1,106,340.90	947,111.99	1,481,097.99
3310	Servicios legales, de contabilidad, auditoría y relacionados	0.00	271,417.20	169,800.00	171,917.20	171,417.20	191,932.45	4.96	9.03	101,032.85	99,885.13	96,949.16
3311	Asesoría asociada a convenios o acuerdos	9.96	271,917.20	162,000.00	171,917.20	171,417.20	191,932.05	9.96	9.00	191,932.85	99,885.13	96,955.15
3340	Servicios de capacitación	233,284.00	1.80	120,981.80	113,244.68	113,244.68	9.96	9.00	0.00	9.96	113,284.00	113,284.00
3341	Capacitación	233,284.00	1.80	120,981.80	113,244.68	113,244.68	9.96	9.00	0.00	9.96	113,284.00	113,284.00
3360	Servicios de apoyo administrativo, ventilación, fotocopiado e impresión	3,186,772.00	190,008.00	120,386.32	2,173,372.73	1,404,276.79	626,231.36	329,999.00	9.96	656,140.38	449,190.49	1,217,232.49
3361	Servicios de apoyo a administrativa y fotocopiado	37,614.00	9.96	9.00	17,614.00	9,600.96	702.00	9.00	9.00	702.00	6,103.06	96,617.00
3363	Servicios de impresiones de documentos oficiales	2,162,158.00	100,000.00	120,386.32	2,157,756.76	1,395,664.79	626,550.36	329,999.00	9.96	555,437.53	440,027.40	1,200,321.40
3380	Servicios de vigilancia	129,165.00	9.96	9.00	129,165.00	84,581.96	46,288.56	9.00	9.96	46,288.56	16,312.44	86,899.44
3381	Servicios de vigilancia	129,165.00	9.96	9.00	129,165.00	84,581.96	46,288.56	9.00	9.96	46,288.56	16,312.44	86,899.44
3400	SERVICIOS FINANCIEROS, BANCARIOS Y COMERCIALES	45,990.00	9.96	9.96	45,990.00	45,990.96	18,480.13	9.00	9.00	18,480.13	27,509.81	27,509.81
3450	Seguros de bienes patrimoniales	45,990.00	9.96	9.96	45,990.00	45,990.96	18,480.13	9.00	9.96	18,480.13	27,509.81	27,509.81
3451	Seguros y fianzas	45,990.00	9.96	9.96	45,990.00	45,990.96	18,480.13	9.00	9.96	18,480.13	27,509.81	27,509.81
3500	SERVICIOS DE INSTALACION, REPARACION, MANTENIMIENTO Y CONSERVACION	75,452.00	9.00	9.96	73,442.00	43,929.00	10,216.79	6,593.97	9.96	19,414.75	22,203.25	53,637.25
3530	Instalación, reparación y mantenimiento de equipos de cómputo y dispositivos	3,245.96	9.96	9.00	3,245.00	3,245.00	9.00	9.96	9.96	9.00	3,244.90	3,245.00
3531	Reparación, instalación y mantenimiento de equipos de cómputo, dispositivos, impresoras	3,245.96	9.00	9.96	3,245.00	3,245.96	9.00	9.96	9.96	9.00	3,245.96	3,245.00
3550	Reparación y mantenimiento de equipos de cómputo	15,582.00	9.96	9.40	15,582.86	11,407.99	9.00	9.00	9.00	9.00	11,692.00	15,302.00
3551	Reparación y mantenimiento de vehículos	45,582.86	9.96	9.00	15,582.86	11,482.00	9.00	9.96	9.00	9.00	11,692.00	15,302.00
3580	Servicios de limpieza y manejo de desechos	44,917.99	9.96	9.96	44,612.00	22,509.56	9,394.78	7,063.97	9.96	19,476.75	5,930.25	26,135.25
3591	Servicios de limpieza, limpieza e higiene	44,917.99	9.96	9.96	44,612.00	22,509.56	9,394.78	7,063.97	9.96	19,476.75	5,930.25	26,135.25
3590	Servicios de limpieza y lamparas	10,388.00	9.96	9.00	10,088.00	5,004.96	814.00	2,502.00	9.96	3,398.00	1,468.96	6,672.00
3591	Servicios de limpieza	10,388.00	9.00	9.96	10,088.00	5,004.96	814.00	2,502.00	9.96	3,398.00	1,468.96	6,672.00
3600	SERVICIOS DE COMUNICACION SOCIAL Y PUBLICIDAD	485,498.96	9.00	9.96	890,268.02	860,208.99	295,468.80	565,113.22	9.96	840,600.02	10,898.96	30,098.00
3610	Difusión por radio, televisión y otros medios de masas sobre computación y	866,918.00	9.00	25,217.96	940,600.02	840,600.00	295,468.80	565,113.22	9.96	840,600.02	9.96	0.00
3611	Costos de publicidad y presupuesto	900,618.00	9.00	25,217.96	940,600.02	840,600.02	295,468.80	565,113.22	9.96	840,600.02	9.96	9.00
3650	Servicios de la industria turística, del arte y del video	19,000.00	9.02	9.02	15,998.00	19,008.00	4.00	9.00	9.02	0.00	19,009.99	18,668.80



GOBIERNO DEL
ESTADO DE MEXICO



COMECYT

ESTADO DE AVANCE PRESUPUESTAL DE EGRESOS (AL MES)

DEL 1 AL 30 DE JUNIO DE 2016

0308D4010102 Financiamiento, divulgación y difusión de la ciencia y la tecnología

CTA	CONCEPTO	AUTORIZAOC	AMPLIACION	REDUCCION	MOOIFICADO	MODIFICADO AL MES	EJERCICIO PAGADO	EJERCIDO POR PAGAR	COMPROMETIO	TOTAL EJERCIDO	POR EJERCER AL MES	TOTAL POR EJERCER
3651	Servicios de cine y grabación	18,669.00	0.00	0.00	19,988.06	19,988.06	0.00	0.00	0.00	0.00	19,988.06	19,988.06
3700	SERVICIOS DE TRASLADO Y VIATICOS	160,007.00	0.00	12,662.89	169,344.11	52,031.11	8,396.00	0.06	0.06	6,396.00	45,645.11	169,038.11
3710	Pasajes aéreos	36,625.00	0.00	0.00	36,625.06	0.06	0.00	0.00	0.00	0.00	0.00	36,625.00
3711	Transportación aere	36,625.00	0.00	0.00	36,625.06	0.06	0.00	0.00	0.00	0.00	0.00	36,625.00
3720	Pasajes terrestres	18,000.00	0.00	0.00	10,000.00	0.00	0.00	0.00	0.00	0.00	0.00	10,000.00
3721	Gastos de traslado por via terrestre	18,000.00	0.00	0.00	10,000.00	0.00	0.00	0.00	0.00	0.00	0.00	10,000.00
3750	Viaticos en el pais	17,214.00	0.00	0.00	17,214.00	0.00	0.00	0.00	0.00	0.00	0.00	17,214.00
3751	Viaticos nacionales	17,214.00	0.00	0.00	17,214.00	0.00	0.00	0.00	0.00	0.00	0.00	17,214.00
3760	Viaticos en el extranjero	51,504.00	0.00	5,762.80	45,741.20	20,045.92	0.00	0.00	0.00	0.00	20,045.92	45,741.20
3761	Viaticos de traslado y hospedaje	51,504.00	0.00	5,762.80	45,741.20	0.00	0.00	0.00	0.00	0.00	0.00	45,741.20
3790	Otros servicios de traslado y hospedaje	62,564.00	0.00	7,960.81	54,763.14	38,048.47	0.00	0.00	0.00	0.00	38,048.47	54,763.14
3791	Otros servicios de traslado y hospedaje	42,564.00	0.00	7,960.81	34,763.14	31,371.18	0.00	0.00	0.00	0.00	31,371.18	42,564.00
3800	SERVICIOS OFICIALES	2,318,371.00	4.00	4.90	2,316,371.00	2,293,621.96	0.00	0.00	0.00	0.00	2,293,621.96	2,316,371.00
3820	Gastos de entretenimiento social y cultural	402.00	0.00	0.00	402.00	402.00	0.00	0.00	0.00	0.00	0.00	402.00
3821	Gastos de entretenimiento social y cultural	402.00	0.00	0.00	402.00	402.00	0.00	0.00	0.00	0.00	0.00	402.00
3830	Congresos y convenciones	17,750.00	0.00	4.96	17,750.00	17,750.00	0.00	0.00	0.00	0.00	0.00	17,750.00
3831	Congresos y convenciones	17,750.00	0.00	4.96	17,750.00	17,750.00	0.00	0.00	0.00	0.00	0.00	17,750.00
3840	Exposiciones	2,298,210.00	0.00	0.00	2,298,210.00	2,298,210.00	0.00	0.00	0.00	0.00	0.00	2,298,210.00
3841	Exposiciones y ferias	3,095,218.00	0.00	0.00	2,298,210.00	2,298,210.00	0.00	0.00	0.00	0.00	0.00	2,298,210.00
3900	OTROS SERVICIOS GENERALES	137,142.00	22,859.88	8,872.20	156,424.99	146,444.89	100,619.85	8.88	0.84	138,819.05	8,425.84	12,888.84
3920	Impuestos y derechos	8,004.00	13,304.00	8,872.20	14,847.99	14,847.40	11,155.05	4.85	0.08	11,155.85	3,489.81	3,489.81
3922	Otros impuestos y derechos	8,004.00	13,304.00	8,872.20	14,847.99	14,847.40	11,155.05	4.85	0.08	11,155.85	3,489.81	3,489.81
3980	Impuesta sobre nómina y otros que se devienen de una relación laboral	106,072.00	8,957.89	0.00	115,029.90	115,029.80	115,029.90	6.98	0.88	115,029.80	0.00	0.00
3982	Impuesto sobre erogaciones por remuneraciones al trabajo personal	106,072.00	8,957.89	0.00	115,029.90	115,029.80	115,029.90	6.98	0.88	115,029.80	0.00	0.00
3990	Otros servicios generales	21,124.00	23.20	0.00	21,147.20	18,797.20	11,831.20	0.00	0.00	11,831.20	4,036.00	8,316.80
3991	Comidas y subscripciones	12,360.00	0.00	0.00	12,360.00	12,360.00	10,000.00	0.00	0.00	10,000.00	2,360.00	2,360.00
3992	Gastos de servicios generales	8,764.00	23.20	0.00	8,787.20	4,437.20	1,831.20	0.00	0.00	1,831.20	2,576.00	6,956.00
4000	TRANSFERENCIAS, ASIGNACIONES, SUBSIDIOS Y OTRAS AYUDAS	36,826,493.00	2,369,776.88	1,518,220.96	37,438,031.96	17,488,031.96	7,297,333.36	9,822,468.62	78,200.86	17,196,031.96	0.00	20,290,000.00
4300	SUBSIDIOS Y SUBVENCIONES	39,478,250.00	1,500,000.00	79,250.00	31,900,000.00	11,700,000.00	3,287,333.36	8,812,000.64	0.00	12,300,000.64	-900,000.00	18,700,000.00
4301	Subsidios e ingresos federales y municipales	30,478,250.00	1,500,000.00	79,250.00	31,900,000.00	11,700,000.00	3,287,333.36	8,812,000.64	0.00	12,300,000.64	-900,000.00	14,790,000.00
4302	Subsidios a telecomunicaciones fijas y satelitales	30,478,250.88	0.00	78,220.00	30,489,000.00	10,240,068.88	2,208,000.00	0.00	0.00	18,200,000.00	6.88	28,200,000.00



GOBIERNO DEL
ESTADO DE MEXICO



COMECYT

ESTADO DE AVANCE PRESUPUESTAL DE EGRESOS (AL MES)

DEL 1 AL 30 DE JUNIO DE 2016

D10304010101 FISCALIZACIÓN, CONTROL Y EVALUACIÓN INTERNA DE LA GESTIÓN PÚBLICA

CTA	CONCEPTO	AUTORIZADO	AMPLIACION	REDUCCION	MODIFICADO	MODIFICADO AL MES	EJERCIDO PAGADO	EJERCIDO POR PAGAR	COMPRNETIDD	TDTAL EJERCIDO	POR EJERCER AL MES	TOTAL POR EJERCER
1590	Otros prestaciones sociales y económicas	9,772.00	0.00	0.00	9,772.00	4,827.00	4,827.00	0.00	0.00	4,827.00	58.00	4,945.00
1595	Despensa	9,772.00	0.00	0.00	9,772.00	4,827.00	4,827.00	0.00	0.00	4,827.00	50.00	4,646.00
1700	PAGO DE ESTÍMULOS A SERVIDORES PÚBLICOS	15,148.00	0.00	0.00	15,148.00	3,760.00	595.93	0.00	0.00	595.93	3,184.10	14,553.98
1710	Estímulos	15,148.00	0.00	0.00	15,148.00	3,760.00	595.93	0.00	0.00	595.93	3,184.10	14,553.10
1712	Estímulos por paternidad y asistencia	15,148.00	0.00	0.00	15,148.00	3,760.00	595.93	0.00	0.00	595.93	3,184.10	14,553.10
	TOTALES	982,222.00	21,588.70	21,688.70	982,222.00	459,227.60	387,138.13	4,880.24	9.00	392,086.37	87,198.63	500,159.83



GOBIERNO DEL
ESTADO DE MEXICO



COMECYT

ESTADO DE AVANCE PRESUPUESTAL DE EGRESOS (AL MES)

030804010102 Financiamiento, divulgación y difusión de la ciencia y la tecnología

DEL 1 AL 30 DE JUNIO DE 2016

CTA	CONCEPTO	AUTORIZADO	AMPLIACION	REDUCCION	MODIFICADO	MODIFICADO AL MES	EJERCIDO PAGADO	EJERCIDO POR PAGAR	COMPROMETIDO	TOTAL EJERCIDO	POR EJERCER AL MES	TOTAL POR EJERCER
4383	Subsidios y apoyos	0.00	1,508,800.00	0.00	1,500,000.00	1,500,000.00	1,387,333.06	912,805.64	0.00	2,300,138.70	-500,000.00	-500,000.00
4400	AYUDAS SOCIALES	6,148,253.00	688,719.86	1,500,000.00	5,326,972.86	5,485,031.98	4,086,800.00	906,801.98	78,238.80	4,868,801.88	500,000.00	500,000.00
4430	Apoyos especiales a instituciones de enseñanza	6,148,253.00	660,776.08	1,500,000.00	5,308,029.08	5,485,031.98	4,000,000.00	906,801.98	78,238.80	4,884,001.88	500,000.00	500,000.00
4431	Instituciones educativas*	6,098,253.00	811,549.89	1,500,000.00	5,409,802.89	5,409,801.98	4,000,000.00	906,801.98	0.00	4,909,801.98	500,000.00	500,000.00
4432	Premios, reconocimientos y pensiones recreativas estudiantil	50,000.00	78,238.00	0.00	128,238.00	78,238.00	0.00	8.00	78,238.80	78,238.88	0.00	80,000.00
TOTALES		47,990,000.00	2,007,408.35	2,216,919.40	48,781,516.95	24,023,641.90	19,115,440.74	18,732,881.90	78,238.80	20,895,602.67	3,896,403.31	27,865,814.31
TOTAL GENERAL		218,217,487.86	7,641,112.48	6,660,814.52	230,208,784.96	76,887,119.88	29,302,798.59	19,382,283.48	106,890.47	59,902,879.02	21,886,888.34	4,405,925.34

ELABORADO

C MARIA DEL ROSARIO PEREZ INIESTA

REVISADO

C ALFREDO RODRIGUEZ PEREZ

AUTORIZADO

DRA SILVIA CRISTINA MANZUR QUIROGA

FECHA DE ELABORACION: 14/07/2016

Hoja 24 de 24



COMECYT

ESTADO DE AVANCE PRESUPUESTAL DE INGRESOS

DEL 1 DE ENERO AL 30 DE JUNIO DE 2016

COTA	COTA SUBCOTA	SUBCOTA	CONCEPTO	LEY DE INGRESOS							TOTAL RECAUDADO	POR RECAUDAR
				ESTIMADA	AMPLIACION	REDUCCION	MODIFICADA	DEVENGADA	RECAUDADA			
8110			LEY DE INGRESOS ESTIMADA	218,217,407.00	1,990,597.96	0.00	220,208,004.96	35,360,980.50	32,490,008.17	67,850,988.67	152,357,016.29	
8110	4223	001	Subsidios y Subvenciones	218,217,407.00	0.00	0.00	218,217,407.00	35,360,980.50	29,216,890.50	64,577,871.00	153,639,536.00	
8110	4223	001	Transferencias, Asignaciones, Subsidios y Otras Ayudas	210,217,407.00	0.00	0.00	210,217,407.00	35,360,980.50	29,216,890.50	64,577,871.00	153,639,536.00	
8110	4223	001	Subs.de	218,217,407.00	0.00	0.00	218,217,407.00	35,360,980.50	29,216,890.50	64,577,871.00	153,639,536.00	
8110	4223	001	Subsidio Estatal (Gasto Corriente)	218,217,407.00	0.00	0.00	218,217,407.00	35,360,980.50	29,216,890.50	64,577,871.00	153,639,536.00	
8110	4311		Utilidades y rendimientos de otras inversiones en créditos y valores	0.00	0.00	8.00	0.00	0.00	415,721.14	415,721.14	-415,721.14	
8118	4311	001	Otras inversiones	0.00	0.00	0.00	0.00	8.00	415,721.14	415,721.14	-415,721.14	
8110	4311	001	Ingresos Financieros	0.00	0.00	0.00	0.00	8.00	415,721.14	415,721.14	-415,721.14	
8118	4311	001	Ingresos Financieros	0.00	0.00	0.00	0.00	8.00	415,721.14	415,721.14	-415,721.14	
8118	4399		Otros ingresos Y Beneficios Varios	8.00	1,990,597.96	0.80	1,990,597.96	8.00	2,857,396.53	2,857,396.53	-865,798.57	
8110	4399	001	Otros ingresos	0.80	1,990,597.96	0.00	1,990,597.96	8.00	2,857,396.53	2,857,396.53	-865,798.57	
8118	4399	001	Otros ingresos	0.00	1,990,597.96	0.00	1,990,597.96	8.00	2,857,396.53	2,857,396.53	-865,798.57	
8110	4399	001	Otros ingresos	0.00	0.00	0.00	0.00	0.00	2,480,202.24	2,480,202.24	-7,480,202.24	
8110	4399	001	Ventas de Bases	0.00	0.00	0.00	0.00	8.00	7,004.00	7,004.00	-7,004.00	
8110	4399	001	Apoyo para llevar a cabo el evento denominado (FIMECYT 2015)	0.00	1,623,057.96	0.00	1,623,057.96	0.00	0.00	0.00	1,623,057.96	
8118	4399	001	Sanciones económicas	0.00	0.00	0.00	0.00	8.00	2,690.29	2,690.29	-2,690.29	
8110	4399	001	Disponibilidades Financieras	0.00	367,500.00	0.00	367,500.00	0.00	367,500.00	367,500.00	0.00	

[Handwritten signature]

L. EN ALFONSO SORRIGUIE PÉREZ

ELABORO

[Handwritten signature]

C. MARIA DEL ROSARIO PÉREZ INIESTA

AUTORIZO

[Handwritten signature]

DRA. SILVIA MARTINA MANZUR QUIROGA



ESTADO DE ACTIVIDADES MENSUAL

COMECYT

DEL 1 AL 30 DE JUNIO DE 2016

CONCEPTO	IMPORTE	SUBTOTAL	TOTALES
INGRESOS Y OTROS BENEFICIOS			
INGRESOS DE GESTION			
Ingresos (comacyt)		0.00	
PARTICIPACIONES, APORTACIONES, TRANSFERENCIAS, ASIGNACIONES, SUBSIDIOS Y OTRAS AYUDAS			
Subsidio Estatal (Gasto Comente)	23,936,243.00	23,936,243.00	
OTROS INGRESOS Y BENEFICIOS			
Ingresos Financieros (BID)	44,585.27		
Otros Ingresos (por devoluciones de proyectos)	1,081,368.74		
TOTAL DE INGRESOS Y OTROS BENEFICIOS		1,135,955.01	25,072,198.01
GASTOS Y OTRAS PERDIDAS			
Gastos de Funcionamiento			
Servicios Personales	1,679,657.67		
Materiales y Suministros	121,402.11		
Servicios Generales	380,550.22		
		2,181,610.00	
Transferencias, Asignaciones, Subsidios y Otras Ayudas			
Transferencias Internas y Asignaciones al Sector Publico			
Transferencias al Real del Sector Publico			
Subsidios y Subvenciones			
Ayuda Sociales	2,266,917.03		
Pensiones y Jubilaciones	1,121,206.60		
Transferencias a Fideicomisos, Mandatos y Contratos Analogos			
Transferencias a la Seguridad Social			
Donativos			
Transferencias al Exterior			
		3,388,123.63	
Participaciones y Aportaciones			
Participaciones			
Aportaciones			
Convenios			
		0.00	
Intereses, Comisiones y Otros Gastos de la Deuda Publica			
Intereses de la Deuda Publica			



Gobierno del Estado de México
 Secretaría de Finanzas
 Subsecretaría de Planeación y Presupuesto
 Contaduría General Gubernamental



ESTADO DE ACTIVIDADES MENSUAL

COMECYT

DEL 1 AL 30 DE JUNIO DE 2016

CONCEPTO	IMPORTE	SUBTOTAL	TOTALES
Comisiones de la Deuda Pública			
Gastos de la Deuda Pública			
Costos por Coberturas			
Apoyos Financieros		0 00	
Otros Gastos y Pérdidas Extraordinarias			
Otros Gastos y Pérdidas Extraordinarias (deprec)	122,139.07		
Otros Gastos y Pérdidas Extraordinarias (otros)	0.21	122,139.28	
Inversión Pública			
Inversión Pública No Capitalizable	0.00		
TOTAL DE GASTOS Y OTRAS PÉRDIDAS			5,691,773.11
RESULTADO DEL EJERCICIO (AHORRO / DESAHORRO)			19,380,424.90

L. ENRIQUE ALVARADO SERRIGUEZ PÉREZ

ELABORO

 C. MARIA DEL ROSARIO PÁREZ INZESTA

AUTORIZO

DRA. SILVIA CRISTINA MANZUR QUIROGA



ESTADO DE ACTIVIDADES ACUMULADO

COMECYT

AL 30 DE JUNIO DE 2016

CONCEPTO	I M P D R T E		
	AL MES ANTERIOR	DEL MES	ACUMULADO
INGRESOS Y OTROS BENEFICIOS			
INGRESOS DE GESTIÓN			
Ingresos (contado)	0.00	0.00	0.00
PARTICIPACIONES, APORTACIONES, TRANSFERENCIAS, ASIGNACIONES, SUBSIDIOS Y OTRAS AYUDAS			
Subsidio Estatal (Gasto Corriente)	40,641,628.00	23,936,243.00	84,577,871.00
	40,641,628.00	23,936,243.00	84,577,871.00
OTROS INGRESOS Y BENEFICIOS			
Ingresos Financieros (BID)	371,166.97	44,666.27	416,721.14
Otros ingresos (por devoluciones de proyectos)	1,388,598.79	1,091,399.74	2,489,998.53
	1,769,862.86	1,135,855.01	2,905,617.87
TOTAL DE INGRESOS Y OTROS BENEFICIOS	42,411,266.66	25,072,198.01	87,483,488.67
GASTOS Y OTRAS PERIDAS			
Gastos de Funcionamiento	8,655,748.28	1,879,657.67	10,336,305.95
Servicios Personales	371,610.12	121,402.11	493,012.23
Materiales y Suministros	4,323,656.34	380,550.22	4,704,206.56
Servicios Generales	13,351,014.74	2,161,510.03	15,532,524.74
Transferencias, Asignaciones, Subsidios y Otras Ayudas			
Transferencias Internas y Asignaciones al Sector Público			
Transferencias al Resto del Sector Público			
Subsidios y Subvenciones	28,536,550.58	2,266,917.03	28,603,467.61
Ayuda Social	12,879,100.00	1,121,206.80	13,987,306.80
Pensiones y Jubilaciones			
Transferencias a Fideicomisos, Mandatos y Contratos Análogos			
Transferencias a la Seguridad Social			
Donativos			
Transferencias al Exterior			
	39,412,650.58	3,398,123.83	42,800,774.41
Participaciones y Aportaciones			
Participaciones			
Aportaciones			
Convenios			
	0.00	0.00	0.00
Intereses, Comisiones y Otros Gastos de la Deuda Pública			
Intereses de la Deuda Pública			



Gobierno del Estado de México
 Secretaría de Finanzas
 Subsecretaría de Planeación y Presupuesto
 Contaduría General Gubernamental



ESTADO DE ACTIVIDADES ACUMULADO

AL 30 DE JUNIO DE 2016

COMECYT

CONCEPTO	I M P O R T E	
	AL MES ANTERIOR	DEL MES
Comisiones de la Deuda Publica	9.00	0.99
Gastos de la Deuda Publica		
Costos por Coberturas	558,067.99	122,139.97
Apoyos Financieros	1,089.54	0.21
Otros Gastos y Pérdidas Extraordinarias		
Otros Gastos y Pérdidas Extraordinarias (deprec)		682,197.06
Otros Gastos y Pérdidas Extraordinarias (otros)		1,089.75
Inversión Pública	9.90	9.00
Inversión Pública No Capitalizable		
TOTAL DE GASTOS Y OTRAS PERDIDAS	63,324,701.96	5,591,773.11
RESULTADO DEL EJERCICIO (AHORRO / DESAHORRO)	-19,913,411.19	19,388,424.90
		8,467,013.71

ELABORO

 C. MARIA DEL ROSARIO PEREZ INIESTA

AUTORIZO

 RRA. SILVIA CRISTINA MANZUR QUIROGA
 FECHA DE ELABORACION: 14/07/2016 Hoja: 2 de 2



ESTADO ANALITICO DEL ACTIVO

COMECYT

DEL 1 DE ENERO AL 30 DE JUNIO DE 2016

CONCEPTO	Saldo Inicial	Cargos del Periodo	Abonos del Periodo	Saldo Final	Flujo del Periodo
ACTIVO CIRCULANTE					
Efectivo	18,000.00	0.08	8.00	18,000.00	0.00
Bancos/Tesorería	10,289,222.08	35,736,870.38	35,477,641.64	10,556,450.82	261,228.74
Bancos/Dependencias y otros	0.00	0.88	0.00	0.00	0.00
Inversiones Temporales (Hacia 3 meses)	0.08	0.00	0.00	0.00	8.00
Fondos con Afectación Específica	0.80	8.08	0.08	0.00	8.88
Depósitos de Fondos de Terceros en Garantía y/o Administración	0.80	8.00	0.08	0.80	0.00
Ditos Efectivos y Equivalentes	0.00	0.00	0.00	0.00	0.00
Inversiones Financieras de Corto Plazo	18,691,031.37	8,280,806.63	13,968,816.30	13,002,921.80	-6,888,189.47
Cuentas por Cobrar a Corto Plazo	93,071,172.56	23,936,243.00	14,666,288.80	182,351,117.55	9,279,945.03
Deudores Diversos por cobrar a Corto Plazo	0.08	36,524.47	8,184.80	28,368.47	28,368.47
Ingresos por Recuperar a Corto Plazo	0.08	8.00	0.00	0.00	0.00
Deudores por Anticipos de la Tesorería a Corto Plazo	0.08	0.80	0.80	8.00	0.00
Préstamos Otorgados a Corto Plazo	0.00	0.00	0.00	0.00	0.00
Otros Derechos a Recibir Efectivo o Equivalentes a Corto Plazo	0.00	0.00	0.00	0.00	0.00
Anticipo a Proveedores por Adquisición de Bienes y P restación de Serv a C P	0.00	0.00	0.00	0.00	0.00
Anticipo a Proveedores por Adquisición de Bienes Inmuebles y Muebles a C P	0.00	0.00	0.00	0.00	0.00
Anticipo a Proveedores por Adquisición de Bienes Intangibles a Corto Plazo	0.00	0.00	0.00	0.00	0.00
Anticipo a Contratistas por Obres Públicas a Corto Plazo	0.80	0.00	0.00	0.80	0.00
Otros Derechos a Recibir Bienes o Servicios a Corto Plazo	0.80	0.00	0.08	8.00	0.00
Inventario de Mercancías para Venta	0.00	8.08	8.08	8.00	0.00
Inventario de Mercancías Terminadas	0.00	0.00	8.00	8.00	0.00
Inventario de Mercancías en Proceso de Elaboración	0.00	8.00	8.00	8.00	0.00
Inventario de Materias Primas, Materiales y Suministros para Producción	0.00	0.00	8.00	8.00	0.00
Bienes en Tránsito	137,661.13	362,190.00	0.00	599,151.13	362,190.08
Almacén de Materiales y Suministros de Consumo	0.00	0.08	8.80	8.00	0.08
Estimaciones para Cuentas incobrables por Derechos a Recibir Efectivo o Equ	0.00	0.98	0.00	0.00	0.00
Estimación por Deterioro de inventarios	0.00	0.08	0.00	0.00	0.00
Valores en Garantía	0.00	0.00	0.00	0.00	0.00
Bienes en Garantía (excluye depósitos de fondos)	0.00	0.08	0.00	0.00	8.00
Bienes Derivados de Embargos, Decomisos, Aseguramientos y Dación en Pago	0.00	0.08	0.00	0.00	0.00
ACTIVO NO CIRCULANTE					



ESTADO ANALITICO DEL ACTIVO

COMECYT

DEL 1 DE ENERO AL 30 DE JUNIO DE 2016

CONCEPTO	Saldo Inicial	Cargos del Periodo	Abonos del Periodo	Saldo Final	Flujo del Periodo
Inversiones a Largo Plazo	0.00	0.00	0.00	0.00	0.00
Títulos y Valores a Largo Plazo	0.00	0.00	0.00	0.00	0.00
Fideicomisos, Mandatos y Contratos Análogos	0.00	0.00	0.00	0.00	0.00
Participaciones y Aportaciones de Capital	0.00	0.00	0.00	0.00	0.00
Documentos por Cobrar a Largo Plazo	0.00	0.00	0.00	0.00	0.00
Deudores diversos a Largo Plazo	0.00	0.00	0.00	0.00	0.00
Contribuciones a Largo Plazo	0.00	0.00	0.00	0.00	0.00
Préstamos Otorgados a Largo Plazo	0.00	0.00	0.00	0.00	0.00
Otros Derechos a Recibir Efectivo o Equivalentes a Largo Plazo	0.00	0.00	0.00	0.00	0.00
Terrenos	0.00	0.00	0.00	0.00	0.00
Viviendas	0.00	0.00	0.00	0.00	0.00
Edificios no Habitacionales	0.00	0.00	0.00	0.00	0.00
Infraestructura	0.00	0.00	0.00	0.00	0.00
Construcciones en Proceso en Bienes de Dominio Público	0.00	0.00	0.00	0.00	0.00
Construcciones en Proceso en Bienes Propios	0.00	0.00	0.00	0.00	0.00
Otros Bienes Inmuebles	0.00	0.00	0.00	0.00	0.00
Mobiliario y Equipo de Administración	6,675,701.87	0.00	0.00	6,675,701.87	0.00
Mobiliario y Equipo Educativo y Recreativo	0.00	0.00	0.00	0.00	0.00
Equipo e Instrumental Médico y de Laboratorio	0.00	0.00	0.00	0.00	0.00
Equipo de Transporte	7,363,187.84	0.00	0.00	7,363,187.84	0.00
Equipo de Defensa y Seguridad	0.00	0.00	0.00	0.00	0.00
Maquinaria, otros Equipos y Herramientas	52,984.99	0.00	0.00	52,984.99	0.00
Colecciones, Obras de Arte y Objetos Variosos	0.00	0.00	0.00	0.00	0.00
Activos Biológicos	0.00	0.00	0.00	0.00	0.00
Otros Bienes Muebles	0.00	0.00	0.00	0.00	0.00
Software	0.00	0.00	0.00	0.00	0.00
Patentes, Marcas y Derechos	0.00	0.00	0.00	0.00	0.00
Concesiones y Franquicias	0.00	0.00	0.00	0.00	0.00
Licencias	0.00	0.00	0.00	0.00	0.00
Otros Activos Intangibles	0.00	0.00	0.00	0.00	0.00
Depreciación Acumulada de Bienes Inmuebles	0.00	0.00	0.00	0.00	0.00
Depreciación Acumulada de Infraestructura	0.00	0.00	0.00	0.00	0.00
Depreciación Acumulada de Bienes Muebles	0.00	0.00	0.00	0.00	0.00
	-5,112,070.46	0.00	122,139.07	-5,234,209.53	-122,139.07



ESTADO ANALITICO DEL ACTIVO

COMECYT

DEL 1 DE ENERO AL 30 DE JUNIO DE 2016

CONCEPTO	Saldo Inicial	Cargos del Periodo	Abonos del Periodo	Saldo Final	Flujo del Periodo
Deterioro Acumulado de Activos Biológicos	0.00	0.00	0.00	0.00	0.00
Amortización Acumulada de Activos Intangibles	0.00	0.00	0.00	0.00	0.00
Estudios, Formulación y Evaluación de Proyectos	0.00	0.00	0.00	0.00	0.00
Derechos sobre Bienes en Régimen de Arrendamiento Financiero	0.00	0.00	0.00	0.00	0.00
Gastos Pagados por Adelantado a Largo Plazo	0.00	0.00	0.00	0.00	0.00
Anticipos a Largo Plazo	0.00	0.00	0.00	0.00	0.00
Beneficios al Retiro de Empleados Pagados por Adelantado	0.00	0.00	0.00	0.00	0.00
Otros Activos Ofendidos	23,235.98	0.00	0.00	23,235.98	0.00
Estimaciones por Pérdidas de Cuentas Incobrables de Documentos por Cobrar LP	0.00	0.00	0.00	0.00	0.00
Estimaciones por Pérdidas de Cuentas Incobrables de Duda de Duda por Cobrar a Largo Plazo	0.00	0.00	0.00	0.00	0.00
Estimaciones por Pérdidas de Cuentas Incobrables de Ingresos por Cobrar LP	0.00	0.00	0.00	0.00	0.00
Estimaciones por Pérdidas de Cuentas Incobrables de Préstamos Otorgados LP	0.00	0.00	0.00	0.00	0.00
Estimaciones por Pérdidas de Otras Cuentas Incobrables a Largo Plazo	0.00	0.00	0.00	0.00	0.00
Bienes en Concesión	0.00	0.00	0.00	0.00	0.00
Bienes en Arrendamiento Financiero	0.00	0.00	0.00	0.00	0.00
Bienes en Comodato	0.00	0.00	0.00	0.00	0.00
TOTALES	131,241,437.35	60,274,634.68	64,183,159.01	135,362,913.02	4,121,476.87

L. ENRIQUE ALVARO RODRIGUEZ PEREZ

ELABORO

 C. MARIA DEL ROSARIO PEREZ INIESTA

AUTORIZO

 SRA. SILVIA CRISTINA MANZUR QUIROGA



ESTADO DE CAMBIOS EN LA SITUACION FINANCIERA

COMECYT DEL 1 AL 30 DE JUNIO DE 2016

CUENTA	ORIGEN	APLICACION
ACTIVO		
ACTIVO CIRCULANTE		
Efectivo y Equivalentes		261,228.74
Derechos a Recibir Efectivo e Equivalentes		3,620,196.00
Derechos a recibir bienes y servicios		
Inventarios		362,190.00
Atrascenos		
Estimación por Pérdida o Deterioro de Activos Circulantes		
Otros Activos Circulantes		
TOTAL	0.00	4,243,614.74
ACTIVO NO CIRCULANTE		
Inversiones Financieras a Largo Plazo		
Derechos a Recibir Efectivo e Equivalentes a Largo Plazo		
Bienes Inmuebles, Infraestructura y Construcciones en Proceso		
Bienes Muebles		
Activos Intangibles	122,139.67	
Depreciación, Deterioro y Amortización Acumulada de Bienes		
Activos Diferidos		
Estimación por Pérdida o Deterioro de Activos no Circulantes		
Otros Activos no Circulantes		
TOTAL	122,139.67	0.00
PASIVO		
PASIVO CIRCULANTE		
Cuentas por pagar a Corto Plazo		15,256,949.23
Documentos por Pagar a Corto Plazo		
Porción e Corto Plazo de la Deuda Pública a Largo Plazo		
Títulos y Valores a Corto Plazo		
Pasivos Diferidos e Corto Plazo		
Fondos y Bienes de Terceros en Administración y/o en Garantía a Corto Plazo		
Provisiones a Corto Plazo		
Otros Pasivos a Corto Plazo		
TOTAL	0.00	15,256,949.23
PASIVO NO CIRCULANTE		



ESTADO DE CAMBIOS EN LA SITUACION FINANCIERA

DEL 1 AL 30 DE JUNIO DE 2016

COMECYT

CUENTA	ORIGEN	APLICACION
Cuentas por pagar a Largo Plazo		
Documentos por Pagar a Largo Plazo		
Deuda Pública a Largo Plazo		
Pasivos Diferidos a Largo Plazo		
Fondos y Bienes de Terceros en Garantía y/o Administración a Largo Plazo		
Provisiones a Largo Plazo	0.00	0.00
TOTAL	0.00	0.00
HACIENDA PÚBLICA/PATRIMONIO		
HACIENDA PÚBLICA/PATRIMONIO CONTRIBUIDO		
Aportaciones		
Donaciones de Capital		
Actualización de la Hacienda Pública/Patrimonio	0.00	0.00
TOTAL	0.00	0.00
HACIENDA PÚBLICA/PATRIMONIO GENERADO		
Resultado del Ejercicio (Ahorro/Desahorro)	19,380,424.90	
Resultado de Ejercicios Anteriores		
Revalúos		
Reservas		
Rectificaciones de Resultados de Ejercicios Anteriores		
TOTAL	19,380,424.90	0.00
EXCESO O INSUFICIENCIA EN LA ACTUALIZACIÓN DE LA HACIENDA PÚBLICA/PATRIMONIO		
Resultado por Posición Monetaria		
Resultado por Tenencia de Activos no Monetarios	0.00	0.00
TOTAL	0.00	0.00
TOTAL	19,502,563.97	19,502,563.97

ELABORO

C. MARIA DEL ROSARIO PEREZ INIESTA

L. EN C. ALFREDO RODRIGUEZ PEREZ

AUTORIZO

 DRA. SILVIA CRISTINA MANZUR QUIROGA



ESTADO DE FLUJOS DE EFECTIVO

COMECYT

DEL 1 AL 30 DE JUNIO DE 2016

CONCEPTO	MES ACTUAL	MES ANTERIOR
Flujos de Efectivo de las Actividades de Operación		
Origen		
Ingresos (comacyt)	23,936,243.00	60,923.46
Subsidio Estatal (Gasto Corriente)	1,135,055.01	60,923.46
Otros Orígenes de Operación	25,872,198.01	
TOTAL		
Aplicación		
Servicios Personales	1,879,557.67	1,632,792.76
Materiales y Suministros	121,402.11	42,641.66
Servicios Generales	360,550.22	220,735.40
Transferencias Internas y Asignaciones al Sector Público		
Transferencias al Resto del Sector Público	2,266,917.03	8,745,368.51
Subsidios y Subvenciones	1,121,206.60	5,528,000.00
Ayuda Sociales		
Pensiones y Jubilaciones		
Transferencias a Fideicomisos, Mandatos y Contratos Análogos		
Transferencias a la Seguridad Social		
Donativos		
Transferencias al Exterior		
Participaciones		
Aportaciones		
Convenios		
Otras Aplicaciones de Operación		
TOTAL		
Flujos Netos de Efectivo por Actividades de Operación	122,139.28	123,207.20
Flujos de Efectivo de las Actividades de Inversión	5,691,773.11	16,208,746.93
Origen	19,380,424.90	-16,226,823.47
Bienes Inmuebles, Infraestructura y Construcciones en Proceso		
Bienes Muebles		
Otros Orígenes de Inversión	122,139.07	9,441,247.21
TOTAL	122,139.07	9,441,247.21
Aplicación		
Bienes Inmuebles, Infraestructura y Construcciones en Proceso	0.00	0.00
Bienes Muebles	0.00	662,038.67
Otras Aplicaciones de Inversión	3,982,386.00	20,235.98
TOTAL	3,982,386.00	882,274.65
Flujos Netos de Efectivo por Actividades de Inversión	-3,860,246.93	8,558,972.36

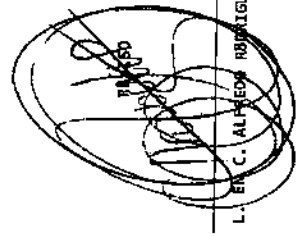


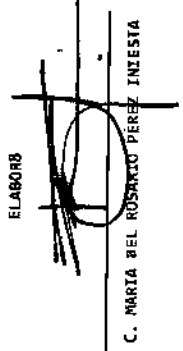
ESTADO DE FLUJOS DE EFECTIVO


COMECYT

DEL 1 AL 30 DE JUNIO DE 2016

CONCEPTO	MES ACTUAL	MES ANTERIOR
Flujos de Efectivo de las Actividades de Financiamiento		
Origen		
Endeudamiento Neto		
Interno		
Externo	0.00	7,520,719.27
Otros Orígenes de Financiamiento	0.00	7,520,719.27
TOTAL		
Aplicación		
Servicios de la Deuda		
Interno		
Externo	15,258,949.23	8.00
Otras Aplicaciones de Financiamiento	16,288,949.23	8.00
TOTAL		
Flujos Netos de Efectivo por Actividades de Financiamiento		
Incremento / Disminución Neto en el Efectivo y Equivalentes al Efectivo		
Efectivo y Equivalentes al Efectivo al Inicio del Mes	261,220.74	-149,131.84
Efectivo y Equivalentes al Efectivo al Final del Mes	18,307,222.08	10,466,353.92
	10,568,450.82	10,307,222.08


 L. EN C. ALFREDO BUSTAMANTE PÉREZ

ELABORÓ

 C. MARIA DEL ROSARIO PÉREZ INZESTA

AUTORIZO

 DRA. SILVIA CRISTINA MANZUR QUIROGA



ESTADO ANALITICO DE INGRESOS

COMECYT

DEL 1 DE ENERO AL 30 DE JUNIO DE 2016

GRUPO DE INGRESOS	INGRESOS						DIFERENCIA
	ESTIMADO	AMPLIACION Y REDUCCIONES	MODIFICADO	DEVENGADA	RECAUDADO		
Ingresos por Venta de Bienes y Servicios	0.00	0.00	0.00	0.00	0.00	0.00	0.00
Subsidios y Subvenciones	0.00	0.00	0.00	35,360,960.50	29,216,890.50	29,216,890.50	29,216,890.50
TOTAL	0.00	0.00	0.00	35,360,960.50	29,216,890.50	29,216,890.50	29,216,890.50

Ingresos Excedentes



ESTADO ANALITICO DE INGRESOS

COMECYT

DEL 1 DE ENERO AL 30 DE JUNIO DE 2016

ESTADO ANALITICO DE INGRESOS POR FUENTE DE FINANCIAMIENTO	INGRESOS				DIFERENCIA
	ESTIMADO	AMPLIACION Y REDUCCIONES	MODIFICADO	DEVENGADA	
Ingresos del Gobierno	0.00	0.00	0.00	35,360,960.50	29,216,890.50
Subsidios y Subvenciones	0.00	0.00	0.00	35,380,980.50	29,216,890.50
Ingresos de Organismos y Empresas	0.00	0.00	0.00	0.00	0.00
Ingresos por Venta de Bienes y Servicios	0.00	0.00	0.00	0.00	0.00
TOTAL	0.00	0.00	0.00	35,360,980.50	29,216,890.50
				Ingresos Excedentes	29,216,890.50

ELABORO

C. MARIA DEL ROSARIO PEREZ INIESTA

ELABORO
 L. ENR. ALFREDO RODRIGUEZ PEREZ

AUTORIZO

DRA. SILVIA CRISTINA MANZUR QUIROGA



ESTADO ANALITICO DEL EJERCICIO DEL PRESUPUESTO DE EGRESOS
POR CAPITULO DE GASTO

COMECYT

DEL 1 DE ENERO AL 30 DE JUNIO DE 2016

CONCEPTO	EGRESOS				SUBTOTAL	
	APROBADO	AMPLIACION Y REDUCCIONES	MODIFICADO	DEVENGADO		PAGADO
SERVICIOS PERSONALES	12,866,742.00	5.00	12,866,742.00	132,844.84	10,292,459.81	12,822,886.04
REMUNERACIONES AL PERSONAL DE CARACTER PERMANENTE	5,617,639.06	-285,897.06	5,331,742.00	0.00	5,131,107.42	5,612,931.94
REMUNERACIONES AL PERSONAL DE CARACTER TRANSITORIO	1,062,603.06	500,178.73	1,562,781.73	0.00	1,913,413.35	1,582,781.73
REMUNERACIONES ADICIONALES Y ESPECIALES	3,186,986.00	-395,277.43	2,801,718.57	9.80	2,119,449.95	2,801,718.57
SEGURIDAD SOCIAL	1,794,545.80	45,830.46	1,840,376.26	132,846.94	1,314,076.26	1,797,528.55
OTRA PRESTACIONES SOCIALES Y ECONOMICAS	717,372.00	87,316.32	804,688.32	9.80	809,190.94	784,688.32
PREVISIONES	9.80	0.00	9.80	9.80	9.80	9.80
PAGO DE ESTIMULOS A SERVIDORES PUBLICOS	67,587.00	-12,441.05	55,145.95	9.00	25,219.89	55,145.95
MATERIALES Y SUMINISTROS	571,733.06	0.00	571,733.06	5.00	493,812.23	571,733.06
MATERIALES DE ADMINISTRACION, EMISION DE DOCUMENTOS Y ARTICULOS OFICIALES	316,915.80	7,220.16	323,236.16	0.00	310,827.29	323,236.16
ALIMENTOS Y UTENSILIOS	111,348.80	715.75	112,064.75	9.99	51,441.97	112,064.75
MATERIAS PRIMAS Y MATERIALES DE PRODUCCION Y COMERCIALIZACION	0.00	8.00	8.00	0.00	9.99	8.00
MATERIALES Y ARTICULOS DE CONSTRUCCION Y DE REPARACION	0.06	3,700.99	3,701.05	0.09	3,709.99	3,790.99
PRODUCTOS QUIMICOS, FARMACEUTICOS Y DE LABORATORIO	0.06	8.60	8.66	0.09	9.09	9.00
COMBUSTIBLES, LUBRICANTES Y ADITIVOS	105,645.00	-2,579.68	106,975.14	0.09	105,221.09	108,975.14
VESTUARIO, BLANCOS, FRECIDAS DE PROTECCION Y ARTICULOS DEPORTIVOS	0.00	9.09	9.09	9.00	9.00	9.00
MATERIALES Y SUMINISTROS PARA SEGURIDAD	0.80	9.99	9.00	0.00	9.06	0.00
HEERRAMIENTAS, REFRACCIONES Y ACCESORIOS MENORES	35,723.00	-8,066.94	28,656.96	0.80	21,821.87	28,656.96
SERVICIOS GENERALES	10,565,949.96	0.00	10,565,949.96	1,132,240.45	3,871,866.11	9,433,708.85
SERVICIOS BASICOS	794,492.00	-32,134.20	762,357.80	9.00	159,404.22	762,357.80
SERVICIOS DE ABARRIO	739,543.00	-44,981.20	694,561.80	9.00	595,538.62	694,561.80
SERVICIOS PROFESIONALES, CIENTIFICOS, TECNICOS Y OTROS SERVICIOS	3,586,812.00	4,492.96	3,593,214.86	514,855.00	1,380,639.46	3,079,359.86
SERVICIOS FINANCIEROS, BANCARIOS Y COMERCIALES	313,740.00	49,010.94	359,759.94	0.80	144,281.21	359,759.94
SERVICIOS DE INSTALACION, REPARACION, MANTENIMIENTO Y CONSERVACION	360,011.09	9,263.42	369,274.42	52,917.83	163,389.04	317,256.59
SERVICIOS DE COMUNICACION SOCIAL Y PUBLICIDAD	1,006,673.00	-29,559.88	978,113.02	555,113.22	285,486.90	422,998.80
SERVICIOS DE TRABAJO Y VIATICOS	505,128.99	-80,069.88	449,036.31	0.00	67,093.95	449,036.31
SERVICIOS OFICIALES	2,431,807.90	-365.08	2,431,442.00	10,254.40	23,112.00	2,421,197.60
OTROS SERVICIOS GENERALES	827,743.80	106,462.85	929,205.65	0.00	753,001.81	928,205.85
TRANSFERENCIAS, ASIGNACIONES, SUBSIDIOS Y OTRAS AYUDAS	54,102,098.00	1,622,097.96	55,725,195.96	17,755,475.28	25,035,299.15	37,989,726.79
TRANSFERENCIAS INTERNAS Y ASIGNACIONES AL SECTOR PUBLICO	9.00	0.00	9.00	9.00	9.00	9.00
TRANSFERENCIAS AL RESTO DEL SECTOR PUBLICO	9.06	0.00	9.99	9.00	9.00	9.00
SUBSIDIOS Y SUBVENCIONES	40,957,845.00	-213,930.00	49,744,915.00	9,765,475.28	19,037,992.35	30,879,539.74
AYUDAS SOCIALES	13,144,253.80	1,836,927.96	14,981,186.96	6,009,000.00	5,997,308.80	6,981,180.96
PENSIONES Y JUBILACIONES	9.00	9.00	9.00	0.00	6.00	9.00
TRANSFERENCIAS A FRENTECOSOS, MANDATOS Y OTROS ANULOSOS	0.00	0.00	6.00	6.00	6.00	6.00
TRANSFERENCIAS A LA SEGURIDAD SOCIAL	0.00	0.00	0.00	0.00	9.00	0.00
DONATIVOS	9.00	9.00	9.00	9.06	9.00	9.80
TRANSFERENCIAS AL EXTERIOR	6.80	0.00	6.80	0.90	9.09	9.80
BENEFICIOS, BIENES, INMUEBLES E INTANGIBLES	9.00	367,600.00	367,600.00	362,190.00	0.00	5,310.00
MATERIAL Y EQUIPO DE ADMINISTRACION	9.99	0.00	0.06	9.00	0.00	0.00



ESTADO ANALITICO DEL EJERCICIO DEL PRESUPUESTO DE EGRESOS
 POR CAPITULO DE GASTO

COMECYT

DEL 1 DE ENERO AL 30 DE JUNIO DE 2016

CONCEPTO	EGRESOS			PAGADO	SUSEJERCICIO
	APROBADO	AMPLIACION Y REDUCCIONES	MODIFICADO		
MOBILIARIO Y EQUIPO EDUCACIONAL Y RECREATIVO	0.00	0.00	0.00	0.00	0.00
EQUIPO E INSTRUMENTAL MEDICO Y DE LABORATORIO	0.00	0.00	0.00	0.00	0.00
VEHICULOS Y EQUIPO DE TRANSPORTE	0.00	387,500.00	367,500.00	382,160.00	5,310.00
EQUIPO DE DEFENSA Y SEGURIDAD	0.00	0.00	0.00	0.00	0.00
MAQUINARIA, OTROS EQUIPOS Y HERRAMIENTAS	0.00	0.00	0.00	0.00	0.00
ACTIVOS BIOLÓGICOS	0.00	0.00	0.00	0.00	0.00
BIENES INMUEBLES	0.00	0.00	0.00	0.00	0.00
ACTIVOS INTANGIBLES	0.00	0.00	0.00	0.00	0.00
INVERSION PUBLICA	0.00	0.00	0.00	0.00	0.00
OBRA PUBLICA EN BIENES DE DOMINIO PUBLICO	0.00	0.00	0.00	0.00	0.00
OBRA PUBLICA EN BIENES PROPIOS	0.00	0.00	0.00	0.00	0.00
PROYECTOS PRODUCTIVOS Y ACCIONES DE FOMENTO	0.00	0.00	0.00	0.00	0.00
INVERSIONES FINANCIERAS Y OTRAS PROVISIONES	0.00	0.00	0.00	0.00	0.00
INVERSIONES PARA EL FOMENTO DE ACTIVIDADES PRODUCTIVAS	0.00	0.00	0.00	0.00	0.00
ACCIONES Y PARTICIPACIONES DE CAPITAL	0.00	0.00	0.00	0.00	0.00
COMPRA DE TITULOS Y VALORES	0.00	0.00	0.00	0.00	0.00
CONCESION DE PRESTAMOS	0.00	0.00	0.00	0.00	0.00
INVERSIONES EN FIDEICOMISOS, MANDATOS Y OTROS ANALOGOS	0.00	0.00	0.00	0.00	0.00
OTRAS INVERSIONES FINANCIERAS	0.00	0.00	0.00	0.00	0.00
PROVISIONES PARA CONTINGENCIAS Y OTRAS EROGACIONES ESPECIALES	0.00	0.00	0.00	0.00	0.00
PARTICIPACIONES PAROPORTACIONES	0.00	0.00	0.00	0.00	0.00
PARTICIPACIONES	0.00	0.00	0.00	0.00	0.00
APORTACIONES	0.00	0.00	0.00	0.00	0.00
CONVENIOS	0.00	0.00	0.00	0.00	0.00
DEUDA PUBLICA	0.00	0.00	0.00	0.00	0.00
AMORTIZACION DE LA DEUDA PUBLICA	0.00	0.00	0.00	0.00	0.00
INTERESES DE LA DEUDA PUBLICA	0.00	0.00	0.00	0.00	0.00
COMISIONES DE LA DEUDA PUBLICA	0.00	0.00	0.00	0.00	0.00
GASTOS DE LA DEUDA PUBLICA	0.00	0.00	0.00	0.00	0.00
GASTO POR COBERTURAS	0.00	0.00	0.00	0.00	0.00
APOYOS FINANCIEROS	0.00	0.00	0.00	0.00	0.00
ADEUDOS DE EJERCICIOS FISCALES ANTERIORES (ADEFAS)	0.00	0.00	0.00	0.00	0.00
TOTAL DEL GASTO	77,896,822.00	1,800,287.96	79,697,110.96	19,392,782.65	60,464,367.31

ELABORO

C. MARIA DEL ROSARIO PÉREZ INIESTA

L. ERIC ALFREDO RODRIGUEZ PÉREZ

AUTORIZO

DR. SILVIA CRISTINA MAZUR QUIROGA



ESTADO ANALITICO DEL EJERCICIO DEL PRESUPUESTO DE EGRESOS
 CLASIFICACION ECONOMICA (POR TIPO DE GASTO)

DEL 1 DE ENERO AL 30 DE JUNIO DE 2016

COMECYT

CONCEPTO	EGRESOS					SUB EJERCICIO
	APROBADO	AMPLIACION Y REDUCCIONES	MODIFICADO	DEVENGADO	PAGADO	
	1	2	3 = (1+2)	4	5	6 = (3-4)
Gasto Corriente	77,896,522.00	1,623,097.96	79,519,819.96	19,030,562.65	39,302,736.50	60,489,057.31
Gasto de Capital	0.00	367,500.00	367,500.00	362,190.00	0.00	5,310.00
TOTAL DEL GASTO	77,896,522.00	1,990,597.96	79,687,119.96	19,392,752.65	39,302,736.50	60,494,367.31

L. EN O. ALFREDO RODRIGUEZ PEREZ

ELABORO

L. MARIA DEL ROSARIO PEREZ INIESTA

AUTORIZO

ORA. SZLVA CAROLINA MANZUR QUIROGA



ESTADO ANALITICO DEL EJERCICIO DEL PRESUPUESTO DE EGRESOS
 CLASIFICACION ECONOMICA (POR TIPO DE GASTO)

DEL 1 DE ENERO AL 30 DE JUNIO DE 2016

COMECYT

CONCEPTO	EGRESOS					SUBEJERCICIO
	APROBADO	AMPLIACION Y REDUCCIONES	MODIFICADO	DEVENGADO	PAGADO	
	1	2	3 = (1+2)	4	5	6 = (3-4)
Gasto Corriente	77,686,522.00	1,823,097.96	79,519,619.96	19,030,562.65	39,302,736.50	60,469,057.31
Gasto de Capital	0.00	367,500.00	367,500.00	362,190.00	0.00	5,310.00
TOTAL DEL GASTO	77,686,522.00	1,890,597.96	79,667,119.96	19,392,752.65	39,302,736.50	60,484,367.31

ELABORO

C. MARIA DEL ROSARIO PEREZ INIESTA

REVISADO
 ALFREDO ROSA MQUEL PÉREZ

AUTORIZO

ORA. SILVIA CRISTINA MANIZUR QUIROGA



COMECYT

ESTADO ANALITICO DEL EJERCICIO DEL PRESUPUESTO DE EGRESOS
 CLASIFICACION ADMINISTRATIVA

DEL 1 DE ENERO AL 30 DE JUNIO DE 2016

CONCEPTO	EGRESOS					
	1 APROBADO	2 AMPLIACION Y REDUCCIONES	3 = (1 + 2)	4 DEVENGADO	5 PAGADO	6 = (3 - 4) SUBEJERCICIO
203G000001 Consejo Mexiquense de Ciencia y Tecnología	77,666,522.00	1,990,597.96	78,687,119.96	19,392,752.65	39,302,736.50	60,494,367.31
TOTAL DEL GASTO	77,666,522.00	1,990,597.96	79,887,119.96	19,392,752.65	39,302,736.50	60,494,367.31

ELABORADO

C. MARIA DEL ROSARIO PEREZ INIESTA

AUTORIZADO

DRA. SILVIA CRISTINA MANZUR QUIROGA



ESTADO ANALITICO DEL EJERCICIO DEL PRESUPUESTO DE EGRESOS
 CLASIFICACION FUNCIONAL (FINALIDAD Y FUNCION)

CONCEPTO	EGRESOS					PAGADO	SUB EJERCICIO
	APROBADO	AMPLIACION Y REQUICIONES	MODIFICADO	DEVENGADO			
	1	2	2=1+(+7)	4	6	6=(3+4)	
Gobierno	459,227.00	9.99	459,227.08	4,839.24	387,138.13	454,298.76	
Legislación	0.00	0.00	0.00	9.00	0.00	0.00	
Justicia	0.00	0.00	0.00	0.00	0.00	0.00	
Coordinación de la política de gobierno	459,227.00	0.00	459,227.00	4,939.24	307,138.13	454,290.70	
Relaciones exteriores	0.00	9.99	0.00	8.00	0.00	0.00	
Asuntos financieros y hacendarios	0.00	9.99	0.00	0.00	0.00	0.00	
Seguridad nacional	0.00	0.00	0.00	0.00	0.00	0.00	
Asuntos de orden público y seguridad interior	0.00	0.08	0.00	0.00	0.00	0.00	
Difos servicios ganaderos	0.00	0.00	0.00	0.00	0.00	0.00	
Desarrollo social	0.08	0.80	9.88	9.99	9.89	9.89	
Protección ambiental	0.00	0.88	0.00	0.00	0.00	0.00	
Vivienda y servicios a la comunidad	0.00	0.00	0.00	0.00	0.00	0.00	
Salud	0.00	0.00	0.00	0.00	0.00	0.00	
Recreación, cultura y otras manifestaciones sociales	0.00	0.00	0.00	9.99	0.00	0.00	
Educación	0.00	9.00	0.00	0.00	0.00	0.00	
Protección social	0.00	0.00	0.00	0.00	0.00	0.00	
Otros asuntos sociales	0.00	0.00	0.00	0.00	0.00	0.00	
Desarrollo económico	77,437,295.00	1,990,597.99	79,427,992.96	19,387,822.41	38,915,598.37	89,940,970.55	
Asuntos económicos, comerciales y laborales en general	0.00	0.00	0.08	9.00	0.00	8.00	
Agropecuaria, silvicultura, pesca y caza	0.00	0.00	0.00	9.90	0.00	0.00	
Combustibles y energía	0.00	9.88	0.00	0.00	0.00	0.00	
Minería, manufacturas y construcción	0.00	9.98	0.00	8.98	0.90	9.00	
Transporte	0.00	9.88	0.00	8.90	0.00	9.00	
Comunicaciones	0.00	0.00	0.00	9.00	0.00	0.00	
Turismo	0.00	0.00	0.00	0.00	0.00	0.00	
Ciencia, tecnología e innovación	77,437,295.00	1,990,597.96	79,427,092.96	19,387,822.41	38,915,590.37	60,040,070.55	
Otras industrias y otros asuntos económicos	0.00	0.00	0.00	0.00	0.00	9.99	



ESTADO ANALITICO DEL EJERCICIO DEL PRESUPUESTO DE EGRESOS
 CLASIFICACION FUNCIONAL (FINALIDAD Y FUNCION)

COMECYT

DEL 1 DE ENERO AL 30 DE JUNIO DE 2016

CONCEPTO	EGRESOS					SUB EJERCICIO
	1 APROBADO	2 AMPLIACION Y REDUCCIONES	3 = (1+2) MODIFICADO	4 DEVENGADO	5 PAGADO	
Otras no clasificadas en funciones anteriores	0.00	6.60	0.00	6.00	6.60	0.00
Transacciones de la deuda pública / costo financiero de la deuda	0.00	0.00	0.00	0.00	0.00	0.00
Transferencias, participaciones y aportaciones entre diferentes niveles y órdenes de gobierno	0.00	0.00	0.00	6.00	6.00	0.00
Sanearamiento del sistema financiero	0.00	0.00	0.00	0.00	0.00	0.00
Adeudos de ejercicios fiscales anteriores	0.00	0.00	0.00	0.60	0.60	0.00
TOTAL DEL GASTO	77,899,522.06	1,996,597.96	79,897,119.96	19,392,752.65	39,302,736.50	66,494,367.31

ELABORO

C. MARIA DEL ROSARIO PEREZ INIESTA

AUTORIZO

DRA. SILVIA CRISTINA MANZUR QUIROGA