



ESTADO DE SITUACION FINANCIERA

COMECYT

AL 30 DE SEPTIEMBRE DE 2016

CTA	NOMBRE DE LA CUENTA	MES ANTERIOR	MES ACTUAL	VARIACION
1880	CUENTAS DE ACTIVO			
1188	ACTIVO CIRCULANTE			
1111	Efectivo	18,000.00	16,000.00	0.00
1112	Bancas/Reserva	10,120,081.32	18,353,583.30	232,691.98
1121	Inversiones Financieras de Corto Plazo	45,889,230.19	25,786,892.00	-20,102,338.18
1122	Cuentas por Cobrar a Corto Plazo	163,834,918.48	144,839,848.98	-18,694,961.50
1123	Deudores Diversos por cobrar a Corto Plazo	43,057.07	0.00	-43,057.07
1145	Bienes en Tránsito	137,861.13	137,561.13	0.00
	<b>TOTAL ACTIVO CIRCULANTE</b>	<b>219,544,050.19</b>	<b>108,936,395.41</b>	<b>-38,687,654.78</b>
1208	ACTIVO NO CIRCULANTE			
1241	Mobiliario y Equipo de Administración	6,976,701.67	6,884,400.87	7,899.00
1244	Equipo de Transporte	7,755,387.84	7,755,387.84	0.00
1246	Máquinaria, otros Equipos y Herramientas	52,984.99	52,984.99	0.00
1263	Depreciación Acumulada de Bienes Muebles	-5,471,427.67	-5,594,696.57	-123,468.90
1279	Otros Activos Oficiados	141,795.31	141,795.31	0.00
	<b>TOTAL ACTIVO NO CIRCULANTE</b>	<b>9,155,442.34</b>	<b>9,039,672.44</b>	<b>-115,769.90</b>
	<b>TOTAL ACTIVO</b>	<b>228,699,492.53</b>	<b>189,976,067.85</b>	<b>-30,723,434.68</b>

CTA	NOMBRE DE LA CUENTA	MES ANTERIOR	MES ACTUAL	VARIACION
2008	CUENTAS DE PASIVO			
2180	PASIVO CIRCULANTE			
2112	Proveedores por Pagar a Corto Plazo	2,268,610.46	1,486,263.16	-720,347.30
2117	Retenciones y Contribuciones por Pagar a Corto Plazo	214,286.64	189,367.13	-14,919.51
2119	Otras Cuentas por Pagar a Corto Plazo	167,918,470.25	133,384,789.43	-34,613,760.82
	<b>TOTAL PASIVO CIRCULANTE</b>	<b>170,341,367.35</b>	<b>134,992,339.72</b>	<b>-35,349,027.63</b>
	<b>TOTAL PASIVO</b>	<b>178,341,367.35</b>	<b>134,992,339.72</b>	<b>-35,349,027.63</b>
3008	PATRIMONIO			
3200	HACIENDA PUBLICA/PATRIMONIO GENERADO			
3211	Resultados del Ejercicio: (Ahorro/ Desahc	-22,422,088.53	-25,796,475.56	-3,374,407.05
3221	Resultados de Ejercicios Anteriores	80,258,654.63	60,258,654.63	0.00
3233	Revaluo de Bienes Muebles	523,539.06	523,539.08	0.00
	<b>TOTAL HACIENDA PUBLICA/PATRIMONIO GENERADO</b>	<b>56,358,125.18</b>	<b>54,883,716.13</b>	<b>-3,374,407.05</b>
	<b>TOTAL HACIENDA PUBLICA / PATRIMONIO</b>	<b>56,358,125.18</b>	<b>54,883,716.13</b>	<b>-3,374,487.05</b>
	<b>TOTAL PASIVO/HACIENDA PUBLICA Y PATRIMONIO</b>	<b>228,699,492.53</b>	<b>189,976,067.85</b>	<b>-38,723,434.68</b>



ESTADO DE SITUACION FINANCIERA

COMECYT

AL 30 DE SEPTIEMBRE DE 2016

CTA	NOMBRE DE LA CUENTA	MES ANTERIOR	MES ACTUAL
<b>CUENTAS DE ORDEN</b>			
7705	Almacén	067,330.69	687,330.59
7786	Artículos Disponibles por al Almacén	281,571.45	281,571.45
7787	Artículos Distribuidos por al Almacén	405,759.14	405,759.14
0110	LEY DE INGRESOS ESTIMADA	399,852,378.96	399,852,378.96
8120	LEY DE INGRESOS POR EJECUTAR	61,591,641.28	81,433,128.58
8140	LEY DE INGRESOS DEVENGADA	58,071,379.50	39,376,416.00
8156	LEY DE INGRESOS RECAUDADA	260,289,358.19	279,142,834.38
9211	Presupuesto de Egresos Aprobado de Gastos de Funcionamiento	43,741,882.58	43,741,882.58
9212	Presupuesto de Egresos Aprobado de Transferencias, Asignaciones, Su	176,299,247.48	178,289,247.40
9215	Presupuesto de Egresos Aprobado de Obra Pública	179,553,748.00	179,553,748.00
8221	Presupuesto de Egresos por Ejercer de Gastos de Funcionamiento	387,598.00	387,598.00
8222	Presupuesto de Egresos por Ejercer de Transferencias, Asignaciones, S	21,828,927.87	19,779,080.78
8226	Presupuesto de Egresos por Ejercer de Bienes Muebles e Inmuebles	109,890,187.04	99,803,883.63
8241	Presupuesto de Egresos Comprometido de Gastos de Funcionamiento	5,310.00	5,310.00
8242	Presupuesto de Egresos Comprometido de Transferencias, Asignaciona	7,098.53	0.00
8251	Presupuesto de Egresos Devengado de Gastos de Funcionamiento	123,238.00	78,238.00
8252	Presupuesto de Egresos Devengado de Transferencias, Asignaciones, S	2,269,712.42	1,466,327.15
9255	Presupuesto de Egresos Devengado de Obra Pública	25,479,012.47	17,941,286.72
0271	Presupuesto de Egresos Pagado de Gastos de Funcionamiento	119,702,499.36	94,343,441.48
8272	Presupuesto de Egresos Pagado de Transferencias, Asignaciones, Subt	19,636,142.74	23,463,474.62
8276	Presupuesto de Egresos Pagado de Obra Pública	49,998,817.29	58,766,047.05
8278	Presupuesto de Egresos Pagado de Bienes Muebles e Inmuebles	59,851,249.84	85,210,307.52
	<b>TOTAL CUENTAS DE ORDEN</b>	<b>362,190.80</b>	<b>382,198.00</b>
		<b>1,601,184,177.02</b>	<b>1,681,184,177.02</b>

399,852,378.96  
118,319,074.41  
281,571.45

ELABORO  
  
C. MARIA DEL ROSARIO PEREZ INESTA

AUTORIZO  
  
DRA. SILVIA CRISelda MANZUR QUIROGA



**ESTADO DE ACTIVIDADES**

**COMECYT**

**AL 30 DE SEPTIEMBRE DE 2016**

CONCEPTO		IMPORTE
<b>4000 INGRESOS</b>		
4223	Subsidios y Subvenciones	324,030,679.50
4311	Utilidades y rendimientos de otras inversiones en créditos y valores	617,431.69
439a	Otros Ingresos Y Beneficios Varios	2,800,632.73
<b>TOTAL INGRESOS</b>		<b>327,448,743.92</b>
<b>5000 GASTOS DE FUNCIONAMIENTO</b>		
<b>5100 GASTOS Y OTRAS PERDIDAS</b>		
5100	1000 Servicios Personales	15,993,904.63
5100	2000 Materiales y Suministros	863,156.03
5100	3000 Servicios Generales	8,814,741.12
5200	Transferencias, Asignaciones, Subsidios y Otras Ayudas	76,607,333.77
5300	Participaciones y Aportaciones	0.00
5400	Intereses, Comisiones y Otros Gastos de la Deuda Pública	0.00
5500	Otros Gastos y Pérdidas Extraordinarias	72,112,334.95
5600	Obra Pública	179,553,749.00
5700	Bienes Muebles e Inmuebles	0.00
<b>TOTAL GASTOS Y OTRAS PERDIDAS</b>		<b>353,245,219.50</b>
<b>AHORRO / DESAHORRO DE LA GESTION</b>		<b>-25,796,475.58</b>

ELABORO  
  
 C. MARIA DEL ROSARIO PEREZ INIESTA

L. ENRIQUE ALFREDO RODRIGUEZ PEREZ

DRA. ROSA CRISTINA MANZUR



COMECYT

BALANZA DE COMPROBACIÓN

AL 30 DE SEPTIEMBRE DE 2016

CUENTA	NOMBRE DE LA CUENTA	SALDO INICIAL		MOVIMIENTOS DEL MES		SALDO FINAL	
		DEBE	HABER	DEBE	HABER	DEBE	HABER
1111	Efectivo	18,000.00	0.00	0.00	0.00	18,000.00	0.00
1112	Bancos/Tesorería	10,120,891.32	0.00	59,650,028.76	59,417,336.78	10,353,563.30	0.00
1121	Inversiones Financieras de Corto Plazo	45,889,230.19	0.00	19,022,265.57	39,124,603.76	25,786,892.00	0.00
1122	Cuentas por Cobrar a Corto Plazo	163,334,910.48	0.00	66,990,137.05	85,865,098.55	144,639,948.98	0.00
1123	Deudores Diversos por cobrar a Corto Plazo	43,057.07	0.00	26,228.67	69,265.74	0.00	0.00
1145	Bienes en Tránsito	137,961.13	0.00	0.00	0.00	137,961.13	0.00
1241	Mobiliario y Equipo de Administración	6,676,701.87	0.00	7,699.00	0.00	6,684,400.87	0.00
1244	Equipo de Transporte	7,755,387.84	0.00	0.00	0.00	7,755,387.84	0.00
1246	Maquinaria, otros Equipos y Herramientas	52,984.99	0.00	0.00	0.00	52,984.99	0.00
1263	Depreciación Acumulada de Bienes Muebles	0.00	5,471,427.67	0.00	123,468.90	0.00	5,594,896.57
1279	Otros Activos Diferidos	141,795.31	0.00	0.00	0.00	141,795.31	0.00
2112	Proveedores por Pagar a Corto Plazo	0.00	2,208,810.46	788,283.05	67,935.75	0.00	1,488,283.16
2117	Retenciones y Contribuciones por Pagar a Corto Plazo	0.00	214,286.64	479,356.50	464,436.99	0.00	199,367.13
2119	Otras Cuentas por Pagar a Corto Plazo	0.00	167,918,470.25	34,614,138.25	377.43	0.00	133,304,709.43
3221	Resultados de Ejercicios Anteriores	0.00	80,256,654.53	0.00	0.00	0.00	80,256,654.53
3232	Revalúo de Bienes Muebles	0.00	523,539.08	0.00	0.00	0.00	523,539.08
4223	Subsidios y Subvenciones	0.00	324,030,679.50	0.00	0.00	0.00	324,030,679.50
4311	Utilidades y rendimientos de otras inversiones en créditos y valores	0.00	545,790.28	0.00	71,641.41	0.00	617,431.69
4399	Difos Ingresos Y Beneficios Varios	0.00	2,713,759.44	0.00	86,873.29	0.00	2,600,632.73
5100	Gastos de Funcionamiento	22,089,897.62	0.00	2,918,434.13	16,529.97	24,971,801.78	0.00
5200	Transferencias, Asignaciones, Subsidios y Otras Ayudas	76,099,805.76	0.00	535,528.01	28,000.00	76,607,333.77	0.00
5500	Otros Gastos y Pérdidas Extraordinarias	71,988,845.37	0.00	123,489.58	0.00	72,112,334.95	0.00
5600	Obra Publica	179,553,749.00	0.00	0.00	0.00	179,553,749.00	0.00
7705	Almacén	687,330.59	0.00	0.00	0.00	687,330.59	0.00
7706	Artículos Disponibles por el Almacén	0.00	281,571.45	0.00	0.00	0.00	281,571.45
7707	Artículos Distribuidos por el Almacén	0.00	405,759.14	0.00	0.00	0.00	405,759.14
8110	LEY DE INGRESOS ESTIMADA	399,952,378.96	0.00	0.00	0.00	399,952,378.96	0.00
6120	LEY DE INGRESOS POR EJECUTAR	0.00	81,591,641.28	158,514.70	0.00	0.00	81,433,126.58
8140	LEY DE INGRESOS DEVENGADA	0.00	58,071,379.50	18,694,961.50	0.00	0.00	39,376,418.00
8150	LEY DE INGRESOS RECAUDADA	0.00	260,289,358.16	0.00	18,853,476.20	0.00	279,142,834.38
8211	Presupuesto de Egresos Aprobado de Gastos de Funcionamiento	0.00	43,741,882.56	155,176.74	155,176.74	0.00	43,741,882.56



**COMECYT**

**BALANZA DE COMPROBACIÓN**

AL 30 DE SEPTIEMBRE DE 2016

CUENTA	NOMBRE DE LA CUENTA	SALDO INICIAL		MOVIMIENTOS DEL MES		SALDO FINAL	
		DEBE	HABER	DEBE	HABER	DEBE	HABER
8212	Presupuesto de Egresos Aprobado de Transferencias, Asignaciones, Subsidios y Otras Ayudas	0.00	176,289,247.40	119,078.01	119,078.01	0.00	176,289,247.40
8215	Presupuesto de Egresos Aprobado de Obra Pública	0.00	179,553,749.00	0.00	0.00	0.00	179,553,749.00
8216	Presupuesto de Egresos Aprobado de Bienes Muebles e Inmuebles	0.00	367,500.00	0.00	0.00	0.00	367,500.00
8221	Presupuesto de Egresos por Ejercer de Gastos de Funcionamiento	21,628,927.87	0.00	230,224.31	3,089,071.40	18,770,080.76	0.00
8222	Presupuesto de Egresos por Ejercer de Transferencias, Asignaciones, Subsidios y Otras Ayudas	100,690,187.84	0.00	147,078.01	1,233,582.02	99,603,663.63	0.00
8226	Presupuesto de Egresos por Ejercer de Bienes Muebles e Inmuebles	5,310.00	0.00	0.00	0.00	5,310.00	0.00
8241	Presupuesto de Egresos Comprometido de Gastos de Funcionamiento	7,069.53	0.00	2,953,023.80	2,960,123.33	0.00	0.00
8242	Presupuesto de Egresos Comprometido de Transferencias, Asignaciones, Subsidios y Otras Ayudas	123,230.00	0.00	490,528.01	535,528.01	78,230.00	0.00
8251	Presupuesto de Egresos Devengado de Gastos de Funcionamiento	2,289,712.42	0.00	2,926,795.13	3,708,180.39	1,488,327.16	0.00
8252	Presupuesto de Egresos Devengado de Transferencias, Asignaciones, Subsidios y Otras Ayudas	25,479,812.47	0.00	1,114,504.01	8,753,029.76	17,841,286.72	0.00
8255	Presupuesto de Egresos Devengado de Obra Pública	119,702,499.36	0.00	0.00	25,359,057.88	94,343,441.48	0.00
8271	Presupuesto de Egresos Pagado de Gastos de Funcionamiento	19,836,142.74	0.00	3,663,861.85	16,529.97	23,483,474.62	0.00
8272	Presupuesto de Egresos Pagado de Transferencias, Asignaciones, Subsidios y Otras Ayudas	49,996,017.29	0.00	8,770,029.76	0.00	58,766,047.05	0.00
8275	Presupuesto de Egresos Pagado de Obra Pública	59,851,249.84	0.00	25,359,057.88	0.00	85,210,307.52	0.00
8276	Presupuesto de Egresos Pagado de Bienes Muebles e Inmuebles	362,190.00	0.00	0.00	0.00	362,190.00	0.00
<b>TOTALES</b>		<b>1,384,475,306.46</b>	<b>1,384,475,306.46</b>	<b>249,938,422.28</b>	<b>249,938,422.28</b>	<b>1,349,408,262.43</b>	<b>1,349,408,262.43</b>

*(Handwritten signature)*  
 L. AN. S. ALBERTO RODRIGUEZ PÉREZ

ELABORADO  
*(Handwritten signature)*  
 C. MARIA DEL ROSARIO PEREZ INIESTA

AUTORIZADO  
*(Handwritten signature)*  
 DRA. SILVIA CRISTINA MANZUR QUIROGA



**COMECYT**

**BALANZA DE COMPROBACIÓN DETALLADA**

**AL 30 DE SEPTIEMBRE DE 2016**

CTA	SUBCUENTA	SSUBCTA	SSSCTA	SSSSCTA	NOMBRE DE LA CUENTA	SALDO INICIAL		MOVIMIENTOS DEL MES		SALDO FINAL	
						DEBE	HABER	DEBE	HABER	DEBE	HABER
1111					Efectivo	16,000.00	0.00	0.00	8.00	16,000.00	8.00
1111	0000000001				FONDO FIJO DE CAJA	16,000.00	0.96	6.00	0.00	16,968.00	6.00
1111	0000000001	0000000000000001			FONDO FIJO DE CAJA COMECYT	16,000.00	0.00	6.00	0.96	16,000.00	6.00
1111	0000000001	0000000000000001	0002		Joanna Lorena Santacruz Gonzalez	16,000.00	0.00	0.96	0.00	16,000.00	0.00
1112					Bancos/Tesorería	10,120,691.32	8.00	58,650,828.78	59,417,338.78	10,353,583.30	0.96
1112	0000000001				BANCO BBVA BANCOMER	8,450,071.85	0.96	1,736,129.58	2,196,780.49	7,989,426.95	0.00
1112	0000000001	0000000000000001			BBVA CTA NO. 0131649248	1,688,242.59	0.00	1,736,097.80	0.00	1,238,559.90	0.00
1112	0000000001	0000000000000002			BBVA CTA NO. 153493202	18,060.26	6.00	0.16	6.00	18,060.42	0.00
1112	0000000001	0000000000000003			BBVA CTA NO. 0163856984	4,900,180.55	0.00	0.00	0.00	4,900,180.55	0.00
1112	0000000001	0000000000000004			BBVA CTA NO. 618417128	1,856,588.45	0.00	31.63	8.00	1,836,620.00	6.00
1112	0000000001	0000000000000009			BBVA CTA No. 0190475401 CTA. DE CHEQUES PROY FINOVA 4612	6.00	0.00	0.00	6.00	0.00	0.00
1112	0000000002				BANCA MIFEL	1,876,819.47	0.96	57,913,899.17	57,230,598.29	2,354,162.35	6.00
1112	0000000002	0000000000000001			MIFEL CTA NO. 130005320	1,365,182.47	0.00	57,813,899.17	57,216,056.29	2,069,025.35	0.00
1112	0000000002	0000000000000002			MIFEL CTA NO. 130003702	66,047.33	0.00	0.00	6.80	66,047.33	0.00
1112	0000000002	0000000000000003			MIFEL CTA No. 130005470	5,839.45	0.00	0.00	0.88	5,938.45	0.96
1112	0000000002	0000000000000006			MIFEL CTA. NO. 1600011827	6,081.22	0.00	8.00	0.88	5,081.22	0.00
1112	0000000002	0000000000000007			MIFEL CTA No. 1600118192	14,445.00	0.00	0.00	0.00	14,445.00	0.00
1112	0000000002	0000000000000009			MIFEL CTA No. 1000156287	211,125.00	0.00	6.86	28,500.00	196,625.00	6.00
1121					Inversiones Financieras de Corto Plazo	45,889,230.19	0.00	19,872,265.57	39,124,603.76	25,785,892.00	0.00
1121	0000000002				INVERSION INTERACCIONES CTA NO. 180-47289 A PLAZO	1,221,720.56	0.00	3,993.98	0.00	1,225,714.54	0.00
1171	0000000003				INVERSION GASTO DE INVERSION SECTORIAL CTA NO. 1350602042	231,439.74	0.96	203.46	6.00	231,643.20	6.00
1121	0000000004				INVERSION BBVA BANCOMER CTA NO. 0183856984 SUBPROGRAMA AVANCE	1,262,278.30	6.00	4,504.74	0.00	1,286,783.04	6.00
1121	0000000005				INVERSION BBVA BANCOMER CTA NO. 0184171128 PROYECTO IDEA	115,084.20	0.00	404.30	0.06	115,488.50	0.96
1121	0000000006				MERCADO DE DINERO BANCA MIFEL CTA NO. 190003762 CONV/PIAPYME-	4,489,252.68	6.00	10,297.19	0.80	4,419,578.67	6.00
1121	0000000008				MERCADO DE DINERO BANCA MIFEL CTA NO. 13003532	95,392,237.93	0.00	18,995,287.94	39,124,603.76	15,262,952.11	0.06
1121	0000000018				INVERSION A PLAZO BANCA MIFEL CTA No. 130005470	1,092,809.52	0.00	2,352.88	0.00	1,095,362.30	0.06
1121	0000000012				MERCADO DE DINERO BANCA MIFEL CTA No. 160011827	561,620.14	0.00	1,311.87	6.96	562,932.01	6.00
1121	0000000013				INVERSION A PLAZO BANCA MIFEL CTA No. 1600118192	1,583,757.02	0.00	3,698.41	0.96	1,587,455.43	6.96
1122					Cuentas por Cobrar a Corto Plazo	163,334,910.46	6.00	66,990,137.05	66,685,088.55	144,639,948.96	0.00
1122	0000000001				SUBSIDIOS	163,334,910.46	0.00	66,990,137.05	66,685,088.55	144,639,948.96	0.00
1122	0000000001	0000000000000001			GOBIERNO DEL ESTADO DE MEXICO	163,334,910.46	0.00	66,990,137.05	66,685,088.55	144,639,948.96	6.96
1122	0000000001	0000000000000001	0005		Programa de Acciones para el Desarrollo	94,343,441.46	0.00	6.96	6.00	94,343,441.46	0.00
1122	0000000001	0000000000000001	0009		Gasto Operativa 2B15	66,990,137.05	0.00	8.00	66,990,137.05	8.96	0.00



**COMECYT**

**BALANZA DE COMPROBACIÓN DETALLADA**

**AL 30 DE SEPTIEMBRE DE 2016**

CTA	SUBCUENTA	SSUBCuenta	SSSCTA	SSSSCTA	NOMBRE DE LA CUENTA	SALDO INICIAL		MOVIMIENTOS DEL MES		SALDO FINAL	
						DEBE	HABER	DEBE	HABER	DEBE	HABER
1122	0000000001	0000000000000001	0010		Gasto Operativo 2016	2,901,331.95	0.00	66,890,137.05	18,694,961.50	50,296,507.50	0.00
1123	0000000005				Deudoras Diverse por cobrar a Costo Plazo	43,057.07	0.00	28,228.67	69,285.74	0.90	0.00
1123	0000000005				Deudoras Diverse	43,857.07	0.00	26,220.67	69,285.74	0.00	0.00
1123	0000000005		0014		Deudoras Diverse	43,857.87	0.00	26,220.67	69,285.74	0.00	0.00
1123	0000000005		0023		Silvia Cristina Manzur Quiroga	29,448.70	0.00	12,621.30	42,671.90	0.00	0.00
1123	0000000005		0042		Alfredo Rodriguez Perez	8,507.04	0.00	6,507.84	13,015.68	0.00	0.00
1145	0000000005				Martha Ivone Kuhn Orozco	7,039.53	0.00	7,099.53	14,199.06	0.00	0.00
1145	0000000007				Bienes en Tránsito	137,961.13	0.00	0.00	0.00	137,961.13	0.00
1241	0000000001				Bienes Comecyt 2015	137,961.13	0.00	0.00	0.00	137,961.13	0.00
1241	0000000001				Mobiliario y Equipo de Administración	8,876,701.87	0.00	7,699.00	0.00	6,994,400.87	0.00
1241	0000000001		0001		MOBILIARIO Y EQUIPO DE OFICINA	8,583,411.28	0.00	7,699.00	0.00	6,591,110.28	0.00
1241	0000000001		0002		MOBILIARIO Y EQUIPO DE OFICINA 2006	2,353,968.05	0.00	0.00	0.00	2,401,657.05	0.00
1241	0000000001		0003		MOBILIARIO Y EQUIPO DE OFICINA 2002	127,543.37	0.00	0.00	0.00	127,543.37	0.00
1241	0000000001		0004		MOBILIARIO Y EQUIPO DE OFICINA 2008	545,783.07	0.00	0.00	0.00	545,783.07	0.00
1241	0000000001		0005		MOBILIARIO Y EQUIPO DE OFICINA 2007	50,387.80	0.00	0.00	0.00	55,957.80	0.00
1241	0000000001		0006		MOBILIARIO Y EQUIPO DE OFICINA 2009	45,404.98	0.00	0.00	0.00	45,404.98	0.00
1241	0000000001		0008		MOBILIARIO Y EQUIPO DE OFICINA 2012	1,514,076.11	0.00	0.00	0.00	1,514,076.11	0.00
1241	0000000001		0007		MOBILIARIO Y EQUIPO DE OFICINA 2013	37,699.00	0.00	0.00	0.00	37,699.00	0.00
1241	0000000001		0009		MOBILIARIO Y EQUIPO DE OFICINA 2014	10,499.18	0.00	0.00	0.00	10,499.18	0.00
1241	0000000001		0000		MOBILIARIO Y EQUIPO DE OFICINA 2016	57,573.53	0.00	0.00	0.00	57,573.53	0.00
1241	0000000001				Mobiliario y Equipo de oficina 2016	0.00	0.00	7,699.00	0.00	7,699.00	0.00
1241	0000000001		0001		EQUIPO DE COMPUTO ADQUIRIDO POR EJERCICIO	4,057,018.31	0.00	0.00	0.00	4,057,018.31	0.00
1241	0000000001		0002		EQUIPO DE COMPUTO 2002	85,435.80	0.00	0.00	0.00	86,435.80	0.00
1241	0000000001		0003		EQUIPO DE COMPUTO 2006	43,451.99	0.00	0.00	0.00	43,451.99	0.00
1241	0000000001		0004		EQUIPO DE COMPUTO 2007	1,350,658.42	0.00	0.00	0.00	1,350,658.42	0.00
1241	0000000001		0005		EQUIPO DE COMPUTO 2009	709,720.50	0.00	0.00	0.00	709,720.50	0.00
1241	0000000001		0006		EQUIPO DE COMPUTO 2010	55,718.32	0.00	0.00	0.00	55,718.32	0.00
1241	0000000001		0007		EQUIPO DE COMPUTO 2011	1,569.81	0.00	0.00	0.00	1,569.81	0.00
1241	0000000001		0008		EQUIPO DE COMPUTO 2012	23,490.36	0.00	0.00	0.00	23,490.36	0.00
1241	0000000001		0009		EQUIPO DE COMPUTO 2013	446,083.90	0.00	0.00	0.00	446,083.90	0.00
1241	0000000001		0010		EQUIPO DE COMPUTO 2014	266,398.32	0.00	0.00	0.00	266,398.32	0.00
1241	0000000001				Equipo de computa 2016	862,038.87	0.00	0.00	0.00	862,038.87	0.00
1241	0000000001		0001		EQUIPO DE FOTO, CINE Y GRABACION ADQUIRIDO POR EJERCICIO	132,432.92	0.00	0.00	0.00	132,432.92	0.00
1241	0000000001		0002		EQUIPO DE FOTO, CINE Y GRABACION 2009	61,877.00	0.00	0.00	0.00	61,877.00	0.00
1241	0000000001				EQUIPO DE FOTO, CINE Y GRABACION 2012	16,255.92	0.00	0.00	0.00	16,255.92	0.00



**COMECYT**

**BALANZA DE COMPROBACIÓN DETALLADA**

**AL 30 DE SEPTIEMBRE DE 2016**

CTA	SUBCUENTA	SUBJECTA	SSSCTA	SSSSCTA	NOMBRE DE LA CUENTA	SALDO INICIAL		MOVIMIENTOS DEL MES		SALDO FINAL	
						DEBE	HABER	DEBE	HABER	DEBE	HABER
1241	0000000001	0000000000000003	0003		EQUIPO DE FUTO, CINE Y GRABACION 2013	54,500.00	0.00	0.00	0.00	54,500.00	0.00
1241	0000000002				REVALUACION DE MOBILIARIO Y EQUIPO DE OFICINA	93,280.59	0.00	0.00	0.00	93,280.59	0.00
1241	0000000002	0000000000000001			REVALUACION DE MOBILIARIO Y EQUIPO DE OFICINA	53,048.87	0.00	0.00	0.00	53,048.87	0.00
1241	0000000002	0000000000000001	0001		REVALUACION DE MOBILIARIO Y EQUIPO DE OFICINA	53,048.87	0.00	0.00	0.00	53,048.87	0.00
1241	0000000002	0000000000000002			REVALUACION DE EQUIPO DE COMPUTO	40,241.72	0.00	0.00	0.00	40,241.72	0.00
1241	0000000002	0000000000000002	0001		REVALUACION DE EQUIPO DE COMPUTO	40,241.72	0.00	0.00	0.00	40,241.72	0.00
1244	0000000001				Equipo de Transporte	7,755,387.84	0.00	0.00	0.00	7,755,387.84	0.00
1244	0000000001				EQUIPO DE TRANSPORTE	7,747,545.17	0.00	0.00	0.00	7,747,545.17	0.00
1244	0000000001	0000000000000001			EQUIPO DE TRANSPORTE ADQUIRIDO PDR EJERCICIO	7,747,545.17	0.00	0.00	0.00	7,747,545.17	0.00
1244	0000000001	0000000000000001	0001		EQUIPO DE TRANSPORTE 2007	262,400.00	0.00	0.00	0.00	262,400.00	0.00
1244	0000000001	0000000000000001	0003		EQUIPO DE TRANSPORTE 2008	185,216.00	0.00	0.00	0.00	185,216.00	0.00
1244	0000000001	0000000000000001	0004		EQUIPO DE TRANSPORTE 2012	2,411,319.17	0.00	0.00	0.00	2,411,319.17	0.00
1244	0000000001	0000000000000001	0008		EQUIPO DE TRANSPORTE 2013	912,920.00	0.00	0.00	0.00	912,920.00	0.00
1244	0000000001	0000000000000001	0008		Equipo de transporte 2014	316,000.00	0.00	0.00	0.00	316,000.00	0.00
1244	0000000001	0000000000000001	0004		Equipo de transporte 2015	2,842,000.00	0.00	0.00	0.00	2,842,000.00	0.00
1244	0000000001	0000000000000001	0010		Equipo de transporte 2016	787,690.00	0.00	0.00	0.00	787,690.00	0.00
1244	0000000002				REVALUACION DE EQUIPO DE TRANSPORTE	7,842.67	0.00	0.00	0.00	7,842.67	0.00
1244	0000000002	0000000000000001			REVALUACION DE EQUIPO DE TRANSPORTE	7,842.67	0.00	0.00	0.00	7,842.67	0.00
1244	0000000002	0000000000000001	0001		REVALUACION DE EQUIPO DE TRANSPORTE	7,842.67	0.00	0.00	0.00	7,842.67	0.00
1246	0000000001				Maquinaria, otros Equipos y Herramientas	52,984.99	0.00	0.00	0.00	52,984.99	0.00
1246	0000000001				EQUIPO DIVERSO	52,984.99	0.00	0.00	0.00	52,984.99	0.00
1248	0000000001	0000000000000001			EQUIPO DIVERSO ADQUIRIDO PDR EJERCICIO	52,984.99	0.00	0.00	0.00	52,984.99	0.00
1246	0000000001	0000000000000001	0001		EQUIPO DIVERSO 2009	7,885.00	0.00	0.00	0.00	7,885.00	0.00
1246	0000000001	0000000000000001	0002		EQUIPO DIVERSO 2012	44,999.99	0.00	0.00	0.00	44,999.99	0.00
1263					Depreciación Acumulada de Bienes Muebles	0.00	5,471,427.67	123,468.90	0.00	44,999.99	0.00
1263	0000000001				DEPRECIACION ACUMULADA HISTORICA DE BIENES MUEBLES	0.00	5,382,324.24	0.00	123,468.90	0.00	5,505,783.14
1263	0000000001	0000000000000001			DEPRECIACION ACUMULADA HISTORICA DE MOBILIARIO Y EQUIPO DE D	0.00	667,108.54	0.00	5,984.92	0.00	673,093.56
1263	0000000001	0000000000000001	0001		DEPRECIACION ACUMULADA HISTORICA DE MOBILIARIO Y EQUIPO DE O	0.00	667,108.54	0.00	5,984.92	0.00	673,093.56
1263	0000000001	0000000000000002			DEPRECIACION ACUMULADA HISTORICA DE EQUIPO DE COMPUTO	0.00	2,698,368.72	0.00	53,064.37	0.00	2,751,433.09
1263	0000000001	0000000000000002	0001		DEPRECIACION ACUMULADA HISTORICA DE EQUIPO DE COMPUTO	0.00	2,698,368.72	0.00	53,064.37	0.00	2,751,433.09
1263	0000000001	0000000000000002			DEPRECIACION ACUMULADA HISTORICA DE EQUIPO DE TRANSPORTE	0.00	1,931,583.23	0.00	62,874.46	0.00	1,994,457.69
1263	0000000001	0000000000000002	0001		DEPRECIACION ACUMULADA HISTORICA DE EQUIPO DE TRANSPORTE	0.00	1,931,583.23	0.00	62,874.46	0.00	1,994,457.69





COMECYT

BALANZA DE COMPROBACIÓN DETALLADA

AL 30 DE SEPTIEMBRE DE 2016

CTA.	SUBCUENTA	SSUBCTA	SSSCTA	SSSSCTA	NOMBRE DE LA CUENTA	SALDO INICIAL		MOVIMIENTOS DEL MES		SALDO FINAL	
						DEBE	HABER	DEBE	HABER	DEBE	HABER
1263	0000000001	0000000000000004			DEPRECIACION ACUMULADA HISTORICA DE EQUIPO DIVERSO	0.00	21,956.38	0.00	441.54	0.00	22,397.92
1263	0000000001	0000000000000004	0001		DEPRECIACION ACUMULADA HISTORICA DE EQUIPO DIVERSO	0.00	21,956.38	0.00	441.54	0.00	22,397.92
1263	0000000001	0000000000000005			DEPRECIACION ACUMULADA HISTORICA DE EQUIPO DE FOTO, CINE Y G	0.00	63,307.27	0.00	1,103.61	0.00	64,410.88
1263	0000000001	0000000000000005	0001		DEPRECIACION ACUMULADA HISTORICA DE EQUIPO DE FOTO, CINE Y G	0.00	63,307.27	0.00	1,103.61	0.00	64,410.88
1263	0000000002				DEPRECIACION ACUMULADA REVALUADA DE BIENES MUEBLES	0.00	69,103.43	0.00	0.00	0.00	69,103.43
1263	0000000002	0000000000000001			DEPRECIACION ACUMULADA REVALUADA DE MOBILIARIO Y EQUIPO DE O	0.00	31,068.03	0.00	0.00	0.00	31,068.03
1263	0000000002	0000000000000001	0001		DEPRECIACION ACUMULADA REVALUADA DE MOBILIARIO Y EQUIPO DE O	0.00	31,068.03	0.00	9.00	0.00	31,077.03
1263	0000000002	0000000000000002			DEPRECIACION ACUMULADA REVALUADA DE EQUIPO DE COMPUTO	0.00	50,947.00	0.00	0.00	0.00	50,947.00
1263	0000000002	0000000000000002	0001		DEPRECIACION ACUMULADA REVALUADA DE EQUIPO DE COMPUTO	0.00	50,947.00	0.00	0.00	0.00	50,947.00
1263	0000000002	0000000000000002			DEPRECIACION ACUMULADA REVALUADA DE EQUIPO DE TRANSPORTE	0.00	7,058.40	0.00	0.00	0.00	7,058.40
1263	0000000002	0000000000000003			DEPRECIACION ACUMULADA REVALUADA DE EDIFICIOS DE TRANSPORTE	0.00	7,058.40	0.00	0.00	0.00	7,058.40
1279					Difus Aditivos Ofiteidos	141,785.31	0.00	0.00	0.00	141,785.31	0.00
1279	0000000001				DEPOSITOS EN GARANTIA	22,168.00	0.00	0.00	0.00	22,168.00	0.00
1279	0000000001	0000000000000001			RADIONOVIL DIFSA, S.A. DE C.V.	3,000.00	0.00	0.00	0.00	3,000.00	0.00
1279	0000000001	0000000000000002			COMISION FEDERAL DE ELECTRICIDAD	19,168.00	0.00	0.00	0.00	19,168.00	0.00
1279	0000000004				PAGOS ANTICIPADOS	119,627.31	0.00	0.00	0.00	119,627.31	0.00
1279	0000000004	0000000000000001			Isstem	119,627.31	0.00	0.00	0.00	119,627.31	0.00
2112					Praviedras por Pagar a Corto Plazo	0.00	2,208,610.46	788,283.05	67,935.75	0.00	1,468,263.16
2112	0000000001				PROVEEDORES	0.00	2,208,610.46	788,283.05	67,935.75	0.00	1,468,263.16
2112	0000000001	0000000000000001			Proveedores 2016	8.00	2,208,610.46	788,283.05	67,935.75	0.00	1,468,263.16
2112	0000000001	0000000000000001	0004		Cuseam	0.00	49,402.56	43,402.56	48,402.56	0.00	49,402.56
2112	0000000001	0000000000000001	0005		Distribuidora Telex SA de CV	0.00	50,490.00	50,490.00	0.00	0.00	0.00
2112	0000000001	0000000000000001	0006		Sistema de Radio y Television Mexiquense	0.00	428,230.20	79,301.89	0.00	0.00	348,928.31
2112	0000000001	0000000000000001	0008		Emmanuel Medina Morales	0.00	11,666.17	10,312.84	0.00	0.00	1,353.33
2112	0000000001	0000000000000001	0008		Seguros Avime S.A. de C.V.	0.00	14,726.40	14,726.40	0.00	0.00	0.00
2112	0000000001	0000000000000001	0008		Eco Business Center S.A. de C.V.	0.00	48,829.87	33,028.96	16,009.90	0.00	30,209.81
2112	0000000001	0000000000000001	0100		Injeti Express S.A. de C.V.	0.00	5,438.06	5,438.06	3,523.29	0.00	3,523.29
2112	0000000001	0000000000000001	0192		Mavee, Consultoria S.A. de C.V.	0.00	746,843.80	374,421.90	0.00	0.00	374,421.90
2112	0000000001	0000000000000001	0103		Bendipl Telicomunicaciones S.A. de C.V.	0.00	694,815.96	0.00	0.00	0.00	694,815.96
2112	0000000001	0000000000000001	0104		Maria Guadalupe Dominguez Valdes	0.00	91,941.60	15,323.60	0.00	0.00	78,818.00
2112	0000000001	0000000000000001	0105		Gabriel Velaz Gomez	8.00	8,990.00	0.00	0.00	0.00	8,990.00
2112	0000000001	0000000000000001	0106		Rubén Ruiz Valle	0.00	155,235.84	155,235.84	0.00	0.00	0.00



**COMECYT**

**BALANZA DE COMPROBACIÓN DETALLADA**

**AL 30 DE SEPTIEMBRE DE 2016**

CTA	SUBCUENTA	SSUBCTA	SSSCTA	SSSSCTA	NOMBRE DE LA CUENTA	SALDO INICIAL		MOVIMIENTOS DEL MES		SALDO FINAL	
						DEBE	HABER	DEBE	HABER	DEBE	HABER
2117	0000000001				Relaciones y Contribuciones por Pagar a Corto Plazo	0.00	214,286.64	479,356.50	464,436.99	0.00	198,367.13
2117	0000000001	0000000000000001			Relaciones a Favor de Terceros por Pagar	0.00	214,286.64	479,356.50	464,436.99	0.88	198,367.13
2117	0000000001	0000000000000001	0001		Impuestos y Retenciones por Pagar	0.00	214,286.64	479,356.50	464,436.99	0.88	198,367.13
2117	0000000001	0000000000000001	0001	0002	Impuestos por Pagar I.S.R.	0.00	214,286.64	214,286.64	199,367.13	0.00	199,367.13
2117	0000000001	0000000000000001	0001	0002	ISR Retenciones por Salarios	0.00	214,286.64	214,286.64	199,046.13	0.00	198,046.13
2117	0000000001	0000000000000001	0001	0002	10% sobre Honorarios (ISR Servicios Profesionales)	0.00	0.00	0.00	1,371.00	8.00	1,321.00
2117	0000000001	0000000000000001	0002		Retenciones de ISSEMYA	0.00	0.00	140,102.79	140,102.79	0.00	0.00
2117	0000000001	0000000000000001	0006		Cuotas de Servicio Salud	0.00	0.00	53,783.20	53,783.20	0.00	8.00
2117	0000000001	0000000000000001	0006	0002	Cuota del Fondo Solidario de Reparo	0.00	0.00	70,935.83	70,935.83	0.00	0.00
2117	0000000001	0000000000000001	0002	0003	Cuotas del Sistema de Capitalización Individual	0.00	0.00	15,183.78	15,183.78	0.00	0.00
2117	0000000001	0000000000000001	0002	0004	Cuotas del Sistema de Capitalización Individual Voluntaria	0.00	0.00	200.00	200.00	0.00	0.00
2117	0000000001	0000000000000001	0003		RETENCIONES A FAVOR DE TERCEROS POR PAGAR	0.00	0.00	124,967.07	124,967.07	0.00	0.00
2117	0000000001	0000000000000001	0003	0001	Seguro de Separación Individualizado	0.00	0.00	72,783.49	72,783.49	0.00	0.00
2117	0000000001	0000000000000001	0003	0002	Credito Mediano Plazo	0.00	0.00	2,131.46	2,131.46	0.00	0.00
2117	0000000001	0000000000000001	0003	0003	Añadirse un niño	0.00	0.00	7,950.00	7,950.00	0.00	0.00
2117	0000000001	0000000000000001	0003	0004	Libertad Servicios Financieros SA de CV	0.00	0.00	39,946.00	39,946.00	0.00	0.00
2117	0000000001	0000000000000001	0006	0006	Pensión Alimenticia ( Monica Paola Garcia Mora)	0.00	0.00	2,176.12	2,176.12	0.00	0.00
2119	0000000001				Otras Cuentas por Pagar a Corto Plazo	0.00	167,918,470.25	34,614,138.25	377.43	0.00	133,304,709.43
2119	0000000001	0000000000000001			CUENTAS POR PAGAR A CORTO PLAZO	0.00	167,918,470.25	34,614,138.25	276.81	0.00	133,304,608.61
2119	0000000001	0000000000000001	0004		ADEFAS	0.00	22,095,130.61	975,250.00	0.00	0.00	21,119,888.61
2119	0000000001	0000000000000001	0004		ADEFAS	0.00	13,483,708.57	0.00	0.00	0.00	13,483,708.57
2119	0000000001	0000000000000001	0004	0012	CONVENIO COMECYT-BANCO INTERAMERICANO DE DESARROLLO (BID)	0.00	151,281.35	0.00	9.00	0.00	151,281.35
2119	0000000001	0000000000000001	0004	0067	CONVOCATORIA 2012 PROGRAMA DE APOYO VINCULACION UNIVERSIDAD-EMPRESA EN EL EDO. MEX.	0.00	142,419.80	0.00	0.00	0.00	142,419.80
2119	0000000001	0000000000000001	0004	0070	CONVENIO COMECYT Y FONDO INSTITUCIONAL COMACTY (FOINS)	0.00	5,530,279.64	0.00	0.00	0.00	5,530,279.64
2119	0000000001	0000000000000001	0004	0071	APOYO A PROGRAMAS Y PROYECTOS DE CIENCIA Y TECNOLOGIA	0.00	949,350.14	0.00	0.00	0.00	949,350.14
2119	0000000001	0000000000000001	0004	0087	PROGRAMA DE APOYO VINCULACION UNIVERSIDAD-EMPRESA (8 PROYECTOS) 2013	0.00	277,376.00	0.00	0.00	0.00	277,376.00
2119	0000000001	0000000000000001	0004	0102	PROGRAMA FOCACYTE 2013	0.00	5,139,082.19	0.00	0.00	0.00	5,139,082.19
2119	0000000001	0000000000000001	0004	0104	PROYECTO INABEM. FUNDACION MEXICO-EU PARA LA CIENCIA AC Y CIATEO AC	0.00	50,210.00	0.00	0.00	0.00	50,210.00
2119	0000000001	0000000000000001	0004	0106	CONVOC 2013 PROG DESARROLLO DE SIST ESTATALES DE INNOVACION EN MEXCD	0.00	1,244,709.45	0.00	0.00	0.00	1,244,709.45
2119	0000000001	0000000000000001	0006		ADEFAS 2014	0.00	5,097,363.08	0.00	0.00	0.00	5,097,363.08
2118	0000000001	0000000000000001	0006	0008	Seguros Afirma SA de CV.	0.00	4,649.85	0.00	0.00	0.00	4,649.85



COMECYT

BALANZA DE COMPROBACION DETALLADA

AL 30 DE SEPTIEMBRE DE 2016

C/T	SUBCUENTA	SSSCTA	SSSCTA	SSSCTA	NOMBRE DE LA CUENTA	SALDO INICIAL		MOVIMIENTOS DEL MES		SALDO FINAL	
						DEBE	HABER	DEBE	HABER	DEBE	HABER
2118	0000000001	0000000000000001	0000000000000001	0001	Focoelya 2014	0.00	235,384.62	0.00	0.00	0.00	235,384.62
2119	0000000001	0000000000000001	0000000000000001	0013	Programa de Incorporación de Mujeres Indígenas	0.00	1,418,750.00	0.00	0.00	0.00	1,418,750.00
2119	0000000001	0000000000000001	0000000000000001	0014	Becas de Educación 2014	0.00	2,006,862.88	0.00	0.00	0.00	2,006,862.88
2119	0000000001	0000000000000001	0000000000000001	0022	Comunicaciones Naxtel de México S.A. de C.V.	0.00	114,172.84	0.00	0.00	0.00	114,172.84
2119	0000000001	0000000000000001	0000000000000001	0025	Banco Interamericano de Desarrollo 2014	8.00	1,317,542.88	0.00	0.00	0.00	1,317,542.88
2119	0000000001	0000000000000001	0000000000000001	0008	ADEFA3 2015	0.00	3,514,058.96	875,250.00	0.00	0.00	2,638,808.96
2119	0000000001	0000000000000001	0000000000000001	0008	Instituto para la Gestión de la Innovación, Desarrollo e Impacto S.C.	0.00	165,000.00	0.00	0.00	0.00	165,000.00
2119	0000000001	0000000000000001	0000000000000001	0008	Universidad Maxquense del Olanastario	0.00	1,000,000.00	500,000.00	0.00	0.00	500,000.00
2119	0000000001	0000000000000001	0000000000000001	0011	Melton Tony Pérez Lizcano	0.00	50,000.00	0.00	0.00	0.00	50,000.00
2119	0000000001	0000000000000001	0000000000000001	0015	Milano Coltes E Impresos S.A. de C.V.	0.00	1,850.20	0.00	0.00	0.00	1,850.20
2119	0000000001	0000000000000001	0000000000000001	0019	Universidad Tecnológica de Toluca	0.00	500,000.00	0.00	0.00	0.00	500,000.00
2119	0000000001	0000000000000001	0000000000000001	0021	Terosqui S.A. de C.V.	0.00	30,000.00	0.00	0.00	0.00	30,000.00
2119	0000000001	0000000000000001	0000000000000001	0023	Universidad Politécnica del Valle de México	0.00	300,000.00	0.00	0.00	0.00	300,000.00
2119	0000000001	0000000000000001	0000000000000001	0025	Becas 2015	0.00	47,822.00	0.00	0.00	0.00	47,822.00
2119	0000000001	0000000000000001	0000000000000001	0028	Haul Segura Cruz	8.00	189,622.63	0.00	0.00	0.00	189,622.63
2119	0000000001	0000000000000001	0000000000000001	0031	Becas 2015 (reprogramación)	0.00	34,380.00	0.00	0.00	0.00	34,380.00
2119	0000000001	0000000000000001	0000000000000001	0043	Grupo Arzabuz S.A. de C.V.	0.00	475,250.00	475,250.00	0.00	0.00	0.00
2119	0000000001	0000000000000001	0000000000000001	0046	Informática y Oficinas S.A. de C.V.	0.00	137,961.13	0.00	0.00	0.00	137,961.13
2119	0000000001	0000000000000001	0000000000000001	0055	G Probiomed S.A. de C.V.	0.00	471,857.00	0.00	0.00	0.00	471,857.00
2119	0000000001	0000000000000001	0000000000000001	0056	ADS Mexicana S.A. de C.V.	0.00	105,000.00	8.00	0.00	0.00	105,000.00
2119	0000000001	0000000000000001	0000000000000001	0056	Centro de Innovación Tecnológica RFIQ S.A. de C.V.	8.00	25,236.00	8.00	0.00	0.00	25,236.00
2119	0000000001	0000000000000001	0000000000000001	0001	Cuentas por pagar 2016	0.00	145,623,339.84	33,639,088.25	276.81	0.00	112,184,728.20
2119	0000000001	0000000000000001	0000000000000001	0001	Cuentas por pagar 2016	0.00	145,623,339.84	33,639,888.25	276.81	0.00	112,184,728.20
2119	0000000001	0000000000000001	0000000000000001	0001	Fundación Proceso	0.00	119,702,499.36	25,359,057.88	0.00	0.00	94,343,441.48
2119	0000000001	0000000000000001	0000000000000001	0001	Programa de apoyo, premios y reconocimientos estudiantes, profesores e investigadores	0.00	28,000.00	28,000.00	0.00	0.00	0.00
2119	0000000001	0000000000000001	0000000000000001	0001	Universidad Autónoma Metropolitana Lerma	0.00	2,535,000.00	2,535,000.00	0.00	0.00	0.00
2119	0000000001	0000000000000001	0000000000000001	0001	Fondo para la Investigación Científica y Desarrollo Tecnológico del Edo. Mex	0.00	5,000,000.00	0.00	0.00	0.00	5,000,000.00
2119	0000000001	0000000000000001	0000000000000001	0001	Español de Ciencia y Tecnología 2016	0.00	909,801.96	909,801.96	0.00	0.00	0.00
2119	0000000001	0000000000000001	0000000000000001	0001	Máster Ingeniería S.A. de C.V.	0.00	276,654.05	0.00	0.00	0.00	276,654.05
2118	0000000001	0000000000000001	0000000000000001	0001	Comercializadora de motocicletas de calidad S.A. de C.V.	0.00	560,954.57	0.00	0.00	0.00	560,954.57
2119	0000000001	0000000000000001	0000000000000001	0001	Convenio comecyt-UIAM Lerma	0.00	555,188.02	555,188.02	0.00	0.00	0.00
2119	0000000001	0000000000000001	0000000000000001	0001	Expert Plastic de México S.A. de C.V.	0.00	146,987.50	8.00	0.00	0.00	146,987.50
2119	0000000001	0000000000000001	0000000000000001	0001	Soluciones Computacionales Creativas S.A. de C.V.	0.00	570,600.00	8.00	0.00	0.00	570,600.00
2119	0000000001	0000000000000001	0000000000000001	0001	Asesorías y Tutorías para la investigación científica Pujig-Salazar S.C.	0.00	16,775.00	16,775.00	0.00	0.00	0.00



COMECYT

BALANZA DE COMPROBACIÓN DETALLADA

AL 30 DE SEPTIEMBRE DE 2016

CTA	SUBCUENTA	SSUBJECTA	SSSCTA	SSSCTA	NOMBRE DE LA CUENTA	SALDO INICIAL		MOVIMIENTOS DEL MES		SALDO FINAL	
						DEBE	HABER	DEBE	HABER	DEBE	HABER
2119	0000000001	00000000000000000003	0001	0048	Servicios Automatizados de Serigrafía y Robotica S. de R.L. de C.V.	0.00	675,506.00	308,506.66	0.00	6.00	367,000.00
2118	0000000001	00000000000000000003	0001	0044	Juan Felipe Becerra López	0.00	490,052.75	260,227.75	6.00	6.00	231,825.00
2119	0000000001	00000000000000000003	0001	0045	Comercializadora Mexicana Fresco S.A. de C.V.	0.00	789,800.00	348,800.00	6.00	6.00	443,200.00
2118	0000000001	00000000000000000003	0001	0046	Raul Sagura Cruz	0.00	423,500.00	260,000.00	9.00	0.00	173,500.00
2119	0000000001	00000000000000000003	0001	0047	Elite Reflex 2 S.A. de C.V.	0.00	500,000.00	250,000.00	0.00	0.00	250,000.00
2119	0000000001	00000000000000000003	0001	0048	Tecnologías de Estudios Superiores de Coahuila	0.00	1,800,000.00	600,000.00	0.00	0.00	1,200,000.00
211D	0000000001	00000000000000000003	0001	0049	Universidad Politécnica del Valle de México	0.00	1,200,000.00	300,000.00	0.00	0.00	900,000.00
2119	0000000001	00000000000000000003	0001	0050	Instituto Tecnológico de Toluca	0.00	1,800,000.00	600,000.00	0.00	0.00	1,200,000.00
2116	0000000001	00000000000000000003	0001	0051	Universidad Tecnológica Felipe Velazquez	0.00	1,800,000.00	900,000.00	0.00	0.00	900,000.00
2110	0000000001	00000000000000000003	0001	0052	Tecnológico de Estudios Superiores de Escatepec	0.00	1,500,000.00	500,000.00	0.00	0.00	1,000,000.00
2118	0000000001	00000000000000000003	0001	0053	Arca Mexicana S.A. de C.V.	0.00	35,270.45	6.00	0.00	0.00	35,270.45
2118	0000000001	00000000000000000003	0001	0054	Bambuleira S.A.P.I. de C.V.	0.00	300,000.00	50,000.00	6.00	0.00	250,000.00
2119	0000000001	00000000000000000003	0001	0055	Quimiba Innovatech S.A. de C.V.	0.00	139,200.00	139,200.00	0.00	0.00	0.00
2119	0000000001	00000000000000000003	0001	0056	Universidad Autonoma Chapingo	0.00	40,912.81	40,912.81	0.00	0.00	0.00
2118	0000000001	00000000000000000003	0001	0057	Instituto de Soluj del Estado de México	0.00	44,238.00	44,238.00	0.00	0.00	0.00
2119	0000000001	00000000000000000003	0001	0058	Becas 2016	0.00	4,140,319.15	528,000.00	0.00	0.00	3,612,318.15
2119	0000000001	00000000000000000003	0001	0059	Arvenis, S.A. de C.V.	0.00	523,976.00	0.00	0.00	0.00	523,976.00
2119	0000000001	00000000000000000003	0001	0060	Jesico Moreno Huilten	0.00	0.00	276.91	0.00	276.91	0.00
2119	0000000005	00000000000000000001	0001		Otras Cuentas por pagar 2016	0.00	0.00	0.00	100.62	6.00	106.62
2118	0000000005	00000000000000000001	0001		Otras Cuentas por pagar 2016	0.00	0.00	0.00	100.62	0.00	100.62
2119	0000000005	00000000000000000001	0001		Otras Cuentas por pagar 2016	0.00	0.00	0.00	100.62	0.00	100.62
3221	0000000005	00000000000000000001	0001		Silvia Cristina Menzler Burgos	0.00	0.00	0.00	100.62	0.00	100.62
3221	0000000001				Resultados de Ejercicios Anteriores	0.00	80,259,654.63	0.00	0.00	0.00	80,259,654.63
3221	0000000002				UTILIDAD DEL EJERCICIO 2001	0.00	3,249,227.92	6.60	0.00	0.00	3,249,227.92
3221	0000000003				UTILIDAD DEL EJERCICIO 2002	0.00	3,786,086.46	6.08	0.00	0.00	3,786,086.46
3221	0000000004				UTILIDAD DEL EJERCICIO 2003	0.00	273,563.76	0.00	0.00	0.00	273,563.76
3221	0000000005				PERDIDA DEL EJERCICIO 2004	0.00	-5,956,927.15	0.08	9.00	0.00	-5,956,927.18
3221	0000000006				UTILIDAD DEL EJERCICIO 2005	0.00	823,451.61	0.00	0.00	0.00	823,451.61
3221	0000000007				UTILIDAD DEL EJERCICIO 2006	0.00	4,273,446.20	6.00	0.00	0.00	4,273,446.20
3221	0000000008				UTILIDAD DEL EJERCICIO 2007	0.00	5,560,336.69	0.00	0.00	0.00	5,560,336.69
3221	0000000009				PERDIDA DEL EJERCICIO 2008	0.00	-440,606.19	0.00	0.00	0.00	-440,606.19
3221	0000000010				UTILIDAD DEL EJERCICIO 2009	0.00	2,685,121.95	0.00	0.00	0.00	2,685,121.95
3221	0000000011				UTILIDAD DEL EJERCICIO 2010	0.00	-3,134.67	0.00	0.00	0.00	-3,134.67
3221	0000000012				UTILIDAD DEL EJERCICIO 2011	0.00	7,446,808.95	0.00	0.00	0.00	7,446,808.95
3221	0000000013				UTILIDAD DEL EJERCICIO 2012	0.00	18,300,037.83	6.00	0.00	0.00	18,300,037.83
3221	0000000013				UTILIDAD DEL EJERCICIO 2013	0.00	-537,348.63	0.00	6.00	0.00	-537,348.63



**COMECYT**

**BALANZA DE COMPROBACIÓN DETALLADA**

**AL 30 DE SEPTIEMBRE DE 2016**

CTA	SUBCUENTA	SSUBCUENTA	SSSCTA	SSSCTA	SSSCTA	NOMBRE DE LA CUENTA	SALDO INICIAL		MOVIMIENTOS DEL MES		SALDO FINAL	
							DEBE	HABER	DEBE	HABER	DEBE	HABER
3221	0000000014					UTILIDAD DEL EJERCICIO 2014	0.00	30,774,088.84	0.00	0.00	0.00	30,774,088.84
3221	0000000015					UTILIDAD O EL EJERCICIO 2015	0.00	17,417,500.97	0.00	0.00	9.00	17,417,500.97
3232						Revello de Bienes Muebles	8.08	523,539.98	0.00	0.00	0.00	823,539.08
3232	0000000001					REVALUO DE BIENES MUEBLES	0.08	523,539.08	0.00	0.00	0.00	523,539.08
3232	0000000001	0000000000000001				REVALUO DE BIENES MUEBLES	0.00	523,539.08	0.08	0.00	0.00	523,539.08
3232	0000000001	0000000000000001	0001			Revello de Bienes Muebles	0.00	523,539.08	0.00	0.00	0.00	523,539.08
4223						Subsidios y Subvenciones	0.00	324,030,879.50	0.00	0.00	0.00	324,030,879.50
4223	0000000001					Transferencias, Asignaciones, Subsidios y Otras Ayudas	0.00	324,030,879.50	0.00	0.00	0.00	324,030,879.50
4223	0000000001	0000000000000001				Subsidio	0.00	324,030,879.50	9.00	0.00	0.00	324,030,879.50
4223	0000000001	0000000000000001	0001			Subsidio Estatal (Gasto Corriente)	0.08	144,476,930.58	0.08	0.00	0.00	144,476,930.50
4223	0000000001	0000000000000001	0002			Programa de Acciones para el Desarrollo	8.08	179,553,748.00	9.00	0.00	0.00	179,553,748.00
4311						Utilidades y rendimientos de otras inversiones en créditos y valores	0.00	545,790.29	0.08	0.00	0.00	617,431.68
4311	0000000001					Otras Inversiones	0.00	545,790.28	8.00	0.00	0.00	617,431.68
4311	0000000001	0000000000000001				Ingresos Financieros	0.00	546,798.28	8.00	0.00	8.88	617,431.89
4311	0000000001	0000000000000001	0001			Ingresos Financieros	9.00	545,798.28	8.00	0.00	0.88	617,431.68
4399						Otros Ingresos Y Beneficios Varios	0.00	2,713,759.44	8.00	86,873.29	0.08	2,800,832.73
4399	0000000001					Otros Ingresos	9.00	2,713,759.44	0.00	86,873.28	0.00	2,800,632.73
4399	0000000001	0000000000000001				Otros Ingresos	0.00	2,713,759.44	9.00	86,873.29	0.00	2,800,632.73
4399	0000000001	0000000000000001	0002			Otros Ingresos	0.00	889,129.40	0.00	76,197.86	0.08	965,327.26
4399	0000000001	0000000000000001	0004			Venta de bases	0.00	7,004.00	0.00	1,591.00	8.00	8,595.00
4399	0000000001	0000000000000001	0001			Donación (Reintegrador)	0.00	0.00	0.00	7,899.00	0.00	7,899.00
4399	0000000001	0000000000000001	0011			Sanciones económicas	0.00	3,903.08	0.00	1,385.43	0.00	5,288.51
4399	0000000001	0000000000000001	0012			Disponibilidades Financieras	0.00	1,623,097.95	8.00	0.00	0.00	1,623,097.96
4399	0000000001	0000000000000001	0023			Apoyo económico program estimado de inv y desarrollo local (REDACEYT-COMECYT)	0.00	190,625.00	8.00	0.00	0.80	190,625.00
5100						Gastos de Funcionamiento	27,060,897.82	9.00	2,918,434.13	18,529.97	24,971,801.76	0.00
5100	2030000001					Consejo Mexiquense de Ciencia y Tecnología	27,060,897.82	0.00	2,918,434.13	18,529.97	24,971,801.78	0.00
5100	2030000001	0103040101011281				Fiscalización, control y evaluación interna de la gestión pública	508,416.80	0.00	55,350.51	8.00	564,767.41	0.08
5100	2030000001	0103040101011281	1131			Sueldo base	268,912.00	0.00	36,114.00	0.00	325,026.00	0.08
5100	2030000001	0103040101011281	1231			Prima vacacional	13,930.57	0.00	9.00	0.00	13,939.57	0.00
5100	2030000001	0103040101011281	1327			Agonizado	30,176.20	0.00	9.00	0.00	30,176.20	0.00
5100	2030000001	0103040101011281	1324			Vacaciones no disfrutadas por anticipo	3,829.86	0.00	9.00	9.00	3,929.86	8.00
5100	2030000001	0103040101011281	1344			Compensación por retabulación	13,816.88	0.00	1,739.60	9.00	15,556.48	8.00
5100	2030000001	0103040101011281	1345			Gratificación	37,344.66	0.00	4,812.60	0.00	42,547.26	9.08
5100	2030000001	0103040101011281	1346			Gratificación por convenio	15,680.76	8.00	8.00	0.00	15,690.76	0.00



COMECYT

BALANZA DE COMPROBACIÓN DETALLADA

AL 30 DE SEPTIEMBRE DE 2016

CTA	SUBCUENTA	SSUBCuenta	SSSCTA	SSSSCTA	NOMBRE DE LA CUENTA	SALDO INICIAL		MOVIMIENTOS DEL MES		SALDO FINAL	
						DEBE	HABER	DEBE	HABER	DEBE	HABER
5100	203G000001	8103040101011281	1347		Gratificación por productividad	1,050.00	0.00	1,050.00	0.00	2,100.06	6.00
5180	203G000001	8103040101011281	1412		Cuotas de servicio de salud	34,496.32	0.00	4,270.12	0.00	38,776.44	0.00
5100	203G000001	8103040101011281	1412		Cuotas al sistema solidario de reparto	25,597.70	0.00	3,174.35	0.00	28,772.05	6.00
5180	203G000001	8103040101011281	1414		Cuotas del sistema de capitalización individual	5,382.13	0.00	791.44	0.00	7,173.57	6.00
5180	203G000001	8103040101011281	1415		Aportaciones para financiar los gastos generales de administración del ISSE	3,081.99	0.00	374.33	0.00	3,456.32	0.00
5100	203G000001	8103040101011281	1416		Riesgo de trabajo	4,413.31	0.00	538.80	0.00	4,949.34	0.00
5180	203G000001	8103040101011281	1441		Seguros y fianzas	2,457.11	0.00	0.00	0.00	2,457.11	0.00
5106	203G000001	8103040101011281	1511		Cuotas para fondo de retiro	1,116.00	0.00	229.20	0.00	1,347.20	0.00
5180	203G000001	8103040101011281	1512		Seguro de separación individualizado	19,575.59	0.00	1,446.34	0.00	20,971.93	0.00
5180	203G000001	8103040101011281	1595		Despensa	6,436.00	0.00	804.50	0.00	7,240.50	0.00
5100	203G000001	8103040101011281	1712		Estímulos por puntualidad y asistencia	595.90	0.00	0.00	0.00	595.96	0.00
5100	203G000001	8203010101011281			Consejo Mexicanos de Ciencia y Tecnología Fomento a la Investigación Científica y Formación de Recursos Humanos	3,280,661.96	0.00	301,633.47	5,716.00	3,578,577.46	0.00
6100	203G000001	8306010101011281	1121		Sueldo base	1,143,572.25	6.00	136,179.65	0.00	1,279,751.90	0.00
5100	203G000001	8306010101011281	1222		Sueldos y salarios compensados al personal eventual	216,209.05	0.00	32,820.46	0.00	249,029.46	0.00
5100	203G000001	8306010101011281	1311		Prima por año de servicio	4,645.00	0.00	589.00	0.00	5,235.00	0.00
5180	203G000001	8306010101011281	1321		Prima vacacional	54,588.59	0.00	2,340.54	0.00	56,930.13	0.00
5100	203G000001	8306010101011281	1322		Aguinaldo	92,731.15	0.00	10,116.63	0.00	102,847.78	0.00
5100	203G000001	8306010101011281	1323		Aguinaldo de eventuales	15,642.61	0.00	0.00	0.00	15,642.41	0.00
5180	203G000001	8306010101011281	1324		Vacaciones no disfrutadas por finiquito	1,119.57	0.00	1,647.98	0.00	2,967.55	0.00
5100	203G000001	8306010101011281	1344		Compensación por reintegración	17,272.80	0.00	2,159.10	0.00	19,431.90	0.00
5100	203G000001	8306010101011281	1345		Gratificación	169,332.00	0.00	15,514.48	0.00	124,848.46	0.00
5100	203G000001	8306010101011281	1346		Gratificación por conveniencia	47,081.19	0.00	6.00	0.00	47,081.19	0.00
5100	203G000001	8306010101011281	1347		Gratificación por productividad	1,050.00	0.00	1,050.00	0.00	2,100.00	6.00
5180	203G000001	8306010101011281	1412		Cuotas de servicio de salud	148,449.02	0.00	18,942.94	0.00	169,281.96	0.00
5180	203G000001	8306010101011281	1413		Cuotas al sistema solidario de reparto	164,212.75	6.00	13,901.41	0.00	118,194.16	0.00
5180	203G000001	8306010101011281	1414		Cuotas del sistema de capitalización individual	26,753.59	6.00	3,485.05	0.00	28,239.54	0.00
5180	203G000001	8306010101011281	1415		Aportaciones para financiar los gastos generales de administración del ISSE	12,241.56	6.00	1,948.72	0.00	13,860.22	6.00
5180	203G000001	8306010101011281	1416		Riesgo de trabajo	17,529.98	0.00	2,381.01	0.00	19,890.99	0.00
5100	203G000001	8306010101011281	1441		Seguros y fianzas	33,276.75	0.00	0.00	0.00	33,276.75	0.00
5100	203G000001	8306010101011281	1511		Cuotas para fondo de retiro	2,446.60	0.00	284.42	0.00	2,731.02	0.00
5180	203G000001	8306010101011281	1512		Seguro de separación individualizado	94,555.96	0.00	11,093.35	0.00	105,649.34	0.00
5180	203G000001	8306010101011281	1522		Liquidaciones por indemnizaciones, por sueldos y salarios caídos	38,091.47	0.00	0.00	0.00	38,091.47	6.00
5100	203G000001	8306010101011281	1595		Despensa	6,436.00	0.00	804.50	0.00	7,240.50	0.00
5180	203G000001	8306010101011281	1712		Estímulos por puntualidad y asistencia	4,822.86	0.00	381.38	0.00	5,004.27	0.00



**COMECYT**

**BALANZA DE COMPROBACIÓN DETALLADA**

AL 30 DE SEPTIEMBRE DE 2016

CTA	SUBCUENTA	SSUBCTA	-SSSCTA	SSSSCTA	NOMBRE DE LA CUENTA	SALDO INICIAL		MOVIMIENTOS DEL MES		SALDO FINAL	
						DEBE	HABER	DEBE	HABER	DEBE	HABER
5100	203G000001	0308010101011261	2111		Materiales y útiles de oficina	24,521.18	0.00	0.00	0.00	24,521.18	0.00
5100	203G000001	0308010101011261	2141		Materiales y útiles para el procesamiento en equipos y bienes informáticos	30,079.00	0.00	0.00	0.00	30,079.00	0.00
5100	203G000001	0308010101011261	2161		Materiales y enseres de limpieza	901.00	0.00	0.00	0.00	901.00	0.00
5100	203G000001	0308010101011261	2211		Productos alimenticios para personas	7,519.00	0.00	0.00	0.00	7,519.00	0.00
5100	203G000001	0308010101011261	2611		Combustibles, lubricantes y aditivos	14,178.00	0.00	1,771.00	0.00	15,950.00	0.00
5100	203G000001	0308010101011261	3111		Servicio de energía eléctrica	25,973.22	0.00	0.00	0.00	25,973.22	0.00
5100	203G000001	0308010101011261	3141		Servicio de telefonía convencional	18,048.00	0.00	0.00	0.00	18,048.00	0.00
5100	203G000001	0308010101011261	3171		Servicios de acceso a internet	15,655.00	0.00	0.00	0.00	15,655.00	0.00
5100	203G000001	0308010101011261	3221		Arrendamiento de edificios y locales	119,004.80	0.00	13,000.00	0.00	132,004.80	0.00
5100	203G000001	0308010101011261	3361		Servicios de apoyo administrativo y fotocopiado	13,179.31	0.00	3,523.29	0.00	16,702.60	0.00
5100	203G000001	0308010101011261	3363		Servicios de impresiones de documentos oficiales	489,960.95	0.00	0.00	0.00	489,960.95	0.00
5100	203G000001	0308010101011261	3381		Servicios de impresión de documentos oficiales	81,638.86	0.00	15,668.32	0.00	97,307.18	0.00
5100	203G000001	0308010101011261	3461		Servicios de vigilancia	43,638.64	0.80	0.00	0.00	44,477.44	0.80
5100	203G000001	0308010101011261	3591		Seguros y fianzas	140.00	0.00	0.00	0.00	140.00	0.00
5100	203G000001	0308010101011261	3581		Reparación y mantenimiento de vehículos terrestres, aéreos y acuáticos	42,398.99	0.00	0.00	5,718.00	36,680.99	0.00
5100	203G000001	0308010101011261	3591		Servicios de lavandería, limpieza e higiene	5,148.00	0.00	1,545.00	0.00	6,693.00	0.00
5100	203G000001	0308010101011261	3711		Servicios de fumigación	29,951.01	0.00	0.00	0.00	29,951.01	0.00
5100	203G000001	0308010101011261	3721		Transportación aérea	680.00	0.00	0.00	0.00	680.00	0.00
5100	203G000001	0308010101011261	3751		Gastos de traslado por vía terrestre	5,999.48	0.00	0.00	0.00	5,999.48	0.00
5100	203G000001	0308010101011261	3761		Viajeros nacionales	1,846.00	0.00	0.00	0.00	1,846.00	0.00
5100	203G000001	0308010101011261	3791		Viajeros en el extranjero	1,020.00	0.00	142.00	0.00	1,162.00	0.00
5100	203G000001	0308010101011261	3831		Otros servicios de traslado y hospedaje	33,366.40	0.00	10,254.40	0.00	43,620.80	0.00
5100	203G000001	0308010101011261	3822		Congresos y convenciones	4,141.00	0.00	0.00	0.00	4,141.00	0.00
5100	203G000001	0308010101011261	3862		Otros impuestos y derechos	98,028.80	0.00	0.00	0.00	98,028.80	0.00
5100	203G000001	0308010101011261	3892		Impuesto sobre erogaciones por remuneraciones al trabajo personal	984.00	0.00	228.00	0.00	1,212.00	0.00
5100	203G000001	0308010101011261			Casos de servicio pendientes	6,864,704.20	0.00	855,028.96	0.00	7,719,733.16	0.00
5100	203G000001	0308010101011261	1911		Consejo Mexicano de Ciencia y Tecnología Normalizado para el desarrollo de la ciencia y la tecnología	2,965,438.77	0.00	372,148.28	0.00	3,337,587.05	0.00
5100	203G000001	0308010101011261	1222		Sueldo base	774,857.85	0.00	121,421.90	0.00	896,279.75	0.00
5100	203G000001	0308010101011261	1911		Sueldos y salarios conceptados al personal eventual	10,182.50	0.00	2,205.00	0.00	12,387.50	0.00
5100	203G000001	0308010101011261	1321		Prima por año de servicio	151,359.45	0.00	0.00	0.00	151,359.45	0.00
5100	203G000001	0308010101011261	1322		Prima vacacional	246,064.42	0.00	0.00	0.00	246,064.42	0.00
5100	203G000001	0308010101011261	1323		Agoniatos	58,845.26	0.00	0.00	0.00	58,845.26	0.00
5100	203G000001	0308010101011261	1324		Agoniatos de eventuales	551.47	0.00	0.00	0.00	551.47	0.00
5100	203G000001	0308010101011261	1344		Vacaciones no disfrutadas por finiquito	205,656.90	0.00	25,633.30	0.00	231,290.20	0.00
5100	203G000001	0308010101011261			Compensación por ratificación		0.00				0.00



COMECYT

BALANZA DE COMPROBACIÓN DETALLADA

AL 30 DE SEPTIEMBRE DE 2016

CTA	SUBCUENTA	SSUBCUENTA	SSSCTA	SSSSCTA	NOMBRE DE LA CUENTA	SALDO INICIAL		MOVIMIENTOS DEL MES		SALDO FINAL	
						DEBE	HABER	DEBE	HABER	DEBE	HABER
5100	203G000001	0308018101021281	1345		Gratificación	582,048.21	0.00	118,709.26	0.00	1,080,787.41	0.00
5100	203G000001	0308018101021281	1349		Gratificación por convanía	174,862.72	0.00	0.00	0.00	174,862.72	0.00
5100	203G000001	0308018101021281	1347		Gratificación por productividad	14,700.00	0.00	14,700.00	0.00	29,408.08	0.00
5100	203G000001	0308018101021281	1412		Cuotas de servicio de salud	430,048.57	8.00	56,450.22	8.00	480,496.79	0.00
5100	203G000001	0308018101021281	1413		Cuotas al sistema solidario de reparto	319,083.81	0.08	41,885.98	0.00	360,979.79	0.00
5108	203G000001	0308018101021281	1414		Cuotas del sistema de capitalización individual	60,315.26	0.00	9,132.10	0.00	77,447.36	0.00
5100	203G000001	0308018101021281	1415		Aportaciones para financiar los gastos generales de administración del ISSE	37,763.52	0.00	4,939.38	0.00	42,722.90	0.00
5100	203G000001	0308018101021281	1418		Riesgo de trabajo	54,105.15	0.00	7,073.08	0.00	61,178.23	0.00
5100	203G000001	0308018101021281	1441		Seguros y fianzas	25,338.46	0.00	0.00	0.00	25,338.46	0.00
5100	203G000001	0308018101021281	1511		Cuentas para fondo de retiro	28,359.85	0.00	3,680.28	8.00	32,039.93	0.00
5100	203G000001	0308018101021281	1512		Seguro de separación individualizado	247,868.70	0.00	31,197.18	0.00	279,065.86	0.00
5100	203G000001	0308018101021281	1522		Liquidaciones por indemnizaciones, por sueldos y salidas cédulas	22,572.01	0.00	0.00	0.00	22,572.01	0.00
5100	203G000001	0308018101021281	1595		Despensa	91,179.00	0.00	11,263.00	0.00	102,442.00	0.00
5108	203G000001	0308018101021281	1112		Estimulos por puntualidad y asistencia	53,321.84	0.00	3,392.47	0.00	56,664.31	0.00
5100	203G000001	0308018101021281	2111		Materiales y útiles de oficina	38,469.61	0.00	648.64	0.00	31,116.25	0.00
5100	203G000001	0308018101021281	2141		Materiales y útiles para el procesamiento en equipos y bienes informáticos	64,568.04	0.08	0.00	0.00	64,568.04	0.00
5100	203G000001	0308018101021281	2151		Materiales de información	2,782.00	0.00	0.00	0.00	2,782.00	0.00
5100	203G000001	0308018101021281	2181		Materiales y enseres de limpieza	8,678.55	0.00	0.00	0.00	8,678.55	0.00
5100	203G000001	0308018101021281	2211		Productos alimenticios para personas	33,987.07	0.00	3,887.16	0.00	37,854.23	0.00
5108	203G000001	0308018101021281	2481		Materiales eléctricos y electrónico	3,691.64	0.00	0.00	0.00	3,691.64	0.00
5100	203G000001	0308018101021281	2471		Artículos metálicos para la construcción	265.14	0.00	8.00	0.00	265.14	0.00
5108	203G000001	0308018101021281	2491		Materiales de construcción	3,049.04	0.00	0.00	0.00	3,049.04	0.00
5100	203G000001	0308018101021281	2811		Cambustibles, lubricantes y aditivos	34,104.01	0.00	5,318.00	0.00	39,420.01	0.00
5100	203G000001	0308018101021281	2811		Refacciones, accesorios y herramientas	1,842.58	0.00	433.84	0.00	1,476.42	0.00
5100	203G000001	0308018101021281	2841		Refacciones y accesorios para equipo de cómputo	530.48	0.00	0.00	0.00	530.48	0.00
5100	203G000001	0308018101021281	2891		Refacciones y accesorios para equipo de transporte	1,089.60	0.00	0.00	0.00	1,089.60	0.00
5100	203G000001	0308018101021281	2482		Otros anseres	21,374.97	0.00	0.80	0.00	21,374.97	0.00
5100	203G000001	0308018101021281	3111		Servicio de energía eléctrica	58,143.00	0.00	0.80	0.00	58,143.00	0.00
5108	203G000001	0308018101021281	3191		Servicio de energía convencional	2,922.60	0.00	0.00	0.00	2,922.60	0.00
5108	203G000001	0308018101021281	3191		Servicios de acceso a internet	5,031.60	0.00	0.00	0.00	5,031.60	0.00
5108	203G000001	0308018101021281	3221		Arrendamiento de edificios y locales	108,900.00	0.00	0.00	0.00	108,900.00	0.00
5100	203G000001	0308018101021281	3271		Arrendamiento de activos intangibles	77,438.47	0.00	0.00	0.00	77,438.47	0.00
5100	203G000001	0308018101021281	3281		Servicios de apoyo administrativo y fotocopiado	10,126.63	0.00	0.00	0.00	18,126.63	0.00
5100	203G000001	0308018101021281	3383		Servicios de impresiones de documentos oficiales	2,300.00	0.00	0.00	0.00	2,300.00	0.00





COMECYT

BALANZA DE COMPROBACIÓN DETALLADA

AL 30 DE SEPTIEMBRE DE 2016

CTA	SUSCUENTA	SUBCUENTA	SSSCCTA	SSSSCTA	NOMBRE DE LA CUENTA	SALDO INICIAL		MOVIMIENTOS DEL MES		SALDO FINAL	
						DEBE	HABER	DEBE	HABER	DEBE	HABER
5100	203G000001	0308010101021281	3341		Servicios de vigilancia	50,883.80	0.00	876.24	0.00	51,570.04	0.00
8100	203G000001	0309010101021281	3451		Seguros y fianzas	44,101.08	0.00	0.00	0.00	44,101.08	0.00
5100	203G000001	0308010101021281	3512		Adaptación de locales, almatones, botas y edificios	796,819.56	0.00	0.00	0.00	796,819.56	0.00
5100	203G000001	0308010101021281	3521		Reparación, mantenimiento e instalación de mobiliario y equipo de oficina	15,383.88	0.00	0.00	0.00	15,383.88	0.00
5100	203G000001	0308010101021281	3531		Reparación, instalación y mantenimiento de bases informáticas, microfilmac	25,586.17	0.00	0.00	0.00	25,586.17	0.00
5100	203G000001	0308010101021281	3551		Reparación y mantenimiento de vehículos terrestres, ferrosos y acuáticos	48,187.36	0.00	4,814.00	0.00	53,001.36	0.00
5100	203G000001	0308010101021281	3581		Servicios de lavandería, limpieza e higiene	38,200.88	0.00	0.00	0.00	38,200.88	0.00
5100	203G000001	0308010101021281	3591		Servicios de fumigación	13,352.00	0.00	1,688.00	0.00	15,021.00	0.00
5100	203G000001	0308010101021281	3711		Transportación aérea	4,452.00	0.00	0.00	0.00	4,452.00	0.00
5100	203G000001	0308010101021281	3721		Transportación aérea	900.00	0.00	0.00	0.00	900.00	0.00
5100	203G000001	0308010101021281	3761		Gastos de traslado por vía terrestre	25,177.50	0.00	10,788.14	0.00	36,945.64	0.00
5100	203G000001	0308010101021281	3781		Viajeros nacionales	11,586.00	0.00	1,034.00	0.00	12,620.00	0.00
5100	203G000001	0308010101021281	3822		Otros servicios de traslado y hospedaje	42,865.18	0.00	520.70	0.00	43,185.88	0.00
5100	203G000001	0308010101021281	3882		Otros impuestos y derechos	277,153.90	0.00	0.00	0.00	277,153.90	0.00
5100	203G000001	0308010101021281	3901		Impuesto sobre erogaciones por remuneraciones al trabajo parafiscal	1,800.00	0.00	9.90	0.00	1,800.00	0.00
5100	203G000001	0308010101021281	3982		Cuotas y suscripciones	18,549.84	0.00	1,863.99	0.00	20,413.83	0.00
5100	203G000001	0308010101021281	3982		Gastos de servicios menores	2,337,693.19	0.00	263,191.06	3,718.00	2,597,166.23	0.00
5100	203G000001	0308010101021281	1111		Consejo Mexiquense de Ciencia y Tecnología	906,065.40	0.00	119,961.00	0.00	1,026,046.40	0.00
5100	203G000001	0308010101021281	1111		Desarrollo tecnológico y vinculación	3,584.00	0.00	589.00	0.00	4,173.00	0.00
5100	203G000001	0308010101021281	1321		Sueldo base	48,388.58	0.00	0.00	0.00	48,388.58	0.00
5100	203G000001	0308010101021281	1322		Prima por año de servicio	74,100.47	0.00	0.00	0.00	74,100.47	0.00
5100	203G000001	0308010101021281	1324		Prima vacacional	3,731.81	0.00	0.00	0.00	3,731.81	0.00
5100	203G000001	0308010101021281	1344		Aguinaldo	8,822.80	0.00	2,000.50	0.00	10,623.40	0.00
5100	203G000001	0308010101021281	1345		Vacaciones no disfrutadas por finiquito	85,558.33	0.00	12,412.40	0.00	97,970.73	0.00
5100	203G000001	0308010101021281	1348		Compensación por reubicación	38,756.14	0.00	0.00	0.00	38,756.14	0.00
5100	203G000001	0308010101021281	1347		Gratificación	35.00	0.00	1,050.00	0.00	1,085.00	0.00
5100	203G000001	0308010101021281	1348		Gratificación por convenio	87,493.96	0.00	13,474.84	0.00	110,968.82	0.00
5100	203G000001	0308010101021281	1412		Cuotas de servicio de salud	72,340.18	0.00	9,895.28	0.00	82,336.46	0.00
5100	203G000001	0308010101021281	1413		Cuotas del sistema de capitalización individual	18,038.85	0.00	2,355.00	0.00	20,393.85	0.00
5100	203G000001	0308010101021281	1414		Aportaciones para financiar los gastos generados de administración del ISSSE	9,460.37	0.00	1,178.04	0.00	9,659.41	0.00
5100	203G000001	0308010101021281	1418		Riesgo de trabajo	12,143.76	0.00	1,688.36	0.00	13,832.12	0.00
5100	203G000001	0308010101021281	1441		Seguros y fianzas	10,071.76	0.00	0.00	0.00	10,071.76	0.00
5100	203G000001	0308010101021281	1512		Seguro de separación individualizada	84,606.02	0.00	11,173.76	0.00	95,779.78	0.00
5100	203G000001	0308010101021281	1583		Despensas	2,948.70	0.00	904.50	0.00	3,751.20	0.00



COMECYT

BALANZA DE COMPROBACIÓN DETALLADA

AL 30 DE SEPTIEMBRE DE 2016

CTA	SUBCUENTA	SSUBC	SSSCTA	SSSCTA	SSSCTA	NOMBRE DE LA CUENTA	SALDO INICIAL		MOVIMIENTOS DEL MES		SALDO FINAL	
							DEBE	HABER	DEBE	HABER	DEBE	HABER
5100	203G000001	0308020101051281	1212			Estimulos por puntualidad y asistencia	3,170.45	0.00	363.47	0.00	3,523.82	0.00
5100	203G000001	0308020101051281	2111			Materiales y útiles de oficina	34,452.00	0.00	0.88	0.00	34,452.00	0.00
5100	203G000001	0308020101051281	2141			Materiales y útiles para el procesamiento en equipos y bienes informáticos	42,672.00	0.00	0.00	0.00	42,672.00	0.00
5100	203G000001	0308020101051281	2151			Materiales y materiales de limpieza	3,814.00	0.00	0.00	0.00	3,814.00	0.00
5100	203G000001	0308020101051281	2211			Productos alimenticios para personas	28,439.00	0.00	0.00	0.00	28,439.00	0.00
5100	203G000001	0308020101051281	2611			Combustibles, lubricantes y aditivos	26,432.00	0.00	3,312.00	0.00	29,744.00	0.00
5100	203G000001	0308020101051281	3111			Servicio de energía eléctrica	10,133.00	0.00	0.00	0.00	10,133.00	0.00
5100	203G000001	0308020101051281	3141			Servicio de telefonía convencional	14,607.20	0.00	0.00	0.00	14,607.20	0.00
5100	203G000001	0308020101051281	3171			Servicios de acceso a Internet	15,655.00	0.00	0.00	0.00	15,655.00	0.00
5100	203G000001	0308020101051281	3191			Servicio postal y telegrafías	155,235.84	0.00	0.00	0.00	155,235.84	0.00
5100	203G000001	0308020101051281	3221			Arrendamiento de edificios y locales	92,390.00	0.00	54,076.00	0.00	146,466.00	0.00
5100	203G000001	0308020101051281	3271			Arrendamiento de activos intangibles	45,833.03	0.00	0.00	0.00	45,833.03	0.00
5100	203G000001	0308020101051281	3361			Servicios de apoyo administrativo y fotocopiado	2,431.79	0.00	0.00	0.00	2,431.79	0.00
5100	203G000001	0308020101051281	3363			Servicios de impresiones de documentos oficiales	21,750.00	0.00	0.00	0.00	21,750.00	0.00
5100	203G000001	0308020101051281	3391			Servicios de vigilancia	90,640.00	0.00	11,330.00	0.00	101,970.00	0.00
5100	203G000001	0308020101051281	3471			Fiestas y manifestaciones	61,750.00	0.00	0.00	0.00	61,750.00	0.00
5100	203G000001	0308020101051281	3331			Reparación y mantenimiento de vehículos terrestres, aereos y lacustres	28,845.52	0.00	0.00	0.00	28,845.52	0.00
5100	203G000001	0308020101051281	3361			Servicios de lavandería, limpieza e higiene	16,786.00	0.00	15,008.90	0.00	30,077.90	0.00
5100	203G000001	0308020101051281	3491			Servicios de fumigación	6,876.00	0.00	1,823.00	0.00	8,499.00	0.00
5100	203G000001	0308020101051281	3612			Publicaciones oficiales y de información en general para difusión	23,457.23	0.00	0.00	0.00	23,457.23	0.00
5100	203G000001	0308020101051281	3711			Transportación aérea	9,580.01	0.00	0.00	0.00	9,580.01	0.00
5100	203G000001	0308020101051281	3751			Vuelos nacionales	1,798.13	0.00	0.00	0.00	1,798.13	0.00
5100	203G000001	0308020101051281	3761			Otros servicios de traslado y hospedaje	4,750.00	0.00	600.00	0.00	5,350.00	0.00
5100	203G000001	0308020101051281	3822			Otros impuestos y derechos	3,787.01	0.00	0.00	0.00	3,787.01	0.00
5100	203G000001	0308020101051281	3892			Impuesto sobre erogaciones por remuneraciones al trabajo personal	96,266.00	0.00	0.00	0.00	96,266.00	0.00
5100	203G000001	0308020101051281	3892			Gastos de servicios menores	839.00	0.00	0.00	0.00	839.00	0.00
5100	203G000001	0308020101051281	1131			Censo Mexicano de Cistria y Tecnología	1,518,548.46	0.00	131,887.22	0.00	1,651,807.68	0.00
5100	203G000001	0308020101051281	1222			Asistencia técnica a la inversión	559,823.20	0.00	69,977.90	0.00	629,801.10	0.00
5100	203G000001	0308020101051281	1321			Sueldo base	58,188.76	0.00	0.00	0.00	58,188.76	0.00
5100	203G000001	0308020101051281	1321			Sueldos y salarios compactados al personal eventual	28,773.80	0.00	0.00	0.00	28,773.80	0.00
5100	203G000001	0308020101051281	1322			Prima vacacional	46,038.10	0.00	0.00	0.00	46,038.10	0.00
5100	203G000001	0308020101051281	1326			Aguinaldo	3,724.38	0.00	0.00	0.00	3,724.38	0.00
5100	203G000001	0308020101051281	1346			Aguinaldo de eventuales	44,448.00	0.00	5,598.00	0.00	50,046.00	0.00
5100	203G000001	0308020101051281	1346			Gratificación	23,018.04	0.00	0.00	0.00	23,018.04	0.00
5100	203G000001	0308020101051281	1346			Gratificación por convenio	0.00	0.00	0.00	0.00	0.00	0.00



COMECYT

BALANZA DE COMPROBACION DETALLADA

AL 30 DE SEPTIEMBRE DE 2016

C/A	SUBCUENTA	SSUBCTA	SSSCTA	SSSSCTA	NOMBRE DE LA CUENTA	SALDO INICIAL		MOVIMIENTOS DEL MES		SALDO FINAL	
						DEBE	HABER	DEBE	HABER	DEBE	HABER
5100	203G000001	030804010101281	1412		Cuentas de servicio de salud	55,470.96	0.00	4,921.50	0.00	60,392.46	0.00
5100	203G000001	030804010101281	1413		Cuentas al sistema soporte de reparo	41,156.26	0.00	3,651.74	0.00	44,811.00	0.00
5100	203G000001	030804010101281	1414		Cuentas del sistema de capitalización individual	10,092.28	0.00	910.48	6.00	11,002.74	0.00
5100	203G000001	030804010101281	1415		Aportaciones para financiar los gastos generales de administración del ISSE	4,797.67	0.00	430.62	0.00	5,228.29	0.00
5100	203G000001	030804010101281	1416		Riesgo de trabajo	6,070.32	0.80	616.64	0.00	7,486.96	0.00
5100	203G000001	030804010101281	1441		Seguros y fianzas	6,416.00	0.00	0.80	0.00	6,410.00	0.80
5180	203G000001	030804010101281	1512		Seguro de separación individualizado	43,445.11	0.80	5,495.34	0.00	48,940.45	0.00
5100	203G000001	030804010101281	2101		Materiales y útiles de oficina	21,584.01	0.00	0.00	0.00	21,584.01	0.00
5180	203G000001	030804010101281	2112		Enseres de oficina	115.80	0.00	0.80	0.00	115.80	0.00
5100	203G000001	030804010101281	2141		Materiales y útiles para el procesamiento en equipos y bienes informáticos	42,565.00	0.00	0.80	0.00	42,565.80	0.00
5100	203G000001	060504010101281	3181		Materiales y enseres de limpieza	2,153.00	0.00	0.00	0.00	2,153.00	0.00
5100	203G000001	030804010101281	2211		Productos alimenticios para personal	23,484.00	0.00	0.00	0.00	23,484.00	0.00
5100	203G000001	030804010101281	2471		Artículos metalistas para la construcción	55.00	0.00	0.00	0.00	55.00	0.00
5180	203G000001	030804010101281	2811		Combustibles, lubricantes y aditivos	30,620.48	0.00	4,948.00	0.00	40,568.48	0.00
5100	203G000001	930804010101281	3111		Servicio de energía eléctrica	10,631.00	0.00	0.00	0.00	10,631.00	0.00
5100	203G000001	030804010101281	3141		Servicio de telefonía convencional	2,922.00	0.00	0.00	0.00	2,922.00	0.00
5100	203G000001	930804010101281	5171		Servicios de acceso a internet	15,655.80	0.80	0.00	0.00	15,655.00	0.00
5100	203G000001	030804010101281	3221		Arrendamiento de edificios y locales	123,825.52	0.80	924.80	0.00	124,849.52	0.00
5180	203G000001	030804010101281	3271		Arrendamiento de activos intangibles	32,456.80	0.00	0.00	0.00	32,456.80	0.00
5100	203G000001	030804010101281	3381		Servicios de apoyo administrativo y fotocopiado	1,336.54	0.00	0.00	0.00	1,336.54	0.00
5180	203G000001	030804010101281	3382		Impresiones de documentos oficiales para la prestación de servicios público	1,392.80	0.00	0.80	0.00	1,392.00	0.00
5100	203G000001	030804010101281	3383		Servicios de impresiones de documentos oficiales	25,320.00	0.00	0.00	0.00	25,320.00	0.00
5100	203G000001	030804010101281	3381		Servicios de vigilancia	65,111.00	0.00	10,784.00	0.00	96,875.00	0.00
5100	203G000001	030804010101281	3481		Seguros y fianzas	29,889.54	0.00	0.00	0.00	20,889.54	0.00
5180	203G000001	030804010101281	3551		Reparación y mantenimiento de vehículos terrestres, aéreos y lacustres	5,284.24	0.00	0.00	0.00	5,284.24	0.00
5100	203G000001	030804010101281	3581		Servicios de lava motor, limpieza e higiene	24,366.62	0.00	0.00	0.00	24,366.62	0.00
5100	203G000001	030804010101281	3581		Servicios de fumigación	6,875.00	0.00	1,669.00	0.00	8,345.00	0.00
5100	203G000001	030804010101281	3721		Gastos de traslado por vía terrestre	1,050.00	0.00	0.80	0.00	1,050.00	0.00
5100	203G000001	030804010101281	3791		Otros servicios de traslado y hospedaje	3,523.80	0.00	1,000.80	0.00	4,523.00	0.00
5100	203G000001	030804010101281	3922		Otros impuestos y derechos	1,026.65	0.00	0.00	0.00	1,026.65	0.00
5100	203G000001	030804010101281	3982		Impuesto sobre erogaciones por remuneraciones al trabajo personal	77,848.00	0.00	0.00	0.00	77,848.00	0.80
5100	203G000001	030804010101281	3981		Cuentas y suscripciones	9,200.00	0.80	20,500.00	0.00	29,700.00	0.00
5100	203G000001	030804010101281	3982		Gastos de servicios menores	1,481.79	0.00	504.80	0.00	1,965.79	0.00



COMECYT

BALANZA DE COMPROBACIÓN DETALLADA

AL 30 DE SEPTIEMBRE DE 2016

CTA	SUBCUENTA	SSUBCTA	SSSCTA	SSSSCTA	NOMBRE DE LA CUENTA	SALDO INICIAL		MOVIMIENTOS DEL MES		SALDO FINAL	
						DEBE	HABER	DEBE	HABER	DEBE	HABER
5100	203G000001	0308040101021281			Consejo Mexiquense de Ciencia y Tecnología Financiamiento, divulgación y difusión de la ciencia y la tecnología.	5,557,480.69	8.00	1,310,462.90	7,093.97	6,860,843.82	0.00
5100	203G000001	0308040101021281	1131		Sueldo base	967,001.65	0.00	128,563.85	0.00	1,095,563.50	0.00
5100	203G000001	0308040101021281	1222		Sueldos y salarios compensados al personal agremial	289,409.04	6.00	36,359.75	6.00	325,768.79	0.00
5100	203G000001	0308040101021281	1311		Prima por año de servicio	3,035.50	0.00	245.00	0.00	3,280.50	0.00
5100	203G000001	0308040101021281	1321		Prima vacacional	53,737.90	0.00	1,872.26	0.00	55,610.16	0.00
5100	203G000001	0308040101021281	1322		Agremialdo	100,520.05	0.00	8,992.56	0.00	109,512.61	8.00
5100	203G000001	0308040101021281	1323		Agremialdo de eventuales	20,111.66	0.00	0.00	0.00	20,111.66	0.00
5100	203G000001	0308040101021281	1324		Vacaciones no disfrutadas por finiquite	3,317.21	0.00	1,474.78	6.00	4,791.99	0.00
5100	203G000001	0308040101021281	1344		Compensación por retabulación	16,004.00	0.00	2,000.50	6.00	18,004.50	8.00
5100	203G000001	0308040101021281	1345		Gratificación	71,762.30	0.00	10,086.18	6.00	81,868.48	0.00
5100	203G000001	0308040101021281	1346		Gratificación por convenio	43,806.66	0.00	0.00	0.00	43,806.66	0.00
5100	203G000001	0308040101021281	1347		Gratificación por productividad	1,050.00	0.00	1,050.00	0.00	2,100.00	0.00
5100	203G000001	0308040101021281	1412		Cuotas de servicio de salud	127,071.42	0.00	18,320.87	0.00	145,392.29	0.00
5100	203G000001	0308040101021281	1413		Cuotas al sistema sanitario de repaso	94,285.60	0.00	13,594.02	0.00	107,880.62	0.00
5100	203G000001	0308040101021281	1414		Cuotas del sistema de capitalización individual de administración del ISSE.	23,508.43	0.00	3,369.37	0.00	26,877.80	0.00
5100	203G000001	0308040101021281	1415		Aportaciones para financiar los gastos generales de administración del ISSE.	11,053.78	0.00	1,603.05	0.00	12,656.83	0.00
5100	203G000001	0308040101021281	1418		Riesgo de trabajo	15,826.86	8.00	2,295.80	0.00	18,124.46	0.00
5100	203G000001	0308040101021281	1441		Seguros y fianzas	9,899.14	0.00	0.00	0.00	9,899.14	0.00
5100	203G000001	0308040101021281	1511		Cuotas para fondo de retiro	2,052.38	8.00	263.60	0.00	2,315.98	0.00
5100	203G000001	0308040101021281	1512		Seguro de separación individualizado	92,546.09	0.00	12,357.54	0.00	104,903.63	0.00
5100	203G000001	0308040101021281	1595		Despensa	6,436.00	0.00	804.50	0.00	7,240.50	0.00
5100	203G000001	0308040101021281	1712		Estímulos por puntualidad y asistencia	4,541.21	0.00	353.47	0.08	4,894.68	0.00
5100	203G000001	0308040101021281	2111		Materiales y útiles de oficina	21,526.00	0.00	0.00	0.08	21,526.00	0.00
5100	203G000001	0308040101021281	2141		Materiales y útiles para el procesamiento en equipos y bienes informáticos	39,140.00	0.00	0.00	0.00	39,140.00	0.00
5100	203G000001	0308040101021281	2141		Material y enseres de limpieza	2,153.00	0.00	0.00	0.08	2,153.00	0.00
5100	203G000001	0308040101021281	2161		Productos alimenticios para personas	10,764.00	0.00	0.00	0.00	10,764.00	0.00
5100	203G000001	0308040101021281	2211		Combustibles, lubricantes y aditivos	22,036.00	0.00	2,755.00	0.00	24,793.00	0.00
5100	203G000001	0308040101021281	2311		Servicio de telefonía convencional	12,122.60	8.00	0.00	0.00	12,122.60	0.00
5100	203G000001	0308040101021281	3171		Servicios de acceso a internet	13,225.40	8.00	0.00	0.00	13,225.40	0.00
5100	203G000001	0308040101021281	3221		Arrendamiento de edificios y locales	131,640.00	0.00	0.00	0.00	131,640.00	0.00
5100	203G000001	0308040101021281	3311		Asesorías asociadas a convenios o acuerdos	260,539.65	0.00	0.00	0.00	260,539.65	0.00
5100	203G000001	0308040101021281	3391		Servicios de apoyo administrativo y fotocopiado	703.00	0.00	8.00	0.00	703.00	0.00
5100	203G000001	0308040101021281	3391		Servicios de impresiones de documentos oficiales	1,180,013.38	0.00	0.00	0.08	1,180,013.38	0.00
5100	203G000001	0308040101021281	3391		Servicios de vigilancia	65,103.00	8.00	10,764.00	8.00	96,873.00	0.00



COMECYT

BALANZA DE COMPROBACIÓN DETALLADA

AL 30 DE SEPTIEMBRE DE 2016

CTA	SUBCUENTA	SSUBCTA	SSSCTA	SSSSCTA	NOMBRE DE LA CUENTA	SALDO INICIAL		MOVIMIENTOS DEL MES		SALDO FINAL	
						DEBE	HABER	DEBE	HABER	DEBE	HABER
5100	203G000001	0308040101021261	3451		Seguros y fianzas	31,055.68	0.00	0.00	0.00	31,055.68	0.00
5100	203G000001	0308040101021261	3551		Reparación y mantenimiento de vehículos terrestres, aéreos y lacustres	8,097.96	0.00	0.00	0.00	8,097.96	0.00
5100	203G000001	0308040101021261	3551		Servicios de lavandería, limpieza e higiene	16,478.75	0.00	8.00	7,093.97	9,384.78	8.00
5100	203G000001	0308040101021261	3591		Servicios de fumigación	6,408.00	0.00	834.00	0.00	7,242.00	0.00
5100	203G000001	0308040101021261	3611		Gastos de publicidad y propaganda	840,600.02	0.00	0.00	0.00	848,600.02	0.00
5100	203G000001	0308040101021261	3641		Servicios de fotografía	20,000.72	0.00	0.00	0.00	20,000.72	0.00
5100	203G000001	03080401021261	3781		Otros servicios de traslado y hospedaje	9,976.00	0.00	2,152.00	0.00	12,128.00	0.00
5100	203G000001	03080401021261	3831		Congresos y convenciones	748,843.80	0.00	1,050,000.00	0.00	1,800,000.00	0.00
5100	203G000001	03080401021261	3841		Exposiciones y ferias	0.00	0.00	0.00	0.00	0.00	0.00
5100	203G000001	03080401021261	3922		Otros impuestos y derechos	11,684.05	0.00	0.00	0.00	11,684.05	0.00
5100	203G000001	03080401021261	3982		Impuesto sobre erogaciones por remuneraciones al trabajo personal	115,029.80	0.00	0.00	0.00	115,029.80	0.00
5100	203G000001	03080401021261	3981		Cuotas y suscripciones	10,000.00	0.00	0.00	0.00	10,000.00	0.00
5100	203G000001	03080401021261	3992		Gastos de servicios menores	2,125.20	0.00	331.00	0.00	2,456.20	0.00
5200					Transferencias, Asignaciones, Subsidios y Otras Ayudas	76,099,695.76	0.00	535,528.01	28,000.00	76,607,333.77	0.00
5200	203G000001	0308010101011261			Consejo Mexiquense de Ciencia y Tecnología	76,099,695.76	0.00	535,528.01	28,000.00	76,607,333.77	0.00
5200	203G000001	0308010101011261			Fomento a la investigación científica y formación de recursos humanos	40,963,330.66	0.00	450,482.00	28,000.00	41,365,312.68	0.00
5200	203G000001	0308010101011261	4333		Subsidios para capacitación y becas	32,938,021.86	0.00	118,000.00	0.00	33,048,021.86	0.00
5200	203G000001	0308010101011261	4414		Gastos por servicios de traslado de personas	2,296,150.00	0.00	260,559.00	0.00	2,516,700.00	0.00
5200	203G000001	0308010101011261	4451		Instituciones educativas	5,938,159.82	0.00	79,932.00	0.00	5,991,090.82	0.00
5200	203G000001	0308020101011261			Consejo Mexiquense de Ciencia y Tecnología Desarrollo Tecnológico y Vinculación	11,691,468.88	8.80	0.00	0.00	11,691,468.88	8.80
5200	203G000001	0308020101011261	4311		Subsidios a la producción	10,181,458.66	8.00	0.00	0.00	10,191,458.66	8.00
5200	203G000001	0308020101011261	4451		Instituciones educativas	1,500,000.00	0.00	0.00	0.00	1,500,000.00	0.00
5200	203G000001	0308040101011261			Consejo Mexiquense de Ciencia y Tecnología Asistencia Técnica a la Innovación	6,332,952.44	0.00	40,046.01	0.00	6,372,998.45	0.00
5200	203G000001	0308040101011261	4311		Subsidios a la producción	6,332,952.44	0.00	0.00	0.00	6,332,952.44	0.00
5200	203G000001	0308040101011261	4393		Subsidios para capacitación y becas	0.00	0.00	40,046.01	0.00	40,046.01	0.00
5200	203G000001	0308040101011261	4332		Consejo Mexiquense de Ciencia y Tecnología Financiamiento, divulgación y difusión de la ciencia y la tecnología	17,112,063.90	0.00	45,000.00	0.00	17,157,063.90	0.00
5200	203G000001	0308040101011261	4393		Subsidios a la producción	10,200,000.00	8.00	0.00	0.00	10,200,000.00	8.00
5200	203G000001	0308040101011261	4393		Subsidios a la producción	2,000,000.00	0.00	0.00	0.00	2,000,000.00	0.00
5200	203G000001	0308040101011261	4431		Subsidios a la producción	4,909,601.90	8.00	0.00	0.00	4,909,601.98	8.00
5200	203G000001	0308040101011261	4432		Subsidios a la producción	7,202.00	0.00	45,000.00	0.00	47,282.00	8.80
5500					Promos, recompensas y panición recreativa estudiantil	71,968,845.37	8.00	123,489.99	0.00	72,112,334.95	8.00
5500	0000000001				Otros Gastos y Pérdidas Extraordinarias	919,328.22	0.00	123,488.90	0.00	1,042,794.12	8.00



**COMECYT**

**BALANZA DE COMPROBACION DETALLADA**

AL 30 DE SEPTIEMBRE DE 2016

CTA	SUBCUENTA	SSSCTA	SSSCTA	SSSCTA	NOMBRE DE LA CUENTA	SALDO INICIAL		MOVIMIENTOS DEL MES		SALDO FINAL	
						DEBE	HABER	DEBE	HABER	DEBE	HABER
5600	0000000002				Otros Gastos y Pérdidas Extraordinarias (otros)	71,069,520.15	0.00	20.88	0.00	71,069,540.83	0.00
5600					Obra Pública	179,553,749.00	0.00	0.00	0.00	179,553,749.00	0.00
5600	203G000001				Consejo Mexiquense de Ciencia y Tecnología	179,553,749.00	0.00	0.00	0.00	179,553,749.00	0.00
5600	203G000001			8109850101071281	Innovación gubernamental con tecnologías de información	179,553,749.00	0.00	0.00	0.00	179,553,749.00	0.00
5600	203G000001		0122	0100080101031281	Obra estatal e municipal	179,553,749.00	0.00	0.00	0.00	179,553,749.00	0.00
7705	0000000001				Almacén	687,330.59	0.00	0.00	0.00	687,330.59	0.00
7705					Almacén	687,330.59	0.00	0.00	0.00	687,330.59	0.00
7706	0000000001				Artículos Disponibles por el Almacén	0.00	281,571.45	0.00	0.00	0.00	281,571.45
7706	0000000001				Artículos disponibles por el almacén	0.00	281,571.45	0.00	0.00	0.00	281,571.45
7707					Artículos Distribuidos por el Almacén	0.00	405,759.14	0.00	0.00	0.00	405,759.14
7707					Artículos Distribuidos por el Almacén	0.00	405,759.14	0.00	0.00	0.00	405,759.14
7707	0000000001				Artículos Distribuidos por el Almacén	0.00	405,759.14	0.00	0.00	0.00	405,759.14
B110					LEY DE INGRESOS ESTIMADA	393,952,378.96	0.00	0.00	0.00	393,952,378.96	0.00
6110	0000004223				Subsidios y Subvenciones	397,771,156.00	0.00	0.00	0.00	397,771,156.00	0.00
6110	0000004223			0000000000000001	Transferencias, Asignaciones, Subsidios y Otros Ayudas	397,771,156.00	0.00	0.00	0.00	397,771,156.00	0.00
6110	0000004223			0000000000000001	Subsidio	397,771,156.00	0.00	0.00	0.00	397,771,156.00	0.00
6110	0000004223			0000000000000001	Subsidio Estatal (Gasto Corriente)	218,217,407.00	0.00	0.00	0.00	218,217,407.00	0.00
6110	0000004223			0000000000000001	Programa de Acciones para el Desarrollo	179,553,749.00	0.00	0.00	0.00	179,553,749.00	0.00
0110	0000004399				Otros Ingresos Y Beneficios Varios	2,161,222.96	0.00	0.00	0.00	2,161,222.96	0.00
8110	0000004399			0000000000000001	Difos Ingresos	2,161,222.96	0.00	0.00	0.00	2,161,222.96	0.00
8110	0000004399			0000000000000001	Difos Ingresos	2,161,222.96	0.00	0.00	0.00	2,161,222.96	0.00
8110	0000004399			0000000000000001	Disponibilidades Financieras	1,990,597.96	0.00	0.00	0.00	1,990,597.96	0.00
8110	0000004399			0000000000000001	Apoye economico program estables de inv y desarrollo base (COMECYT-REDNACEYT)	190,625.00	0.00	0.00	0.00	190,625.00	0.00
0120					LEY DE INGRESOS POR EJECUTAR	0.00	81,591,641.28	158,514.70	0.00	0.00	81,433,126.58
8120	0000004223				Subsidios y Subvenciones	0.00	84,660,566.00	0.00	0.00	0.00	84,660,566.00
8120	0000004223			0000000000000001	Transferencias, Asignaciones, Subsidios y Otras Ayudas	0.00	84,660,566.00	0.00	0.00	0.00	84,660,566.00
8120	0000004223			0000000000000001	Subsidio	0.00	84,660,566.00	0.00	0.00	0.00	84,660,566.00
8120	0000004223			0000000000000001	Subsidio Estatal (Gasto Corriente)	0.00	84,660,566.00	0.00	0.00	0.00	84,660,566.00
8120	0000004311				Utilidades y rendimientos de otras inversiones en créditos y valores	0.00	-545,790.28	71,641.41	0.00	0.00	-617,431.69
8120	0000004311			0000000000000001	Otras inversiones	0.00	-545,790.28	71,641.41	0.00	0.00	-617,431.69
8120	0000004311			0000000000000001	Ingresos Financieros	0.00	-545,790.28	71,641.41	0.00	0.00	-617,431.69
8120	0000004311			0000000000000001	Ingresos Financieros	0.00	-545,790.28	71,641.41	0.00	0.00	-617,431.69
8120	0000004399				Otros Ingresos Y Beneficios Varios	0.00	-2,523,134.44	86,873.29	0.00	0.00	-2,610,007.73
8120	0000004399			0000000000000001	Difos Ingresos	0.00	-2,523,134.44	86,873.29	0.00	0.00	-2,610,007.73
8120	0000004399			0000000000000001	Otros Ingresos	0.00	-2,523,134.44	86,873.29	0.00	0.00	-2,610,007.73
8120	0000004399			0000000000000001	Otros ingresos	0.00	-809,129.40	76,197.96	0.00	0.00	-965,327.26



COMECYT

BALANZA DE COMPROBACIÓN DETALLADA

AL 30 DE SEPTIEMBRE DE 2016

CTA	SUBCUENTA	SSUBCuenta	SSSCTA	SSSSCTA	NOMBRE DE LA CUENTA	SALDO INICIAL		MOVIMIENTOS DEL MES		SALDO FINAL	
						DEBE	HABER	DEBE	HABER	DEBE	HABER
8120	0000004399	0000000000000001	0001	0003	Ventas de bases	0.00	7,004.00	1,591.00	0.00	0.00	8,595.00
8120	0000004399	0000000000000001	0001	0004	INGRESOS POR MULTA POR PENAS CONVENCIONALES Y SANCION ADMA 2008	8.00	0.00	7,699.00	0.00	0.00	-7,699.00
8120	0000004399	0000000000000001	0001	0011	Sanciones económicas	0.00	-3,903.08	0.00	0.00	0.00	-3,903.08
8120	0000004399	0000000000000001	0001	0012	Disponibilidades Financieras	0.00	-1,623,897.96	0.00	0.00	0.00	-1,623,897.96
8146					LEY DE INGRESOS DEVENGADA	0.00	58,071,379.50	18,694,961.50	0.00	0.00	39,376,418.00
8140	0000004223	0000000000000001	0001		Subsidios y Subvenciones	0.00	58,071,379.50	18,694,961.50	0.00	0.00	39,376,418.00
8140	0000004223	0000000000000001	0001		Transferencias, asignaciones subsidios y otras ayudas	0.00	58,071,379.50	18,694,961.50	0.00	0.00	39,376,418.00
8140	0000004223	0000000000000001	0001		Subsidio	0.00	58,071,379.50	18,694,961.50	0.00	0.00	39,376,418.00
8150	0000004223	0000000000000001	0001	0001	Subsidio Estatal (Gasto Corriente)	0.00	58,071,379.50	18,694,961.50	0.00	0.00	39,376,418.00
8150	0000004223	0000000000000001	0001		LEY DE INGRESOS RECAUDADA	0.00	260,289,358.18	0.00	0.00	0.00	260,289,358.18
8150	0000004223	0000000000000001	0001		Subsidios y Subvenciones	0.00	255,039,218.50	0.00	0.00	0.00	255,039,218.50
8150	0000004223	0000000000000001	0001		Transferencias, Asignaciones, Subsidios y Otras Ayudas	0.00	255,039,218.50	0.00	0.00	0.00	255,039,218.50
8150	0000004223	0000000000000001	0001		Subsidio	0.00	255,039,218.50	0.00	0.00	0.00	255,039,218.50
8150	0000004223	0000000000000001	0001	0001	Subsidio Estatal (Gasto Corriente)	0.00	75,485,461.50	0.00	0.00	0.00	75,485,461.50
8150	0000004223	0000000000000001	0001	0002	Programa de Acciones para el Desarrollo	0.00	179,553,749.00	0.00	0.00	0.00	179,553,749.00
8160	0000004311	0000000000000001	0001		Utilidades y rendimientos de otras inversiones en créditos y valores	0.00	545,790.28	0.00	0.00	0.00	545,790.28
8150	0000004311	0000000000000001	0001		Otras Inversiones	0.00	545,790.28	0.00	0.00	0.00	545,790.28
8150	0000004311	0000000000000001	0001		Ingresos Financieros	0.00	545,790.28	0.00	0.00	0.00	545,790.28
8150	0000004311	0000000000000001	0001	0001	Ingresos Financieros	0.00	545,790.28	0.00	0.00	0.00	545,790.28
0150	0000004399	0000000000000001	0001		Otros Ingresos y Beneficios Varios	0.00	4,704,357.40	0.00	0.00	0.00	4,704,357.40
8150	0000004399	0000000000000001	0001		Otros Ingresos	0.00	4,704,357.40	0.00	0.00	0.00	4,704,357.40
8150	0000004399	0000000000000001	0001	0002	Otros Ingresos	0.00	4,704,357.40	0.00	0.00	0.00	4,704,357.40
8150	0000004399	0000000000000001	0001	0008	Otros Ingresos	0.00	869,129.48	0.00	0.00	0.00	869,129.48
8150	0000004399	0000000000000001	0001	0004	Ventas de Bases	0.00	7,004.00	0.00	0.00	0.00	7,004.00
8150	0000004399	0000000000000001	0001	0004	INGRESOS POR MULTA POR PENAS CONVENCIONALES Y SANCION ADMA 2008	0.00	0.00	0.00	0.00	0.00	0.00
8150	0000004399	0000000000000001	0001	0011	Sanciones económicas	0.00	3,903.08	0.00	0.00	0.00	3,903.08
8150	0000004399	0000000000000001	0001	0012	Disponibilidades Financieras	0.00	3,613,695.92	0.00	0.00	0.00	3,613,695.92
8150	0000004399	0000000000000001	0001	0025	Apoyo económico program estimulos de rny y desarrollo tecn (REDNAGEYT-COMECYT)	0.00	190,625.00	0.00	0.00	0.00	190,625.00
8211					Presupuesto de Egresos Aprobado de Gastos de Funcionamiento	0.00	43,741,882.56	155,176.74	0.00	0.00	43,741,882.56
8211	203G000001	010304010101261			Consejo Mexiquense de Ciencia y Tecnología	0.00	43,741,882.56	155,176.74	0.00	0.00	43,741,882.56
8211	203G000001	010304010101261	1131		Fiscalización, control y auditoría interna de la gestión pública	0.00	962,222.00	0.00	0.00	0.00	962,222.00
8211	203G000001	010304010101261	1311		Sueldo base	0.00	447,568.20	0.00	0.00	0.00	447,568.20
8211	203G000001	010304010101261	1311		Prima por año de servicio	0.00	2,880.00	0.00	0.00	0.00	2,880.00



COMECYT

BALANZA DE COMPROBACIÓN DETALLADA

AL 30 DE SEPTIEMBRE DE 2016

CTA	SUBCUENTA	SSUBC	SSUBC	SSUBC	SSUBC	SALDO INICIAL		MOVIMIENTOS DEL MES		SALDO FINAL	
						DEBE	HABER	DEBE	HABER	DEBE	HABER
9211	203G000001	010304010101281	1321		Prima vacacional	8.00	41,026.86	0.00	0.00	8.00	41,026.86
9211	203G000001	010304010101281	1322		Aguinaldo	8.00	79,676.20	0.00	0.00	8.00	79,676.20
9211	203G000001	010304010101281	1324		Vacaciones no disfrutadas por finiquite	0.00	3,929.96	8.00	0.00	8.08	3,929.86
9211	203G000001	010304010101281	1344		Compensación por retribución	0.00	21,776.00	0.00	0.00	0.00	21,776.00
9211	203G000001	010304010101281	1345		Gratificación	0.00	143,151.89	0.00	0.00	0.00	143,151.89
9211	203G000001	010304010101281	1346		Gratificación por convenio	0.00	29,390.76	0.00	0.00	0.00	29,390.76
9211	203G000001	010304010101281	1347		Gratificación por productividad	0.00	2,548.00	0.00	0.00	0.00	2,548.00
9211	203G000001	010304010101281	1417		Cuotas de servicio de salud	0.00	60,002.00	0.00	0.00	0.00	60,002.00
9211	203G000001	010304010101281	1413		Cuotas al sistema solidario de reparto	0.00	44,527.00	0.00	0.00	0.00	44,527.00
9211	203G000001	010304010101281	1414		Cuotas del sistema de capitalización individual	0.00	11,013.00	0.00	0.00	0.00	11,013.00
9211	203G000001	010304010101281	1415		Aportaciones para financiar los gastos generales de administración del ISSE	0.00	5,253.00	0.00	0.00	0.00	5,253.00
9211	203G000001	010304010101281	1414		Riesgo de trabajo	0.00	7,466.00	0.00	0.00	0.00	7,466.00
9211	203G000001	010304010101281	1443		Seguros y fidejatos	0.00	2,467.11	0.00	0.00	0.00	2,467.11
9211	203G000001	010304010101281	1311		Cuotas para fondo de retiro	0.00	2,728.00	0.00	0.00	0.00	2,728.00
9211	203G000001	010304010101281	1312		Seguros de enfermedad individualizado	0.00	47,273.00	0.00	0.00	0.00	47,273.00
9211	203G000001	010304010101281	1346		Otros gastos derivados de convenio	0.00	4,642.00	0.00	0.00	0.00	4,642.00
9211	203G000001	010304010101281	1345		Despensa	0.00	9,772.00	8.00	0.00	8.00	9,772.00
9211	203G000001	010304010101281	1312		Estímulos por puntualidad y asistencia	0.00	15,149.00	8.00	0.00	0.00	15,149.00
9211	203G000001	010304010101281	1312		Consejo Mexicano de Ciencia y Tecnología Fomento e investigación científica y formación de recursos humanos	0.00	6,838,038.01	75,564.24	896.51	896.51	6,763,370.28
9211	203G000001	010304010101281	1331		Sueldo base	0.00	1,975,636.85	896.51	0.00	0.00	1,974,740.34
9211	203G000001	010304010101281	1222		Sueldos y salarios compactados al personal eventual	0.00	458,533.98	74,687.73	0.00	0.00	393,846.25
9211	203G000001	010304010101281	1311		Prima por año de servicio	0.00	7,800.00	0.00	0.00	0.00	7,800.00
9211	203G000001	010304010101281	1321		Prima vacacional	0.00	156,216.86	0.00	0.00	0.00	156,216.86
9211	203G000001	010304010101281	1372		Aguinaldo	0.00	331,874.07	9.00	0.00	8.00	331,874.07
9211	203G000001	010304010101281	1372		Aguinaldo de eventuales	0.00	96,474.13	0.00	0.00	0.00	96,474.13
9211	203G000001	010304010101281	1324		Vacaciones no disfrutadas por finiquite	0.00	2,071.04	0.00	0.00	0.00	2,071.04
9211	203G000001	010304010101281	1344		Compensación por retribución	8.00	50,400.00	8.00	0.00	0.00	50,400.00
9211	203G000001	010304010101281	1345		Gratificación	0.00	295,115.70	0.00	0.00	0.00	295,115.70
9211	203G000001	010304010101281	1346		Gratificación por convenio	0.00	111,300.00	0.00	0.00	0.00	111,300.00
9211	203G000001	010304010101281	1347		Gratificación por productividad	0.00	4,410.00	0.00	0.00	0.00	4,410.00
9211	203G000001	010304010101281	1417		Cuotas de servicio de salud	0.00	315,000.00	0.00	0.00	0.00	315,000.00
9211	203G000001	010304010101281	1413		Cuotas al sistema solidario de reparto	0.00	207,900.00	0.00	0.00	0.00	207,900.00
9211	203G000001	010304010101281	1414		Cuotas del sistema de capitalización individual	0.00	47,880.00	8.00	0.00	8.00	47,880.00
9211	203G000001	010304010101281	1415		Aportaciones para financiar los gastos generales de administración del ISSE	0.00	25,200.00	0.00	0.00	0.00	25,200.00





**COMECYT**

**BALANZA DE CDMPROBACIÓN DETALLADA**

**AL 30 DE SEPTIEMBRE DE 2016**

CTA	SUBCUENTA	SSUBC	SSSCTA	SSSSCTA	NOMBRE DE LA CUENTA	SALDO INICIAL		MOVIMIENTOS DEL MES		SALDO FINAL	
						DEBE	HABER	DEBE	HABER	DEBE	HABER
8211	203G000001	030801010101281	1416		Riesgo de trabajo	0.00	37,800.00	0.00	0.00	0.00	37,800.00
8211	203G000001	030801010101281	1441		Seguros y fianzas	0.00	44,396.75	0.00	0.00	0.00	44,396.75
8211	203G000001	030801010101281	1511		Cuotas para fondo de retiro	0.00	6,936.00	0.00	0.00	0.00	6,936.00
8211	203G000001	030801010101281	1512		Seguro de separación individualizado	0.00	182,700.00	0.00	0.00	0.00	182,700.00
8211	203G000001	030801010101281	1522		Liquidaciones por indemnizaciones, por sueldos y salarios caídos	0.00	38,091.47	0.00	0.00	0.00	38,091.47
8211	203G000001	030801010101281	1546		Otros gastos derivados de convenio	0.00	2,205.00	0.00	0.00	0.00	2,205.00
8211	203G000001	030801010101281	1595		Despensa	0.00	19,908.00	0.00	0.00	0.00	19,908.00
8211	203G000001	030801010101281	1712		Estimules por puntualidad y asistencia	0.00	37,800.00	0.00	0.00	0.00	37,800.00
8211	203G000001	030801010101281	2111		Materiales y útiles de oficina	0.00	34,007.18	0.00	0.00	0.00	34,007.18
8211	203G000001	030801010101281	2141		Materiales y útiles para el procesamiento en equipos y sistemas informáticos	0.00	44,403.00	0.00	0.00	0.00	44,403.00
8211	203G000001	030801010101281	2161		Materiales alimenticios para personas	0.00	2,781.00	0.00	0.00	0.00	2,781.00
8211	203G000001	030801010101281	2271		Productos alimenticios para personas	0.00	11,124.00	0.00	0.00	0.00	11,124.00
8211	203G000001	030801010101281	2611		Combustibles, lubricantes y aditivos	0.00	21,263.00	0.00	0.00	0.00	21,263.00
8211	203G000001	030801010101281	3111		Servicio de energía eléctrica	0.00	52,841.00	0.00	0.00	0.00	52,841.00
8211	203G000001	030801010101281	3141		Servicio de telefonía convencional	0.00	84,251.00	0.00	0.00	0.00	84,251.00
8211	203G000001	030801010101281	3171		Servicios de acceso a Internet	0.00	34,441.00	0.00	0.00	0.00	34,441.00
8211	203G000001	030801010101281	3221		Arrendamiento de edificios y locales	0.00	188,286.00	0.00	0.00	0.00	188,286.00
8211	203G000001	030801010101281	3381		Servicios de apoyo administrativo y fotocopiado	0.00	25,956.00	0.00	0.00	0.00	25,956.00
8211	203G000001	030801010101281	3383		Servicios de impresiones de documentos oficiales	0.00	1,012,406.20	0.00	0.00	0.00	1,012,406.20
8211	203G000001	030801010101281	3381		Servicios de vigilancia	0.00	129,780.00	0.00	0.00	0.00	129,780.00
8211	203G000001	030801010101281	3451		Seguros y fianzas	0.00	70,704.00	0.00	0.00	0.00	70,704.00
8211	203G000001	030801010101281	3531		Reparación, instalación y mantenimiento de bienes informáticos, microfilmac	0.00	4,833.00	0.00	0.00	0.00	4,833.00
8211	203G000001	030801010101281	3551		Reparación y mantenimiento de vehículos terrestres, aéreos y lacustres	0.00	16,996.00	0.00	0.00	0.00	16,996.00
8211	203G000001	030801010101281	3581		Servicios de lavandería, limpieza e higiene	0.00	51,313.00	0.00	0.00	0.00	51,313.00
8211	203G000001	030801010101281	3591		Servicios de fumigación	0.00	8,238.00	0.00	0.00	0.00	8,238.00
8211	203G000001	030801010101281	3711		Transportación aérea	0.00	84,460.00	0.00	0.00	0.00	84,460.00
8211	203G000001	030801010101281	3721		Gastos de traslado por vía terrestre	0.00	12,360.00	0.00	0.00	0.00	12,360.00
8211	203G000001	030801010101281	3751		Viajeros nacionales	0.00	49,654.00	0.00	0.00	0.00	49,654.00
8211	203G000001	030801010101281	3761		Viajeros en el extranjero	0.00	73,838.00	0.00	0.00	0.00	73,838.00
8211	203G000001	030801010101281	3791		Otros servicios de traslado y hospedaje	0.00	1,860.00	0.00	0.00	0.00	1,860.00
8211	203G000001	030801010101281	3831		Congresos y convenciones	0.00	240,162.00	0.00	0.00	0.00	240,162.00
8211	203G000001	030801010101281	3922		Otros impuestos y derechos	0.00	26,709.00	0.00	0.00	0.00	26,709.00
8211	203G000001	030801010101281	3982		Impuesto sobre erogaciones por remuneraciones al trabajo personal	0.00	89,820.80	0.00	0.00	0.00	89,820.80
8211	203G000001	030801010101281	3982		Gastos de servicios menores	0.00	3,708.00	0.00	0.00	0.00	3,708.00



**COMECYT**

**BALANZA DE COMPROBACION DETALLADA**

AL 30 DE SEPTIEMBRE DE 2016

CTA	SUBCUENTA	SSUBCTA	SSSCTA	SSSSCTA	NOMBRE DE LA CUENTA	SALDO INICIAL		MOVIMIENTOS DEL MES		SALDO FINAL	
						DEBE	HABER	DEBE	HABER	DEBE	HABER
8211	203G000001	03060101021281			Consejo Mexiquense de Ciencia y Tecnología Nominalidad para el desarrollo de la ciencia y la tecnología	0.00	14,056,628.56	16,978.48	91,638.21	0.00	14,133,298.28
8211	203G000001	03060101021281	1151		Sueldo base	0.00	4,655,551.05	15,890.80	0.00	0.00	4,639,661.85
8211	203G000001	03060101021281	1222		Sueldos y salarios compactados si personal eventual	0.00	1,016,567.95	0.80	74,667.73	0.00	1,093,225.58
8211	203G000001	03060101021281	1311		Prima por año de servicio	0.00	29,894.00	0.80	0.00	0.00	29,894.00
8211	203G000001	03060101021281	1321		Prima vacacional	0.00	277,640.45	8.00	0.00	0.00	277,640.45
8211	203G000001	03060101021281	1322		Agonizado	0.00	466,114.42	0.00	0.00	0.00	466,114.42
8211	203G000001	03060101021281	1323		Agonizado de eventuales	0.00	168,888.87	0.00	8.00	0.00	168,888.87
8211	203G000001	03060101021281	1424		Vacaciones no disfrutadas por finiquito	0.00	951.47	0.00	0.00	0.00	951.47
8211	203G000001	03060101021281	1344		Compensación por retribución	0.00	302,537.50	0.00	3,500.00	0.00	306,037.50
8211	203G000001	03060101021281	1345		Gratificación	0.00	1,550,361.62	0.00	0.00	0.00	1,550,361.62
8211	203G000001	03060101021281	1346		Gratificación por convenio	0.00	304,437.72	8.00	0.00	0.00	304,437.72
8211	203G000001	03060101021281	1347		Gratificación por productividad	0.00	29,452.00	0.00	0.00	0.00	29,452.00
8211	203G000001	03060101021281	1412		Cuotas de servicio de salud	0.00	678,796.00	8.88	12,390.08	0.00	678,796.00
8211	203G000001	03060101021281	1413		Cuotas al sistema solidario de reparto	0.00	565,473.00	0.00	0.00	0.00	565,473.00
8211	203G000001	03060101021281	1414		Cuotas del sistema de capitalización individual	0.00	114,985.00	8.00	0.00	0.00	114,985.00
8211	203G000001	03060101021281	1415		Aportaciones para financiar los gastos generales de administración del ISSSE	0.00	96,260.34	0.00	0.00	0.00	96,260.34
8211	203G000001	03060101021281	1418		Riesgo de trabajo	0.00	87,026.00	0.00	0.00	0.00	87,026.00
8211	203G000001	03060101021281	1441		Seguros y fianzas	0.00	74,668.46	0.00	8.00	0.00	74,688.46
8211	203G000001	03060101021281	1511		Cuotas para fondo de retiro	0.00	42,939.04	0.00	8.00	0.00	42,939.04
8211	203G000001	03060101021281	1512		Seguro de separación individualizado	0.00	406,328.00	0.00	0.00	0.00	406,328.00
8211	203G000001	03060101021281	1522		Liquidaciones por indemnizaciones, por sueldos y salarios caídos	0.00	22,572.01	0.00	0.00	0.00	22,572.01
8211	203G000001	03060101021281	1546		Otros gastos derivadas de convenio	0.00	21,609.00	0.00	0.00	0.00	21,609.00
8211	203G000001	03060101021281	1565		Despensa	0.00	136,313.80	0.00	8.00	0.00	136,313.80
8211	203G000001	03060101021281	1712		Estímulos por puntualidad y asistencia	0.00	92,513.95	0.00	0.00	0.00	92,513.95
8211	203G000001	03060101021281	2111		Materiales y útiles de oficina	0.00	45,734.61	0.00	646.04	0.00	46,381.25
8211	203G000001	03060101021281	2141		Materiales y útiles para el procesamiento en equipos y bienes informáticos	0.00	86,212.00	0.00	8.00	0.00	86,212.00
8211	203G000001	03060101021281	2151		Materiales de información	0.00	2,782.80	0.00	0.00	0.00	2,782.80
8211	203G000001	03060101021281	2191		Materiales y enseres de limpieza	0.00	23,976.55	6.00	0.00	0.00	23,976.55
8211	203G000001	03060101021281	2211		Productos alimenticios para personas	0.00	61,898.75	0.00	0.00	0.00	61,898.75
8211	203G000001	03060101021281	2481		Materiales eléctricos y electrónico	0.00	3,651.94	0.00	0.00	0.00	3,651.94
8211	203G000001	03060101021281	2471		Artículos metálicos para la construcción	0.00	265.14	0.00	8.00	0.00	265.14
8211	203G000001	03060101021281	2461		Materiales de construcción	0.00	3,019.04	8.00	0.00	0.00	3,019.04
8211	203G000001	03060101021281	2611		Combustibles, lubricantes y aditivos	0.00	61,808.15	0.00	8.00	0.00	61,808.15
8211	203G000001	03060101021281	2511		Relaciones, aranceles y herramientas	0.00	1,042.58	8.00	433.64	0.00	1,476.42



COMECYT

BALANZA DE COMPROBACIÓN DETALLADA

AL 30 DE SEPTIEMBRE DE 2016

C/TA	SUBCUENTA	SSUBCTA	SSSSCTA	SSSSCTA	NOMBRE DE LA CUENTA	SALDO INICIAL		MOVIMIENTOS DEL MES		SALDO FINAL	
						DEBE	HABER	DEBE	HABER	DEBE	HABER
8211	203G000001	0308010101021261		2941	Refacciones y accesorios para equipo de cómputo	8.00	538.48	0.08	0.88	0.00	530.48
8211	203G000001	0308010101021261		3061	Refacciones y accesorios menores para equipo de transporte	0.00	1,089.80	0.00	0.88	8.00	1,096.60
8211	203G000001	0308010101021261		2962	Otros enseres	0.00	55,633.30	1,988.48	0.88	0.88	54,552.82
8211	203G000001	0308010101021261		3111	Servicio de energía eléctrica	0.00	97,644.00	0.88	8.00	0.00	97,644.80
8211	203G000001	0308010101021261		3141	Servicio de telefonía convencional	0.00	55,620.00	0.00	0.88	8.00	55,620.00
8211	203G000001	0308010101021261		3171	Servicios de acceso a internet	0.00	40,618.60	8.00	0.80	8.00	40,618.60
8211	203G000001	0308010101021261		3221	Arendamiento de edificios y locales	0.00	197,760.00	0.00	8.00	8.00	197,768.00
8211	203G000001	0308010101021261		3271	Arendamiento de activos intangibles	0.00	151,595.00	0.00	8.88	8.00	151,603.00
8211	203G000001	0308010101021261		3361	Servicios de apoyo administrativo y fotocopiado oficiales	0.00	17,616.00	0.00	8.88	8.00	17,616.00
8211	203G000001	0308010101021261		3365	Servicios de impresiones de documentos oficiales	0.00	2,860.00	8.00	8.88	0.00	2,860.00
8211	203G000001	0308010101021261		3391	Servicios de vigilancia	8.00	148,320.00	0.00	8.88	8.00	148,328.00
8211	203G000001	0308010101021261		3411	Servicios bancarios y financieros	0.00	8,823.74	0.00	8.08	0.00	8,823.74
8211	203G000001	0308010101021261		3451	Seguros y fianzas	8.88	45,990.00	0.00	8.88	0.00	45,990.00
8211	203G000001	0308010101021261		3471	Fleets y mantobras	0.00	37,368.20	0.00	8.88	8.00	37,368.20
8211	203G000001	0308010101021261		3512	Adaptación de locales, almacenes, bodegas y edificios	8.00	796,619.56	0.00	8.80	0.00	796,619.56
8211	203G000001	0308010101021261		3521	Reparación, mantenimiento e instalación de mobiliario y equipo de oficina	8.00	75,395.68	0.00	0.00	0.00	75,395.68
8211	203G000001	0308010101021261		3581	Reparación, instalación y mantenimiento de bienes informáticos, microfilmac	0.00	84,174.00	0.00	8.80	8.00	84,174.00
8211	203G000001	0308010101021261		3591	Reparación y mantenimiento de vehículos terrestres, aerpos y lacuerras	0.00	79,948.00	0.08	0.00	0.00	79,948.00
8211	203G000001	0308010101021261		3581	Servicios de lavandería, limpieza a higiene	0.00	47,126.90	0.00	0.08	8.00	47,126.90
8211	203G000001	0308010101021261		3581	Servicios de fumigación	0.00	20,028.00	6.08	0.00	8.00	20,028.00
8211	203G000001	0308010101021261		3612	Publicaciones oficiales y de información an general para difusión	0.00	7,647.00	0.00	0.08	8.88	7,647.00
8211	203G000001	0308010101021261		3711	Transportación aérea	0.00	46,720.08	0.80	0.08	8.00	46,728.00
8211	203G000001	0308010101021261		3721	Gastos de traslado por vía terrestre	0.00	37,088.00	0.00	8.88	8.00	37,088.00
8211	203G000001	0308010101021261		3751	Viajeros nacionales	0.00	46,350.00	0.00	0.88	0.00	46,350.00
8211	203G000001	0308010101021261		3781	Otros servicios de traslado y hospedaje	0.00	39,362.00	0.00	0.00	8.88	39,362.00
8211	203G000001	0308010101021261		3831	Congresos y convenciones	0.00	10,811.00	0.00	0.00	8.00	10,811.00
8211	203G000001	0308010101021261		3862	Otros impuestos y derechos	8.00	53,334.06	0.00	0.88	8.00	53,334.06
8211	203G000001	0308010101021261		3982	Impuesto sobre erogaciones por remuneraciones al trabajo personal	6.00	277,153.68	0.00	0.00	8.00	277,153.68
8211	203G000001	0308010101021261		3991	Cuentas y ascripciones	0.00	20,291.76	0.00	0.00	8.00	20,291.76
8211	203G000001	0308010101021261		3992	Gastos de servicios menores	8.00	68,854.26	0.08	8.00	0.88	68,854.20
8211	203G000001	0308010101021261			Consejo Maxcuense de Ciencia y Tecnología Desarrollo Tecnológico y Vinculación	8.00	5,555,566.00	13,154.00	13,154.00	0.00	5,565,598.00
8211	203G000001	0308010101021261		1131	Sueldo base	0.00	1,343,668.35	0.88	8.88	0.00	1,343,668.35



**COMECYT**

**BALANZA DE COMPROBACIÓN DETALLADA**

**AL 30 DE SEPTIEMBRE DE 2016**

CTA	SUBCUENTA	SSUBCTA	SSSCTA	SSSSCTA	NOMBRE DE LA CUENTA	SALDO INICIAL		MOVIMIENTOS DEL MES		SALDO FINAL	
						DEBE	HABER	DEBE	HABER	DEBE	HABER
8211	203G000001	0308020101051281	1341		Remuneraciones por adscripción laboral en el extranjero	0.00	6,714.52	0.00	0.00	0.00	6,714.52
8211	203G000001	0308020101051281	1311		Póliza por año de servicio	0.00	5,375.86	0.00	0.00	0.00	5,375.86
8211	203G000001	0308020101051281	1321		Prima vacacional	0.00	99,182.88	0.00	0.00	0.00	99,182.88
8211	203G000001	0308020101051281	1322		Aguinaldo	0.00	200,100.47	0.00	0.00	0.00	200,100.47
8211	203G000001	0308020101051281	1324		Vacaciones no disfrutadas por finiquito	0.00	3,731.91	0.00	0.00	0.00	3,731.91
8211	203G000001	0308020101051281	1344		Compensación por ratificación	0.00	9,620.65	0.00	0.00	0.00	9,620.65
8211	203G000001	0308020101051281	1345		Gratificación	0.00	461,011.77	13,000.00	0.00	0.00	448,011.77
8211	203G000001	0308020101051281	1346		Gratificación por convenio	0.00	73,434.14	0.00	0.00	0.00	73,434.14
8211	203G000001	0308020101051281	1347		Gratificación por productividad	0.00	2,000.00	0.00	8,000.00	0.00	10,000.00
8211	203G000001	0308020101051281	1412		Cuotas de servicio de salud	0.00	170,784.67	0.00	0.00	0.00	170,784.67
8211	203G000001	0308020101051281	1415		Cuotas al sistema solidario de reparto	0.00	151,200.00	0.00	0.00	0.00	151,200.00
8211	203G000001	0308020101051281	1418		Cuotas del sistema de capitalización individual	0.00	63,000.00	0.00	0.00	0.00	63,000.00
8211	203G000001	0308020101051281	1414		Aplicaciones para financiar los gastos generales de administración del ISSE	0.00	25,200.00	0.00	0.00	0.00	25,200.00
8211	203G000001	0308020101051281	1415		Riesgo de trabajo	0.00	31,500.00	0.00	0.00	0.00	31,500.00
8211	203G000001	0308020101051281	1418		Seguros y fianzas	0.00	98,271.78	0.00	0.00	0.00	98,271.78
8211	203G000001	0308020101051281	1461		Seguro de separación individualizado	0.00	203,490.00	0.00	0.00	0.00	203,490.00
8211	203G000001	0308020101051281	1512		Diversos gastos derivados de convenio	0.00	0.00	0.00	5,000.00	0.00	5,000.00
8211	203G000001	0308020101051281	1546		Ospentista	0.00	4,000.00	0.00	0.00	0.00	4,000.00
8211	203G000001	0308020101051281	1712		Estímulos por puntualidad y asistencia	0.00	4,800.00	0.00	0.00	0.00	4,800.00
8211	203G000001	0308020101051281	2111		Materiales y útiles de oficina	0.00	48,957.00	0.00	0.00	0.00	48,957.00
8211	203G000001	0308020101051281	2141		Materiales y bienes informáticos	0.00	60,639.00	0.00	0.00	0.00	60,639.00
8211	203G000001	0308020101051281	3161		Materiales y enseres de limpieza	0.00	11,124.00	0.00	0.00	0.00	11,124.00
8211	203G000001	0308020101051281	2311		Productos alimenticios para perasanas	0.00	40,630.00	0.00	0.00	0.00	40,630.00
8211	203G000001	0308020101051281	2611		Cambustibles, lubricantes y aditivos	0.00	39,656.00	0.00	0.00	0.00	39,656.00
8211	203G000001	0308020101051281	3111		Servicio de energía eléctrica	0.00	52,842.00	0.00	0.00	0.00	52,842.00
8211	203G000001	0308020101051281	3311		Servicio de agua	0.00	3,000.00	0.00	0.00	0.00	3,000.00
8211	203G000001	0308020101051281	3141		Servicio de telefonía convencional	0.00	48,144.00	0.00	0.00	0.00	48,144.00
8211	203G000001	0308020101051281	3171		Servicios de acceso a internet	0.00	37,572.00	0.00	0.00	0.00	37,572.00
8211	203G000001	0308020101051281	3181		Servicio postal y telegráfico	0.00	185,401.00	0.00	0.00	0.00	185,401.00
8211	203G000001	0308020101051281	3221		Arrendamiento de edificios y locales	0.00	195,288.00	0.00	0.00	0.00	195,288.00
8211	203G000001	0308020101051281	3271		Arrendamiento de activos intangibles	0.00	170,221.00	0.00	0.00	0.00	170,221.00
8211	203G000001	0308020101051281	3311		Asesorías asociadas a convenios a acuerdos	0.00	116,000.00	0.00	0.00	0.00	116,000.00
8211	203G000001	0308020101051281	3361		Servicios de apoyo administrativo y fotocopiado	0.00	17,616.00	0.00	0.00	0.00	17,616.00
8211	203G000001	0308020101051281	3362		Impresiones de documentos oficiales para la prestación de servicios públicos	0.00	135,988.20	0.00	0.00	0.00	135,988.20
8211	203G000001	0308020101051281	3383		Servicios de impresiones de documentos oficiales	0.00	513,087.48	0.00	0.00	0.00	513,087.48



COMECYT

BALANZA DE CDMPROBACIÓN DETALLADA

AL 30 DE SEPTIEMBRE DE 2016

CTA	SUBCUENTA	SSUBC	SSCCTA	SSSCTA	NOMBRE DE LA CUENTA	SALDO INICIAL		MOVIMIENTOS DEL MES		SALDO FINAL	
						DEBE	HABER	DEBE	HABER	DEBE	HABER
8211	203G000001	0306020101051261	3301		Servicios de vigilancia	0.00	135,960.00	0.00	0.00	0.00	135,960.00
8211	203G000001	0306020101051261	3451		Seguros y fianzas	0.00	8,358.00	0.00	0.00	0.00	8,358.00
8211	203G000001	0306020101051261	3471		Planes y maniobras	0.00	81,750.00	0.00	0.00	0.00	81,750.00
8211	203G000001	0306020101051261	3531		Reparación, instalación y mantenimiento de bienes informáticos, microfilmac	0.00	9,735.00	0.00	0.00	0.00	9,735.00
8211	203G000001	0306020101051261	3551		Reparación y mantenimiento de vehículos terrestres, aéreos y acuáticos	0.00	80,393.52	0.00	0.00	0.00	80,393.52
8211	203G000001	0306020101051261	3581		Servicios de lavandería, limpieza e higiene	0.00	44,816.00	0.00	0.00	0.00	44,816.00
8211	203G000001	0306020101051261	3581		Servicios de fumigación	0.00	10,014.00	0.00	0.00	0.00	10,014.00
8211	203G000001	0306020101051261	3611		Gastos de publicidad y propaganda	0.00	55,620.00	0.00	0.00	0.00	55,620.00
8211	203G000001	0306020101051261	3612		Publicaciones oficiales y de información en general para difusión	0.00	84,413.00	0.00	0.00	0.00	84,413.00
8211	203G000001	0306020101051261	3711		Transportación aérea	0.00	36,504.00	0.00	0.00	0.00	36,504.00
8211	203G000001	0306020101051261	3721		Gastos de traslado por vía terrestre	0.00	58,404.00	0.00	0.00	0.00	58,404.00
8211	203G000001	0306020101051261	3791		Viajes nacionales	0.00	18,540.00	0.00	0.00	0.00	18,540.00
8211	203G000001	0306020101051261	3761		Viajes en el extranjero	0.00	14,420.00	0.00	0.00	0.00	14,420.00
8211	203G000001	0306020101051261	3791		Otros servicios de traslado y hospedaje	0.00	16,996.00	0.00	0.00	0.00	16,996.00
8211	203G000001	0306020101051261	3831		Congresos y convenciones	0.00	95,984.00	0.00	0.00	0.00	95,984.00
8211	203G000001	0306020101051261	3841		Exposiciones y ferias	0.00	49,297.00	0.00	0.00	0.00	49,297.00
8211	203G000001	0306020101051261	3922		Otros impuestos y derechos	0.00	3,707.01	0.00	0.00	0.00	3,707.01
8211	203G000001	0306020101051261	3992		Impuesta sobre erogaciones por remuneraciones al trabajo personal	0.00	96,266.80	0.00	0.00	0.00	96,266.80
8211	203G000001	0306020101051261	3992		Gastos de servicios menores	0.00	19,027.98	0.00	0.00	0.00	19,027.98
8211	203G000001	0306020101051261			Comatejo Mexiquense de Ciencia y Tecnología	0.00	4,953,811.00	37,148.42	37,148.42	0.00	4,953,811.00
8211	203G000001	0306020101051261	1131		Asistencia técnica a la innovación	0.00	1,121,400.00	0.00	0.00	0.00	1,121,400.00
8211	203G000001	0306020101051261	1222		Sueldos base	0.00	282,000.00	12,148.42	12,148.42	0.00	269,851.58
8211	203G000001	0306020101051261	1311		Sueldos y salarios conpagados al personal eventual	0.00	6,300.00	0.00	0.00	0.00	6,300.00
8211	203G000001	0306020101051261	1311		Prima por año de servicio	0.00	78,403.23	0.00	0.00	0.00	78,403.23
8211	203G000001	0306020101051261	1321		Prima vacacional	0.00	179,550.00	0.00	0.00	0.00	179,550.00
8211	203G000001	0306020101051261	1322		Agüinalda	0.00	36,750.00	0.00	0.00	0.00	36,750.00
8211	203G000001	0306020101051261	1344		Agüinalda de eventuales	0.00	0.00	0.00	0.00	0.00	0.00
8211	203G000001	0306020101051261	1345		Compensación por retabulación	0.00	368,876.77	25,000.00	25,000.00	0.00	343,876.77
8211	203G000001	0306020101051261	1346		Gratificación	0.00	60,900.00	0.00	0.00	0.00	60,900.00
8211	203G000001	0306020101051261	1347		Gratificación por convenio	0.00	0.00	0.00	0.00	0.00	0.00
8211	203G000001	0306020101051261	1347		Gratificación por productividad	0.00	0.00	0.00	0.00	0.00	0.00
8211	203G000001	0306020101051261	1412		Cuotas de servicio de salud	0.00	141,120.00	0.00	0.00	0.00	141,120.00
8211	203G000001	0306020101051261	1413		Cuotas al sistema solidario de reparto	0.00	119,700.00	0.00	0.00	0.00	119,700.00
8211	203G000001	0306020101051261	1414		Cuotas del sistema de capitalización individual	0.00	28,350.00	0.00	0.00	0.00	28,350.00
8211	203G000001	0306020101051261	1415		Cuotas del sistema de capitalización general de administración del ISSSE	0.00	14,175.00	0.00	0.00	0.00	14,175.00



COMECYT

BALANZA DE COMPROBACIÓN DETALLADA

AL 30 DE SEPTIEMBRE DE 2016

CTA	SUBCUENTA	SSUBCTA	SSSCTA	SSSSCTA	NOMBRE DE LA CUENTA	SALDO INICIAL		MOVIMIENTOS DEL MES		SALDO FINAL	
						DEBE	HABER	DEBE	HABER	DEBE	HABER
8211	203G000001	0308040181811281	1416		Risgo de trabajo	0.00	23,940.00	0.00	0.00	0.00	23,940.00
8211	203G000001	0308040181811281	1441		Seguros y fianzas	0.00	37,916.00	0.00	0.00	0.00	37,916.00
8211	203G000001	0308040181811281	1511		Cuotas para fondo de retiro	0.00	2,000.00	0.00	0.00	0.00	2,000.00
8211	203G000001	0308040181811281	1512		Seguro de separación individualizado	0.00	138,600.00	0.00	0.00	0.00	138,600.00
8211	203G000001	0308040181811281	1548		Otros gastos derivados de convenio	0.00	0.00	0.00	0.00	0.00	0.00
8211	203G000001	0308040181811281	1549		Elaboración de tesis	0.00	0.00	0.00	0.00	0.00	0.00
8211	203G000001	0308040181811281	1595		Días de risa	0.00	0.00	0.00	0.00	0.00	0.00
8211	203G000001	0308040181811281	1712		Estimulos por puntualidad y asistencia	0.00	0.00	0.00	0.00	0.00	0.00
8211	203G000001	0308040181811281	2111		Materiales y útiles de oficina	0.00	30,548.01	0.00	0.00	0.00	30,548.01
8211	203G000001	0308040181811281	2112		Energos de oficina	0.00	145.00	0.00	0.00	0.00	145.00
8211	203G000001	0308040181811281	2141		Materiales y útiles para el procesamiento en equipos y bienes informáticos	0.00	55,157.00	0.00	0.00	0.00	55,157.00
8211	203G000001	0308040181811281	2161		Material y enseres de limpieza	0.00	8,459.00	0.00	0.00	0.00	8,459.00
8211	203G000001	0308040181811281	2411		Productos alimenticios para personas	0.00	33,372.00	0.80	0.00	0.00	33,372.00
8211	203G000001	0308040181811281	2411		Artículos metálicos para la construcción	0.00	55.00	8.00	0.00	0.00	55.00
8211	203G000001	0308040181811281	2611		Combustibles, lubricantes y aditivos	0.00	59,127.99	0.00	0.00	0.00	59,127.99
8211	203G000001	0308040181811281	3111		Servicio de energía eléctrica	0.00	52,842.00	0.00	0.00	0.00	52,842.00
8211	203G000001	0308040181811281	3141		Servicio de telefonía convencional	0.00	40,144.00	0.00	0.00	0.00	40,144.00
8211	203G000001	0308040181811281	3171		Servicios de acceso a Internet	0.00	37,572.00	0.00	0.00	0.00	37,572.00
8211	203G000001	0308040181811281	3181		Servicio postal y telegraficos	0.00	200,579.20	0.00	0.00	0.00	200,579.20
8211	203G000001	0308040181811281	3221		Arrendamiento de edificios y recintos	0.00	197,760.00	0.00	0.00	0.00	197,760.00
8211	203G000001	0308040181811281	3271		Arrendamiento de activos intangibles	0.00	50,762.80	0.00	0.00	0.00	50,762.80
8211	203G000001	0308040181811281	3341		Capacitación	0.00	12,360.00	0.00	0.00	0.00	12,360.00
8211	203G000001	0308040181811281	3341		Servicios de apoyo administrativo y fotocopiado	8.00	17,616.00	0.00	0.00	0.00	17,616.00
8211	203G000001	0308040181811281	3342		Impresiones de documentos oficiales para la prestación de servicios publicos	0.00	74,883.00	0.00	0.00	0.00	74,883.00
8211	203G000001	0308040181811281	3343		Servicios de impresión de documentos oficiales	0.00	255,493.00	0.00	0.00	0.00	255,493.00
8211	203G000001	0308040181811281	3381		Servicios de vigilancia	0.00	129,167.00	0.00	0.00	0.00	129,167.00
8211	203G000001	0308040181811281	3451		Seguros y fianzas	0.00	91,979.00	0.00	0.00	0.00	91,979.00
8211	203G000001	0308040181811281	3531		Reparación, instalación y mantenimiento de bienes informáticos, microfilmac	0.00	9,558.00	0.00	0.00	0.00	9,558.00
8211	203G000001	0308040181811281	3551		Reparación y mantenimiento de vehículos terrestres, aereos y lacustres	0.00	30,727.00	0.00	0.00	0.00	30,727.00
8211	203G000001	0308040181811281	3581		Servicios de lavanderia, limpieza e higiene	0.00	44,616.00	0.00	0.00	0.00	44,616.00
8211	203G000001	0308040181811281	3591		Servicios de fumigación	0.00	10,014.00	0.00	0.00	0.00	10,014.00
8211	203G000001	0308040181811281	3612		Publicaciones oficiales y de informacion en general para difusion	0.00	136,343.00	0.00	0.00	0.00	136,343.00
8211	203G000001	0308040181811281	5711		Trenpotraficacion aerea	0.00	41,449.00	8.00	0.00	0.00	41,449.00
8211	203G000001	0308040181811281	5721		Gastos de traslado por via terrestre	0.00	209,687.20	0.00	0.00	0.00	209,687.20



COMECYT

BALANZA DE COMPROBACIÓN DETALLADA

AL 30 DE SEPTIEMBRE DE 2016

CTA	SUBCUENTA	SSUBCTA	SSSCTA	SSSSCTA	NOMBRE DE LA CUENTA	SALDO INICIAL		MOVIMIENTOS DEL MES		SALDO FINAL	
						DEBE	HABER	DEBE	HABER	DEBE	HABER
8211	203G000001	0308040101011261	3791		Viajeros nacionales	0.00	25,956.00	0.00	0.00	0.00	25,956.00
8211	203G000001	0308040101011261	3791		Otros servicios de traslado y hospedaje	0.00	15,456.00	0.00	0.00	0.00	15,456.00
8211	203G000001	0308040101011261	3831		Congresos y convenciones	0.00	46,680.00	0.00	0.00	0.00	46,680.00
8211	203G000001	0308040101011261	3922		Otros impuestos y derechos	0.00	13,707.00	0.00	0.00	0.00	13,707.00
8211	203G000001	0308040101011261	3922		Impuesto sobre erogaciones por remuneraciones al trabajo personal	0.00	77,848.80	0.00	0.00	0.00	77,848.80
8211	203G000001	0308040101011261	3991		Cuentas y suscripciones	0.00	177,240.00	0.00	0.00	0.00	177,240.00
8211	203G000001	0308040101011261	3992		Obras de servicios menores	0.00	20,656.00	0.00	0.00	0.00	20,656.00
8211	203G000001	0308040101011261				0.00	11,353,565.00	12,339.60	12,339.60	0.00	11,353,565.00
8211	203G000001	0308040101021261	1131		Consejo Mexiquense de Ciencia y Tecnología Financiamiento, divulgación y difusión de la ciencia y la tecnología	0.00	1,843,759.22	0.00	0.00	0.00	1,843,759.22
8211	203G000001	0308040101021261	1211		Sueldo base	0.00	462,000.00	0.00	0.00	0.00	462,000.00
8211	203G000001	0308040101021261	1222		Honorarios asimilables al salario	0.00	415,566.99	0.00	0.00	0.00	415,566.99
8211	203G000001	0308040101021261	1311		Sueldos y salarios compensados al personal eventual	0.00	5,040.00	0.00	0.00	0.00	5,040.00
8211	203G000001	0308040101021261	1321		Primas por año de servicio	0.00	102,037.90	0.00	0.00	0.00	102,037.90
8211	203G000001	0308040101021261	1322		Prima vacacional	0.00	289,520.05	0.00	0.00	0.00	289,520.05
8211	203G000001	0308040101021261	1323		Aguijaldo	0.00	84,000.00	0.00	0.00	0.00	84,000.00
8211	203G000001	0308040101021261	1324		Aguijaldo de eventuales	0.00	3,317.21	0.00	0.00	0.00	3,317.21
8211	203G000001	0308040101021261	1344		Vacaciones no disfrutadas por finiquita	0.00	88,834.40	0.00	0.00	0.00	88,834.40
8211	203G000001	0308040101021261	1345		Compensación por retabulación	0.00	361,500.00	12,339.60	0.00	0.00	349,160.39
8211	203G000001	0308040101021261	1348		Gratificación	0.00	105,000.00	0.00	0.00	0.00	105,000.00
8211	203G000001	0308040101021261	1347		Gratificación por convenio	0.00	28,075.00	0.00	0.00	0.00	28,075.00
8211	203G000001	0308040101021261	1412		Gratificación por productividad	0.00	738,949.00	0.00	0.00	0.00	738,949.00
8211	203G000001	0308040101021261	1413		Cuentas de servicio de salud	0.00	176,400.00	0.00	0.00	0.00	176,400.00
8211	203G000001	0308040101021261	1414		Cuentas al sistema solidaria de reparto	0.00	40,320.00	0.00	0.00	0.00	40,320.00
8211	203G000001	0308040101021261	1415		Cuentas del sistema de capitalización individual	0.00	20,070.56	0.00	0.00	0.00	20,070.56
8211	203G000001	0308040101021261	1418		Aportaciones para financiar las Gastos Generales de administración del ISSSE	0.00	28,980.00	0.00	0.00	0.00	28,980.00
8211	203G000001	0308040101021261	1441		Riesgo de trabajo	0.00	48,749.14	0.00	0.00	0.00	48,749.14
8211	203G000001	0308040101021261	1511		Seguros y fianzas	0.00	5,040.00	0.00	0.00	0.00	5,040.00
8211	203G000001	0308040101021261	1512		Seguros para fondo de retiro	0.00	176,400.00	0.00	0.00	0.00	176,400.00
8211	203G000001	0308040101021261	1549		Seguro de separación individualizado	0.00	31,500.00	0.00	0.00	0.00	31,500.00
8211	203G000001	0308040101021261	1595		Otros gastos derivados de convenio	0.00	21,420.00	0.00	0.00	0.00	21,420.00
8211	203G000001	0308040101021261	1712		Daños	0.00	47,775.00	0.00	0.00	0.00	47,775.00
8211	203G000001	0308040101021261	2111		Estímulos por puntualidad y asistencia	0.00	30,592.00	0.00	0.00	0.00	30,592.00
8211	203G000001	0308040101021261	2141		Materiales y útiles de oficina	0.00	55,620.00	0.00	0.00	0.00	55,620.00
8211	203G000001	0308040101021261	2141		Materiales y útiles para el procesamiento en equipo y bienes informáticos	0.00	6,119.00	0.00	0.00	0.00	6,119.00
8211	203G000001	0308040101021261	2181		Materiales y enseres de limpieza	0.00	0.00	0.00	0.00	0.00	0.00



COMECYT

BALANZA DE COMPROBACIÓN DETALLADA

AL 30 DE SEPTIEMBRE DE 2016

CTA	SUBCUENTA	SSUBCTA	SSSCTA	SSSSCTA	NOMBRE DE LA CUENTA	SALDO INICIAL		MOVIMIENTOS DEL MES		SALDO FINAL	
						DEBE	HABER	DEBE	HABER	DEBE	HABER
8211	203G000001	0300408181021261	2811		Productos alimenticios para personas	0.00	15,296.00	0.00	0.00	0.00	15,296.00
8211	203G000001	830040101021261	2811		Combustibles, lubricantes y aceites	0.00	33,059.00	0.00	0.00	0.00	33,059.00
8211	203G000001	030040101021261	3111		Servicio de energía eléctrica	0.00	105,681.00	0.00	0.00	0.00	105,681.00
8211	203G000001	030040101021261	3141		Servicio de telefonía convencional	0.00	48,143.00	0.00	0.00	0.00	48,143.00
8211	203G000001	030040101021261	3171		Servicios de acceso a internet	0.00	37,572.00	0.00	0.00	0.00	37,572.00
8211	203G000001	830040101021261	3221		Arrendamiento de edificios y locales	0.00	197,760.00	8.00	0.00	0.00	197,760.00
8211	203G000001	830040101021261	3311		Aseguradoras asociadas a convenios e acuerdos	0.00	1,833,128.28	0.00	0.00	0.00	1,833,128.28
8211	203G000001	030040101021261	3561		Servicios de apoyo administrativo y fotocopiado	0.00	17,614.00	8.00	0.00	0.00	17,614.00
8211	203G000001	030040101021261	3583		Servicios de impresiones de documentos oficiales	0.00	2,135,758.78	0.00	0.00	0.00	2,135,758.78
8211	203G000001	030040101021261	3381		Servicios de vigilancia	0.00	129,165.00	0.00	0.00	0.00	129,165.00
8211	203G000001	030040101021261	3481		Seguros y fianzas	0.00	45,990.00	0.00	0.00	0.00	45,990.00
8211	203G000001	030040101021261	3631		Reparación, instalación y mantenimiento de bienes informáticos, microfilm	0.00	3,245.00	0.00	0.00	0.00	3,245.00
8211	203G000001	030040101021261	3551		Reparación y mantenimiento de vehículos terrestres, aéreos y acuáticos	0.00	18,786.96	0.00	0.00	0.00	18,786.96
8211	203G000001	030040101021261	3661		Servicios de lavandería, limpieza e higiene	0.00	44,617.00	0.00	0.00	0.00	44,617.00
8211	203G000001	030040101021261	3591		Servicios de fumigación	0.00	10,008.00	0.00	0.00	0.00	10,008.00
8211	203G000001	030040101021261	3611		Gastos de publicidad y propaganda	0.00	840,600.02	0.00	0.00	0.00	840,600.02
8211	203G000001	030040101021261	3641		Servicios de fotografía	0.00	20,001.00	8.00	0.00	8.88	28,001.00
8211	203G000001	030040101021261	3651		Servicios de cine y grabación	8.00	19,668.00	0.00	0.00	0.00	19,668.00
8211	203G000001	030040101021261	3711		Transportación aérea	8.00	38,625.00	0.88	8.00	8.00	38,625.00
8211	203G000001	030040101021261	3721		Costos de traslado por vía terrestre	0.00	10,008.00	0.00	0.00	0.00	10,008.00
8211	203G000001	030040101021261	3751		Viajeros nacionales	0.00	17,214.00	0.00	0.00	0.00	17,214.00
8211	203G000001	830040101021261	3701		Viajeros con el extranjero	0.00	45,801.92	0.00	0.00	0.00	45,801.92
8211	203G000001	830040101021261	3791		Otros servicios de traslado y hospedaje	0.00	51,498.23	0.00	0.00	0.00	51,498.23
8211	203G000001	830040101021261	3621		Gastos de ceremonias oficiales y de orden social	0.00	402.00	0.00	0.00	0.00	482.00
8211	203G000001	330040101021261	3831		Congresos y convenciones	0.00	767,750.00	8.00	0.00	8.00	767,758.00
8211	203G000001	030040101021261	3422		Otros impuestos y derechos	0.00	14,646.89	0.00	0.00	0.00	14,646.89
8211	203G000001	030040101021261	3442		Impuesto sobre erogaciones por remuneraciones al trabajo personal	0.00	115,029.00	0.00	0.00	0.00	115,029.00
8211	203G000001	030040101021261	3841		Cuentas y suscripciones	0.00	12,350.00	0.80	0.00	0.00	12,360.00
8211	203G000001	030040101021261	3972		Gastos de servicios menores	8.00	9,787.20	0.00	0.00	8.00	9,787.20
8212					Presupuesto de Egresos Aprobado de Transferencias, Asignaciones, Subsidios y Otras Ayudas	8.00	175,289,247.48	119,878.01	118,078.01	0.00	175,289,247.40
8212	203G000001	030040101021261			Consejo Mexiquense de Ciencia y Tecnología	0.00	175,289,247.48	118,078.01	118,078.01	0.00	175,289,247.40
8212	203G000001	030040101021261			Consejo Mexiquense de Ciencia y Tecnología Fomento a la investigación científica y formación de recursos humanos	0.00	78,820,486.64	79,032.00	79,032.00	0.00	78,820,486.64
8212	203G000001	030040101021261	4093		Subsidios para capacitación y becas	0.00	65,797,178.82	94,000.88	94,000.88	0.00	65,793,170.82





COMECYT

BALANZA DE COMPROBACIÓN DETALLADA

AL 30 DE SEPTIEMBRE DE 2016

CTA	SUBCUENTA	SSUBCTA	SSSCTA	SSSSCTA	NOMBRE DE LA CUENTA	SALDO INICIAL		MOVIMIENTOS DEL MES		SALDO FINAL	
						DEBE	HABER	DEBE	HABER	DEBE	HABER
8212	203G000001	830601018181261	4414		Ostios por servicios de traslado de personas	0.00	5,464,157.00	2,482.00	78,550.00	0.00	5,536,225.00
8212	203G000001	009601018181261	4431		Instituciones educativas	0.00	6,018,158.82	12,590.00	2,482.00	0.00	6,009,066.82
8212	203G000001	008601018181261	4432		Premios, recompensas y pensiones recreativas estudiantil	0.00	1,540,000.00	6.00	0.00	0.00	1,540,000.00
8212	203G000001	020601018181261			Consejo Mexiquense de Ciencia y Tecnología	0.00	435,395.79	6.00	6.00	0.00	435,395.78
8212	203G000001	0806010101021261	4811		Normatividad para el desarrollo de la ciencia y la tecnología	0.00	435,395.78	6.00	6.00	0.00	435,395.76
8212	203G000001	0306020101051261			Subsidios a la producción	0.00	26,580,716.00	0.00	0.00	0.00	26,580,716.00
8212	203G000001	0206020101051261	4311		Desarrollo tecnológico y vinculación	0.00	27,035,710.00	0.00	0.00	0.00	27,035,710.00
8212	203G000001	0306020101051261	4882		Subsidios a la producción	0.00	45,000.00	6.00	0.00	0.00	45,000.00
8212	203G000001	0306020101051261	4431		Subsidios e indemnizaciones privados y estatales	0.00	1,500,000.00	0.00	0.00	0.00	1,500,000.00
8212	203G000001	0306040101051261			Instituciones educativas	0.00	31,014,623.00	40,046.81	48,046.81	0.00	31,014,623.00
8212	203G000001	0306040101051261	4911		Consejo Mexiquense de Ciencia y Tecnología	0.00	29,971,307.00	40,046.01	6.00	0.00	29,931,260.99
8212	203G000001	0306040101051261	4383		Subsidios a la producción	0.00	0.00	0.00	40,046.81	0.00	40,046.81
8212	203G000001	0306040101051261	4432		Premios, recompensas y pensiones recreativas estudiantil	0.00	1,042,316.00	0.00	0.00	0.00	1,042,316.00
8212	203G000001	0306040101051261			Consejo Mexiquense de Ciencia y Tecnología	0.00	37,438,031.98	0.00	0.00	0.00	37,438,031.98
8212	203G000001	0306040101051261	4382		Financiamiento, divulgación y difusión de la ciencia y la tecnología	0.00	30,400,000.00	6.00	0.00	0.00	30,400,000.00
8212	203G000001	0306040101051261	4383		Subsidios a fiduciarias privadas y estatales	0.00	1,900,000.00	0.00	0.00	0.00	1,900,000.00
8212	203G000001	0306040101051261	4431		Subsidios y apoyos	0.00	5,409,801.98	6.00	0.00	0.00	5,409,801.98
8212	203G000001	0306040101051261	4432		Instituciones educativas	0.00	128,230.00	0.00	0.00	0.00	128,230.00
8215					Premios, recompensas y pensiones recreativas estudiantil	0.00	179,553,749.00	0.00	0.00	0.00	179,553,749.00
8215					Presupuesto de Egresos Aprobado de Otra Pública	0.00	179,553,749.00	0.00	0.00	0.00	179,553,749.00
8215	203G000001	010605018181261			Consejo Mexiquense de Ciencia y Tecnología	0.00	179,553,749.00	6.00	6.00	0.00	179,553,749.00
8215	203G000001	0106050101051261			Innovación gubernamental con tecnologías de información	0.00	179,553,749.00	0.00	0.00	0.00	179,553,749.00
8215	203G000001	0106050101051261	5122		Obra estatal o municipal	0.00	179,553,749.00	0.00	0.00	0.00	179,553,749.00
8216					Presupuesto de Egresos Aprobado de Bienes Muebles e Inmuebles	0.00	367,500.00	0.00	0.00	0.00	367,500.00
8216	203G000001	0008010181021261			Consejo Mexiquense de Ciencia y Tecnología	0.00	367,500.00	0.00	0.00	0.00	367,500.00
8216	203G000001	0008010181021261			Normatividad para el desarrollo de la ciencia y la tecnología	0.00	367,500.00	0.00	0.00	0.00	367,500.00
8216	203G000001	0308010181021261	5411		Vehículos y equipo de transporte terrestre	0.00	367,500.00	6.00	6.00	0.00	367,500.00
8221					Presupuesto de Egresos por Ejercer de Gastos de Funcionamiento	21,628,927.87	0.00	230,224.31	0.00	0.00	18,776,080.78
8221	203G000001	010344018181261			Consejo Mexiquense de Ciencia y Tecnología	21,628,927.87	0.00	230,224.31	3,069,071.48	0.00	18,776,080.78
8221	203G000001	010344018181261			Fiscalización, control y evaluación interna de la gestión pública	472,805.10	0.00	6.00	65,350.51	417,454.59	6.00
8221	203G000001	010344018181261	1131		Sueldo base	158,648.20	6.00	6.00	36,114.00	122,534.20	6.00



**COMECYT**

**BALANZA DE COMPROBACION DETALLADA**

**AL 30 DE SEPTIEMBRE DE 2016**

CITA	SUBCUENTA	SSUBCTA	SSSSCTA	SSSSCTA	NOMBRE DE LA CUENTA	SALDO INICIAL		MOVIMIENTOS DEL MES		SALDO FINAL	
						DEBE	HABER	DEBE	HABER	DEBE	HABER
8221	203G000001	010304010101281	1311	1311	Prima por año de servicio	2,860.00	0.00	0.00	0.00	2,860.00	0.00
8221	203G000001	010304010101281	1321	1321	Prima vacacional	27,096.31	0.00	0.00	0.00	27,096.31	0.00
8221	203G000001	010304010101281	1322	1322	Aguinaldo	49,500.00	0.00	0.00	0.00	49,500.00	0.00
8221	203G000001	010304010101281	1344	1344	Compensación por reubicación	7,858.20	0.00	0.00	0.00	7,858.20	0.00
8221	203G000001	010304010101281	1345	1345	Gratificación	105,417.33	0.00	0.00	0.00	105,417.33	0.00
8221	203G000001	010304010101281	1346	1346	Gratificación por convenio	13,730.00	0.00	0.00	0.00	13,730.00	0.00
8221	203G000001	010304010101281	1343	1343	Gratificación por productividad	1,488.00	0.00	0.00	0.00	1,488.00	0.00
8221	203G000001	010304010101281	1413	1413	Cuotas de servicio de salud	25,503.66	0.00	0.00	0.00	25,503.66	0.00
8221	203G000001	010304010101281	1413	1413	Cuotas al sistema solidario de reparto	18,829.30	0.00	0.00	0.00	18,829.30	0.00
8221	203G000001	010304010101281	1414	1414	Cuotas del sistema de capitalización individual	4,630.87	0.00	0.00	0.00	4,630.87	0.00
8221	203G000001	010304010101281	1415	1415	Aportaciones para financiar los gastos generales de administración del ISSE	2,171.01	0.00	0.00	0.00	2,171.01	0.00
8221	203G000001	010304010101281	1416	1416	Riesgo de trabajo	3,052.99	0.00	0.00	0.00	3,052.99	0.00
8221	203G000001	010304010101281	1511	1511	Cuotas para fondo de retiro	1,610.00	0.00	0.00	0.00	1,610.00	0.00
8221	203G000001	010304010101281	1512	1512	Seguros de separación individualizado	77,747.41	0.00	0.00	0.00	77,747.41	0.00
8221	203G000001	010304010101281	1546	1546	Otros gastos derivados de convenio	4,642.00	0.00	0.00	0.00	4,642.00	0.00
8221	203G000001	010304010101281	1593	1593	Despensa	3,336.00	0.00	0.00	0.00	3,336.00	0.00
8221	203G000001	030601010101281	1710	1710	Estimulés por puntualidad y asistencia	14,553.10	0.00	0.00	0.00	14,553.10	0.00
8221	203G000001	030601010101281	1181	1181	Consejo Mexiquense de Ciencia y Tecnología Fomento a la investigación científica y formación de recursos humanos	3,538,488.88	0.00	0.00	25,743.65	3,167,034.82	0.00
8221	203G000001	030601010101281	1722	1722	Sueldo base	832,064.88	0.00	0.00	0.00	832,064.88	0.00
8221	203G000001	030601010101281	1311	1311	Sueldos y salarios pactados al personal eventual	242,324.93	0.00	0.00	0.00	242,324.93	0.00
8221	203G000001	030601010101281	1311	1311	Prima por año de servicio	3,154.00	0.00	0.00	0.00	3,154.00	0.00
8221	203G000001	030601010101281	1321	1321	Prima vacacional	101,827.27	0.00	0.00	0.00	101,827.27	0.00
8221	203G000001	030601010101281	1322	1322	Aguinaldo	239,142.92	0.00	0.00	0.00	239,142.92	0.00
8221	203G000001	030601010101281	1323	1323	Aguinaldo de eventuales	90,631.72	0.00	0.00	0.00	90,631.72	0.00
8221	203G000001	030601010101281	1324	1324	Vacaciones no disfrutadas por finiquito	951.47	0.00	0.00	996.51	1,947.98	0.00
8221	203G000001	030601010101281	1344	1344	Compensación por reubicación	53,127.20	0.00	0.00	0.00	53,127.20	0.00
8221	203G000001	030601010101281	1345	1345	Gratificación	185,793.70	0.00	0.00	0.00	185,793.70	0.00
8221	203G000001	030601010101281	1346	1346	Gratificación por convenio	64,249.81	0.00	0.00	0.00	64,249.81	0.00
8221	203G000001	030601010101281	1347	1347	Gratificación por productividad	3,360.00	0.00	0.00	0.00	3,360.00	0.00
8221	203G000001	030601010101281	1417	1417	Cuotas de servicio de salud	174,560.98	0.00	0.00	0.00	174,560.98	0.00
8221	203G000001	030601010101281	1413	1413	Cuotas al sistema solidario de reparto	103,687.25	0.00	0.00	0.00	103,687.25	0.00
8221	203G000001	030601010101281	1414	1414	Cuotas del sistema de capitalización individual	22,128.41	0.00	0.00	0.00	22,128.41	0.00
8221	203G000001	030601010101281	1415	1415	Aportaciones para financiar los gastos generales de administración del ISSE	12,868.50	0.00	0.00	0.00	12,868.50	0.00
8221	203G000001	030601010101281	1416	1416	Riesgo de trabajo	20,278.82	0.00	0.00	0.00	20,278.82	0.00
8221	203G000001									2,361.01	0.00
8221	203G000001									17,969.01	0.00



COMECYT

BALANZA DE COMPROBACIÓN DETALLADA

AL 30 DE SEPTIEMBRE DE 2016

CTA	SUBCUENTA	SSUBCUENTA	SSSCTA	SSSSCTA	NOMBRE DE LA CUENTA	SALDO INICIAL		MOVIMIENTOS DEL MES		SALDO FINAL	
						DEBE	HABER	DEBE	HABER	DEBE	HABER
8221	203G000001	030801010101261	1441		Seguros y fianzas	11,120.00	0.00	0.00	0.00	11,120.00	0.00
8221	203G000001	030801010101261	1511		Cuentas para fondo de retiro	4,489.40	0.00	0.00	284.42	4,204.98	0.00
8221	203G000001	030801010101261	1512		Seguro de reparacion individualizado	86,144.01	0.00	0.00	11,993.35	77,050.68	0.00
9221	203G000001	030801010101261	1540		Otros gastos derivados de convenio	2,205.00	0.00	0.00	0.00	2,205.00	0.00
8221	203G000001	030801010101261	1568		Despensa	13,472.00	0.00	0.00	604.50	12,867.50	0.00
8221	203G000001	030801010101261	1712		Estimulos por puntualidad y asistencia	33,177.11	0.00	0.00	381.38	32,795.73	0.00
8221	203G000001	030801010101261	2111		Materiales y utiles de oficina	9,466.00	0.00	0.00	0.00	9,466.00	0.00
8221	203G000001	030801010101261	2141		Materiales y utiles para el procesamiento en equipos y bienes informaticos	14,324.00	0.00	0.00	0.00	14,324.00	0.00
8221	203G000001	030801010101261	2181		Material y enseres de limpieza	1,880.00	0.00	0.00	0.00	1,880.00	0.00
8221	203G000001	030801010101261	2211		Productos alimenticios para personas	3,605.00	0.00	0.00	0.00	3,605.00	0.00
8221	203G000001	030801010101261	2811		Combustibles, lubricantes y aditivos	7,084.00	0.00	0.00	1,771.00	5,313.00	0.00
8221	203G000001	030801010101261	5111		Servicio de energia electrica	26,867.78	0.00	0.00	0.00	26,867.78	0.00
8221	203G000001	030801010101261	3141		Servicio de telefonía convencional	66,203.00	0.00	0.00	0.00	66,203.00	0.00
8221	203G000001	030801010101261	3171		Servicios de acceso a internet	18,786.00	0.00	0.00	0.00	18,786.00	0.00
8221	203G000001	030801010101261	3221		Atrondamiento de edificios y locales	69,275.20	0.00	0.00	13,000.00	56,275.20	0.00
8221	203G000001	030801010101261	3361		Servicios de apoyo administrativo y fotocopiado	12,776.69	0.00	0.00	3,523.29	9,253.40	0.00
8221	203G000001	030801010101261	3362		Servicios de impresiones de documentos oficiales	522,445.25	0.00	0.00	0.00	522,445.25	0.00
8221	203G000001	030801010101261	3881		Servicios de vigilancia	48,113.32	0.00	0.00	15,668.32	32,445.00	0.80
8221	203G000001	030801010101261	3451		Seguros y fianzas	33,045.95	0.00	0.00	0.00	33,045.95	0.00
8221	203G000001	030801010101261	3511		Reparacion, instalacion y mantenimiento de bienes informaticos, microfilmac	4,833.00	0.00	0.00	0.00	4,833.00	0.00
8221	203G000001	030801010101261	3551		Reparacion y mantenimiento de vehiculos terrestres, aerios y acuaticos	18,855.00	0.00	0.00	0.00	18,855.00	0.00
0221	203G000001	030801010101261	3591		Servicios de lavandería, limpieza e higiene	5,926.01	0.00	5,718.00	0.00	14,644.01	0.00
8221	203G000001	030801010101261	8891		Servicios de fumigacion	3,090.00	0.00	0.00	1,545.00	1,545.00	0.00
8221	203G000001	030801010101261	3711		Transportacion aerea	54,508.99	0.00	0.00	0.00	54,508.99	0.00
8221	203G000001	030801010101261	8721		Gastos de traslado por via terrestre	11,690.00	0.00	0.00	0.00	11,690.00	0.00
8221	203G000001	030801010101261	8751		Viajeros nacionales	24,725.38	0.00	19,129.14	0.00	43,854.52	0.00
8221	203G000001	030801010101261	3761		Viajeros en el extranjero	71,992.00	0.00	0.00	0.00	71,992.00	0.80
8221	203G000001	030801010101261	3781		Otros servicios de traslado y hospedaje	1,082.00	0.00	0.00	142.00	940.00	0.00
8221	203G000001	030801010101261	3831		Congreso y convenciones	206,795.80	0.00	0.00	10,254.40	196,541.20	0.00
8221	203G000001	030801010101261	3922		Otros impuestos y derechos	22,569.00	0.00	0.00	0.00	22,569.00	0.00
0221	203G000001	030801010101261	8692		Gastos de servicios menores	2,724.00	0.00	0.00	0.00	2,724.00	0.00
8221	203G000001	030801010101261			Consejo Mexiquense de Ciencia y Tecnologia Normalidad para el desarrollo de la ciencia y la tecnologia	5,177,095.95	0.00	173,927.14	888,359.99	4,412,663.10	0.00
8221	203G000001	030801010101261	1131		Sueldos y salarios compensados al personal eventual	1,570,112.88	0.00	0.00	388,036.20	1,282,076.68	0.00
8221	203G000001	030801010101261	1222			243,600.00	0.00	74,667.73	121,421.90	196,845.83	0.00



COMECYT

BALANZA DE COMPROBACION DETALLADA

AL 30 DE SEPTIEMBRE DE 2016

CTA	SUBCUENTA	SSUBCITA	SSSCTA	SSSSCTA	NOMBRE DE LA CUENTA	SALDO INICIAL		MOVIMIENTOS DEL MES		SALDO FINAL	
						DEBE	HÁBER	DEBE	HÁBER	DEBE	HÁBER
8221	203G000001	0308010101021261	1311		Prima por año de servicio	11,711.50	0.00	8.00	2,205.00	9,506.50	0.00
8221	203G000001	0308010101021261	1321		Prima vacacional	128,281.00	0.00	0.00	0.00	128,281.00	0.00
8221	203G000001	0308010101021261	1322		Aguinaldo	238,250.00	0.00	0.00	0.00	238,250.00	0.00
8221	203G000001	0308010101021261	1323		Aguinaldo de eventuales	131,843.42	0.00	0.00	0.00	131,043.42	0.00
8221	203G000001	0308010101021261	1344		Compensación por retabulación	92,890.60	0.00	3,500.00	25,933.30	70,447.30	0.00
8221	203G000001	0308010101021261	1345		Graficación	588,813.81	0.00	0.00	118,709.29	469,904.41	8.00
8221	203G000001	0308010101021261	1346		Graficación por convenio	129,575.00	0.00	0.00	0.00	129,575.00	0.00
8221	203G000001	0308010101021261	1347		Graficación por productividad	14,732.00	0.00	12,390.00	14,700.00	12,442.00	8.00
8221	203G000001	0308010101021261	1412		Cuotas de servicio de salud	240,749.43	0.00	8.00	56,450.22	184,299.21	0.00
8221	203G000001	0308010101021261	1413		Cuotas al sistema solidario de reparto	268,379.19	0.00	0.00	41,885.98	224,493.21	8.00
8221	203G000001	0308010101021261	1414		Cuotas del sistema de capitalización individual	46,870.74	0.00	8.00	9,132.19	37,538.54	0.00
8221	203G000001	0308010101021261	1415		Aportaciones para financiar los gastos generales de administración del ISSSE	58,478.82	0.00	0.00	4,939.38	53,537.44	0.00
8221	203G000001	0308010101021261	1416		Riesgo de trabajo	32,928.85	0.00	9.00	7,873.08	25,047.77	0.00
8221	203G000001	0308010101021261	1441		Seguros y fianzas	49,350.00	0.00	0.00	9.00	49,350.99	0.00
8221	203G000001	0308010101021261	1511		Cuotas para fondo de retiro	14,579.38	0.00	9.80	3,680.28	10,899.11	0.00
8221	203G000001	0308010101021261	1512		Seguro de separación individualizada	158,459.30	0.00	8.00	31,197.16	127,262.14	0.00
8221	203G000001	0308010101021261	1516		Otros gastos derivados de convenio	21,606.00	8.00	8.00	0.00	21,606.00	0.00
8221	203G000001	0308010101021261	1395		Despensa	45,134.00	0.00	0.00	11,263.00	33,871.00	8.00
8221	203G000001	0308010101021261	1712		Estimulos por puntualidad y asistencia	39,192.11	0.00	8.00	3,362.47	36,828.54	8.00
8221	203G000001	0308010101021261	2111		Materiales y útiles de oficina	15,265.00	0.00	646.64	646.64	15,265.00	8.00
8221	203G000001	0308010101021261	3141		Materiales y útiles para el procesamiento en equipos y bienes informáticos	21,645.96	8.00	8.00	0.00	21,645.96	0.00
8221	203G000001	0308010101021261	2101		Materiales y enseres de limpieza	15,258.00	0.00	8.00	0.00	15,258.00	8.00
8221	203G000001	0308010101021261	2211		Productos alimenticios para personas	27,831.68	0.00	0.00	3,887.15	24,044.52	0.00
8221	203G000001	0308010101021261	2611		Combustibles, lubricantes y aditivos	27,504.14	0.00	0.00	5,316.00	22,188.14	0.00
8221	203G000001	0308010101021261	2611		Refacciones, accesorios y herramientas	0.00	0.00	433.84	433.84	0.00	8.00
0221	203G000001	0308010101021261	2992		Ótros enseres de	34,248.33	0.00	8.00	1,080.49	33,177.85	8.00
0221	203G000001	0308010101021261	3111		Servicio de energía eléctrica	39,501.00	8.00	0.00	0.00	39,501.00	0.00
8221	203G000001	0308010101021261	3141		Servicio de telefonía convencional	52,897.40	0.00	0.00	9.00	52,897.40	0.00
8221	203G000001	0308010101021261	3171		Servicios de acceso a internet	35,687.00	0.00	0.00	0.00	35,687.00	0.00
8221	203G000001	0308010101021261	3521		Arrendamiento de edificios y locales	87,880.00	0.00	0.00	8.00	87,880.00	0.00
8221	203G000001	0308010101021261	3271		Arrendamiento de activos intangibles	74,256.53	0.00	0.00	8.00	74,256.53	0.00
8221	203G000001	0308010101021261	3061		Servicios de apoyo administrativo y fotocopiado	7,489.37	0.00	8.00	0.00	7,489.37	8.00
8221	203G000001	0308010101021261	3303		Servicios de impresión de documentos oficiales	560.00	0.00	0.00	8.00	560.00	0.00
8221	203G000001	0308010101021261	3381		Servicios de vigilancia	97,826.20	0.00	9.00	876.24	98,749.96	0.00
8221	203G000001	0308010101021261	3411		Servicios bancarios y financieros	8,623.74	0.00	0.00	0.00	8,623.74	0.00



COMECYT

BALANZA DE COMPROBACIÓN DETALLADA

AL 30 DE SEPTIEMBRE DE 2016

CTA	SUBCUENTA	SSUBCTA	SSSCTA	SSSSCTA	NOMBRE DE LA CUENTA	SALDO INICIAL		MOVIMIENTOS DEL MES		SALDO FINAL	
						DEBE	HABER	DEBE	HABER	DEBE	HABER
8221	203G000001	0306010101021261	3451		Seguros y fianzas	1,868.92	0.00	9.00	0.00	1,868.92	9.00
8221	203G000001	0306010101021261	3411		Fletes y manobras	37,368.20	0.00	0.00	0.00	37,368.20	0.00
8221	203G000001	0306010101021261	3521		Reparación, mantenimiento e instalación de mobiliario y equipo de oficina	57,012.00	0.00	9.00	8.00	57,012.00	9.00
8221	203G000001	0306010101021261	3531		Reparación, instalación y mantenimiento de bienes informáticos, microfilm	58,587.83	0.00	0.00	0.00	58,587.83	0.00
8221	203G000001	0306010101021261	3551		Reparación y mantenimiento de vehículos terrestres, aéreos y lacustres	30,798.64	0.00	0.00	4,814.00	25,984.64	0.00
8221	203G000001	0306010101021261	3561		Servicios de lavandería, limpieza e higiene	8,926.01	0.00	0.00	8.00	8,926.01	9.00
8221	203G000001	0306010101021261	3581		Servicios de fumigación	6,676.00	0.00	0.00	1,669.00	5,007.00	9.00
8221	203G000001	0306010101021261	3612		Publicaciones oficiales y de información en general, para difusión	7,647.00	0.00	0.00	0.00	7,647.00	0.00
8221	203G000001	0306010101021261	3711		Transportación aérea	42,288.00	0.00	0.00	0.00	42,288.00	0.00
8221	203G000001	0306010101021261	3721		Gastos de traslado por vía terrestre	36,180.00	0.00	0.00	0.00	36,180.00	9.00
8221	203G000001	0306010101021261	3761		Viajes nacionales	4,344.10	0.00	32,288.93	26,228.87	10,404.36	0.00
8221	203G000001	0306010101021261	3161		Otros servicios de traslado y hospedaje	27,716.00	0.00	0.00	1,934.00	29,650.00	0.00
8221	203G000001	0306010101021261	3831		Congresos y convenciones	19,911.00	0.00	0.00	0.80	10,811.00	0.00
8221	203G000001	0306010101021261	3822		Otros impuestos y derechos	10,698.98	0.00	0.00	520.70	10,146.18	0.00
8221	203G000001	0306010101021261	3981		Cuotas y suscripciones	18,491.76	9.00	0.00	0.00	18,491.76	0.00
8221	203G000001	0306010101021261	3602		Gastos de servicios menores	50,304.42	0.00	0.00	1,863.88	48,440.43	0.00
8221	203G000001	0306010101021261	1131		Gastos de servicios menores Consejo Mexicano de Ciencia y Tecnología Desarrollo Tecnológico y Vinculación	3,217,582.82	9.00	16,972.00	278,346.05	2,956,186.77	0.00
8221	203G000001	0306010101021261	1141		Sueldo base	437,582.95	0.00	0.00	119,581.00	317,821.95	0.00
8221	203G000001	0306010101021261	1311		Remuneraciones por adscripción laboral en el extranjero	9,714.52	0.00	0.00	0.00	9,714.52	0.00
8221	203G000001	0306010101021261	1321		Prima por año de servicio	1,791.86	0.00	0.00	588.00	1,203.86	0.00
8221	203G000001	0306010101021261	1331		Prima vacacional	50,794.30	0.00	0.00	0.00	50,794.30	0.00
8221	203G000001	0306010101021261	1322		Agoniató	126,000.00	9.00	0.00	0.00	126,000.00	0.00
8221	203G000001	0306010101021261	1344		Compensación por retabulación	797.75	0.00	0.00	2,000.50	-1,202.75	0.00
8221	203G000001	0306010101021261	1345		Gratificación	376,253.44	0.00	0.00	25,412.40	350,941.04	0.00
8221	203G000001	0306010101021261	1346		Gratificación por convenio	34,678.00	9.00	0.00	0.00	34,678.00	0.00
8221	203G000001	0306010101021261	1347		Gratificación por productividad	1,965.00	0.00	8,000.00	1,050.00	8,915.00	0.00
8221	203G000001	0306010101021261	1412		Cuotas de servicio de salud	73,270.69	0.00	0.00	13,474.84	59,795.85	0.00
8221	203G000001	0306010101021261	1415		Cuotas al sistema externo de reparto	78,856.82	0.00	0.00	9,998.28	68,861.54	0.00
8221	203G000001	0306010101021261	1414		Cuotas del sistema de capitalización individual de administración del ISSE	44,963.35	0.00	0.00	2,355.00	42,608.35	0.00
8221	203G000001	0306010101021261	1415		Aportaciones para financiar los gastos operativos de administración del ISSE	16,719.63	0.00	0.00	1,179.04	15,540.59	0.00
8221	203G000001	0306010101021261	1416		Riesgo de trabajo	19,356.24	0.00	9.00	1,589.36	17,667.88	0.00
8221	203G000001	0306010101021261	1441		Seguros y fianzas	86,200.00	0.00	0.00	0.00	86,200.00	9.00
8221	203G000001	0306010101021261	1512		Seguro de separación individualizado	119,983.98	0.00	9.09	11,173.76	107,718.22	0.00
8221	203G000001	0306010101021261	1546		Otros gastos derivados de convenio	0.00	0.00	5,008.90	0.00	5,008.90	9.00



COMECYT

BALANZA DE COMPROBACIÓN DETALLADA

AL 30 DE SEPTIEMBRE DE 2016

CTA	SUBCUENTA	SSUBJECTA	SSSCTA	SSSSCTA	NOMBRE DE LA CUENTA	SALDO INICIAL		MOVIMIENTOS DEL MES		SALDO FINAL	
						DEBE	HABER	DEBE	HABER	DEBE	HABER
8221	203G000001	0308020101051261	1595		Despensa	1,053.30	0.00	0.00	804.50	248.80	0.00
8221	203G000001	0308020101051261	1712		Estimulos por puntualidad y asistencia	1,629.55	0.00	0.00	853.47	1,276.08	0.00
8221	203G000001	0308020101051261	2111		Materiales y utilas de oficina	14,505.00	0.00	0.00	0.00	14,505.00	0.00
8221	203G000001	0308020101051261	2141		Materiales y utilas para el procesamiento en equipos y bienes informaticos	17,967.00	0.00	0.00	0.00	17,967.00	0.00
8221	203G000001	0308020101051261	2101		Materiales y utilas para el procesamiento en equipos y bienes informaticos	7,210.00	0.00	0.00	0.00	7,210.00	0.00
8221	203G000001	0308020101051261	2211		Materiales y utilas para el procesamiento en equipos y bienes informaticos	12,051.00	0.00	0.00	0.00	12,051.00	0.00
8221	203G000001	0308020101051261	2611		Productos atmosfericos para personas	13,224.00	0.00	0.00	3,312.00	9,912.00	0.00
8221	203G000001	0308020101051261	3111		Combustibles, lubricantes y aditivos	42,709.00	0.00	0.00	0.00	42,709.00	0.00
8221	203G000001	0308020101051261	3131		Servicio de energia electrica	3,000.00	0.00	0.00	0.00	3,000.00	0.00
8221	203G000001	0308020101051261	3141		Servicio de agua	33,536.80	0.00	0.00	0.00	33,536.80	0.00
8221	203G000001	0308020101051261	3171		Servicio de telefonos convencional	21,917.00	0.00	0.00	0.00	21,917.00	0.00
8221	203G000001	0308020101051261	8101		Servicios de acceso a internet	30,185.18	0.00	0.00	0.00	30,185.18	0.00
8221	203G000001	0308020101051261	3221		Servicio postal y telegrafico	102,898.00	0.00	0.00	0.00	102,898.00	0.00
8221	203G000001	0308020101051261	3271		Arrendamiento de edificios y locales	124,387.97	0.00	0.00	0.00	124,387.97	0.00
8221	203G000001	0308020101051261	3311		Arrendamiento de activos intangibles	116,000.00	0.00	0.00	0.00	116,000.00	0.00
8221	203G000001	0308020101051261	3381		Asesorias, apoyos a comantas o acuerdos	15,184.21	0.00	0.00	0.00	15,184.21	0.00
8221	203G000001	0308020101051261	3392		Servicios de apoyo administrativo y fotocopiado	135,988.20	0.00	0.00	0.00	135,988.20	0.00
8221	203G000001	0308020101051261	3383		Impresiones de documentos oficiales para la prestacion de servicios publicos	491,327.46	0.00	0.00	0.00	491,327.46	0.00
8221	203G000001	0308020101051261	3301		Servicios de vigilancia	45,320.00	0.00	0.00	11,330.00	33,990.00	0.00
8221	203G000001	0308020101051261	3451		Seguros y fianzas	8,858.00	0.00	0.00	0.00	8,858.00	0.00
8221	203G000001	0308020101051261	3531		Reparacion, instalacion y mantenimiento de bienes informaticos, microinformaticos	9,735.00	0.00	0.00	0.00	9,735.00	0.00
8221	203G000001	0308020101051261	3351		Reparacion y mantenimiento de vehiculos terrestres, aereos y la costales	53,440.00	0.00	0.00	0.00	53,440.00	0.00
8221	203G000001	0308020101051261	3581		Servicios de lavanderia, limpieza e higiene	26,030.00	0.00	3,718.00	15,069.90	14,738.10	0.00
8221	203G000001	0308020101051261	3611		Servicios de fumigacion	3,336.00	0.00	154.00	0.00	1,659.00	0.00
8221	203G000001	0308020101051261	3612		Gastos de publicidad y propaganda	55,620.00	0.00	0.00	0.00	55,620.00	0.00
8221	203G000001	0308020101051261	3711		Publicaciones oficiales y de informacion en general para difusion	80,955.77	0.00	0.00	0.00	80,955.77	0.00
8221	203G000001	0308020101051261	3721		Transportacion aerea	26,923.98	0.00	0.00	0.00	26,923.98	0.00
8221	203G000001	0308020101051261	3751		Gastos de traslado por via terrestre	16,741.07	0.00	0.00	0.00	16,741.07	0.00
8221	203G000001	0308020101051261	3781		Viajes nacionales	14,420.00	0.00	0.00	0.00	14,420.00	0.00
8221	203G000001	0308020101051261	3781		Viajes al extranjero	12,003.00	0.00	0.00	600.00	11,403.00	0.00
8221	203G000001	0308020101051261	3831		Otros servicios de traslado y hospedaje	95,984.00	0.00	0.00	0.00	95,984.00	0.00
8221	203G000001	0308020101051261	3841		Congresos y convenciones	49,297.00	0.00	0.00	154.00	49,143.00	0.00
8221	203G000001	0308020101051261	3892		Exposiciones y ferias	18,988.99	0.00	0.00	0.00	18,988.99	0.00



COMECYT

BALANZA DE COMPROBACIÓN DETALLADA

AL 30 DE SEPTIEMBRE DE 2016

CTA	SUBCUENTA	SSUBCTA	SSSSCTA	SSSSCTA	NOMBRE DE LA CUENTA	SALDO INICIAL		MOVIMIENTOS DEL MES		SALDO FINAL	
						DEBE	HABER	DEBE	HABER	DEBE	HABER
9221	203G000001	030804010101281			Consejo Mexiquense de Ciencias y Tecnología	3,434,018.54	0.00	37,148.42	189,015.64	3,302,151.32	0.00
9221	203G000001	030804010101281	1131		Asistencia técnica a la innovación	581,976.80	0.00	0.00	89,977.90	481,598.90	0.00
9221	203G000001	030804010101281	1222		Sueldos y salarios compactados al personal eventual	212,011.24	0.00	0.00	12,148.42	200,662.82	0.00
9221	203G000001	040804010101281	1311		Prima por año de servicio	6,300.00	0.00	0.00	0.00	6,300.00	0.00
9221	203G000001	430804010101281	1321		Prima vacacional	49,628.43	0.00	0.00	0.00	49,628.43	0.00
9221	203G000001	030804010101281	1322		Aguinaldo	133,511.90	0.00	0.00	0.00	133,511.90	0.00
9221	203G000001	030804010101281	1323		Aguinaldo de eventuales	33,025.62	0.00	0.00	0.00	33,025.62	0.00
9221	203G000001	030804010101281	1344		Compensación por reubicación	0.00	0.00	11,958.40	0.00	11,958.40	0.00
9221	203G000001	030804010101281	1345		Gratificación	344,228.77	0.00	0.00	30,556.00	313,672.77	0.00
9221	203G000001	030804010101281	1346		Gratificación por convenio	37,880.96	0.00	0.00	0.00	37,880.96	0.00
9221	203G000001	030804010101281	1347		Gratificación por productividad	0.00	0.00	6,050.00	0.00	6,050.00	0.00
9221	203G000001	030804010101281	1413		Cuotas de servicio de salud	65,649.04	0.00	0.00	4,921.50	80,727.54	0.00
9221	203G000001	030804010101281	1413		Cuotas al sistema solidario de reparto	70,540.74	0.00	0.00	3,651.74	74,009.00	0.00
9221	203G000001	030804010101281	1414		Cuotas del sistema de capitalización individual	18,287.74	0.00	0.00	910.48	17,347.26	0.00
9221	203G000001	030804010101281	1415		Aportaciones para financiar los gastos generales de administración del ISSSE	9,377.33	0.00	0.00	430.62	8,946.71	0.00
9221	203G000001	030804010101281	1415		Riesgo de trabajo	17,069.68	0.00	0.00	0.00	17,069.68	0.00
9221	203G000001	030804010101281	1441		Seguros y fianzas	31,500.00	0.00	0.00	0.00	31,500.00	0.00
9221	203G000001	030804010101281	1511		Cuotas para fondo de retiro	2,000.00	0.00	0.00	0.00	2,000.00	0.00
9221	203G000001	030804010101281	1512		Seguro de separación individualizado	95,154.69	0.00	0.00	5,495.34	89,659.55	0.00
9221	203G000001	030804010101281	1546		Otros gastos derivados de convenio	0.00	0.00	5,000.00	0.00	5,000.00	0.00
9221	203G000001	030804010101281	1581		Elaboración de tesis	0.00	0.00	5,000.00	0.00	5,000.00	0.00
9221	203G000001	030804010101281	1585		Despensa	0.00	0.00	3,218.00	0.00	3,218.00	0.00
9221	203G000001	030804010101281	1712		Estimulos por puntualidad y asistencia	0.00	0.00	5,922.02	0.00	5,922.02	0.00
9221	203G000001	030804010101281	2111		Materiales y útiles de oficina	9,064.00	0.00	0.00	0.00	9,064.00	0.00
9221	203G000001	030804010101281	2141		Materiales y útiles para el procesamiento an equipos y líneas informáticas	12,592.00	0.00	0.00	0.00	12,592.00	0.00
9221	203G000001	030804010101281	2181		Materiales y útiles para parámetros	4,306.00	0.00	0.00	0.00	4,306.00	0.00
9221	203G000001	030804010101281	2211		Combustibles, lubricantes y aditivos	9,888.00	0.00	0.00	0.00	9,888.00	0.00
9221	203G000001	030804010101281	2611		Servicio de energía eléctrica	23,507.50	0.00	0.00	4,946.00	18,561.50	0.00
9221	203G000001	030804010101281	3111		Servicio de telefonía convencional	42,211.00	0.00	0.00	0.00	42,211.00	0.00
9221	203G000001	030804010101281	3181		Servicios de acceso a internet	45,221.40	0.00	0.00	0.00	45,221.40	0.00
9221	203G000001	030804010101281	3171		Servicio postal y telegrafico	21,917.00	0.00	0.00	0.00	21,917.00	0.00
9221	203G000001	030804010101281	3181		Arrendamiento de edificios y locales	200,578.20	0.00	0.00	0.00	200,578.20	0.00
9221	203G000001	030804010101281	3221		Arrendamiento de activos intangibles	73,034.48	0.00	0.00	0.00	72,910.48	0.00
9221	203G000001	030804010101281	3271		Capacitación	10,308.00	0.00	0.00	0.00	10,308.00	0.00
9221	203G000001	030804010101281	3341			12,360.00	0.00	0.00	0.00	12,360.00	0.00



COMECYT

BALANZA DE COMPROBACIÓN DETALLADA

AL 30 DE SEPTIEMBRE DE 2016

CTA	SUBCUENTA	SSUBC	SSSCTA	SSSSCTA	NOMBRE DE LA CUENTA	SALDO INICIAL		MOVIMIENTOS DEL MES		SALDO FINAL	
						DEBE	HABER	DEBE	HABER	DEBE	HABER
8221	203G000001	030804010101281	3361		Servicios de apoyo administrativo y fotocopiado	16,279.46	0.00	0.00	0.00	16,279.46	0.00
8221	203G000001	030804010101281	3362		Impresiones de documentos oficiales para la prestación de servicios públicos	73,491.00	0.00	0.00	0.00	73,491.00	0.00
8221	203G000001	030804010101281	3363		Servicios de impresiones de documentos oficiales	230,173.00	0.00	0.00	0.00	230,173.00	0.00
8221	203G000001	030804010101281	3364		Servicios de vigilancia	43,056.00	0.00	0.00	10,764.00	32,292.00	0.00
8221	203G000001	030804010101281	3461		Seguros y fianzas	71,079.46	0.00	0.00	0.00	71,079.46	0.00
8221	203G000001	030804010101281	3501		Reparación, instalación y mantenimiento de bienes instrumentales, microfilmac	9,558.00	0.00	0.00	0.00	9,558.00	0.00
8221	203G000001	030804010101281	3551		Reparación y mantenimiento de vehículos terrestres, aéreos y lacustres	25,432.76	0.00	0.00	0.00	25,432.76	0.00
8221	203G000001	030804010101281	3581		Servicios de lavandería, limpieza e higiene	20,249.38	0.00	0.00	0.00	20,249.38	0.00
8221	203G000001	030804010101281	3601		Servicios de fumigación	3,338.00	0.00	0.00	1,669.00	1,669.00	0.00
8221	203G000001	030804010101281	3612		Publicaciones oficiales y de información en general para difusión	136,343.00	0.00	0.00	0.00	136,343.00	0.00
8221	203G000001	030804010101281	3711		Transportación aérea	41,449.00	0.00	0.00	0.00	41,449.00	0.00
8221	203G000001	030804010101281	3721		Gastos de traslado por vía terrestre	208,637.20	0.00	0.00	0.00	208,637.20	0.00
8221	203G000001	030804010101281	3761		Vehículos nacionales	25,356.00	0.00	0.00	0.00	25,356.00	0.00
8221	203G000001	030804010101281	3791		Otros servicios de hospedaje y hospedaje	12,081.00	0.00	0.00	1,000.00	11,081.00	0.00
8221	203G000001	030804010101281	3831		Congresos y convenciones	46,680.00	0.00	0.00	0.00	46,680.00	0.00
8221	203G000001	030804010101281	3922		Otros impuestos y derechos	12,690.35	0.00	0.00	0.00	12,690.35	0.00
8221	203G000001	030804010101281	3961		Cuotas y suscripciones	168,040.00	0.00	0.00	20,500.00	147,540.00	0.00
8221	203G000001	030804010101281	3982		Gastos de servicios menores	19,194.21	0.00	0.00	504.00	19,698.21	0.00
8221	203G000001	030804010101281			Gastos de servicios menores	5,786,656.58	0.00	26,533.10	1,322,802.50	4,463,854.08	0.00
8221	200G000001	030804010101281	1131		Consejo Mexiquense de Ciencia y Tecnología Financiamiento, divulgación y difusión de la ciencia y la tecnología	876,757.57	0.00	0.00	128,563.85	748,193.72	0.00
8221	203G000001	030804010101281	1211		Honorarios asimilables al salario	462,000.00	0.00	0.00	0.00	462,000.00	0.00
8221	203G000001	030804010101281	1322		Sueldos y salarios compensados al personal eventual	128,167.95	0.00	0.00	36,359.75	85,796.20	0.00
8221	203G000001	030804010101281	1311		Prima por año de servicio	2,004.50	0.00	0.00	245.00	1,759.50	0.00
8221	203G000001	030804010101281	1321		Prima vacacional	48,300.00	0.00	1,872.26	1,872.26	48,300.00	0.00
8221	203G000001	030804010101281	1322		Aguinaldo	199,000.00	0.00	8,992.56	6,932.56	189,000.00	0.00
8221	203G000001	030804010101281	1323		Aguinaldo de eventuales	63,888.34	0.00	0.00	0.00	63,888.34	0.00
8221	203G000001	030804010101281	1324		Vacaciones no disfrutadas por disfrute	0.00	0.00	1,474.76	1,474.76	0.00	0.00
8221	203G000001	030804010101281	1344		Compensación por retabulación	70,690.40	0.00	0.00	2,000.50	68,689.90	0.00
8221	203G000001	030804010101281	1346		Gratificación	289,718.23	0.00	0.00	22,426.78	267,292.45	0.00
8221	203G000001	030804010101281	1348		Gratificación por convia	61,190.34	0.00	0.00	0.00	61,190.34	0.00
8221	203G000001	030804010101281	1347		Gratificación por productividad	27,825.00	0.00	0.00	1,060.00	26,765.00	0.00
8221	203G000001	030804010101281	1412		Cuotas de servicio de salud	111,877.58	0.00	0.00	18,320.87	93,556.71	0.00
8221	203G000001	030804010101281	1413		Cuotas al sistema solidario de reparte	62,113.40	0.00	0.00	13,594.02	48,519.38	0.00





COMECYT

BALANZA DE COMPRDBACIÓN DETALLADA

AL 30 DE SEPTIEMBRE DE 2016

CTA	SUBCUENTA	SSUBC	SSSCTA	SSSSCTA	NOMBRE DE LA CUENTA	SALDO INICIAL		MOVIMIENTOS DEL MES		SALDO FINAL	
						DEBE	HABER	DEBE	HABER	DEBE	HABER
8221	203G000001	0308040101021281	1414		Cuotas del sistema de capitalización individual	16,811.57	0.00	0.00	3,398.37	13,422.20	0.00
8221	203G000001	0308040101021281	1415		Aportaciones para financiar los gastos generales de administración del ISSE	9,016.78	0.00	0.00	1,603.95	7,413.73	0.00
9221	203G000001	0308040101021281	1419		Riesgo de trabajo	13,131.14	0.00	0.00	2,285.60	10,865.54	0.00
9221	203G000001	0308040101021281	1441		Seguros y fianzas	38,830.00	0.00	0.00	0.00	38,830.00	0.00
9221	203G000001	0308040101021281	1511		Cuotas para fondo de retiro	2,967.62	0.00	0.00	263.60	2,724.02	0.00
8221	203G000001	0308040101021281	1512		Seguro de separación individualizado	83,851.91	0.00	0.00	12,357.54	71,494.37	0.00
0221	203G000001	0308040101021281	1549		Otros gastos derivados de convenio	31,500.00	0.00	0.00	0.00	31,500.00	0.00
8221	203G000001	0308040101021281	1566		Despensa	14,384.00	0.00	0.00	804.50	14,179.50	0.00
9221	203G000001	0308040101021281	1712		Estudios por puntualidad y asistencia	43,233.79	0.00	0.00	363.47	42,890.32	0.00
8221	203G000001	0308040101021281	2111		Materiales y útiles de oficina	9,064.00	0.00	0.00	0.00	9,064.00	0.00
8221	203G000001	0308040101021281	2141		Materiales y útiles para el procesamiento en equipos y bienes informáticos	16,480.00	0.00	0.00	0.00	16,480.00	0.00
8221	203G000001	0308040101021281	2181		Materiales y enseres de limpieza	3,966.00	0.00	0.00	0.00	3,966.00	0.00
8221	203G000001	0308040101021281	2211		Productos alimenticios para personas	4,532.00	0.00	0.00	0.00	4,532.00	0.00
8221	203G000001	0308040101021281	2611		Cambustibles, lubricantes y aditivos	11,020.00	0.00	0.00	2,765.00	8,265.00	0.00
8221	203G000001	0308040101021281	3111		Servicio de energía eléctrica	105,681.00	0.00	0.00	0.00	105,681.00	0.00
8221	203G000001	0308040101021281	3141		Servicio de telefonía convencional	36,020.40	0.00	9.99	0.00	36,020.40	0.00
8221	203G000001	0308040101021281	3171		Servicios de acceso a Internet	24,346.60	0.00	0.00	0.00	24,346.60	0.00
8221	203G000001	0308040101021281	3221		Arrendamiento de edificios y locales	65,920.00	0.00	0.00	0.00	65,920.00	0.00
8221	203G000001	0308040101021281	3311		Asesorías asociadas a convenios o acuerdos	1,572,580.55	0.00	0.00	0.00	1,572,580.55	0.00
8221	203G000001	0308040101021281	3361		Servicios de apoyo administrativo y fotocopiado	46,911.00	0.00	0.00	0.00	46,911.00	0.00
8221	203G000001	0308040101021281	3363		Servicios de impresiones de documentos oficiales	955,745.40	0.00	0.00	0.00	955,745.40	0.00
9221	203G000001	0308040101021281	3381		Servicios de vigilancia	43,056.00	0.00	0.00	10,764.00	32,292.00	0.00
9221	203G000001	0308040101021281	3451		Seguros y fianzas	14,934.32	0.00	0.00	9.00	14,934.32	0.00
8221	203G000001	0308040101021281	3511		Reparación, instalación y mantenimiento de bienes informáticos, microfilmac	3,245.00	0.00	0.00	0.00	3,245.00	0.00
8221	203G000001	0308040101021281	3551		Reparación y mantenimiento de vehículos terrestres, aereos y lacustres	10,689.00	0.00	0.00	0.00	10,689.00	0.00
8221	203G000001	0308040101021281	3551		Servicios de lavandería, limpieza e higiene	28,138.25	0.00	7,093.97	0.00	35,232.22	0.00
8221	203G000001	0308040101021281	3641		Servicios de fumigación	3,600.00	0.00	0.00	0.00	3,600.00	0.00
8221	203G000001	0308040101021281	3651		Servicios de fotografía	0.28	0.00	0.00	0.00	0.28	0.00
8221	203G000001	0308040101021281	3651		Servicios de cine y grabación	19,668.00	0.00	0.00	9.00	19,668.00	0.00
8221	203G000001	0308040101021281	3711		Transportación aérea	36,625.00	0.00	0.00	0.00	36,625.00	0.00
8221	203G000001	0308040101021281	3721		Gastos de traslado por vía terrestre	10,000.00	0.00	0.00	0.00	10,000.00	0.00
8221	203G000001	0308040101021281	3751		Viajeros nacionales	10,114.47	0.00	0.00	0.00	10,114.47	0.00
8221	203G000001	0308040101021281	3781		Viajeros en el extranjero	46,801.92	0.00	0.00	0.00	46,801.92	0.00
8221	203G000001	0308040101021281	3791		Otros servicios de traslado y hospedaje	41,374.23	0.00	0.00	2,152.00	39,222.23	0.00
8221	203G000001	0308040101021281	3821		Gastos de ceremonias oficiales y de orden social	402.00	0.00	0.00	0.00	402.00	0.00



COMECYT

BALANZA DE COMPROBACIÓN DETALLADA

AL 30 DE SEPTIEMBRE DE 2016

CTA	SUBCUENTA	SSUBCTA	SSSCTA	SSSSCTA	NOMBRE DE LA CUENTA	SALDO INICIAL		MOVIMIENTOS DEL MES		SALDO FINAL	
						DEBE	HABER	DEBE	HABER	DEBE	HABER
6221	203G000001	0308040101021281	3931		Congresos y convenciones	16,906.20	0.00	0.00	0.00	16,906.20	0.00
6221	203G000001	0308040101021281	3841		Exposiciones y ferias	0.00	0.00	1,050,000.00	0.00	-1,050,000.00	0.00
6221	203G000001	0308040101021281	3322		Derechos impresos y derechos	2,962.64	0.00	0.00	0.00	-2,962.64	0.00
6221	203G000001	0308040101021281	3982		Impuesto sobre erogaciones por remuneraciones al trabajo personal	0.00	0.00	0.00	0.00	0.00	0.00
6221	203G000001	0308040101021281	3331		Cuotas y suscripciones	2,360.00	0.00	0.00	0.00	2,360.00	0.00
6221	203G000001	0308040101021281	3882		Gastos de servicios menores	6,662.00	0.00	0.00	331.00	6,331.00	0.00
6222	203G000001				Presupuesto de Egresos por Ejercicio de Transferencias, Asignaciones, Subsidios y Otras Ayudas	100,690,167.64	0.00	147,078.01	1,233,582.02	99,603,663.63	0.00
6222	203G000001	0308018181011281			Consejo Mexiquense de Ciencia y Tecnología	100,690,167.64	0.00	147,078.01	1,233,582.02	99,603,663.63	0.00
6222	203G000001	0308018181011281			Consejo Mexiquense de Ciencia y Tecnología Fomento a la investigación científica y formación de recursos humanos	37,851,155.96	0.00	107,032.00	529,514.00	37,434,673.96	0.00
6222	203G000001	0308018181011281	4383		Subsidios para capacitación y becas	32,959,148.96	0.00	0.00	174,000.00	32,785,148.96	0.00
6222	203G000001	0308018181011281	4414		Gastos por servicios de traslado de personas	3,176,007.00	0.00	104,550.00	263,032.00	3,071,525.00	0.00
6222	203G000001	0308018181011281	4431		Instituciones educativas	180,000.00	0.00	2,482.00	92,462.00	90,000.00	0.00
6222	203G000001	0308018181011281	4432		Premios, recompensas y pensión recreativa estudiantil	1,540,000.00	0.00	0.00	0.00	1,540,000.00	0.00
6222	203G000001	0308018181011281			Consejo Mexiquense de Ciencia y Tecnología Normatividad para el desarrollo de la ciencia y la tecnología	435,395.76	0.00	0.00	0.00	435,395.76	0.00
6222	203G000001	0308018181011281	4311		Subsidios a la producción	435,395.76	0.00	0.00	0.00	435,395.76	0.00
6222	203G000001	0308020181051281			Consejo Mexiquense de Ciencia y Tecnología Desarrollo tecnológico y vinculación	17,513,227.34	0.00	0.00	623,976.00	16,889,251.34	0.00
6222	203G000001	0308020181051281	4311		Subsidios a la producción	17,468,227.34	0.80	0.00	623,976.00	16,844,251.34	0.00
6222	203G000001	0308020181051281	4382		Subsidios a fiduciarios privados y estatales	45,000.00	0.00	0.00	0.00	45,000.00	0.00
6222	203G000001	0308040101811281			Consejo Mexiquense de Ciencia y Tecnología Asistencia técnica a la innovación	24,681,670.55	0.00	40,046.01	80,082.02	24,641,624.55	0.00
6222	203G000001	0308040101811281	4311		Subsidios a la producción	23,636,354.58	0.00	0.00	40,046.01	23,596,308.55	0.00
6222	203G000001	0308040101811281	4363		Subsidios para capacitación y becas	0.00	0.00	40,046.01	40,046.01	0.00	0.00
6222	203G000001	0308040101811281	4432		Premios, recompensas y pensión recreativa estudiantil	1,043,316.00	0.00	0.00	0.00	1,043,316.00	0.00
6222	203G000001	0308040101811281			Consejo Mexiquense de Ciencia y Tecnología Financiamiento, divulgación y difusión de la ciencia y la tecnología	20,202,738.00	0.00	0.00	0.00	20,202,738.00	0.00
6222	203G000001	0308040101811281	4382		Subsidios a fiduciarios privados y estatales	20,202,738.00	0.00	0.00	0.00	20,202,738.00	0.00
6222	203G000001	0308040101811281	4383		Subsidios y apoyos	-500,000.00	0.00	0.00	0.00	-500,000.00	0.00
6222	203G000001	0308040101811281	4431		Instituciones educativas	500,000.00	0.00	0.00	0.00	500,000.00	0.00
6222	203G000001	0308040101811281	4432		Premios, recompensas y pensión recreativa estudiantil	2,738.00	0.00	0.00	0.00	2,738.00	0.00
6226					Presupuesto de Egresos por Ejercicio de Bienes Muebles e Inmuebles	5,310.00	0.00	0.00	0.00	5,310.00	0.00
6226	203G000001				Consejo Mexiquense de Ciencia y Tecnología	5,310.00	0.00	0.00	0.00	5,310.00	0.00
0226	203G000001	030801818101021281			Normatividad para el desarrollo de la ciencia y la tecnología	5,310.00	0.00	0.00	0.00	5,310.00	0.00



**COMECYT**

**BALANZA DE COMPROBACIÓN DETALLADA**

AL 30 DE SEPTIEMBRE DE 2016

CTA	SUBCUENTA	SSUBC	SSSCTA	SSSCTA	NOMBRE DE LA CUENTA	SALDO INICIAL		MOVIMIENTOS DEL MES		SALDO FINAL	
						DEBE	HABER	DEBE	HABER	DEBE	HABER
8226	203.G000001	0304810181261	1811	8411	Vehículos y equipo de transporte terrestre	5,318.00	0.00	0.00	0.00	5,318.00	0.00
8241	203.G000001	0304810181261	1344	1344	Prácticato de Egresados Comprometido de Gastos de Funcionamiento	7,098.53	0.00	2,053,823.90	2,968,123.33	0.00	0.00
8241	203.G000001	0304810181261	1345	1345	Consejo Mexiquense de Ciencia y Tecnología	7,098.53	0.00	2,953,823.90	2,968,123.33	0.00	0.00
8241	203.G000001	0304810181261	1347	1347	Consejo Mexiquense de Ciencia y Tecnología	0.00	0.00	55,350.51	55,350.51	0.00	0.00
8241	203.G000001	0304810181261	1417	1417	Fiscalización, control y evaluación interna de la Gestión pública	0.00	0.00	36,114.00	36,114.00	0.00	0.00
8241	203.G000001	0304810181261	1418	1418	Sueldo base	0.00	0.00	1,739.60	1,739.60	0.00	0.00
8241	203.G000001	0304810181261	1414	1414	Compensación por retribución	0.00	0.00	4,612.60	4,612.60	0.00	0.00
8241	203.G000001	0304810181261	1415	1415	Gratificación	0.00	0.00	1,050.00	1,050.00	0.00	0.00
8241	203.G000001	0304810181261	1416	1416	Gratificación por productividad	0.00	0.00	4,278.12	4,278.12	0.00	0.00
8241	203.G000001	0304810181261	1417	1417	Cuotas de servicio de salud	0.00	0.00	3,174.35	3,174.35	0.00	0.00
8241	203.G000001	0304810181261	1418	1418	Cuotas al sistema de capitalización individual	0.00	0.00	761.44	791.44	0.00	0.00
8241	203.G000001	0304810181261	1419	1419	Cuotas del sistema de capitalización individual	0.00	0.00	374.33	374.33	0.00	0.00
8241	203.G000001	0304810181261	1420	1420	Aportaciones para financiar los gastos generales de administración del ISSSE	0.00	0.00	536.83	536.83	0.00	0.00
8241	203.G000001	0304810181261	1421	1421	Riesgo de trabajo	0.00	0.00	229.20	229.20	0.00	0.00
8241	203.G000001	0304810181261	1422	1422	Cuotas para fondo de retiro	0.00	0.00	1,446.34	1,446.34	0.00	0.00
8241	203.G000001	0304810181261	1423	1423	Seguro de separación individualizado	0.00	0.00	804.50	804.50	0.00	0.00
8241	203.G000001	0304810181261	1424	1424	Despensa	0.00	0.00	320,762.61	320,762.61	0.00	0.00
8241	203.G000001	0304810181261	1425	1425	Consejo Mexiquense de Ciencia y Tecnología Fomento a la investigación científica y formación de recursos humanos	0.00	0.00	136,179.65	136,179.65	0.00	0.00
8241	203.G000001	0304810181261	1426	1426	Sueldo base	0.00	0.00	32,620.40	32,620.40	0.00	0.00
8241	203.G000001	0304810181261	1427	1427	Sueldos y salarios comparados al personal eventual	0.00	0.00	589.00	589.00	0.00	0.00
8241	203.G000001	0304810181261	1428	1428	Prima por año de servicio	0.00	0.00	2,348.54	2,348.54	0.00	0.00
8241	203.G000001	0304810181261	1429	1429	Prima vacacional	0.00	0.00	10,118.63	10,118.63	0.00	0.00
8241	203.G000001	0304810181261	1430	1430	Aguinaldo	0.00	0.00	1,847.88	1,847.88	0.00	0.00
8241	203.G000001	0304810181261	1431	1431	Vacaciones no disfrutadas por finiquito	0.00	0.00	2,159.10	2,159.10	0.00	0.00
8241	203.G000001	0304810181261	1432	1432	Compensación por retribución	0.00	0.00	15,514.48	15,514.48	0.00	0.00
8241	203.G000001	0304810181261	1433	1433	Gratificación	0.00	0.00	1,650.00	1,650.00	0.00	0.00
8241	203.G000001	0304810181261	1434	1434	Gratificación por productividad	0.00	0.00	16,842.84	16,842.84	0.00	0.00
8241	203.G000001	0304810181261	1435	1435	Cuotas de servicio de salud	0.00	0.00	13,961.41	13,961.41	0.00	0.00
8241	203.G000001	0304810181261	1436	1436	Cuotas al sistema de capitalización individual	0.00	0.00	3,483.95	3,483.95	0.00	0.00
8241	203.G000001	0304810181261	1437	1437	Cuotas del sistema de capitalización individual	0.00	0.00	1,648.72	1,648.72	0.00	0.00
8241	203.G000001	0304810181261	1438	1438	Aportaciones para financiar los gastos generales de administración del ISSSE	0.00	0.00	2,361.01	2,361.01	0.00	0.00
8241	203.G000001	0304810181261	1439	1439	Riesgo de trabajo	0.00	0.00	264.42	264.42	0.00	0.00
8241	203.G000001	0304810181261	1440	1440	Cuotas para fondo de retiro	0.00	0.00	11,093.35	11,093.35	0.00	0.00
8241	203.G000001	0304810181261	1441	1441	Seguro de separación individualizado	0.00	0.00	0.00	0.00	0.00	0.00



COMECYT

BALANZA DE COMPROBACIÓN DETALLADA

AL 30 DE SEPTIEMBRE DE 2016

CTA	SUBCUENTA	SSUBC	SSSCTA	SSSSCTA	NOMBRE DE LA CUENTA	SALDO INICIAL		MOVIMIENTOS DEL MES		SALDO FINAL	
						DEBE	HABER	DEBE	HABER	DEBE	HABER
8241	203G000001	0308010101021281	1585		Despensa	0.00	0.00	004.50	804.50	0.00	0.00
8241	203G000001	0308010101021281	1712		Estímulos por puntualidad y asistencia	0.00	0.00	381.30	381.30	0.00	0.00
8241	203G000001	0308010101021281	2011		Combustibles, lubricantes y aditivos	0.00	0.00	1,771.00	1,771.00	0.00	0.00
8241	203G000001	0308010101021281	3221		Arendamiento de edificios y locales	0.00	0.00	13,000.00	13,000.00	0.00	0.00
8241	203G000001	0308010101021281	3381		Servicios de apoyo administrativos y fotocopiado	0.00	0.00	3,523.29	3,523.29	0.00	0.00
8241	203G000001	0308010101021281	3381		Servicios de vigilancia	0.00	0.00	15,868.32	15,868.32	0.00	0.00
8241	203G000001	0308010101021281	3581		Servicios de fumigación	0.00	0.00	1,545.00	1,545.00	0.00	0.00
8241	203G000001	0308010101021281	3751		Viajeros nacionales	0.00	0.00	19,129.14	19,129.14	0.00	0.00
8241	203G000001	0308010101021281	3791		Otros servicios de hospedaje y hospedaje	0.00	0.00	142.00	142.00	0.00	0.00
8241	203G000001	0308010101021281	3831		Congresos y convenciones	0.00	0.00	10,254.40	10,254.40	0.00	0.00
8241	203G000001	0308010101021281	3982		Gastos de servicios menores	0.00	0.00	228.00	228.00	0.00	0.00
8241	203G000001	0308010101021281	1111		Consejo Mexicano de Ciencia y Tecnología Normatividad para el desarrollo de la ciencia y la tecnología	0.00	0.00	372,146.20	372,146.20	0.00	0.00
8241	203G000001	0308010101021281	1222		Sueldos y salarios compensados al personal eventual	0.00	0.00	121,421.90	121,421.90	0.00	0.00
8241	203G000001	0308010101021281	1341		Prima por año de servicio	0.00	0.00	2,205.00	2,205.00	0.00	0.00
8241	203G000001	0308010101021281	1344		Compensación por rotulación	0.00	0.00	25,933.30	25,933.30	0.00	0.00
8241	203G000001	0308010101021281	1345		Gratificación	0.00	0.00	116,709.20	116,709.20	0.00	0.00
8241	203G000001	0308010101021281	1347		Gratificación por productividad	0.00	0.00	14,700.00	14,700.00	0.00	0.00
8241	203G000001	0308010101021281	1412		Cuotas de servicio de salud	0.00	0.00	56,450.22	56,450.22	0.00	0.00
8241	203G000001	0308010101021281	1413		Cuotas al sistema solidario de reparto	0.00	0.00	41,885.98	41,885.98	0.00	0.00
8241	203G000001	0308010101021281	1414		Cuotas del sistema de capitalización individual	0.00	0.00	9,132.10	9,132.10	0.00	0.00
8241	203G000001	0308010101021281	1415		Aportaciones para financiar los gastos generales de administración del ESSE	0.00	0.00	4,939.38	4,939.38	0.00	0.00
8241	203G000001	0308010101021281	1416		Riesgo de trabajo	0.00	0.00	7,073.08	7,073.08	0.00	0.00
8241	203G000001	0308010101021281	1511		Cuotas para fondo de retiro	0.00	0.00	3,680.20	3,680.20	0.00	0.00
8241	203G000001	0308010101021281	1512		Seguro de separación individualizado	0.00	0.00	31,197.16	31,197.16	0.00	0.00
8241	203G000001	0308010101021281	1595		Despensa	0.00	0.00	11,263.00	11,263.00	0.00	0.00
8241	203G000001	0308010101021281	1712		Estímulos por puntualidad y asistencia	0.00	0.00	3,362.47	3,362.47	0.00	0.00
8241	203G000001	0308010101021281	2111		Materiales y útiles de oficina	0.00	0.00	646.64	646.64	0.00	0.00
8241	203G000001	0308010101021281	2211		Productos alimenticios para personas	0.00	0.00	3,887.16	3,887.16	0.00	0.00
8241	203G000001	0308010101021281	2611		Combustibles, lubricantes y aditivos	0.00	0.00	5,316.00	5,316.00	0.00	0.00
8241	203G000001	0308010101021281	2811		Refacciones, accesorios y herramientas	0.00	0.00	433.94	433.94	0.00	0.00
8241	203G000001	0308010101021281	3331		Servicios de vigilancia	0.00	0.00	876.24	876.24	0.00	0.00
8241	203G000001	0308010101021281	3551		Reparación y mantenimiento de vehículos terrestres, aéreos y lacustres	0.00	0.00	4,814.00	4,814.00	0.00	0.00
8241	203G000001	0308010101021281	3581		Servicios de fumigación	0.00	0.00	1,659.00	1,659.00	0.00	0.00



COMECYT

BALANZA DE COMPROBACIÓN DETALLADA

AL 30 DE SEPTIEMBRE DE 2016

CTA	SUBCUENTA	SSUBCUENTA	SSSCTA	SSSSCTA	NOMBRE DE LA CUENTA	SALDO INICIAL		MOVIMIENTOS DEL MES		SALDO FINAL	
						DEBE	HABER	DEBE	HABER	DEBE	HABER
8241	203G000001	03060101051281	3151		Vialidad nacional	0.00	0.00	26,226.67	26,226.67	0.00	0.00
8241	203G000001	03060101051281	3141		Otros servicios de traslado y hospedaje	0.00	0.00	1,034.00	1,034.00	0.00	0.00
8241	203G000001	03060101051281	3322		Otros impuestos y derechos	0.00	0.00	520.70	520.70	0.00	0.00
8241	203G000001	03060101051281	3892		Gastos de servicios menores	0.00	0.00	1,853.99	1,853.99	0.00	0.00
8241	203G000001	03060201051281			Consejo Mexiquense de Ciencia y Tecnología Desarrollo tecnológico y vinculación	0.00	0.00	283,151.05	283,151.05	0.00	0.00
8241	203G000001	03060201051281	1131		Salario base	0.00	0.00	110,961.00	110,961.00	0.00	0.00
8241	203G000001	03060201051281	1311		Prima por año de servicio	0.00	0.00	589.00	589.00	0.00	0.00
8241	203G000001	03060201051281	1344		Compensación por reubicación	0.00	0.00	2,000.50	2,000.50	0.00	0.00
8241	203G000001	03060201051281	1345		Cualificación	0.00	0.00	12,412.40	12,412.40	0.00	0.00
8241	203G000001	03060201051281	1347		Cualificación por productividad	0.00	0.00	1,050.00	1,050.00	0.00	0.00
8241	203G000001	03060201051281	1412		Cuotas de servicio de salud	0.00	0.00	13,474.84	13,474.84	0.00	0.00
8241	203G000001	03060201051281	1413		Cuotas al sistema de reparación de reparo	0.00	0.00	9,996.28	9,996.28	0.00	0.00
8241	203G000001	03060201051281	1414		Cuotas del sistema de capitalización individual	0.00	0.00	2,355.00	2,355.00	0.00	0.00
8241	203G000001	03060201051281	1415		Aportaciones para financiar los gastos generales de administración del ISSE	0.00	0.00	1,179.04	1,179.04	0.00	0.00
8241	203G000001	03060201051281	1416		Riesgo de trabajo	0.00	0.00	1,688.36	1,688.36	0.00	0.00
8241	203G000001	03060201051281	1512		Seguro de separación individualizado	0.00	0.06	11,173.76	11,173.76	0.00	0.00
8241	203G000001	03060201051281	1565		Dispensa	0.00	0.00	804.50	804.50	0.00	0.00
8241	203G000001	03060201051281	1712		Estímulos por puntualidad y asistencia	0.00	0.00	353.47	353.47	0.00	0.00
8241	203G000001	03060201051281	2611		Combustibles, lubricantes y aditivos	0.00	0.00	3,312.00	3,312.00	0.00	0.00
8241	203G000001	03060201051281	3221		Arrendamiento de edificios y locales	0.00	0.00	54,076.00	54,076.00	0.00	0.00
8241	203G000001	03060201051281	3381		Servicios de vigilancia	0.00	0.00	11,330.00	11,330.00	0.00	0.00
8241	203G000001	03060201051281	3581		Servicios de lavandería, limpieza e higiene	0.00	0.00	15,000.90	15,000.90	0.00	0.00
8241	203G000001	03060201051281	3591		Servicios de fumigación	0.00	0.00	1,823.00	1,823.00	0.00	0.00
8241	203G000001	03060201051281	3791		Otros servicios de traslado y hospedaje	0.00	0.00	600.00	600.00	0.00	0.00
8241	203G000001	03060401051281			Consejo Mexiquense de Ciencia y Tecnología Asistencial técnica a la innovación	0.00	0.00	131,867.22	131,867.22	0.00	0.00
8241	203G000001	03060401051281	1131		Sueldo base	0.00	0.00	69,977.90	69,977.90	0.00	0.00
8241	203G000001	03060401051281	1346		Cualificación	0.00	0.00	5,556.00	5,556.00	0.00	0.00
8241	203G000001	03060401051281	1412		Cuotas de servicio de salud	0.00	0.00	4,921.50	4,921.50	0.00	0.00
8241	203G000001	03060401051281	1413		Cuotas al sistema de reparación de reparo	0.00	0.00	3,651.74	3,651.74	0.00	0.00
8241	203G000001	03060401051281	1414		Cuotas del sistema de capitalización individual	0.00	0.00	910.48	910.48	0.00	0.00
8241	203G000001	03060401051281	1415		Aportaciones para financiar los gastos generales de administración del ISSE	0.00	0.00	400.62	400.62	0.00	0.00
8241	203G000001	03060401051281	1416		Riesgo de trabajo	0.00	0.00	616.64	616.64	0.00	0.00
8241	203G000001	03060401051281	1512		Seguro de separación individualizado	0.00	0.00	5,495.34	5,495.34	0.00	0.00
8241	203G000001	03060401051281	2611		Combustibles, lubricantes y aditivos	0.00	0.00	4,946.00	4,946.00	0.00	0.00
8241	203G000001	03060401051281	3221		Arrendamiento de edificios y locales	0.00	0.00	924.00	924.00	0.00	0.00



COMECYT

BALANZA DE COMPROBACIÓN DETALLADA

AL 30 DE SEPTIEMBRE DE 2016

CTA	SUBCUENTA	SSUBCuenta	SSSCTA	SSSCTA	NOMBRE DE LA CUENTA	SALDO INICIAL		MOVIMIENTOS DEL MES		SALDO FINAL	
						DEBE	HABER	DEBE	HABER	DEBE	HABER
8241	203G000001	030804010101281		3591	Servicios de vigilancia	0.00	0.00	10,764.00	10,764.00	0.00	0.00
8241	203G000001	0308040101011301		3591	Servicios de fumigación	0.00	0.00	1,669.00	1,669.00	0.00	0.00
8241	203G000001	0308040101011281		3791	Otros servicios de traslado y hospedaje	0.00	0.00	1,008.00	1,008.00	0.00	0.00
8241	203G000001	0308040101011281		3901	Cuentas y suscripciones	8.00	0.00	28,500.00	20,500.00	0.00	0.00
8241	203G000001	0308040101011281		3992	Gastos de servicios menores	8.00	0.00	504.08	504.00	0.00	0.00
8241	203G000001	030804010102281			Consejo Mexicano de Ciencia y Tecnología Financiamiento, divulgación y difusión de la ciencia y la tecnología	7,099.53	8.00	1,318,462.90	1,317,562.43	0.00	0.00
8241	203G000001	030804010102281		1131	Sueldo base	8.00	0.00	128,563.85	128,563.85	0.00	0.00
8241	203G000001	030804010102281		1222	Sueldos y salarios compensados al personal eventual	0.00	0.00	36,359.75	36,359.75	0.00	0.00
8241	203G000001	030804010102281		1311	Primas por año de servicio	0.00	0.00	245.00	245.00	0.00	0.00
8241	203G000001	030804010102281		1321	Primas vacacionales	0.00	0.00	1,872.26	1,872.26	0.00	0.00
8241	203G000001	030804010102281		1322	Aguinaldo	0.00	0.00	8,992.56	8,992.56	0.00	0.00
8241	203G000001	030804010102281		1324	Vacaciones no disfrutadas por finiquite	8.00	0.00	1,474.78	1,474.78	0.00	0.00
8241	203G000001	030804010102281		1344	Compensación por retroalimentación	0.08	0.00	2,000.50	2,800.50	0.00	0.00
8241	203G000001	030804010102281		1345	Gratificación	0.00	0.00	18,888.18	18,088.18	0.00	0.00
8241	203G000001	030804010102281		1347	Gratificación por productividad	0.00	0.00	1,050.00	1,050.00	0.00	0.00
8241	203G000001	030804010102281		1412	Cuotas de servicio de salud	0.00	0.00	18,328.87	18,328.87	0.00	0.00
8241	203G000001	030804010102281		1413	Cuotas al sistema solidario de reparto	0.00	0.00	13,594.02	13,594.02	0.00	0.00
8241	203G000001	030804010102281		1414	Cuotas del sistema de capitalización individual	8.00	0.00	3,369.32	3,369.37	0.00	0.00
8241	203G000001	030804010102281		1415	Aportaciones para financiar los gastos generales de administración del ISSE	8.00	0.00	1,603.05	1,603.05	0.00	0.00
8241	203G000001	030804010102281		1418	Riesgo de trabajo	8.00	0.00	2,295.60	2,295.60	0.00	0.00
8241	203G000001	030804010102281		1511	Cuotas para fondo de retiro	8.00	0.00	283.60	283.60	0.00	0.00
8241	203G000001	030804010102281		1512	Seguro de separación individualizado	0.00	0.00	12,357.54	12,357.54	0.00	0.00
8241	203G000001	030804010102281		1595	Gasparones	0.00	0.00	804.58	804.50	0.00	0.00
8241	203G000001	030804010102281		1712	Estímulos por puntualidad y asistencia	0.00	0.00	353.47	353.47	0.00	0.00
8241	203G000001	030804010102281		2611	Combustibles, lubricantes y activos	0.00	0.08	2,755.00	2,755.00	0.00	0.00
8241	203G000001	030804010102281		2381	Servicios de vigilancia	0.00	0.00	18,764.00	10,764.00	0.00	0.00
8241	203G000001	030804010102281		3591	Servicios de fumigación	0.00	0.00	834.00	834.00	0.00	0.00
8241	203G000001	030804010102281		3791	Visitas nacionales	7,099.53	0.00	0.00	7,099.53	0.00	0.00
8241	203G000001	030804010102281		3791	Otros servicios de traslado y hospedaje	8.00	0.00	2,152.00	2,152.00	0.00	0.00
8241	203G000001	030804010102281		3841	Exposiciones y ferias	0.00	0.00	1,050,000.00	1,050,000.00	0.00	0.00
8241	203G000001	030804010102281		3992	Gastos de servicios menores	8.00	0.00	331.00	331.00	0.00	0.00
8242					Presupuesto de Egresos, Compromiso de Transferencias, Asignaciones, Subsidios y Otras Ayudas	123,230.00	0.00	490,528.81	535,528.01	78,230.00	8.00
8242					Consejo Mexicano de Ciencia y Tecnología	123,230.00	0.00	490,528.81	535,528.01	78,230.00	0.00



COMECYT

BALANZA DE COMPROBACIÓN DETALLADA

AL 30 DE SEPTIEMBRE DE 2016

CTA	SUBCUENTA	SSUBCTA	SSSCTA	SSSSCTA	NOMBRE DE LA CUENTA	SALDO INICIAL		MOVIMIENTOS DEL MES		SALDO FINAL	
						DEBE	HABER	DEBE	HABER	DEBE	HABER
8242	203G000001	0300010101011281			Consejo Mexiquense de Ciencia y Tecnología Fomento e investigación científica y formación de recursos humanos	0.00	0.00	458,482.00	450,402.00	0.00	0.00
8242	203G000001	0300010101011281	4393		Subsidios por capacitación y becas	0.00	0.00	110,000.00	110,000.00	0.00	0.00
8242	203G000001	0300010101011281	4414		Gratías por servicios de traslado de personas institucionales educativas	0.00	0.00	280,550.00	280,550.00	0.00	0.00
8242	203G000001	0300010101011281	4431		Consejo Mexiquense de Ciencia y Tecnología Asistencia técnica a la innovación	0.00	0.00	79,932.00	79,932.00	0.00	0.00
8242	203G000001	0300010101011281	4393		Subsidios para capacitación y becas	0.00	0.00	40,046.01	40,046.01	0.00	0.00
8242	203G000001	0300010101011281			Consejo Mexiquense de Ciencia y Tecnología Financiamiento, divulgación y difusión de la ciencia y la tecnología	173,230.00	0.00	0.00	45,000.00	78,230.00	0.00
8242	203G000001	0300010101011281	4432		Premios, recompensas y pensión recreativa estudiantil	123,230.00	0.00	0.00	45,000.00	78,230.00	0.00
9251	203G000001	0300010101011281			Presupuesto de Egresos Devengado de Gastos de Funcionamiento	2,285,712.42	0.00	2,926,785.13	3,708,180.39	1,408,327.16	0.00
9251	203G000001	0300010101011281			Consejo Mexiquense de Ciencia y Tecnología	2,285,712.42	0.00	2,926,785.13	3,708,180.39	1,408,327.16	0.00
8251	203G000001	0300010101011281	1132		Sueldo base	0.00	0.00	55,350.61	55,350.61	0.00	0.00
8251	203G000001	0300010101011281	1244		Compensación por reubicación	0.00	0.00	30,114.00	30,114.00	0.00	0.00
8251	203G000001	0300010101011281	1345		Gratificación	0.00	0.00	1,739.60	1,739.60	0.00	0.00
8251	203G000001	0300010101011281	1347		Gratificación por productividad	0.00	0.00	4,812.60	4,812.60	0.00	0.00
8251	203G000001	0300010101011281	1412		Cuotas de servicio de salud	0.00	0.00	1,050.00	1,050.00	0.00	0.00
8251	203G000001	0300010101011281	1413		Cuotas del sistema solidario de reparto	0.00	0.00	4,278.12	4,278.12	0.00	0.00
8251	203G000001	0300010101011281	1414		Cuotas del sistema solidario de reparto	0.00	0.00	3,174.35	3,174.35	0.00	0.00
8251	203G000001	0300010101011281	1415		Cuotas del sistema de capitalización individual	0.00	0.00	791.44	791.44	0.00	0.00
8251	203G000001	0300010101011281	1415		Aportaciones para financiar los gastos generales de administración del ISSE	0.00	0.00	374.33	374.33	0.00	0.00
8251	203G000001	0300010101011281	1415		Riesgo de trabajo	0.00	0.00	536.03	536.03	0.00	0.00
8251	203G000001	0300010101011281	1537		Cuotas por fondo de riesgo	0.00	0.00	229.20	229.20	0.00	0.00
8251	203G000001	0300010101011281	1312		Seguro de separación individualizado	0.00	0.00	1,448.94	1,448.94	0.00	0.00
8251	203G000001	0300010101011281	1596		Ospsona	0.00	0.00	804.50	804.50	0.00	0.00
8251	203G000001	0300010101011281			Consejo Mexiquense de Ciencia y Tecnología Fomento e investigación científica y formación de recursos humanos	89,532.56	0.00	301,633.47	344,538.55	26,827.61	0.00
8251	203G000001	0300010101011281	1131		Sueldo base	0.00	0.00	136,179.65	136,179.65	0.00	0.00
8251	203G000001	0300010101011281	1222		Sueldos y salarios compensados al personal eventual	0.00	0.00	32,820.40	32,820.40	0.00	0.00
8251	203G000001	0300010101011281	1311		Prima por año de servicio	0.00	0.00	589.00	589.00	0.00	0.00
8251	203G000001	0300010101011281	1321		Prima vacacional	0.00	0.00	2,340.54	2,340.54	0.00	0.00
8251	203G000001	0300010101011281	1327		Agonías	0.00	0.00	10,116.03	10,116.03	0.00	0.00
8251	203G000001	0300010101011281	1324		Vacaciones no disfrutadas por finiquito	0.00	0.00	1,847.98	1,847.98	0.00	0.00
8251	203G000001	0300010101011281	1344		Compensación por reubicación	0.00	0.00	2,158.10	2,158.10	0.00	0.00



COMECYT

BALANZA DE COMPROBACIÓN DETALLADA

AL 30 DE SEPTIEMBRE DE 2016

CYA	SUBCUENTA	SSUBCTA	SSSCTA	SSSSCTA	NOMBRE DE LA CUENTA	SALDO INICIAL		MOVIMIENTOS DEL MES		SALDO FINAL	
						DEBE	HABER	DEBE	HABER	DEBE	HABER
8251	203G000001	03060101011261	1345		Gratificación	0.00	0.00	15,514.46	15,514.43	0.00	0.00
8251	203G000001	03060101011261	1347		Gratificación por productividad	0.00	0.00	1,050.00	1,050.00	0.00	0.00
8251	203G000001	03060101011261	1412		Cuentas de servicio de salud	0.00	0.00	18,942.94	18,942.94	0.00	0.00
8251	203G000001	03060101011261	1413		Cuentas al sistema saldarío de reparto	0.00	0.00	13,981.41	13,981.41	0.00	0.00
8251	203G000001	03060101011261	1414		Cuentas del sistema de capitalización individual	0.00	0.00	3,485.95	3,485.95	0.00	0.00
8251	203G000001	03060101011261	1415		Aportaciones para financiar los gastos generales de administración del ISSE	0.00	0.00	1,848.72	1,848.72	0.00	0.00
8251	203G000001	03060101011261	1416		Riesgo de trabajo	0.00	0.00	2,361.01	2,361.01	0.00	0.00
8251	203G000001	03060101011261	1511		Cuentas para fondo de retiro	0.00	0.00	284.42	284.42	0.00	0.00
8251	203G000001	03060101011261	1512		Seguro de separación individualizado	0.00	0.00	11,093.35	11,093.35	0.00	0.00
8251	203G000001	03060101011261	1592		Despensa	0.00	0.00	804.50	804.50	0.00	0.00
8251	203G000001	03060101011261	1712		Estímulos por puntualidad y asistencia	0.00	0.00	381.38	381.38	0.00	0.00
8251	203G000001	03060101011261	2211		Productos alimenticios para personas	3,805.00	0.00	0.00	0.00	3,805.00	0.00
8251	203G000001	03060101011261	2811		Combustibles, lubricantes y aditivos	0.00	0.00	1,771.08	1,771.00	0.00	0.00
8251	203G000001	03060101011261	3221		Arrendamiento de edificios y locales	0.00	0.00	13,008.00	13,000.00	0.00	0.00
8251	203G000001	03060101011261	3301		Servicios de apoyo administrativo y fotocopiado	0.00	0.00	3,523.28	0.00	3,523.28	0.00
8251	203G000001	03060101011261	3341		Servicios de vigilancia	16,544.56	0.00	15,898.32	16,544.56	0.00	0.00
8251	203G000001	03060101011261	3343		Servicios de lavandería, limpieza e higiene	30,253.99	0.00	0.00	22,817.99	7,436.00	0.00
8251	203G000001	03060101011261	3351		Servicios de fumigación	0.00	0.00	1,545.09	1,545.00	0.00	0.00
8251	203G000001	03060101011261	3751		Viajeros nacionales	18,129.14	0.00	0.00	19,129.14	0.00	0.00
8251	203G000001	03060101011261	3761		Otros servicios de traslado y hospedaje	0.00	0.00	142.08	142.00	0.00	0.00
8251	203G000001	03060101011261	3831		Congresos y convenciones	0.00	0.00	10,254.40	10,254.40	0.00	0.00
8251	203G000001	03060101011261	3982		Gastos de servicios menores	0.00	0.00	228.00	228.00	0.00	0.00
8251	203G000001	03060101011261			Consejo Mexiquense de Ciencia y Tecnología Normalizada para el desarrollo de la ciencia y la tecnología	660,287.92	0.00	664,289.99	919,748.46	604,809.44	0.00
8251	283G000001	03060101021261	1131		Sueldo base	0.00	0.00	372,146.28	372,146.20	0.00	0.00
8251	203G000001	03060101011261	1222		Sueldos y salarios compensados al personal eventual	0.00	0.00	121,421.90	121,421.90	0.00	0.00
8251	203G000001	03060101011261	1311		Prima por año de servicio	0.88	8.00	2,285.00	2,205.00	0.00	0.00
8251	203G000001	03060101011261	1344		Compensación por retribución	0.00	8.00	25,933.30	25,933.30	0.00	0.00
8251	203G000001	03060101011261	1345		Gratificación	0.00	0.00	118,709.28	113,709.20	0.00	0.00
8251	203G000001	03060101011261	1347		Gratificación por productividad	0.00	0.00	14,709.09	14,700.00	0.00	0.00
8251	203G000001	03060101011261	1412		Cuentas de servicio de salud	0.00	0.00	56,450.22	56,450.22	0.00	0.00
8251	203G000001	03060101011261	1415		Cuentas al sistema saldarío de reparto	0.00	0.00	41,885.98	41,885.98	0.00	0.00
8251	203G000001	03060101011261	1414		Cuentas del sistema de capitalización individual	0.00	0.00	9,132.18	9,132.10	0.00	0.00
8251	203G000001	03060101011261	1415		Aportaciones para financiar los gastos generales de administración del ISSE	0.00	0.00	4,839.28	4,839.38	0.00	0.00
8251	203G000001	03060101011261	1416		Riesgo de trabajo	8,305.42	0.00	7,873.06	15,378.50	0.00	0.00





**COMECYT**

**BALANZA DE COMPROBACIÓN DETALLADA**

**AL 30 DE SEPTIEMBRE DE 2016**

CTA	SUBCUENTA	SSUBCTA	SSSCTA	SSSSCTA	NOMBRE DE LA CUENTA	SALDO INICIAL		MOVIMIENTOS DEL MES		SALDO FINAL	
						DEBE	HABER	DEBE	HABER	DEBE	HABER
8251	203G000001	030010101021281	1511		Cuotas por fondo de retiro	0.00	0.00	3,690.28	3,690.28	0.00	0.00
8251	203G000001	030010101021281	1512		Seguro de separación individualizado	0.00	0.00	31,197.18	31,197.18	0.00	0.00
8251	203G000001	030010101021281	1585		Despensa	0.00	0.00	11,263.00	11,263.00	0.00	0.00
8251	203G000001	030010101021281	1212		Estímulos por puntualidad y asistencia	8.00	0.00	3,362.47	3,362.47	0.00	0.00
8251	203G000001	030010101021281	2111		Materiales y útiles de oficina	0.00	0.00	846.84	846.84	0.00	0.00
8251	203G000001	030010101021281	2213		Productos alimenticios para personas	15,450.00	0.00	3,887.18	19,337.18	0.00	0.00
8251	203G000001	030010101021281	2613		Combustibles, lubricantes y aditivos	8.00	0.00	5,316.00	5,316.00	0.00	0.00
8251	203G000001	030010101021281	2911		Refacciones, accesorios y herramientas	0.00	0.00	433.84	433.84	0.00	0.00
8251	203G000001	030010101021281	3361		Servicios de apoyo administrativo y fotocopiado	5,438.06	0.00	0.00	5,438.06	0.00	0.00
8251	203G000001	030010101021281	3331		Servicios de vigilancia	0.00	0.00	0.00	0.00	876.24	876.24
8251	203G000001	030010101021281	5512		Adaptación de locales, almacenes, bodegas y edificios	594,815.96	0.00	0.00	594,815.96	0.00	0.00
8251	203G000001	030010101021281	3531		Reparación, instalación y mantenimiento de bienes informáticos, microfilm	11,666.17	0.00	8.00	10,312.84	1,353.33	0.00
8251	203G000001	030010101021281	1651		Reparación y mantenimiento de vehículos terrestres, barcos y lanchas	0.00	0.00	4,814.00	4,814.00	0.00	0.00
8251	203G000001	030010101021281	3381		Servicios de lavandería, limpieza e higiene	7,783.91	0.00	0.00	7,783.91	0.00	0.00
8251	203G000001	030010101021281	3581		Servicios de fumigación	0.00	0.00	1,669.00	1,669.00	0.00	0.00
8251	203G000001	030010101021281	3751		Viajeros nacionales	18,828.40	0.00	19,129.14	35,957.54	0.00	0.00
8251	203G000001	030010101021281	3781		Otros servicios de traslado y hospedaje	8.00	0.00	1,034.00	1,034.00	0.00	0.00
8251	203G000001	030010101021281	3922		Otros impuestos y derechos	0.00	0.00	520.70	520.70	0.00	0.00
8251	203G000001	030010101021281	3962		Gastos de servicios menores	0.00	0.00	1,863.99	1,863.99	0.00	0.00
8251	203G000001	030010101021281			Concepto Mantenimiento de Computo y Tecnología	184,594.84	0.00	263,131.05	421,445.99	26,339.90	0.00
8251	203G000001	030010101021281			Desarrollo tecnológico y vinculación	0.00	0.00	119,961.00	119,961.00	0.00	0.00
8251	203G000001	030010101021281	1131		Prima por año de servicio	0.00	0.00	589.00	589.00	0.00	0.00
8251	203G000001	030010101021281	1311		Compensación por retribución	0.00	0.00	2,000.50	2,000.50	0.00	0.00
8251	203G000001	030010101021281	1349		Gratificación	0.00	0.00	12,412.40	12,412.40	8.00	0.00
8251	203G000001	030010101021281	1345		Gratificación por productividad	0.00	0.00	1,050.00	1,050.00	0.00	0.00
8251	203G000001	030010101021281	1347		Cuotas de servicio de salud	0.00	0.00	13,474.84	13,474.84	0.00	0.00
8251	203G000001	030010101021281	1412		Cuotas al sistema solidario de reparto	0.00	0.00	9,998.20	9,998.20	0.00	0.00
8251	203G000001	030010101021281	1418		Cuotas del sistema de capitalización individual	0.00	0.00	2,355.00	2,355.00	0.00	0.00
8251	203G000001	030010101021281	1418		Aportaciones para financiar los gastos generales de administración del ISSE	0.00	0.00	1,179.04	1,179.04	0.00	0.00
8251	203G000001	030010101021281	1415		Riesgo de trabajo	0.00	0.00	1,686.36	1,686.36	0.00	0.00
8251	203G000001	030010101021281	1416		Seguro de separación estandarizado	0.00	0.00	11,173.76	11,173.76	0.00	0.00
8251	203G000001	030010101021281	1585		Despensa	0.00	0.00	804.50	804.50	0.00	0.00
8251	203G000001	030010101021281	1712		Estímulos por puntualidad y asistencia	0.00	0.00	353.47	353.47	8.00	0.00
8251	203G000001	030010101021281	2211		Productos alimenticios para personas	14,311.00	0.00	0.00	14,311.00	8.00	0.00
8251	203G000001	030010101021281	2611		Combustibles, lubricantes y aditivos	0.00	0.00	3,312.00	3,312.00	0.00	0.00



COMECYT

BALANZA DE COMPROBACIÓN DETALLADA

AL 30 DE SEPTIEMBRE DE 2016

CTA	SUBCUENTA	SSUBCTA	SSSCTA	SSSSCTA	NOMBRE DE LA CUENTA	SALDO INICIAL		MOVIMIENTOS DEL MES		SALDO FINAL	
						DEBE	HABER	DEBE	HABER	DEBE	HABER
8251	203G000001	0308020101051281	3181		Servicios postales y telegráficos	185,235.84	0.00	0.00	185,235.84	0.00	0.00
8261	203G000001	030930101051281	3221		Arrendamiento de edificios y locales	0.00	0.00	54,076.00	54,076.00	0.00	0.00
8251	203G000001	0308020101051281	3381		Servicios de vigilancia	11,330.00	0.00	11,330.00	11,330.00	0.00	0.00
8251	203G000001	0308020101051281	3581		Servicios de lavandería, limpieza e higiene	3,718.00	0.00	15,008.90	3,718.00	15,008.90	0.00
8251	203G000001	0308020101051281	3681		Servicios de fumigación	0.00	0.00	1,823.00	1,823.00	0.00	0.00
8251	203G000001	0308020101051281	3781		Otros servicios de traslado y hospedaje	0.00	0.00	600.00	600.00	0.00	0.00
8251	203G000001	0308040101011281			Consejo Mexiquense de Ciencia y Tecnología	46,222.40	8.00	131,867.22	188,089.62	19,754.00	0.00
					Asistencia técnica a la innovación						
					Sueldo base	8.00	0.00	69,577.90	69,577.90	0.00	8.00
					Gratificación	0.00	0.00	5,556.00	5,556.00	8.00	0.00
					Cuotas de servicio de salud	0.00	0.00	4,521.50	4,521.50	0.00	0.00
					Cuotas al sistema solidario de reparto	0.00	0.00	3,651.74	3,651.74	0.00	0.00
					Cuotas del sistema de capitalización individual	0.00	0.00	910.48	910.48	0.00	0.00
					Aportaciones para financiar los gastos generales	0.00	0.00	430.62	430.62	0.00	0.00
					di administración del ISSSE						
					Riesgo de fuerza	8.00	0.00	616.64	616.64	0.00	0.00
					Seguro de separación individualizado	0.00	0.00	5,495.34	5,495.34	0.00	0.00
					Productos alimenticios para personas	11,742.00	0.00	0.00	11,742.00	0.00	0.00
					Combustibles, lubricantes y aditivos	8.00	0.00	4,946.00	4,946.00	8.00	0.00
					Arrendamiento de edificios y locales	8.00	8.00	924.00	924.00	0.00	0.00
					Servicios de impresiones de documentos oficiales	8,990.00	0.00	8.00	8.00	8,990.00	0.00
					Servicios de vigilancia	10,764.00	0.00	10,764.00	10,764.00	0.00	0.00
					Seguros y fletes	14,726.40	0.00	8.00	14,726.40	8.00	8.00
					Servicios de fumigación	8.00	0.00	1,669.00	1,669.00	0.00	0.00
					Otros servicios de traslado y hospedaje	0.00	0.00	1,000.00	1,000.00	0.00	0.00
					Cuotas y suscripciones	0.00	0.00	20,500.00	20,500.00	0.00	0.00
					Costas de servicios mayores	0.00	0.00	504.00	504.00	0.00	0.00
					Consejo Mexiquense de Ciencia y Tecnología	1,309,094.57	0.00	1,310,482.90	1,600,761.26	810,796.21	0.00
					Financiamiento, divulgación y difusión de la ciencia y la tecnología						
					Sueldo base	0.00	0.00	128,563.85	128,563.85	0.00	0.00
					Sueldos y salarios comparados al personal eventual	8.00	0.00	36,359.75	36,359.75	0.00	8.00
					Prima por año de servicio	8.00	0.00	245.00	245.00	0.00	0.00
					Prima vacacional	0.00	0.00	1,872.26	1,872.26	0.00	0.00
					Aguiñado	0.00	0.00	8,992.56	8,992.56	0.00	8.00
					Vacaciones no disfrutadas por finiquito	0.00	0.00	1,474.78	1,474.78	0.00	0.00
					Compensación por reubicación	0.00	0.00	2,000.50	2,000.50	0.00	0.00
					Gratificación	8.00	0.00	10,086.18	10,086.18	0.00	0.00



BALANZA DE COMPROBACIÓN DETALLADA

AL 30 DE SEPTIEMBRE DE 2016

CTA	SUBCUENTA	SSUBCTA	SSSCTA	SSSSCTA	NOMBRE DE LA CUENTA	SALDO INICIAL		MOVIMIENTOS DEL MES		SALDO FINAL	
						DEBE	HABER	DEBE	HABER	DEBE	HABER
8251	203G000001	6308040101021261	1347		Gratificación por productividad	0.00	0.00	1,050.00	1,050.00	0.00	0.00
8251	203G000001	6308040101021261	1412		Cuentas de servicio de salud	0.00	0.00	18,320.87	18,320.87	0.00	0.00
8251	203G000001	6308040101021261	1413		Cuentas de sistema software de reparo	0.00	0.00	13,594.02	13,594.02	0.00	0.00
8251	203G000001	6308040101021261	1414		Cuentas del sistema de capitalización individual	0.00	0.00	3,389.37	3,389.37	0.00	0.00
8251	203G000001	6308040101021261	1415		Aportaciones para financiar los gastos generales de administración del ISSE	0.00	0.00	1,803.05	1,803.05	0.00	0.00
8251	203G000001	6308040101021261	1416		Riesgo de trabajo	0.00	0.00	2,295.60	2,295.60	0.00	0.00
8251	203G000001	6308040101021261	1511		Cuentas para fondo de retiro	0.00	0.00	263.60	263.60	0.00	0.00
8251	203G000001	6308040101021261	1512		Seguro de separación individualizado	0.00	0.00	12,357.54	12,357.54	0.00	0.00
8251	203G000001	6308040101021261	1585		Ospensa	0.00	0.00	604.50	604.50	0.00	0.00
8251	203G000001	6308040101021261	1712		Estímulos por puntualidad y asistencia	0.00	0.00	353.47	353.47	0.00	0.00
8251	203G000001	6308040101021261	2211		Productos alimenticios para personas	5,302.00	0.00	0.00	5,302.00	0.00	0.00
8251	203G000001	6308040101021261	2811		Combustibles, lubricantes y aditivos	0.00	0.00	2,755.00	2,755.00	0.00	0.00
8251	203G000001	6308040101021261	3311		Asesorías asociadas a convenios o acuerdos	108,716.60	0.00	0.00	32,888.60	76,610.00	0.00
8251	203G000001	6308040101021261	3329		Servicios de impresión de documentos oficiales	64.00	0.00	0.00	8.00	64.00	0.00
8251	203G000001	6308040101021261	3381		Servicios de vigilancia	10,764.00	0.00	10,764.00	10,764.00	0.00	0.00
8251	203G000001	6308040101021261	3581		Servicios de lavandería, limpieza e higiene	7,063.97	0.00	0.00	7,063.97	0.00	0.00
8251	203G000001	6308040101021261	3581		Servicios de iluminación	0.00	0.00	834.00	834.00	0.00	0.00
8251	203G000001	6308040101021261	3611		Gastos de publicidad y propaganda	428,230.20	0.00	0.00	79,301.89	348,928.31	0.00
8251	203G000001	6308040101021261	3791		Otros servicios de traslado y hospedaje	0.00	0.00	2,152.00	2,152.00	0.00	0.00
8251	203G000001	6308040101021261	3831		Congresos y convenciones	748,643.80	0.00	0.00	374,421.90	374,421.90	0.00
8251	203G000001	6308040101021261	3841		Exposiciones y ferias	0.00	0.00	1,056,000.00	1,056,000.00	0.00	0.00
8251	203G000001	6308040101021261	3842		Gastos de servicios menores	0.00	0.00	331.00	331.00	0.00	0.00
8252	203G000001	6308040101021261			Presupuesto de Egresos devengado de Transferencias, Asignaciones, Subsidios y Otras Ayudas	25,479,812.47	0.00	1,114,504.01	8,753,029.76	17,841,286.72	0.00
8252	203G000001	6308040101021261			Consejo Mexiquense de Ciencia y Tecnología	25,479,812.47	0.00	1,114,504.01	6,753,029.76	17,841,286.72	0.00
8252	203G000001	6308040101021261			Consejo Mexiquense de Ciencia y Tecnología Fomento a la investigación científica y formación de recursos humanos	5,342,431.17	0.00	450,482.00	2,680,654.02	3,612,319.15	0.00
8252	203G000001	6308040101021261	4093		Subsidios para capacitación y becas	4,180,055.15	0.00	110,000.00	877,736.00	3,612,319.15	0.00
8252	203G000001	6308040101021261	4414		Gastos por servicios de traslado de personas	28,000.00	0.00	260,550.00	288,550.00	0.00	0.00
8252	203G000001	6308040101021261	4431		Instituciones educativas	1,634,436.02	0.00	79,932.00	1,714,368.02	0.00	0.00
8252	203G000001	6308040101021261	4311		Consejo Mexiquense de Ciencia y Tecnología Desarrollo tecnológico y vinculación	8,794,166.57	0.00	623,976.00	3,189,200.00	6,228,942.57	0.00
8252	203G000001	6308040101021261	4431		Subsidios a la producción	7,294,166.57	0.00	623,976.00	1,689,200.00	6,228,942.57	0.00
8252	203G000001	6308040101021261	4431		Instituciones educativas	1,500,000.00	0.00	0.00	1,500,000.00	0.00	0.00
8252	203G000001	6308040101021261			Consejo Mexiquense de Ciencia y Tecnología Asistencia técnica a la innovación	4,933,352.75	0.00	40,046.01	1,973,373.76	3,000,025.00	0.00
8252	203G000001	6308040101021261	4811		Subsidios a la producción	4,933,352.75	0.00	0.00	1,533,327.75	3,000,025.00	0.00



COMECYT

BALANZA DE COMPROBACIÓN DETALLADA

AL 30 DE SEPTIEMBRE DE 2016

CTA	SUBCUENTA	SSUBJECTA	SSSCTA	SSSCTA	NOMBRE DE LA CUENTA	SALDO INICIAL		MOVIMIENTOS DEL MES		SALDO FINAL	
						DEBE	HABER	DEBE	HABER	DEBE	HABER
8252	203G000001	030804010101281	4383		Subsidios para capacitación y becas	0.00	0.00	40,046.01	0.00	40,046.01	0.00
8252	203G000001	030804010101281			Consejo Mexiquense de Ciencia y Tecnología Financiamiento, divulgación y difusión de la ciencia y la tecnología	5,909,601.98	0.00	0.00	909,801.98	5,000,000.00	0.00
8252	203G000001	030804010101281	4382		Subsidios e incentivos privados y estatales Instituciones educativas	5,000,000.00	0.00	0.00	0.00	5,000,000.00	0.00
8252	203G000001	030804010101281	4431		Presupuesto de Egresos Devengado de Obra Pública	909,801.98	0.00	0.00	909,801.98	0.00	0.00
8255	203G000001	010805010101281			Consejo Mexiquense de Ciencia y Tecnología	119,702,499.36	0.00	0.00	0.00	25,359,057.88	94,343,441.48
8255	203G000001	010805010101281			Innovación gubernamental con tecnologías de información	119,702,499.36	0.00	0.00	0.00	25,359,057.88	94,343,441.48
8255	203G000001	010805010101281	0122		Obra estatal o municipal	119,702,499.36	0.00	0.00	0.00	25,359,057.88	94,343,441.48
8271	203G000001	010304010101281			Presupuesto de Egresos Pagado de Gastos de Funcionamiento	19,836,142.74	0.00	0.00	3,663,861.85	23,483,474.62	0.00
8271	203G000001	010304010101281			Consejo Mexiquense de Ciencia y Tecnología	19,836,142.74	0.00	0.00	3,663,861.85	23,483,474.62	0.00
8271	203G000001	010304010101281			Fiscalización, control y evaluación interna de la gestión pública	509,416.90	0.00	0.00	55,350.51	564,767.41	0.00
8271	203G000001	010304010101281			Sueldo base	288,912.00	0.00	0.00	36,114.00	325,026.00	0.00
8271	203G000001	010304010101281	1131		Prima vacacional	13,930.57	0.00	0.00	0.00	13,930.57	0.00
8271	203G000001	010304010101281	1322		Aguiñaldo	30,176.20	0.00	0.00	0.00	30,176.20	0.00
8271	203G000001	010304010101281	1324		Vacaciones no disfrutadas por finiquito	3,929.86	0.00	0.00	0.00	3,929.86	0.00
8271	203G000001	010304010101281	1344		Compensación por retribución	13,916.80	0.00	1,739.60	0.00	15,656.40	0.00
8271	203G000001	010304010101281	1345		Gratificación	37,734.66	0.00	4,012.80	0.00	42,547.26	0.00
8271	203G000001	010304010101281	1346		Gratificación por convenio	15,880.78	0.00	0.00	0.00	15,880.78	0.00
8271	203G000001	010304010101281	1347		Gratificación por productividad	1,050.00	0.00	1,050.00	0.00	2,100.00	0.00
8271	203G000001	010304010101281	1412		Cuotas de servicio de salud	34,498.32	0.00	4,278.12	0.00	38,776.44	0.00
8271	203G000001	010304010101281	1413		Cuotas al sistema solidario de reparto	25,597.70	0.00	3,174.35	0.00	28,772.05	0.00
8271	203G000001	010304010101281	1414		Cuotas del sistema de capitalización individual	6,382.13	0.00	791.44	0.00	7,173.57	0.00
8271	203G000001	010304010101281	1415		Aportaciones para financiar los gastos generales de administración del ISSE	3,081.99	0.00	374.33	0.00	3,456.32	0.00
8271	203G000001	010304010101281	1418		Riesgo de trabajo	4,413.31	0.00	538.03	0.00	4,949.34	0.00
8271	203G000001	010304010101281	1441		Seguros y fianzas	2,487.11	0.00	0.00	0.00	2,487.11	0.00
8271	203G000001	010304010101281	1511		Cuotas para fondo de retiro	1,118.00	0.00	228.20	0.00	1,347.20	0.00
8271	203G000001	010304010101281	1512		Seguro de separación individualizado	19,525.69	0.00	1,446.34	0.00	20,971.93	0.00
8271	203G000001	010304010101281	1585		Despensa	6,436.00	0.00	804.50	0.00	7,240.50	0.00
8271	203G000001	010304010101281	1712		Estímulos por puntualidad y asistencia	595.90	0.00	0.00	0.00	595.90	0.00
8271	203G000001	030801010101281			Consejo Mexiquense de Ciencia y Tecnología Financiamiento a la investigación científica y formación de recursos humanos	3,230,016.44	0.00	325,409.41	5,718.00	3,549,707.85	0.00
8271	203G000001	030801010101281	1131		Sueldo base	1,143,572.25	0.00	136,179.05	0.00	1,279,751.90	0.00
3271	203G000001	030801010101281	1222		Sueldos y salarios compensados al personal eventual	216,209.05	0.00	32,820.40	0.00	249,029.45	0.00



COMECYT

BALANZA DE COMPROBACIÓN DETALLADA

AL 30 DE SEPTIEMBRE DE 2016

C.T.A	SUBCUENTA	SSUBC.TA	SSSCTA	SSSSCTA	NOMBRE DE LA CUENTA	SALDO INICIAL		MOVIMIENTOS DEL MES		SALDO FINAL	
						DEBE	HABER	DEBE	HABER	DEBE	HABER
8271	203G000001	0308010101011281	1311		Prims por ante de servicio	4,046.00	0.00	589.00	0.00	5,235.00	0.00
8271	203G000001	0308010101011281	1321		Prima vacacional	54,598.59	0.00	2,340.94	0.00	56,939.53	0.00
8271	203G000001	0308010101011281	1322		Aguiñido	92,731.15	0.00	10,116.63	0.00	102,847.78	0.00
8271	203G000001	0308010101011281	1323		Aguiñido de aeventuales	15,642.41	0.00	0.00	0.00	15,642.41	0.00
8271	203G000001	0308010101011281	1324		Vacaciones no disfrutadas por finiquito	1,119.57	0.00	1,847.98	0.00	2,967.55	0.00
8271	203G000001	0308010101011281	1344		Compensación por retribución	17,272.80	0.00	2,159.10	0.00	19,431.90	0.00
8271	203G000001	0308010101011281	1345		Grafitación	109,332.00	0.00	15,314.48	0.00	124,646.48	0.00
8271	203G000001	0308010101011281	1346		Grafitación por convenio	47,051.19	0.00	0.00	0.00	47,051.19	0.00
8271	203G000001	0308010101011281	1347		Grafitación por productividad	1,050.00	0.00	1,050.00	0.00	2,100.00	0.00
8271	203G000001	0308010101011281	1412		Cuotas de servicio de salud	140,449.02	0.00	18,842.94	0.00	159,291.96	0.00
8271	203G000001	0308010101011281	1413		Cuotas al sistema solidario de reparto	104,212.75	0.00	13,981.41	0.00	118,194.16	0.00
8271	203G000001	0308010101011281	1414		Cuotas del sistema de capitalización individual	26,753.59	0.00	3,465.55	0.00	29,239.54	0.00
8271	203G000001	0308010101011281	1415		Aportaciones para financiar los gastos generales de administración del ISSSTE	12,241.60	0.00	1,648.72	0.00	13,890.22	0.00
8271	203G000001	0308010101011281	1416		Riesgo de trabajo	17,628.08	0.00	2,961.01	0.00	19,890.99	0.00
8271	203G000001	0308010101011281	1441		Seguros y limonzo	33,276.75	0.00	0.00	0.00	33,276.75	0.00
8271	203G000001	0308010101011281	1511		Cuotas para fondo de retiro	2,446.80	0.00	284.42	0.00	2,731.02	0.00
8271	203G000001	0308010101011281	1512		Seguro de separación individualizado	94,565.93	0.00	11,093.35	0.00	105,649.34	0.00
8271	203G000001	0308010101011281	1522		Liquidaciones por indemnizaciones, por sueldos y salarios caídos	36,091.47	0.00	0.00	0.00	36,091.47	0.00
8271	203G000001	0308010101011281	1595		Despensa	6,436.00	0.00	604.50	0.00	7,240.50	0.00
8271	203G000001	0308010101011281	1712		Estimulos por puntualidad y asistencia	4,622.89	0.00	381.38	0.00	5,004.27	0.00
8271	203G000001	0308010101011281	2111		Materiales y útiles para el procesamiento en equipos y bienes informáticos	24,521.16	0.00	0.00	0.00	24,521.16	0.00
8271	203G000001	0308010101011281	2141		Materiales y enseres de limpieza	30,079.00	0.00	0.00	0.00	30,079.00	0.00
8271	203G000001	0308010101011281	2161		Productos alimenticios para personas	901.80	0.00	9.00	0.00	901.00	0.00
8271	203G000001	0308010101011281	2211		Combustibles, lubricantes y aditivos	3,914.00	0.00	3,885.00	0.00	7,519.00	0.00
8271	203G000001	0308010101011281	2611		Servicio de energía eléctrica	14,178.00	0.00	1,771.00	0.00	15,950.00	0.00
8271	203G000001	0308010101011281	3111		Servicio de telefonía convencional	26,973.22	0.00	0.00	0.00	26,973.22	0.00
8271	203G000001	0308010101011281	3141		Servicios de acceso a internet	18,048.00	0.00	0.00	0.00	18,048.00	0.00
8271	203G000001	0308010101011281	3171		Servicios de acceso a internet	15,855.00	0.00	0.00	0.00	15,855.00	0.00
8271	203G000001	0308010101011281	3221		Arrendamiento de edificios y locales	119,004.80	0.00	13,000.00	0.00	132,004.00	0.00
8271	203G000001	0308010101011281	3261		Servicios de apoyo administrativo y fotocopiado	13,179.31	0.00	0.00	0.00	13,179.31	0.00
8271	203G000001	0308010101011281	3262		Servicios de impresión de documentos oficiales	489,960.95	0.00	0.00	0.00	489,960.95	0.00
8271	203G000001	0308010101011281	3263		Servicios de vigilancia	66,122.12	0.00	16,544.56	0.00	81,666.68	0.00
8271	203G000001	0308010101011281	3451		Seguros y fianzas	43,658.64	0.00	0.00	0.00	43,658.64	0.00
8271	203G000001	0308010101011281	3551		Preparación y mantenimiento de vehículos terrestres, aéreos y lacustres	140.00	0.00	0.00	0.00	140.00	0.00
8271	203G000001	0308010101011281	3561		Servicios de lavandería, limpieza e higiene	12,133.00	0.00	22,817.99	5,718.00	26,232.99	9.00



COMECYT

BALANZA DE COMPRBACION DETALLADA

AL 30 DE SEPTIEMBRE DE 2016

CTA	SUBCUENTA	SSUBCUA	SSSCTA	SSSSCTA	NOMBRE DE LA CUENTA	SALDO INICIAL		MOVIMIENTOS DEL MES		SALDO FINAL	
						DEBE	HABER	DEBE	HABER	DEBE	HABER
8271	203G000001	8388010101021281	3681		Servicios de fumigación	5,148.00	0.00	1,545.00	0.00	6,693.00	0.00
8271	203G000001	8388010101021281	3711		Transportación entre	29,951.01	0.00	0.00	0.00	29,951.01	0.00
8271	203G000001	8388010101021281	3721		Gastos de traslado por vía terrestre	680.00	0.00	0.00	0.00	680.00	0.00
8271	203G000001	8388010101021281	3751		Viajeros nacionales	5,959.48	0.00	0.00	0.00	5,959.48	0.00
8271	203G000001	8388010101021281	3781		Viajeros al extranjero	1,848.00	0.00	0.00	0.00	1,848.00	0.00
8271	203G000001	8388010101021281	7781		Otros servicios de traslado y hospedaje	778.00	0.00	142.00	0.00	920.00	0.00
8271	203G000001	8388010101021281	3631		Congresos y convenciones	33,366.40	0.00	10,254.40	0.00	43,620.80	0.00
8271	203G000001	8388010101021281	3622		Otros impuestos y derechos	4,141.00	0.00	0.00	0.00	4,141.00	0.00
8271	203G000001	8388010101021281	3682		Impuesto sobre erogaciones por remuneraciones al trabajo personal	69,820.00	0.00	0.00	0.00	69,820.00	0.00
8271	203G000001	8388010101021281	3982		Gastos de servicios menores	984.00	0.00	228.00	0.00	1,212.00	0.00
8271	203G000001	83880101021281			Consejo Mexicano de Ciencia y Tecnología Normatividad para el desarrollo de la ciencia y la tecnología	8,221,264.68	0.00	894,558.06	0.00	9,115,823.74	0.00
8271	203G000001	83880101021281	1131		Susida base	2,965,438.77	0.00	372,148.20	0.00	3,337,586.97	0.00
8271	203G000001	83880101021281	1222		Sueldos y salarios compensados al personal eventual	774,957.85	0.00	121,421.80	0.00	896,379.75	0.00
8271	203G000001	83880101021281	1811		Prima por año de servicio	18,182.58	0.00	2,285.00	0.00	20,467.58	0.00
8271	203G000001	83880101021281	1921		Prima vacacional	151,359.45	0.00	0.00	0.00	151,359.45	0.00
8271	203G000001	83880101021281	1322		Aguinaldo	246,884.42	0.00	0.00	0.00	246,884.42	0.00
8271	203G000001	83880101021281	1323		Aguinaldo de eventuales	58,845.25	0.00	0.00	0.00	58,845.25	0.00
8271	203G000001	83880101021281	1324		Vacaciones no disfrutadas por finiquito	951.47	0.00	0.00	0.00	951.47	0.00
8271	203G000001	83880101021281	1384		Compensación por reubicación	209,656.90	0.00	25,933.30	0.00	235,590.20	0.00
8271	203G000001	83880101021281	1349		Gratificación	952,048.21	0.00	118,709.20	0.00	1,070,757.41	0.00
8271	203G000001	83880101021281	1346		Gratificación por convenio	174,882.72	0.00	0.00	0.00	174,882.72	0.00
8271	203G000001	83880101021281	1347		Gratificación por productividad	14,700.00	0.00	14,700.00	0.00	29,400.00	0.00
8271	203G000001	83880101021281	1412		Cuotas de servicio de salud	430,048.57	0.00	56,450.22	0.00	486,498.79	0.00
8271	203G000001	83880101021281	1413		Cuotas al sistema solidario de reparto	318,093.61	0.00	41,885.98	0.00	360,979.79	0.00
8271	203G000001	83880101021281	1414		Cuotas del sistema de capitalización individual	68,315.28	0.00	8,132.70	0.00	76,447.98	0.00
8271	203G000001	83880101021281	1415		Apertamientos para financiar los gastos generales de administración del ISSSE	37,763.52	0.00	4,638.38	0.00	42,401.90	0.00
8271	203G000001	83880101021281	1418		Riesgo de trabajo	45,786.73	0.00	15,370.50	0.00	61,157.23	0.00
8271	203G000001	83880101021281	1441		Seguros y fianzas	25,338.45	0.00	8.00	0.00	25,346.45	0.00
8271	203G000001	83880101021281	1511		Cuotas para fondo de retiro	28,356.65	0.00	3,680.28	0.00	32,036.93	0.00
8271	203G000001	83880101021281	1512		Seguro de separación individualizado	247,866.70	0.00	31,197.18	0.00	279,063.88	0.00
8271	203G000001	83880101021281	1522		Liquidaciones por indemnizaciones, por sueldos y salarios cobrados	22,572.81	0.00	0.00	0.00	22,572.81	0.00
8271	203G000001	83880101021281	1535		Bonificaciones	91,179.00	0.00	11,263.00	0.00	102,442.00	0.00
8271	203G000001	83880101021281	1712		Estímulos por puntualidad y asistencia	53,321.84	0.00	3,362.47	0.00	56,684.31	0.00
8271	203G000001	83880101021281	2111		Materiales y utilidades de oficina	30,469.81	0.00	648.64	0.00	31,118.45	0.00



COMECYT

BALANZA DE COMPROBACIÓN DETALLADA

AL 30 DE SEPTIEMBRE DE 2016

CTA	SUBCUENTA	SSUBCTA	SSSCTA	SSSSCTA	NOMBRE DE LA CUENTA	SALDO INICIAL		MOVIMIENTOS DEL MES		SALDO FINAL	
						DEBE	HABER	DEBE	HABER	DEBE	HABER
8271	203G000001	0308910101021261	2141		Materiales y útiles para el procesamiento en equipos y bienes informáticos	64,566.04	0.00	0.00	0.00	64,566.04	0.00
8271	203G000001	0308910101021261	2151		Material de información	2,762.00	0.00	0.00	0.00	2,762.00	0.00
8271	203G000001	0308910101021261	2161		Material y enseres de limpieza	8,678.55	0.00	0.00	0.00	8,678.55	0.00
8271	203G000001	0308910101021261	2211		Productos alimenticios para personas	19,517.07	0.00	19,537.16	0.00	37,854.23	0.00
8271	203G000001	0308910101021261	2481		Material eléctrico y electrónico	3,691.64	0.00	0.00	0.00	3,691.64	0.00
8271	203G000001	0308910101021261	2471		Artículos metálicos para la construcción	265.14	0.00	0.00	0.00	265.14	0.00
8271	203G000001	0308910101021261	2491		Materiales de construcción	3,019.04	0.00	0.00	0.00	3,019.04	0.00
8271	203G000001	0308910101021261	2911		Combustibles, lubricantes y aditivos	34,104.01	0.00	5,316.00	0.00	39,420.01	0.00
8271	203G000001	0308910101021261	2911		Refacciones, accesorios y herramientas	1,042.68	0.00	433.84	0.00	1,476.42	0.00
8271	203G000001	0308910101021261	2941		Refacciones y accesorios para equipo de cómputo	530.48	0.00	0.00	0.00	530.48	0.00
8271	203G000001	0308910101021261	2961		Refacciones y accesorios menores para equipo de transporte	1,069.60	0.00	0.00	0.00	1,069.60	0.00
8271	203G000001	0308910101021261	2992		Otros enseres	21,374.97	0.00	0.00	0.00	21,374.97	0.00
8271	203G000001	0308910101021261	3111		Servicio de energía eléctrica	58,143.00	0.00	0.00	0.00	58,143.00	0.00
8271	203G000001	0308910101021261	3141		Servicio de telefonía convencional	2,922.68	0.00	0.00	0.00	2,922.68	0.00
8271	203G000001	0308910101021261	3171		Servicios de acceso a internet	5,031.60	0.00	0.00	0.00	5,031.60	0.00
8271	203G000001	0308910101021261	3221		Arrendamiento de edificios y locales	109,500.00	0.00	0.00	0.00	109,500.00	0.00
8271	203G000001	0308910101021261	3271		Arrendamiento de activos intangibles	77,438.47	0.00	0.00	0.00	77,438.47	0.00
8271	203G000001	0308910101021261	3361		Servicios de apoyo administrativo y fotocopiado	4,688.57	0.00	5,438.06	0.00	10,126.63	0.00
8271	203G000001	0308910101021261	3363		Servicios de impresiones de documentos ofimáticos	2,300.00	0.00	0.00	0.00	2,300.00	0.00
8271	203G000001	0308910101021261	3381		Servicios de vigilancia	50,683.80	0.00	0.00	0.00	50,683.80	0.00
8271	203G000001	0308910101021261	3461		Seguros y fianzas	44,101.08	0.00	0.00	0.00	44,101.08	0.00
8271	203G000001	0308910101021261	3512		Adaptación de locales, almacenes, bodegas y edificios	201,803.60	0.00	0.00	0.00	201,803.60	0.00
8271	203G000001	0308910101021261	3521		Reparación, mantenimiento e instalación de mobiliario y equipo de oficina	18,363.68	0.00	0.00	0.00	18,363.68	0.00
8271	203G000001	0308910101021261	3531		Reparación, instalación y mantenimiento de bienes informáticos, microfilmac	13,920.00	0.00	10,312.84	0.00	24,232.84	0.00
8271	203G000001	0308910101021261	3561		Reparación y mantenimiento de vehículos terrestres, aéreos y lacustres	48,107.36	0.00	4,814.00	0.00	53,001.36	0.00
8271	203G000001	0308910101021261	3581		Servicios de lavandería, limpieza e higiene	30,436.98	0.00	0.00	0.00	30,436.98	0.00
8271	203G000001	0308910101021261	3591		Servicios de iluminación	13,352.00	0.00	1,659.00	0.00	15,011.00	0.00
8271	203G000001	0308910101021261	3711		Transportación aérea	4,452.00	0.00	0.00	0.00	4,452.00	0.00
8271	203G000001	0308910101021261	3721		Gastos de traslado por vía terrestre	900.00	0.00	0.00	0.00	900.00	0.00
8271	203G000001	0308910101021261	3781		Viajes nacionales	25,177.50	0.00	10,768.14	0.00	35,945.64	0.00
8271	203G000001	0308910101021261	3791		Otros servicios de traslado y hospedaje	11,585.00	0.00	1,034.00	0.00	12,620.00	0.00
8271	203G000001	0308910101021261	3822		Otros impuestos y derechos	42,665.18	0.00	520.70	0.00	43,185.88	0.00
8271	203G000001	0308910101021261	3882		Impuesto sobre erogaciones por remuneraciones al trabajo personal	277,153.60	0.00	0.00	0.00	277,153.60	0.00



COMECYT

BALANZA DE COMPROBACIÓN DETALLADA

AL 30 DE SEPTIEMBRE DE 2016

CTA	SUBCUENTA	SSUBC	SSSCTA	SSSSCTA	NOMBRE DE LA CUENTA	SALDO INICIAL		MOVIMIENTOS DEL MES		SALDO FINAL	
						DEBE	HABER	DEBE	HABER	DEBE	HABER
8271	203G000001	0306020101051281	3691		Cuotas y suscripciones	1,800.00	8.00	6.00	0.00	1,800.00	0.00
8271	203G000001	0306020101051281	3692		Gastos de servicios manuales	18,549.84	0.00	1,863.99	0.00	20,413.83	0.00
8271	203G000001	0306020101051281	1131		Consejo Mexiquense de Ciencia y Tecnología Desarrollo Tecnológico y Vinculación	2,153,340.34	0.00	421,445.99	3,718.00	2,571,068.33	0.00
8271	203G000001	0306020101051281	1911		Sueldo a sea	906,085.48	0.00	119,961.00	8.00	1,826,946.40	0.00
8271	203G000001	0306020101051281	1911		Prima por año de servicio	3,594.00	8.00	589.00	8.00	4,173.00	0.00
8271	203G000001	0306020101051281	1321		Prima vacacional	48,388.58	0.00	8.00	8.00	48,388.58	0.00
8271	203G000001	0306020101051281	1322		Aguinaldo	74,100.47	6.00	8.00	8.00	74,100.47	8.00
8271	203G000001	0306020101051281	1224		Vacaciones no disfrutadas por finiquito	3,731.81	6.00	8.00	8.00	3,731.81	0.00
8271	203G000001	0306020101051281	1344		Compensación por retribución	8,822.90	0.00	2,000.50	8.00	18,823.48	0.00
8271	203G000001	0306020101051281	1345		Gratificación	85,558.33	0.00	12,412.40	8.00	97,978.73	0.00
8271	203G000001	0306020101051281	1348		Gratificación por cambio	38,756.14	0.00	0.00	8.00	38,756.14	0.00
8271	203G000001	0306020101051281	1347		Gratificación por productividad	36.00	0.00	1,050.00	0.00	1,085.00	0.00
8271	203G000001	0306020101051281	1412		Cuotas de servicios de salud	67,463.96	0.00	13,674.84	0.00	110,968.82	0.00
8271	203G000001	0306020101051281	1413		Cuotas al sistema solidario de reparto	72,340.18	0.00	9,996.26	0.00	82,338.46	8.00
8271	203G000001	0306020101051281	1414		Cuotas del sistema de capitalización individual	18,036.65	0.00	2,355.00	8.00	28,391.65	8.00
8271	203G000001	0306020101051281	1415		Aportaciones para financiar los gastos generados de administración del ISSSE	8,480.37	0.00	1,178.04	0.00	9,658.41	0.00
8271	203G000001	0306020101051281	1919		Riesgo de trabajo	12,143.76	0.00	1,666.36	8.00	13,812.12	8.00
8271	203G000001	0306020101051281	1441		Seguros y fianzas	10,071.76	0.00	8.00	8.00	18,071.78	0.00
8271	203G000001	0306020101051281	1512		Seguro de separación individualizado	84,606.02	6.00	11,173.76	0.00	95,779.78	0.00
8271	203G000001	0306020101051281	1595		Despensa	2,946.78	6.00	604.50	8.00	3,751.28	0.00
8271	203G000001	0306020101051281	1712		Estimulos por puntualidad y asistencia	3,178.45	8.00	353.47	8.00	3,523.92	8.00
8271	203G000001	0306020101051281	2111		Materiales y útiles de oficina	34,452.00	8.00	8.00	8.00	34,452.00	0.00
8271	203G000001	0306020101051281	2181		Mantenimiento y útiles para el procesamiento en equipos y bienes informáticos	42,672.00	8.00	0.00	0.00	42,672.00	0.00
8271	203G000001	0306020101051281	2181		Materiales y enseres de limpieza	3,914.00	8.00	0.00	0.00	3,914.00	0.00
8271	203G000001	0306020101051281	2211		Productos alimenticio para personas	14,328.00	0.00	14,311.00	0.00	28,639.00	0.00
8271	203G000001	0306020101051281	2811		Combustible a lubricantes y aditivos	26,432.00	0.00	3,012.00	0.00	29,744.00	0.00
8271	203G000001	0306020101051281	3111		Servicio de montaje eléctrica	10,133.00	0.00	8.00	8.00	10,133.00	8.00
8271	203G000001	0306020101051281	3171		Servicio de telefonía convencional	14,507.20	0.00	0.00	0.00	14,507.20	0.00
8271	203G000001	0306020101051281	3171		Servicio de acceso a internet	15,555.00	0.00	8.00	8.00	15,563.00	0.00
8271	203G000001	0306020101051281	3221		Servicio postal y telegrafico	8.00	6.00	155,235.84	8.00	155,235.84	0.00
8271	203G000001	0306020101051281	3271		Arrendamiento de edificios y locales	62,390.00	6.00	54,078.00	8.00	146,466.00	8.00
8271	203G000001	0306020101051281	3361		Arrendamiento de activos intangibles	45,833.83	0.00	6.00	8.00	45,833.83	8.00
8271	203G000001	0306020101051281	3361		Servicios de apoyo administrativo y fotocopiado	2,431.79	6.00	8.00	8.00	2,431.79	0.00
8271	203G000001	0306020101051281	3363		Servicios de impresiones de documentos oficiales	21,750.00	0.00	8.00	8.00	21,750.00	0.00
8271	203G000001	0306020101051281	1381		Servicios de vigilancia	79,318.00	0.00	11,330.00	8.00	90,648.00	0.00





COMECYT

BALANZA DE COMPROBACIÓN DETALLADA

AL 30 DE SEPTIEMBRE DE 2016

CTA	SUBCUENTA	SSUBCTA	SSSCTA	SSSSCTA	NOMBRE DE LA CUENTA	SALDO INICIAL		MOVIMIENTOS DEL MES		SALDO FINAL	
						DEBE	HABER	DEBE	HABER	DEBE	HABER
8271	203G000001	330802018181281	3471		Fletes y mensajeros	61,750.00	0.00	0.00	0.00	61,750.00	0.00
8271	203G000001	630802018181281	3551		Reparación y mantenimiento de vehículos terrestres, aéreos y lacustres	28,946.62	0.00	0.00	0.00	28,946.62	0.00
8271	203G000001	030802018181281	3581		Servicios de lavandería, limpieza e higiene	15,068.00	0.00	3,718.00	3,710.00	16,068.00	0.00
8271	203G000001	030802018181281	3581		Servicios de fumigación	8,676.00	0.00	1,823.00	0.00	9,499.00	0.00
8271	203G000001	030802018181281	3612		Publicaciones oficiales y de información en general para difusión	23,457.23	0.00	0.00	0.00	23,457.23	0.00
8271	203G000001	030802018181281	3711		Transportación aérea	9,580.01	0.00	0.00	0.00	9,580.01	0.00
8271	203G000001	030802018181281	3751		Materiales raspados	1,798.13	0.00	0.00	0.00	1,798.13	0.00
8271	203G000001	030802018181281	3791		Otros servicios de traslado y hospedaje	4,982.00	0.00	600.00	0.00	5,582.00	0.00
8271	203G000001	030802018181281	3822		Otros impuestos y derechos	3,707.01	0.00	0.00	0.00	3,707.01	0.00
8271	203G000001	030802018181281	3982		Impuesto sobre erogaciones por reenumeraciones al trabajo personal	96,260.80	0.00	0.00	0.00	96,260.80	0.00
8271	203G000001	030802018181281	3982		Gastos de servicios menores	839.00	0.00	0.00	0.00	839.00	0.00
8271	203G000001	030804018181281			Consejo Mexicano de Ciencia y Tecnología	1,473,570.06	0.00	158,335.62	0.00	1,631,905.68	0.00
8271	203G000001	030804018181281	1131		Asistencia técnica e innovación	558,623.20	0.00	69,977.00	0.00	628,600.20	0.00
8271	203G000001	030804018181281	1222		Sueldos y salarios compactados al personal eventual	89,188.76	0.00	0.00	0.00	89,188.76	0.00
8271	203G000001	030804018181281	1321		Prima vacacional	28,773.80	0.00	0.00	0.00	28,773.80	0.00
8271	203G000001	030804018181281	1322		Aguijaldo	46,038.10	0.00	0.00	0.00	46,038.10	0.00
8271	203G000001	030804018181281	1323		Aguijaldo de eventuales	3,724.38	0.00	0.00	0.00	3,724.38	0.00
8271	203G000001	030804018181281	1345		Gratificación	44,448.00	0.00	5,556.00	0.00	50,004.00	0.00
8271	203G000001	030804018181281	1346		Gratificación por convenio	23,019.04	0.00	6.00	0.00	23,025.04	0.00
8271	203G000001	030804018181281	1412		Cuotas de servicio de salud	55,470.00	0.00	4,921.50	0.00	60,391.50	0.00
8271	203G000001	030804018181281	1413		Cuotas del sistema solidario de reparto	41,158.26	0.00	3,651.74	0.00	44,810.00	0.00
8271	203G000001	030804018181281	1414		Cuotas del sistema de capitalización individual	10,092.26	0.00	910.48	0.00	11,002.74	0.00
8271	203G000001	030804018181281	1415		Aportaciones para financiar los gastos generales de administración del ISSE	4,757.67	0.00	430.62	0.00	5,228.29	0.00
8271	203G000001	030804018181281	1418		Riesgo de trabajo	6,870.32	0.00	618.64	0.00	7,488.96	0.00
8271	203G000001	030804018181281	1441		Seguros y fianzas	3,416.00	0.00	0.00	0.00	3,416.00	0.00
8271	203G000001	030804018181281	1512		Seguro de accidentes individualizado	43,445.11	0.00	5,495.34	0.00	48,940.45	0.00
8271	203G000001	030804018181281	2111		Materiales y útiles de oficina	21,584.01	0.00	0.00	0.00	21,584.01	0.00
8271	203G000001	030804018181281	2133		Encensos de oficina	115.00	0.00	0.00	0.00	115.00	0.00
8271	203G000001	030804018181281	2141		Materiales y útiles para el procesamiento en equipos y bienes informáticos	42,585.00	0.00	0.00	0.00	42,585.00	0.00
8271	203G000001	030804018181281	2184		Materiales y enseres de limpieza	2,153.00	0.00	0.00	0.00	2,153.00	0.00
8271	203G000001	030804018181281	2201		Productos alimenticios para personas	11,742.00	0.00	11,742.00	0.00	23,484.00	0.00
8271	203G000001	030804018181281	2431		Artículos metálicos para la construcción	55.00	0.00	0.00	0.00	55.00	0.00
8271	203G000001	030804018181281	2811		Combustibles, lubricantes y aditivos	35,820.48	0.00	4,946.00	0.00	40,766.48	0.00
8271	203G000001	030804018181281	3111		Servicio de energía eléctrica	10,631.00	0.00	0.00	0.00	10,631.00	0.00



COMECYT

BALANZA DE COMPROBACIÓN DETALLADA

AL 30 DE SEPTIEMBRE DE 2016

CTA	SUBCUENTA	SSUBC	SSSGTA	SSSSGTA	NOMBRE DE LA CUENTA	SALDO INICIAL		MOVIMIENTOS DEL MES		SALDO FINAL	
						OEBE	HABER	DEBE	HABER	DEBE	HABER
8271	203G000001	0308040101011261	3141		Servicio de telexplota convencional	2,922.60	0.00	0.00	0.00	2,922.60	0.00
8271	203G000001	0308040101011261	3171		Servicios de acceso a internet	15,655.00	0.00	0.00	0.00	15,655.00	0.00
8271	203G000001	0308040101011261	321		Arrendamiento de edificios y locales	123,925.52	0.00	924.00	0.00	124,849.52	0.00
8271	203G000001	0308040101011261	3271		Arrendamiento de activos intangibles	32,456.80	0.00	0.00	0.00	32,456.80	0.00
8271	203G000001	0308040101011261	3301		Servicios de apoyo administrativo y fotocopiado	1,336.54	0.00	0.00	0.00	1,336.54	0.00
8271	203G000001	0308040101011261	3362		Impresiones de documentos oficiales para la prestación de servicios públicos	1,392.00	0.00	0.00	0.00	1,392.00	0.00
8271	203G000001	0308040101011261	3383		Servicios de impresiones de documentos oficiales	16,330.00	0.00	0.00	0.00	16,330.00	0.00
8271	203G000001	0308040101011261	3381		Servicios de vigilancia	75,347.00	0.00	10,764.00	0.00	86,111.00	0.00
8271	203G000001	0308040101011261	3461		Seguros y fianzas	8,173.14	0.00	14,726.40	0.00	20,899.54	0.00
8271	203G000001	0308040101011261	3551		Reparación y mantenimiento de vehículos terrestres, aéreos y lacustres	5,294.24	0.00	0.00	0.00	5,294.24	0.00
8271	203G000001	0308040101011261	3641		Servicios de limpieza, limpieza e higiene	24,366.62	0.00	0.00	0.00	24,366.62	0.00
8271	203G000001	0308040101011261	3501		Servicios de fumigación	6,678.00	0.00	1,668.00	0.00	8,346.00	0.00
8271	203G000001	0308040101011261	3721		Gastos de traslado por vía terrestre	1,050.00	0.00	0.00	0.00	1,050.00	0.00
8271	203G000001	0308040101011261	8781		Ciudad de traslado y hospedaje	3,375.00	0.00	1,000.00	0.00	4,375.00	0.00
8271	203G000001	0308040101011261	1922		Otros impuestos y derechos	1,026.65	0.00	0.00	0.00	1,026.65	0.00
8271	203G000001	0308040101011261	3602		Impuesto sobre erogaciones por remuneraciones al trabajo personal	77,648.80	0.00	0.00	0.00	77,648.80	0.00
8271	203G000001	0308040101011261	3691		Cuotas y suscripciones	8,200.00	0.00	20,000.00	0.00	28,200.00	0.00
8271	203G000001	0308040101011261	3902		Gastos de servicios menores	1,461.76	0.00	504.00	0.00	1,965.76	0.00
8271	203G000001	0308040101011261			Consejo Mexicano de Ciencia y Tecnología, financiamiento, investigación y difusión de la ciencia y la tecnología	4,248,534.32	0.00	1,808,761.26	7,093.97	6,050,201.61	0.00
8271	203G000001	0308040101011261	1101		Sueldo base	987,001.65	0.00	126,563.05	0.00	1,093,564.70	0.00
8271	203G000001	0308040101011261	1222		Sueldos y salarios empacados al personal eventual	789,409.04	0.00	36,559.75	0.00	825,968.79	0.00
8271	203G000001	0308040101011261	1311		Prima por año de servicio	3,035.60	0.00	245.00	0.00	3,280.60	0.00
8271	203G000001	0308040101011261	1331		Prima vacacional	53,737.90	0.00	1,872.36	0.00	55,610.26	0.00
8271	203G000001	0308040101011261	1322		Aguinaldo	100,520.06	0.00	6,992.56	0.00	107,512.62	0.00
8271	203G000001	0308040101011261	1523		Aguinaldo de eventuales	20,111.65	0.00	0.00	0.00	20,111.65	0.00
8271	203G000001	0308040101011261	1324		Vacaciones no disfrutadas por finiquito	3,317.21	0.00	1,474.78	0.00	4,791.99	0.00
8271	203G000001	0308040101011261	1044		Compensación por reubicación	18,004.00	0.00	2,000.50	0.00	20,004.50	0.00
8271	203G000001	0308040101011261	1345		Cualificación	71,782.30	0.00	10,066.18	0.00	81,848.48	0.00
8271	203G000001	0308040101011261	1345		Cualificación por convenio	43,809.66	0.00	0.00	0.00	43,809.66	0.00
8271	203G000001	0308040101011261	1347		Cualificación por productividad	1,050.00	0.00	1,050.00	0.00	2,100.00	0.00
8271	203G000001	0308040101011261	1412		Cuotas de servicio de salud	127,071.42	0.00	18,320.07	0.00	145,391.49	0.00
8271	203G000001	0308040101011261	1413		Cuotas al sistema sanitario de reparto	94,296.60	0.00	13,584.02	0.00	107,880.62	0.00
8271	203G000001	0308040101011261	1414		Cuotas del sistema de capitalización individual	23,508.43	0.00	3,369.37	0.00	26,877.80	0.00



COMECYT

BALANZA DE COMPROBACIÓN DETALLADA

AL 30 DE SEPTIEMBRE DE 2016

CTA	SUBCUENTA	SSUBCTA	SSSSCTA	SSSSCTA	NOMBRE DE LA CUENTA	SALDO INICIAL		MOVIMIENTOS DEL MES		SALDO FINAL	
						DEBE	HABER	DEBE	HABER	DEBE	HABER
8271	203G000001	03080401021281	1415		Aprobaciones para financiar los gastos generales de administración del ISSE	11,853.78	0.00	1,603.85	0.00	12,656.83	0.00
8271	203G000001	02080401021281	1618		Riesgo en trabajo	15,878.86	0.00	2,295.60	0.00	16,124.46	0.00
8271	203G000001	02080401021281	1441		Seguros y fianzas	9,898.14	0.00	8.00	0.00	9,899.14	0.00
8271	203G000001	02080401021281	1911		Cuotas por fondo de retiro	2,052.38	0.00	263.68	0.00	2,315.98	0.00
8271	203G000001	03080401021281	1592		Seguro de separación individualizado	82,546.09	0.00	12,357.54	0.00	104,905.63	0.00
8271	203G000001	03080401021281	1595		Despensa	8,436.00	0.00	804.50	0.00	7,240.50	0.00
8271	203G000001	03080401021281	1712		Estímulo por puntualidad y asistencia	4,541.21	0.00	353.47	0.00	4,894.68	0.00
8271	203G000001	03080401021281	2111		Materiales y útiles de oficina	21,528.00	0.00	0.00	0.00	21,528.00	0.00
8271	203G000001	03080401021281	2143		Materiales y útiles para el procesamiento en equipos y bienes informáticos	38,140.00	0.00	0.00	0.00	38,140.00	0.00
8271	203G000001	03080401021281	2181		Materiales y útiles de limpieza	2,153.00	0.00	0.00	0.00	2,153.00	0.00
8271	203G000001	03080401021281	2211		Productos alimenticios para personas	5,382.00	0.00	5,382.00	0.00	10,764.00	0.00
8271	203G000001	03080401021281	2811		Combustibles, lubricantes y aditivos	22,038.00	0.00	2,755.00	0.00	24,793.00	0.00
8271	203G000001	03080401021281	3141		Servicio de telefonía comercial	12,122.00	0.00	0.00	0.00	12,122.00	0.00
8271	203G000001	08080401021281	3171		Servicios de acceso a Internet	13,225.40	0.00	0.80	0.00	13,225.48	0.00
8271	203G000001	03080401021281	3221		Arrendamiento de edificios y locales	131,840.00	0.00	0.00	0.00	131,840.00	0.00
8271	203G000001	03080401021281	3311		Asestorías asociadas a convenios o acuerdos	151,823.05	0.00	32,098.68	0.00	183,921.65	0.00
8271	203G000001	03080401021281	3381		Servicios de apoyo administrativo y fotocopiado	700.00	0.00	0.00	0.00	700.00	0.00
8271	203G000001	03080401021281	3383		Servicios de impresiones de documentos oficiales	1,179,948.35	0.00	0.00	0.00	1,179,948.35	0.00
8271	203G000001	03080401021281	3381		Servicios de vigilancia	75,345.00	0.00	10,764.00	0.00	86,109.00	0.00
8271	203G000001	03080401021281	3451		Seguros y fianzas	31,055.68	0.00	0.00	0.00	31,055.68	0.00
8271	203G000001	03080401021281	3551		Reparación y mantenimiento de vehículos terrestres, aéreos y lacustres	0,097.90	0.00	0.00	0.00	8,087.96	0.00
8271	203G000001	03080401021281	3581		Servicios de lavandería, limpieza e higiene	9,384.78	0.00	7,093.97	0.00	9,394.78	0.00
8271	203G000001	03080401021281	3581		Servicios de fumigación	6,408.00	0.00	834.00	0.00	7,242.00	0.00
8271	203G000001	03080401021281	3611		Gastos de publicidad y propaganda	412,388.82	0.00	79,301.89	0.00	491,671.71	0.00
8271	203G000001	03080401021281	3641		Servicios de fotografía	20,000.72	0.00	0.00	0.00	20,000.72	0.00
8271	203G000001	03080401021281	3781		Otros servicios de traslado y hospedaje	10,124.00	0.00	2,152.00	0.00	12,278.00	0.00
8271	203G000001	03080401021281	3831		Congresos y convenciones	0.00	0.00	374,421.80	0.00	374,421.80	0.00
8271	203G000001	03080401021281	3841		Exposiciones y ferias	0.00	0.00	1,050,000.00	0.00	1,050,000.00	0.00
8271	203G000001	03080401021281	3822		Otros impuestos y derechos	11,694.05	8.80	0.00	0.00	11,684.05	0.00
8271	203G000001	03080401021281	3822		Impuesto sobre erogaciones por remuneraciones al trabajo personal	115,029.80	0.00	0.00	0.00	115,029.80	0.00
8271	203G000001	03080401021281	3991		Cuotas y suscripciones	10,000.00	0.00	0.00	0.00	10,000.00	0.00
8271	203G000001	03080401021281	3982		Gastos de servicios menores	7,125.20	0.00	331.00	0.00	2,456.20	0.00
8272					Presupuesto de Egresos Pagado de Transferencias, Asignaciones, Subsidios y Otras Ayudas	48,990,017.29	8.00	8,770,029.76	0.00	58,766,047.05	0.00
8272	203G000001				Consejo Maxiprograma de Ciencia y Tecnología	48,986,017.29	0.00	6,778,828.76	0.00	58,766,047.05	0.00



COMECYT

BALANZA DE COMPROBACIÓN DETALLADA

AL 30 DE SEPTIEMBRE DE 2016

CTA	SUBCUENTA	SSUBCTA	SSSCTA	SSSSCTA	NOMBRE DE LA CUENTA	SALDO INICIAL		MOVIMIENTOS DEL MES		SALDO FINAL	
						DEBE	HABER	DEBE	HABER	DEBE	HABER
8272	203G000001	030601010101261			Consejo Mexiquense de Ciencia y Tecnología Fomento a la investigación científica y formación de recursos humanos	35,120,839.51	0.00	2,697,654.02	0.00	37,773,493.53	0.00
8272	203G000001	070601010101261	3093		Subsidios para capacitación y becas	29,657,966.71	0.00	677,736.00	0.00	29,336,702.71	0.00
8272	203G000001	030601010101261	4419		Gastos por servicios de traslado de personas	2,258,150.00	0.00	269,550.00	0.00	2,518,700.00	0.00
8272	203G000001	030601010101261	4431		Instituciones educativas	4,204,722.90	0.00	1,714,368.02	0.00	6,919,090.82	0.00
8272	203G000001	030601010101261	4311		Consejo Mexiquense de Ciencia y Tecnología Desarrollo tecnológico y vinculación	2,273,316.09	0.00	3,199,200.00	0.00	5,462,516.09	0.00
8272	203G000001	030601010101261	4311		Subsidios a la producción	2,273,316.09	0.00	1,699,200.00	0.00	3,962,516.09	0.00
8272	203G000001	030601010101261	4311		Instituciones educativas	0.00	0.00	1,500,000.00	0.00	1,500,000.00	0.00
8272	203G000001	030601010101261	4311		Consejo Mexiquense de Ciencia y Tecnología Asistencia técnica a la innovación	1,399,599.69	0.00	1,873,373.76	0.00	3,372,973.45	0.00
8272	203G000001	030601010101261	4311		Subsidios a la producción	1,399,599.69	0.00	1,633,327.75	0.00	3,332,927.44	0.00
8272	203G000001	030601010101261	4311		Subsidios para capacitación y becas	0.00	0.00	40,046.01	0.00	40,046.01	0.00
8272	203G000001	030601010101261	4311		Consejo Mexiquense de Ciencia y Tecnología Financiamiento, divulgación y difusión de la ciencia y la tecnología	11,202,282.00	0.00	954,801.98	0.00	17,167,083.98	0.00
8272	203G000001	030601010101261	4311		Subsidios a federaciones privadas y estatales	5,200,000.00	0.00	0.00	0.00	5,200,000.00	0.00
8272	203G000001	030601010101261	4311		Subsidios y apoyos	2,000,000.00	0.00	0.00	0.00	2,000,000.00	0.00
8272	203G000001	030601010101261	4311		Instituciones educativas	4,000,000.00	0.00	909,801.98	0.00	4,909,801.98	0.00
8272	203G000001	030601010101261	4432		Premios, recompensas y pensiones recreativas estudiantil	2,262.00	0.00	45,000.00	0.00	47,262.00	0.00
8275					Presupuesto de Egresos Pagado de Obra Pública	59,851,249.64	0.00	25,359,057.68	0.00	85,210,307.32	0.00
8275	203G000001				Consejo Mexiquense de Ciencia y Tecnología	59,851,249.64	0.00	25,359,057.68	0.00	85,210,307.32	0.00
8275	203G000001	610605010101261			Innovación gubernamental con tecnologías de información	59,851,249.64	0.00	25,359,057.68	0.00	85,210,307.32	0.00
8275	203G000001	010605010101261	0122		Obra estatal a municipal	59,851,249.64	0.00	25,359,057.68	0.00	85,210,307.32	0.00
8278					Presupuesto de Egresos Pagado de Bienes Muebles e Inmuebles	362,190.00	0.00	0.00	0.00	362,190.00	0.00
8276	203G000001				Consejo Mexiquense de Ciencia y Tecnología	362,190.00	0.00	0.00	0.00	362,190.00	0.00
8276	203G000001	030601010101261			Normatividad para el desarrollo de la ciencia y la tecnología	362,190.00	0.00	0.00	0.00	362,190.00	0.00
8276	203G000001	030601010101261	4411		Vehículos y equipo de transporte terrestre	362,190.00	0.00	0.00	0.00	362,190.00	0.00
<b>TOTALES</b>						1,384,475,306.46	1,384,475,306.46	249,938,422.29	249,938,422.29	1,349,408,262.43	1,349,408,262.43



**COMECYT**

**BALANZA DE COMPROBACIÓN DETALLADA**

**AL 30 DE SEPTIEMBRE DE 2016**

CTA	SUBCUENTA	SSUBCTA	SSSCTA	SSSSCTA	NOMBRE DE LA CUENTA	SALDD. INICIAL		MOVIMIENTOS DEL MES		SALDO FINAL	
						DEBE	HABER	DEBE	HABER	DEBE	HABER

ELABORO

C. MARIA DEL ROSARIO PEREZ INIESTA

L. RAÚL ALFREDO MURRIGUEZ PEREZ

AUTORIZO

DRA. SILVIA CRISTINA MANZUR QUIROGA



**FLUJOS DE EFECTIVO**

AL 30 DE SEPTIEMBRE DE 2016

<b>FUENTES DE EFECTIVO</b>		
1122	Cuentas por Cobrar a Corto Plazo	18,694,961.50
1123	Deudores Diversos por cobrar a Corto Plazo	43,057.07
1263	Depreciación Acumulada de Bienes Muebles	123,468.90
	<b>TOTAL FUENTES DE EFECTIVO</b>	<b>18,861,487.47</b>
<b>APLICACIONES DE EFECTIVO</b>		
1241	Mobiliario y Equipo de Administración	7,699.00
2112	Proveedores por Pagar a Corto Plazo	720,347.30
2117	Retenciones y Contribuciones por Pagar a Corto Plazo	14,919.51
2119	Otras Cuentas por Pagar a Corto Plazo	34,613,760.82
3211	Resultados del Ejercicio: (Ahorro/ Desahorro)	3,374,407.05
	<b>TOTAL APLICACIONES DE EFECTIVO</b>	<b>38,731,133.68</b>
	<b>INCREMENTO O DECREMENTO NETO EN EL EFECTIVO</b>	<b>-19,869,646.21</b>

ELABORO

C. MARIA DEL ROSARIO PEREZ INIESTA

L. ENRIQUE RODRIGUEZ PEREZ

AUTORIZO

DRA. SILVIA CRISTINA MANZUR QUIROGA



COMECYT

ESTADO DE CAMBIOS EN EL CAPITAL DE TRABAJO

AL 30 DE SEPTIEMBRE DE 2016

CTA	CONCEPTO	MES ANTERIOR	MES ACTUAL	VARIACION
<b>ACTIVO CIRCULANTE</b>				
1111	Efectivo	18,000.00	18,000.00	0.00
1112	Bancos/Tesorería	10,120,891.32	10,353,583.30	232,691.98
1121	Inversiones Financieras de Corto Plazo	45,889,230.19	25,786,892.00	-20,102,338.19
1122	Cuentas por Cobrar a Corto Plazo	163,334,910.48	144,639,948.98	-18,694,961.50
1123	Deudores Diversos por cobrar a Corto Plazo	43,057.07	0.00	-43,057.07
1145	Bienes en Tránsito	137,961.13	137,961.13	0.00
	<b>TOTAL ACTIVO CIRCULANTE</b>	<b>219,544,050.19</b>	<b>180,936,385.41</b>	<b>-38,607,664.78</b>
<b>PASIVO A CORTO PLAZO</b>				
2112	Proveedores por Pagar a Corto Plazo	-2,208,610.46	-1,488,263.16	720,347.30
2117	Retenciones y Contribuciones por Pagar a Corto Plazo	-214,286.64	-199,367.13	14,919.51
2119	Otras Cuentas por Pagar a Corto Plazo	-167,918,470.25	-133,304,709.43	34,613,760.82
	<b>TOTAL PASIVO A CORTO PLAZO</b>	<b>-170,341,367.35</b>	<b>-134,992,339.72</b>	<b>35,349,027.63</b>
	<b>AUMENTO (O DISMINUCION) EN EL CAPITAL DE TRABAJO</b>	<b>49,202,682.84</b>	<b>45,944,045.69</b>	<b>-3,258,637.15</b>

ELABORADO  
 C. MARIA DEL ROSARIO PEREZ INIESTA

REVISADO  
 LIC. ALFREDO ROSALES PÉREZ

AUTORIZADO  
 DRA. SILVIA ROSA NA MANZUR QUIROGA



COMECYT

DISPONIBILIDAD DEL FLUJO DE EFECTIVO

AL 30 DE SEPTIEMBRE DE 2016

CTA	CONCEPTO	ENERO	FEBRERO	MARZO	ABRIL	MAYO	JUNIO	JULIO	AGOSTO	SEPTIEMBRE	OCTUBRE	NOVIEMBRE	DICIEMBRE
10.00	Transferencias, Asignaciones, Subsidio y Otras Ayudas	14,142,580.81	16,314,925.73	6,849,073.00		7,711,519.50	14,656,299.00	26,453,478.00	19,615,093.00	18,694,961.50			
12.00	Otros Ingresos	1,802,642.49	37,316.25	2,806.83	3,498.30	56.07	1,080,008.01	25,000,197.23	60,560,852.88	77,573.95			
14.00	Traspaso de Inversiones a Bancos	111,814,366.02	3,500,001.56	2,000,001.39	7,500,000.17	8,500,000.00	13,992,564.37	42,494,721.11	68,787,652.47	39,124,803.76			
15.00	Traspaso entre Bancos	6,500,018.07	3,709,977.88	2,000,000.00	2,000,000.00	3,200,000.00	6,000,000.00	5,700,428.50	7,700,000.00	1,720,000.00			
16.00	Deudores Diversos	9,455.04		81,558.82	1,250.00	14,211.82		26,514.47	27,954.50	32,389.55			
	<b>TOTAL INGRESOS</b>	<b>134,129,879.80</b>	<b>23,652,221.52</b>	<b>10,913,248.04</b>	<b>9,804,748.47</b>	<b>19,425,797.39</b>	<b>35,736,870.38</b>	<b>88,675,339.31</b>	<b>157,891,332.65</b>	<b>59,650,028.76</b>			

EGRESOS

21.00	Servicios personales	1,519,427.69	2,380,077.70	2,340,906.70	1,432,644.10	1,832,124.57	1,478,005.32	1,961,318.92	2,076,710.38	1,662,064.09			
22.00	Materiales y Suministros	498,359.75	1,586,051.50	28,300.00	246,352.92	886,987.96	171,358.11	433,288.57	25,486.54	73,557.64			
23.00	SERVICIOS GENERALES	246,140.83	344,973.00	533,091.40	1,259,004.91	1,289,853.39	989,567.55	1,049,885.68	639,894.04	1,906,201.17			
24.00	Transferencias	78,580,347.55	3,660,015.47	2,187,294.94	5,551,529.90	4,831,145.68	16,593,246.12	32,869,142.26	56,967,276.78	35,104,337.64			
30.01	Fondo Fijo	18,900.80											
32.00	Traspaso en Bancos a Inversiones	97,713,323.49	16,314,925.16	1,999,998.78		7,711,519.50	9,156,296.00	54,007,308.76	91,031,541.81	18,650,686.24			
33.00	Traspaso entre Bancos	6,500,019.07	2,289,977.24	2,000,000.00	2,000,000.00	3,200,000.00	6,103,648.07	5,700,426.50	7,700,000.00	1,720,000.00			
34.00	Gastos a Comprobar por Deudores Diversos	56,721.14	36,330.28	28,434.00	17,796.86	73,589.13	36,524.47	4,065,375.38	49,564.91				
	<b>TOTAL EGRESOS</b>	<b>163,134,339.61</b>	<b>26,636,209.37</b>	<b>9,016,929.90</b>	<b>11,517,328.59</b>	<b>19,674,915.23</b>	<b>35,477,641.84</b>	<b>100,106,757.02</b>	<b>157,889,474.44</b>	<b>59,417,336.79</b>			
	<b>DISPONIBILIDAD</b>	<b>-49,886,393.81</b>	<b>-3,073,978.95</b>	<b>1,896,318.14</b>	<b>-2,812,580.12</b>	<b>-149,131.84</b>	<b>261,228.74</b>	<b>-431,417.71</b>	<b>1,868.21</b>	<b>232,691.96</b>			

ELABORO  
  
 C. MARIA DEL ROSARIO PEREZ-INIESTA

L. ENRIQUE ALFREDO RODRIGUEZ PEREZ

AUTORIZO  
  
 DRA. SILVIA CRISTINA MANZANILLA





COMECYT

ESTADO DE INGRESOS Y EGRESOS

AL 30 DE SEPTIEMBRE DE 2016

CONCEPTO	PRESUPUESTO		
	ANUAL	EJERCIDO DEL MES	EJERCIDO ACUMULADO
<b>INGRESOS</b>			
INGRESOS POR VENTA DE BIENES Y SERVICIOS	0.00	0.00	0.00
SUBSIDIOS Y SUBVENCIONES	397,771,156.00	0.00	313,110,590.00
UTILIDADES Y RENDIMIENTOS DE OTRAS INVERSIONES EN CREDITOS Y VALORES	0.00	71,641.41	617,431.69
OTROS INGRESOS Y BENEFICIOS VARIOS	2,181,222.96	86,873.29	4,791,230.69
<b>TOTAL DE INGRESOS</b>	<b>399,952,378.96</b>	<b>156,514.70</b>	<b>318,519,252.38</b>
<b>EGRESOS</b>			
SERVICIOS PERSONALES	26,875,768.00	1,847,178.51	15,893,904.63
MATERIALES Y SUMINISTROS	987,747.00	23,067.84	663,156.03
SERVICIOS GENERALES	15,878,367.56	1,188,600.94	8,614,741.12
TRANSFERENCIAS, ASIGNACIONES, SUBSIDIOS Y OTRAS AYUDAS	176,289,247.40	1,086,504.01	76,665,563.77
BIENES MUEBLES, INMUEBLES E INTANGIBLES	367,500.00	0.00	362,190.00
INVERSION PUBLICA	179,553,749.00	0.00	179,553,749.00
<b>TOTAL DE EGRESOS</b>	<b>399,952,378.96</b>	<b>3,945,351.10</b>	<b>281,573,304.55</b>
<b>SUPERAVIT (DEFICIT) PRESUPUESTAL</b>	<b>0.00</b>	<b>-3,786,836.40</b>	<b>36,945,947.83</b>

GEN. E. ALVARADO RODRIGUEZ PEREZ

ELABORO  
  
 C. MARIA DEL ROSARIO PEREZ NIESTA

AUTORIZO  
  
 DRA. SILVIA CRISTINA MANZUR QUIROGA



COMECYT

ESTADO COMPARATIVO PRESUPUESTAL DE INGRESOS

DEL 1 DE ENERO AL 30 DE SEPTIEMBRE DE 2016

CONCEPTO	LEY DE INGRESOS ESTIMADA	PRESUPUESTO DEL MES		PRESUPUESTO ACUM. AL MES		VARIACION	
		LEY DE INGRESOS MODIFICADA	LEY DE INGRESOS RECAUDADA	LEY DE INGRESOS MODIFICADA	LEY DE INGRESOS RECAUDADA	ABSOLUTA	%
<b>LEY DE INGRESOS RECAUDADA</b>	389,952,378.98	9,611,172.00	158,514.70	324,902,984.96	318,519,252.38	6,383,732.58	1.96
Ingresos por Venta de Bienes y Servicios	0.00	0.00	0.00	0.00	0.00	0.00	?
Ingresos por Venta de Bienes y Servicios	0.00	0.00	0.00	0.00	0.00	0.00	?
Subsidios y Subvenciones	397,771,156.00	9,611,172.00	0.00	322,721,782.00	313,110,580.00	9,611,172.00	2.98
Subsidio Estatal (Gasto Corriente)	218,217,407.00	9,611,172.00	0.00	143,188,013.00	133,556,841.00	9,611,172.00	6.71
Programa de Acciones para el Desarrollo	179,553,749.00	0.00	0.00	179,553,749.00	179,553,749.00	0.00	0.00
Subsidio Federal	0.00	0.00	0.00	0.00	0.00	0.00	?
Reduccion al Presupuesto Inicial Autorizado 2015	0.00	0.00	0.00	0.00	0.00	0.00	?
Utilidades y rendimientos de otras inversiones en créditos y valores	0.00	0.00	71,841.41	0.00	817,431.69	-617,431.69	?
Otras inversiones	0.00	0.00	71,841.41	0.00	617,431.69	-817,431.69	?
Otros Ingresos y Beneficios Varios	2,181,222.96	0.00	86,873.29	2,181,222.96	4,791,230.69	-2,610,007.73	-119.66
Otros Ingresos	2,181,222.96	0.00	86,873.29	2,181,222.96	4,791,230.69	-2,610,007.73	-119.66

ELABORO

C. MARIR DEL ROSARIO PÉREZ INIESTA

REALIZO  
 LIC. ALFREDO RODRIGUEZ PÉREZ

AUTORIZO

ORA. SILVIA CRISTINA MANCURI QUIROGA



COMECYT

ESTADO COMPARATIVO DE EGRESOS

AL 30 DE SEPTIEMBRE DE 2016

CONCEPTO	APROBADO	PRESUPUESTO DEL MES				ACUMULADO		VARIACION	
		MODIFICADO		EJERCIDO		MODIFICADO	EJERCIDO	ABSOLUTA	PORCENTAJE
		MODIFICADO	EJERCIDO	MODIFICADO	EJERCIDO				
1000 SERVICIOS PERSONALES	28,875,768.00	2,232,276.00	1,647,178.51	19,092,766.00	15,693,904.63	3,398,861.37	17.80		
2000 MATERIALES Y SUMINISTROS	987,747.00	172,852.00	23,067.64	855,318.00	663,156.03	192,161.97	22.47		
3000 SERVICIOS GENERALES	15,976,367.56	555,542.00	1,168,800.94	13,549,460.56	9,614,741.12	4,834,719.44	36.42		
4000 TRANSFERENCIAS	178,269,247.40	6,650,500.00	1,086,504.01	111,484,191.40	76,865,563.77	34,798,627.63	31.21		
5000 BIENES MUEBLES E INMUEBLES	367,500.00	0.00	0.00	367,500.00	362,180.08	5,310.00	1.44		
8000 INVERSIÓN PÚBLICA	178,553,749.00	0.00	0.00	178,553,749.00	178,553,749.00	0.00	0.00		
7000 INVERSIÓN FINANCIERA	0.00	0.00	0.00	0.00	0.00	0.00	0.00		
8000 PARTICIPACIONES Y APORTACIONES	0.00	0.00	0.00	0.00	0.00	0.00	0.00		
9880 DEUDA PÚBLICA	0.00	0.00	0.00	0.00	0.00	0.00	0.00		
<b>TOTALES</b>	<b>398,952,379.96</b>	<b>9,611,172.80</b>	<b>3,945,351.10</b>	<b>324,802,864.96</b>	<b>281,573,304.55</b>	<b>43,329,660.41</b>	<b>13.34</b>		

ELABORO  
  
 C. MARIA DEL ROSARIO PEREZ INIESTA

AUTORIZO  
  
 DRA. SILVIA CRISTINA MANZUR QUIROGA



COMECYT

ESTADO DE AVANCE PRESUPUESTAL DE EGRESOS

AL 30 DE SEPTIEMBRE DE 2016

PARTIDA	CONCEPTO	APROBADO	AMPLIACION	REDUCCION	MODIFICADO	COMPROMETIDO	DEVENGADO	PAGADO	TOTAL EJERCIDO	TOTAL POR EJERCER
1000	SERVICIOS PERSONALES	26,075,768.00	1,080,750.38	1,880,756.38	26,575,768.00	0.00	0.00	15,983,904.03	15,983,904.03	11,191,862.37
1100	REMUNERACIONES AL PERSONAL DE CARACTER PERMANENTE	11,038,331.00	430,905.05	689,732.54	11,377,904.20	0.00	8.00	7,713,775.87	7,713,775.87	3,663,728.91
1130	Sueldo base al personal permanente	11,038,331.00	424,191.34	689,732.54	11,370,769.76	0.00	0.00	7,713,775.87	7,713,775.87	3,657,012.89
1131	Sueldo base	11,038,331.00	424,191.34	689,732.54	11,370,769.76	0.00	0.00	7,713,775.87	7,713,775.87	3,657,012.89
1140	Remuneraciones por prestación laboral en el extranjero	0.00	0.00	0.00	0.00	0.00	0.00	0.00	0.00	0.00
1141	Remuneraciones por prestación laboral en el extranjero	0.00	0.00	0.00	0.00	0.00	0.00	0.00	0.00	0.00
1200	REMUNERACIONES AL PERSONAL DE CARACTER TRANSITORIO	7,181,097.00	663,882.63	521,338.13	7,663,641.50	0.00	0.00	1,540,366.75	1,540,366.75	1,064,143.65
1218	Honorarios asimilables a salarios	467,000.00	0.00	0.00	467,000.00	0.00	0.00	0.00	0.00	467,000.00
1211	Honorarios asimilables al salario	467,000.00	0.00	0.00	467,000.00	0.00	0.00	0.00	0.00	467,000.00
1220	Sueldo base al personal eventual	1,719,807.00	940,932.53	521,338.13	2,139,401.40	0.00	0.00	1,540,366.75	1,540,366.75	627,143.95
1222	Sueldos y salarios compensados al personal eventual	1,719,807.00	940,932.53	521,338.13	2,139,401.40	0.00	0.00	1,540,366.75	1,540,366.75	627,143.95
1300	REMUNERACIONES ASIDUAS Y ESPECIALES	7,826,178.00	350,645.84	754,443.82	7,822,379.02	0.00	0.00	3,269,750.02	3,269,750.02	3,958,021.20
1318	Prestos por áreas de servicio efectivos prestados	46,800.00	20,512.11	6,919.20	51,280.60	0.00	0.00	32,078.00	32,078.00	24,213.96
1311	Prestos por año de servicio	45,866.00	20,512.11	6,919.20	51,280.60	0.00	0.00	32,078.00	32,078.00	24,213.96
1320	Prestos de vacaciones, dominical y gratificación de fin de año	2,839,111.00	14,812.19	32,229.36	2,955,933.91	0.00	0.00	1,079,228.75	1,079,228.75	1,976,465.06
1321	Prestos vacacionales	706,062.00	50,318.46	0.00	756,380.46	0.00	0.00	384,982.99	384,982.99	481,287.77
1322	Agonía	1,560,200.00	39,741.11	24,212.34	1,573,627.77	0.00	0.00	609,530.59	609,530.59	648,288.19
1323	Agonía de eventuales	372,750.00	42,379.81	6,017.04	467,112.90	0.00	0.00	98,323.70	98,323.70	308,766.10
1324	Vacaciones no disfrutadas por finiquito	0.00	18,372.79	6.00	18,377.79	0.00	0.00	19,372.78	19,372.78	0.00
1340	Compensaciones	4,941,369.00	197,931.54	715,265.98	4,415,395.55	0.00	0.00	2,157,445.27	2,157,445.27	2,257,948.28
1344	Compensación por retención	389,903.00	30,723.95	0.00	468,826.95	0.00	0.00	298,586.40	298,586.40	167,126.55
1345	Gratificación	3,949,861.00	14,183.97	715,265.98	3,148,778.99	0.00	0.00	1,858,858.87	1,858,858.87	1,610,821.73
1346	Gratificación por concepto	678,999.00	54,483.82	0.00	733,482.82	0.00	0.00	342,159.51	342,159.51	341,201.11
1347	Gratificación por productividad	64,760.00	28,948.00	0.00	93,708.00	0.00	0.00	36,785.00	36,785.00	56,940.00
1400	SEGURIDAD SOCIAL	3,785,925.00	110,895.91	0.00	3,490,120.91	0.00	0.00	2,216,092.61	2,216,092.61	1,679,749.00
1410	Aportaciones de seguridad social	3,548,040.00	33,411.57	0.00	3,581,451.57	0.00	0.00	2,126,523.57	2,126,523.57	1,460,228.06
1412	Cuentas de ahorro de salud	1,595,067.00	664.67	0.00	1,595,731.67	0.00	0.00	1,091,318.76	1,091,318.76	595,312.91



COMECYT

ESTADO DE AVANCE PRESUPUESTAL DE EGRESOS

AL 30 DE SEPTIEMBRE DE 2016

PARTIDA	CONCEPTO	APROBADO	AMPLIACION	REDUCCION	MODIFICADO	COMPROMETIDO	DEVENGADO	PAGADO	TOTAL EJERCIDO	TOTAL POR EJERCER
1413	Cuentas al sistema sistema de reparto	1,285,200.00	8.00	8.00	1,285,200.00	0.00	0.00	742,978.83	242,978.96	542,223.92
1414	Cuentas del sistema de capitalización individual	306,549.00	8.00	8.00	306,549.98	0.00	0.00	172,152.86	172,152.86	133,396.34
1015	Aportaciones para financiar los gastos generales de administración del ISE	152,412.00	32,748.90	8.00	188,159.90	0.00	0.00	87,813.97	87,813.97	98,544.93
1416	Riesgo de trabajo	210,712.00	0.00	0.00	216,712.00	0.00	0.00	125,462.18	125,462.18	91,249.90
1440	Aportaciones para seguros	228,995.00	71,484.24	0.00	306,479.24	0.00	0.00	97,459.24	97,459.24	219,020.00
1441	Seguros y fianzas	228,995.00	71,484.24	0.00	306,479.24	8.86	8.86	97,459.24	97,459.24	214,020.00
1600	OTRA PRESERVAACIONES SOCIALES Y ECONOMICAS	1,457,051.00	87,894.32	0.00	1,544,865.32	0.86	0.86	882,328.15	892,328.16	687,350.22
1510	Cuentas para el fondo de ahorro y fondo de trabajo	1,210,867.00	2,507.04	0.00	1,213,424.04	0.86	0.86	883,747.12	893,747.12	526,686.92
1511	Cuentas para fondo de retira	58,870.00	5,307.04	0.00	64,177.04	0.00	0.00	38,434.12	38,434.12	21,208.91
1512	Órgano de separación individualizado	1,154,791.00	8.86	8.90	1,154,701.00	0.00	0.00	850,312.85	852,173.99	499,478.01
1620	Indemnizaciones	0.00	88,863.48	0.00	89,863.48	0.86	0.86	95,893.38	96,893.48	0.86
1522	Liquidación por indemnizaciones, por sueldos y salarios caídos	8.00	30,886.48	8.00	39,896.48	0.86	0.86	95,603.48	96,603.48	8.00
1540	Prestaciones contractuales	53,959.00	10,000.00	9.00	63,958.00	0.00	0.00	9.60	9.60	36,958.00
1546	Otros gastos derivados de convenio	58,856.00	18,000.68	8.00	76,864.68	8.86	8.86	9.60	9.60	80,850.00
1590	Cuota prestaciones sociales y económicas	165,226.00	13,403.88	6.00	178,633.88	0.96	0.96	127,815.50	127,815.50	71,718.30
1691	Ejecución de tests	0.00	5,000.00	0.00	5,000.00	0.00	0.00	8.86	8.86	5,000.00
1695	Despensa	186,228.00	6,403.86	8.00	192,631.86	0.96	0.96	127,015.50	127,919.56	68,718.30
1700	PAGO DE ESTIMULOS A SERVIDORES PUBLICOS	186,479.00	30,722.02	15,241.05	201,959.97	8.00	8.00	76,703.88	76,703.88	133,256.69
1710	Estimulos	186,479.00	30,722.02	15,241.05	201,959.97	8.00	8.00	76,703.88	76,703.88	133,256.69
1712	Estimulos por puntualidad y asistencia	188,479.00	30,722.02	15,241.05	203,959.97	8.00	8.00	70,703.00	70,703.00	133,256.94
2000	MATERIALES Y SUMINISTROS	807,747.00	25,482.83	25,482.83	807,747.00	0.00	0.00	683,156.03	683,156.03	324,590.97
2100	MATERIALES DE ADMINISTRACION, EMISION DE DOCUMENTOS Y ARTICULOS OFICIALES	537,363.00	6,778.57	160.46	543,881.11	8.00	8.00	372,620.81	372,620.81	173,052.96
2110	Móviles, útiles y equipos menores de oficina	165,614.00	9,448.97	180.46	174,881.51	8.00	8.00	133,318.42	133,318.42	57,384.00
2111	Materiales y útiles de oficina	185,414.00	5,381.92	100.46	190,695.46	0.00	0.86	133,261.47	133,261.47	57,384.99
2112	Equipos de oficina	0.00	115.03	8.00	115.03	0.00	0.86	115.60	115.60	8.00
2140	Materiales útiles y equipos menores de tecnologías de la información y comunicación	302,031.80	9.00	8.00	302,631.00	8.00	0.00	219,022.04	219,022.04	83,006.69
2141	Móviles y útiles para el procesamiento en apropos y bienes informáticos	302,031.00	0.00	0.00	302,031.00	8.00	8.00	219,822.04	219,822.04	83,006.86



COMECYT

ESTADO DE AVANCE PRESUPUESTAL DE EGRESOS

AL 30 DE SEPTIEMBRE DE 2016

PARTIDA	CONCEPTO	APROBADO	AMPLIACION	REDUCCION	MODIFICADO	COMPROMETIDO	DEVENGADO	PAGADO	TOTAL EJERCIDO	TOTAL POR EJERCER
2150	Materia impresa e información digital	9.00	2,782.00	0.00	2,782.00	0.00	9.99	2,782.00	2,782.00	9.00
2151	Materia de información	0.00	2,782.00	0.00	2,782.96	0.00	0.98	2,782.00	2,782.00	9.00
2160	Materia de limpieza	48,896.00	541.55	9.00	58,459.55	4.00	9.09	17,799.55	17,799.55	52,660.00
2161	Materia y enseres de limpieza	48,918.00	541.56	4.30	58,459.55	9.00	9.10	17,799.55	17,799.55	32,660.88
2200	ALIMENTOS Y UTENSILIOS	181,665.00	715.75	9.90	182,380.75	9.00	9.00	108,260.23	108,260.23	54,120.52
2210	Productos alimenticios para personas	181,665.00	715.75	0.00	182,380.75	9.00	8.00	108,260.23	108,260.23	54,120.52
2211	Productos alimenticios para personas	181,665.00	715.75	0.00	182,380.75	0.00	8.00	108,260.23	108,260.23	54,120.52
2400	MATERIALES Y ARTICULOS DE CONSTRUCCION Y DE REPARACION	4.00	7,030.42	8.00	7,034.82	8.00	0.00	7,836.82	7,836.82	4.40
2460	Materiales electricos y electronicos	9.00	3,691.84	0.00	3,691.84	0.00	0.00	3,691.84	3,691.84	4.60
2461	Materiales electricos y electronicos	0.00	3,691.84	0.00	3,691.84	8.60	9.00	3,691.84	3,691.84	8.00
2470	Artículos metálicos para la construcción	9.00	320.14	0.00	320.14	0.00	0.00	328.14	328.14	0.68
2471	Artículos metálicos para la construcción	0.00	328.14	0.00	320.14	9.00	9.00	328.14	328.14	4.60
2490	Otros materiales y artículos de construcción y reparación	8.00	3,919.04	0.00	3,619.04	0.00	9.94	3,619.04	3,619.04	0.80
2491	Materiales de construcción	9.00	3,916.04	9.90	3,819.04	9.98	9.99	3,819.04	3,819.04	9.68
2600	COMBUSTIBLES, LUBRICANTES Y ADITIVOS	217,284.00	747.17	3,318.83	214,713.14	8.69	9.99	156,473.50	156,473.50	64,239.64
2610	Combustibles, lubricantes y aditivos	217,284.00	747.17	3,318.03	214,713.14	9.88	9.99	156,473.50	156,473.50	64,239.64
2611	Combustibles, lubricantes y aditivos	217,284.00	747.17	3,318.03	214,713.14	0.00	9.00	156,473.50	156,473.50	64,239.64
2900	HERRAMIENTAS, REPARACIONES Y ACCESORIOS MENORES	71,435.00	8,227.82	20,913.60	57,649.22	0.00	9.00	24,471.47	24,471.47	33,177.65
2910	Herramientas menores	9.00	1,478.42	0.00	1,478.42	0.00	9.00	1,478.42	1,478.42	0.00
2911	Relaciones, accesorios y herramientas	0.00	1,478.42	9.00	1,478.42	0.00	0.00	1,478.42	1,478.42	9.60
2940	Relaciones y accesorios menores de equipo de computa y tecnologías de la I	0.00	536.48	4.00	530.48	8.00	9.08	530.48	530.48	0.00
2941	Relaciones y accesorios para equipo de computa	9.00	530.48	8.00	530.40	4.00	8.00	530.48	530.48	4.69
2960	Relaciones y accesorios menores para equipo de transporte	0.00	1,069.60	9.90	1,069.60	9.00	9.00	1,069.60	1,069.60	0.60
2961	Relaciones y accesorios menores para equipo de transporte	9.00	1,069.60	9.00	1,069.68	0.00	4.00	1,069.60	1,069.60	0.60
2980	Relaciones y accesorios menores otros bienes muebles	71,435.00	3,131.42	28,913.60	54,552.82	0.00	9.00	21,374.97	21,374.97	33,177.85
2982	Otros enseres	71,435.00	3,131.42	20,913.60	54,552.82	0.00	0.00	21,374.97	21,374.97	33,177.85
3000	SERVICIOS GENERALES	14,891,123.00	4,122,797.46	3,135,552.90	15,978,367.56	9.89	1,404,327.19	7,128,413.96	6,614,741.12	7,289,626.44



COMECYT

ESTADO DE AVANCE PRESUPUESTAL DE EGRESOS

AL 30 DE SEPTIEMBRE DE 2016

PARTIDA	CONCEPTO	APROBADO	AMPLIACION	REDUCCION	MODIFICADO	COMPROMETIDO	DEVENGADO	PAGADO	TOTAL EJERCIDO	TOTAL POR EJERCER
3155	SERVICIOS SAHIBOS	1,333,782.00	3,000.00	35,674.20	1,302,807.80	0.86	8.00	321,961.06	373,861.06	928,946.74
3116	Energía eléctrica	381,850.00	8.00	8.00	381,850.00	9.00	9.00	184,880.22	184,880.22	244,969.78
3111	Servicio de energía eléctrica	381,850.00	9.00	8.00	381,850.00	0.00	0.00	184,880.22	184,880.22	266,969.78
3130	Agua	9.00	3,000.00	0.00	3,000.00	0.00	9.00	9.00	9.00	3,000.00
3137	Servicio de agua	9.00	3,000.00	0.00	3,000.00	0.00	9.00	9.00	9.00	3,000.00
3140	Teléfono tradicional	384,300.00	9.00	9.00	284,302.00	0.00	0.00	40,423.96	40,623.06	235,679.06
3101	Servicio de telefonía convencional	284,302.00	8.00	0.00	284,302.00	0.00	9.00	40,623.06	40,623.06	235,679.06
3170	Servicios de acceso de internet, redes y procesamiento de información	203,936.00	0.00	15,680.48	187,775.80	9.00	8.00	65,222.00	65,222.00	122,553.00
3171	Servicio de acceso a internet	203,436.00	0.00	15,008.48	187,775.80	0.00	8.00	65,222.00	65,222.00	122,553.00
3180	Servicios postales y telegráficos	484,194.00	8.00	16,213.00	465,989.00	0.00	0.00	185,236.84	185,236.84	216,744.36
3181	Servicio postal y telegráfico	484,194.00	8.00	16,213.00	465,989.00	0.00	0.00	185,236.84	185,236.84	216,744.36
3200	SERVICIOS DE ARRENDAMIENTO	1,094,518.00	37,848.32	32,837.52	1,149,528.80	0.00	0.00	946,788.82	946,788.82	648,736.18
3220	Arrendamiento de oficina	976,849.00	9.00	0.00	879,848.00	0.00	0.00	845,000.32	845,000.32	331,787.88
3221	Arrendamiento de edificios y locales	976,848.00	0.00	0.00	979,848.00	0.00	0.00	845,000.32	845,000.32	331,787.88
3270	Arrendamiento de activos intangibles	412,870.00	37,848.32	82,632.52	372,878.80	0.00	0.00	155,728.30	155,728.30	218,850.50
3271	Arrendamiento de activos intangibles	412,870.00	37,848.32	82,632.52	372,878.80	0.00	0.00	155,728.30	155,728.30	218,850.50
3300	SERVICIOS PROFESIONALES, CIENTÍFICOS, TÉCNICOS Y OTROS SERVICIOS	5,213,485.00	2,169,321.20	518,859.34	6,060,766.00	0.00	136,597.85	2,318,601.70	2,457,199.58	4,403,992.26
3310	Servicios legales, de contabilidad, auditoría y relacionados	8.00	2,048,120.20	184,000.00	1,949,120.20	0.00	78,818.00	183,821.55	280,539.65	1,088,589.55
3311	Asesorías asociadas a convenios a autoridades	8.00	2,849,128.20	180,000.00	1,949,120.20	0.00	76,818.00	183,821.55	288,539.65	1,058,889.55
3340	Servicios de capacitación	2,459,410.00	1.00	233,285.00	12,360.00	0.00	0.00	8.80	8.00	12,368.00
3341	Capacitación	2,459,410.00	1.00	233,285.00	12,360.00	0.00	0.00	8.80	8.00	12,368.00
3360	Servicios de apoyo administrativo, inducción, capacitación e impresión	4,205,368.00	117,200.00	165,674.34	4,226,924.00	8.00	12,577.28	1,749,458.80	1,752,036.80	2,478,857.77
3361	Servicios de apoyo administrativo e impresión	96,410.00	8.00	6.00	96,412.00	0.00	1,523.20	21,777.27	31,300.56	66,111.44
3362	Impresiones de documentos oficiales para la prestación de servicios públicos	228,045.00	600.00	17,793.80	210,921.20	0.00	9.00	1,302.06	1,302.00	209,479.20
3363	Servicios de impresión de documentos oficiales	3,978,908.00	116,590.00	161,868.54	3,913,630.00	8.00	9,054.00	1,718,286.33	1,719,344.33	2,200,281.13
3380	Servicios de vigilancia	977,392.00	0.00	0.00	972,392.00	0.00	49,402.56	389,220.48	444,623.04	227,768.06
3381	Servicios de vigilancia	972,392.00	0.00	0.00	973,392.80	0.00	49,402.56	389,220.89	444,623.04	227,768.06



COMECYT

ESTADO DE AVANCE PRESUPUESTAL DE EGRESOS

AL 30 DE SEPTIEMBRE DE 2016

PARTIDA	CONCEPTO	APROBADO	AMPLIACION	REDUCCION	MODIFICADO	COMPROMETIDO	DEVENGADO	PAGADO	TOTAL EJERCIDO	TOTAL POR EJERCER
3400	SERVICIOS FINANCIEROS, BANCARIOS Y COMERCIALES	351,252.00	81,758.00	35,739.00	367,232.84	8.00	8.00	221,484.84	221,484.84	175,740.00
3410	Servicios financieros y bancarios	13,598.80	8.00	4,972.25	8,633.74	8.00	8.88	8.00	8.00	8,633.74
3411	Servicios bancarios y financieros	13,598.80	8.00	4,972.25	8,633.74	8.88	8.00	8.00	8.00	8,633.74
3450	Seguros de bienes patrimoniales	269,521.00	8.89	8.00	269,531.00	8.00	8.00	139,714.84	139,714.84	129,800.86
3451	Seguros y fianzas	269,521.00	8.00	8.00	269,521.00	8.00	8.00	139,714.84	139,714.84	128,800.48
3470	Flejes y menbreras	96,135.00	81,758.80	36,734.80	119,110.20	8.88	8.88	81,758.00	81,758.00	37,268.28
3471	Flejes y menbreras	88,135.00	81,758.80	36,766.80	119,110.20	8.00	8.00	81,758.00	81,758.00	37,388.28
3500	SERVICIOS DE INSTALACION, REPARACION, MANTENIMIENTO Y CONSERVACION	872,738.00	834,323.82	8,697.00	1,500,355.82	8.00	876,378.10	492,188.57	1,118,367.87	391,787.95
3510	Conservación y mantenimiento menor de inmuebles	8.00	796,619.58	8.00	796,619.58	8.88	594,915.86	201,893.60	796,618.56	8.00
3512	Adaptación de locales, eliminaciones, boleterías y edificios	8.00	796,619.58	8.00	796,619.58	8.00	594,915.86	201,493.60	795,818.56	8.00
3529	Instalación, reparación y mantenimiento de mobiliario y equipo de administr.	57,012.00	18,383.89	8.88	75,395.56	8.00	8.80	18,383.89	18,383.89	57,812.00
3521	Reparación, mantenimiento e instalación de mobiliario y equipo de oficina	57,012.00	18,383.88	8.00	75,395.88	8.00	8.00	18,343.66	18,383.66	57,012.00
3530	Instalación, reparación y mantenimiento de equipo de computo y tecnologías	111,545.00	8.88	8.00	111,545.00	8.88	1,353.33	24,232.84	25,586.17	85,958.83
3531	Reparación, instalación y mantenimiento de bienes informáticos, microfilm	111,545.00	8.88	8.00	111,545.00	8.88	1,353.33	24,232.84	25,586.17	85,958.83
3550	Reparación y mantenimiento de equipo de transporte	221,758.80	8,737.48	5,685.00	225,850.48	8.88	8.88	59,479.08	80,479.08	132,371.48
3551	Reparación y mantenimiento de vehículos terrestres, aéreos y laciales	221,758.80	9,737.48	5,685.00	225,850.48	8.00	8.00	83,479.88	92,479.88	132,371.48
3580	Servicios de limpieza y manejo de desechos	223,881.00	9,487.88	8.80	232,448.90	8.89	30,209.41	108,458.37	136,699.18	93,788.72
3581	Servicios de jardinería, limpieza e higiene	223,881.00	9,487.88	8.00	232,448.90	8.00	30,209.81	188,488.37	136,699.18	92,789.72
3590	Servicios de jardinería y fumigación	59,334.80	154.00	1,032.80	58,456.00	8.06	8.00	45,800.00	45,800.00	12,656.88
3591	Servicios de fumigación	59,934.00	154.00	1,832.80	58,456.88	8.00	8.88	45,800.00	45,800.00	12,656.88
3600	SERVICIOS DE COMUNICACIÓN SOCIAL Y PUBLICIDAD	1,122,874.00	28,481.00	28,558.88	1,164,286.02	8.00	348,928.31	535,129.66	884,057.87	268,234.85
3610	Difusión por radio, televisión y otros medios de mensaje sobre programas y	1,153,183.00	6.00	28,559.48	1,124,629.82	8.00	348,820.31	545,128.94	894,057.25	268,365.77
3611	Gastos de publicidad y propaganda	921,438.00	8.00	25,217.98	896,228.02	8.00	348,928.31	491,871.71	848,600.82	55,828.00
3612	Publicación, actualización y de información en general para difusión	231,745.00	8.88	3,342.80	228,405.00	8.00	8.00	21,457.23	23,457.23	20,842.77
3640	Servicios de revivales de fotografías	8.00	20,081.08	8.00	20,081.08	8.08	8.00	20,800.72	28,800.72	8.38
3641	Servicios de fotografía	8.00	20,081.00	8.00	20,081.00	8.80	8.00	20,800.72	28,800.72	8.28





COMECYT

ESTADO DE AVANCE PRESUPUESTAL DE EGRESOS

AL 30 DE SEPTIEMBRE DE 2016

PARTIDA	CONCEPTO	APROBADO	AMPLIACION	REDUCCION	MODIFICADO	COMPROMETIDO	DEVENGADO	PAGADO	TOTAL EJERCIDO	TOTAL POR EJERCER
3650	Beneficios de la industria filmica, del sonido y del video	19,968.00	0.00	0.00	19,968.00	9.00	8.00	0.00	8.00	19,968.00
3651	Servicios de cine y grabacion	13,668.00	0.00	0.00	19,968.00	0.00	9.00	0.00	9.00	19,968.00
3700	SERVICIOS DE TRASLADO Y VIATICOS	1,655,089.00	32,456.80	96,751.48	892,374.35	6.00	0.00	127,069.27	127,069.27	664,339.08
3710	Proyectos aéreos	281,478.00	0.00	13,720.00	247,758.00	9.00	8.00	43,983.02	43,983.02	203,774.98
3711	Transportación aérea	281,478.00	0.00	13,720.00	247,758.00	0.00	0.00	43,983.02	43,983.02	203,774.98
3720	Proyectos terrestres	350,968.00	32,456.80	84,813.60	327,531.20	6.00	0.00	2,838.08	2,838.08	324,907.28
3721	Gastos de traslado por vía terrestre	350,968.00	32,456.80	84,813.60	327,531.20	6.00	0.00	2,838.08	2,838.08	324,907.28
3750	Viáticos en el país	157,914.00	8.00	8.00	157,914.00	0.00	0.00	43,743.25	43,743.25	114,170.75
3751	Viáticos nacionales	157,914.00	9.00	9.00	157,914.00	8.00	9.00	43,743.25	43,743.25	114,170.75
3760	Viáticos en el extranjero	138,762.00	0.00	5,702.00	134,060.00	0.00	0.00	1,846.00	1,846.00	132,213.92
3761	Viáticos en el extranjero	138,762.00	0.00	5,702.00	134,060.00	0.00	0.00	1,846.00	1,846.00	132,213.92
3790	Otros servicios de traslado y hospedaje	128,527.00	0.00	11,415.77	125,111.23	8.00	0.00	35,703.00	35,703.00	89,338.23
3791	Otros servicios de traslado y hospedaje	130,527.00	0.00	11,415.77	125,111.23	0.00	0.00	35,703.00	35,703.00	89,338.23
3800	SERVICIOS OFICIALES	2,985,045.00	324,925.00	2,296,739.00	1,216,932.00	0.00	374,421.90	1,468,042.70	1,462,484.00	461,532.60
3820	Gastos de arrendamiento social y cultural	402.00	0.00	0.00	402.00	0.00	0.00	9.00	9.00	402.88
3821	Gastos de ceremonias oficiales y de orden social	402.00	0.00	0.00	402.00	0.00	0.00	9.00	9.00	402.80
3830	Congresos y convenciones	333,762.00	624,623.00	8.00	1,191,387.00	8.00	374,421.90	418,642.76	792,484.80	369,822.40
3831	Congresos y convenciones	336,702.00	824,625.00	0.00	1,191,387.00	0.00	374,421.90	418,642.76	792,484.80	369,822.40
3840	Exposiciones	2,347,881.00	0.00	2,296,739.00	49,145.00	8.00	0.00	1,050,000.00	1,050,000.00	-1,900,357.98
3841	Exposiciones y ferias	2,347,881.00	9.00	2,296,739.00	49,145.00	8.00	0.00	1,050,000.00	1,050,000.00	-1,900,857.00
3900	OTROS SERVICIOS GENERALES	1,011,871.00	127,574.50	34,536.35	1,099,649.17	9.00	0.00	780,251.41	788,251.41	311,697.76
3920	Impuestos y derechos	78,198.00	42,579.16	8,973.20	112,103.96	9.98	0.00	63,744.59	63,744.59	48,359.37
3922	Ciudad: Impuestos y derechos	78,198.00	42,579.16	8,973.20	112,103.96	8.00	0.00	63,744.59	63,744.59	48,359.37
3960	Otros gastos por responsabilidades	8.00	0.00	8.00	8.00	9.00	8.00	9.49	8.08	9.00
3961	Otros gastos por responsabilidades	0.00	0.00	0.00	0.00	8.00	8.00	8.00	8.08	9.00
3960	Impuesto sobre nóminas y otros que se deducen de una estación laboral	578,797.00	79,333.60	8.00	656,128.89	0.00	8.00	666,128.89	656,128.80	9.90
3962	Impuesto sobre erogaciones por remuneraciones al trabajo personal	576,787.00	79,333.00	0.00	656,120.00	0.00	0.00	665,120.08	656,128.08	8.00



COMECYT

ESTADO DE AVANCE PRESUPUESTAL DE EGRESOS

AL 30 DE SEPTIEMBRE DE 2016

PARTIDA	CÓNCPTO	APROBADO	AMPLIACION	REDUCCION	MODIFICADO	COMPROMETIDO	DEVENGADO	PAGADO	TOTAL EJERCIDO	TOTAL POR EJERCER
3990	Otros servicios benéficos	350,000.00	792.36	75,023.15	351,725.21	6.00	6.66	60,368.82	66,386.62	263,339.39
3991	Cuotas y suscripciones	726,778.80	6.00	19,878.24	269,001.78	9.00	9.00	41,590.00	41,590.00	100,391.78
3992	Gastos de servicios menores	127,118.00	762.36	6,044.81	121,823.45	0.00	0.00	26,868.92	26,868.92	94,145.63
4000	TRANSFERENCIAS, ASIGNACIONES, SUBSIDIOS Y OTRAS AYUDAS	175,482,769.00	6,791,700.79	5,965,223.95	179,208,247.49	78,230.00	17,841,395.22	59,706,047.95	70,955,593.77	99,093,603.63
4300	SUBSIDIOS Y SUBVENCIONES	155,830,043.00	2,790,260.63	3,452,840.23	155,127,463.40	9.00	17,261,286.27	43,371,192.25	61,712,478.97	95,408,104.63
4310	Subsidios a la producción	98,197,017.00	6.06	2,704,150.23	57,402,366.77	9.00	9,228,967.57	7,285,442.52	16,524,411.16	42,877,953.67
4311	Subsidios a la producción	60,197,017.00	6.00	2,704,150.23	57,402,366.77	8.00	9,228,967.57	7,285,442.52	16,524,411.16	42,877,953.67
4380	Subsidios a entidades federativas y municipios	38,833,230.00	1,500,000.00	78,238.00	31,945,000.00	0.00	5,000,000.00	7,290,000.00	12,200,000.00	18,745,000.00
4382	Subsidios a instituciones privadas; estatales	30,525,230.00	0.00	78,238.00	30,445,000.00	6.06	5,000,000.00	5,000,000.00	19,200,000.00	20,243,000.00
4363	Subsidios y apoyos	6.00	1,500,000.00	8.00	1,500,000.00	6.00	6.00	2,000,000.00	2,000,000.00	500,000.00
4390	Otros subsidios	85,982,700.00	1,286,300.80	789,885.00	86,773,216.83	6.06	3,812,318.18	99,379,749.77	32,999,007.87	32,756,148.98
4393	Subsidios para capacitación y becas	68,267,798.00	1,260,390.83	769,880.00	86,773,216.83	9.08	3,812,318.13	29,315,748.22	32,596,087.87	32,756,148.98
4400	AYUDAS SOCIALES	18,598,728.00	9,811,316.96	2,812,342.16	21,166,942.80	78,230.00	9.00	14,004,854.99	14,973,084.90	8,185,579.00
4418	Ayudas sociales a personas	5,236,157.00	897,518.00	507,442.00	6,596,233.00	0.00	9.00	2,318,780.80	2,516,796.06	3,919,523.96
4414	Gastos por servicios de traslado de personas	5,236,157.00	897,518.00	507,442.00	6,596,233.00	0.00	9.00	2,318,780.80	2,516,796.06	3,919,523.96
4430	Ayudas sociales a instituciones de enseñanza	14,331,599.00	3,203,699.80	1,904,840.16	15,630,438.60	78,230.00	0.00	12,376,154.80	12,454,384.86	3,176,054.86
4431	Instituciones educativas	11,682,555.00	3,125,279.56	1,904,840.16	12,902,994.40	0.00	6.00	12,328,962.80	12,328,962.80	590,000.00
4432	Premios, reconocimientos y pensiones honoríficas	2,933,318.00	78,230.00	8.00	2,711,548.00	78,230.00	9.00	47,267.86	126,492.00	2,686,654.00
5000	BIENES MUEBLES, INMUEBLES E INTANGIBLES	8.00	387,598.66	9.00	387,598.00	6.00	6.00	383,146.00	382,199.00	5,318.88
5400	VEHICULOS Y EQUIPO DE TRANSPORTE	8.00	387,000.00	0.00	387,000.00	6.00	6.00	382,180.00	382,180.00	5,310.00
5410	Veículos y equipo terrestre	8.00	387,000.00	6.00	387,598.66	6.00	6.00	382,180.00	382,180.00	5,310.00
5411	Veículos y equipo de transporte terrestre	8.00	387,000.00	6.00	387,598.66	6.00	6.00	382,180.00	382,180.00	5,310.00
6000	INVERSION PUBLICA	8.00	178,585,749.00	6.00	178,585,749.00	0.00	34,343,441.48	85,218,307.52	179,553,749.00	4.00
6100	OBRA PUBLICA EN BIENES DE DOMINIO PUBLICO	8.00	178,585,749.00	6.00	178,585,749.00	0.00	34,343,441.48	85,218,307.52	179,553,749.00	6.00
6120	Edificación no habitacional	8.00	178,585,749.00	6.00	178,585,749.00	0.00	34,343,441.48	85,218,307.52	179,553,749.00	6.00
6122	Otra edificación municipal	8.00	178,585,749.00	6.00	178,585,749.00	0.00	34,343,441.48	85,218,307.52	179,553,749.00	6.00
TOTALES		218,217,467.00	192,019,996.64	11,166,822.78	399,062,374.96	78,230.00	113,673,016.36	187,922,619.19	241,573,304.55	118,979,74.88



COMECYT

ESTADO DE AVANCE PRESUPUESTAL DE EGRESOS

AL 30 DE SEPTIEMBRE DE 2016

PARTIDA	CONCEPTO	APROBADO	AMPLIACION	REDUCCION	MODIFICADO	COMPROMETIDO	DEVENGADO	PAGADO	TOTAL EJERCIDO	TOTAL POR EJERCER
---------	----------	----------	------------	-----------	------------	--------------	-----------	--------	----------------	-------------------

ELABORO

C. MARIA DEL ROSARIO PEREZ NIESTA

L. M. C. ALFREDO RODRIGUEZ PEREZ

AUTORIZO

DRA. SILVIA CRISTINA MANZUR Q



ESTADO DE AVANCE PRESUPUESTAL DE EGRESOS (AL MES)

010304010101 FISCALIZACIÓN, CONTROL Y EVALUACIÓN INTERNA DE LA GESTIÓN PÚBLICA

DEL 1 AL 30 DE SEPTIEMBRE DE 2016

CTA	CDNCEPTO	AUTORIZAÇÃO	AMPLIACION	REDUCCION	MODIFICACION	MODIFICADO AL MES	EJERCIDO PAGADO	EJERCIDO POR PAGAR	COMPRMETIDO	TOTAL EJERCIDO	POR EJERCER AL MES	TOTAL POR EJERCER
1000	SERVICIOS PERSONALES	982,222.00	29,543.81	26,543.81	982,222.00	686,182.00	984,767.81	8.00	9.99	594,767.41	121,828.59	417,454.59
1100	REMUNERACIONES AL PERSONAL DE CARACTER PERMANENTE	451,436.00	9.00	3,875.88	447,560.29	334,785.20	375,926.00	0.00	9.00	326,326.00	8,677.20	122,524.20
1130	Sueldos base al personal permanente	451,436.00	9.00	3,875.88	447,560.29	334,785.20	375,926.00	9.99	9.00	375,926.00	8,877.20	122,524.20
1131	Sueldo base	451,436.00	8.00	3,875.80	447,560.20	334,783.20	375,926.00	0.99	9.99	375,926.00	9,077.20	122,524.20
1300	REMUNERACIONES ADICIONALES Y ESPECIALES	322,961.00	26,086.70	24,668.01	324,278.69	196,291.69	124,891.35	8.80	9.99	124,891.85	75,296.64	200,378.64
1310	Primas por años de servicio efectivas prestados	2,969.00	8.00	0.00	2,969.00	2,189.00	0.00	9.80	9.00	2,189.00	2,189.00	2,969.00
1311	Prima por año de servicio	2,969.00	9.00	8.88	2,880.00	2,188.00	0.00	9.80	9.00	2,188.00	2,188.00	2,880.00
1320	Primas de vacaciones, dominical y gratificación de fin de año	165,180.00	19,844.94	0.86	154,532.84	59,663.54	48,036.63	8.00	9.00	48,036.63	11,627.31	76,596.31
1321	Prima vacacional	38,338.00	10,890.66	0.29	81,020.88	25,537.89	13,830.57	0.99	9.99	13,930.57	11,827.31	27,098.31
1322	Aguinaldo	74,256.00	5,426.20	0.99	79,678.20	30,178.20	30,176.20	0.88	9.88	30,178.20	8.00	48,950.00
1324	Vacaciones no disfrutadas por nupquilo	8.00	3,929.86	0.00	3,929.86	3,929.86	3,929.86	8.80	8.88	3,929.86	8.88	8.80
1340	Compensaciones	214,895.00	6,841.78	24,968.81	199,866.75	137,407.25	25,964.42	0.00	0.80	25,964.42	61,593.33	120,802.33
1344	Compensación por reasignación	29,276.00	1,500.00	8.88	21,776.00	16,797.00	15,358.40	9.88	9.99	15,856.40	1,050.00	6,119.88
1345	Gratificación	167,620.00	0.00	28,968.81	143,151.99	101,186.99	42,547.28	0.88	0.88	42,547.28	59,649.73	108,604.73
1346	Gratificación por convenios	24,746.00	4,841.78	9.80	20,390.76	17,815.76	15,869.78	8.00	8.88	15,969.78	1,355.80	13,730.00
1347	Gratificación por productividad	2,040.00	500.00	8.80	2,540.00	7,548.00	2,180.00	0.80	0.88	2,180.00	468.80	448.00
1400	SEGURIDAD SOCIAL	128,201.00	2,857.11	0.60	130,216.11	98,229.11	65,988.83	9.00	9.00	95,584.83	12,644.28	45,133.28
1410	Contribuciones de seguridad social	128,201.00	9.00	0.00	128,201.00	95,772.00	83,127.72	9.88	0.99	83,127.72	12,544.28	45,133.28
1412	Costos de servicio de salud	60,802.00	9.00	0.86	60,802.86	44,818.00	38,276.44	9.80	0.99	38,778.84	6,033.56	21,225.56
1413	Costos de sistema societario de repasa	44,527.00	8.00	9.00	84,327.00	33,355.00	26,772.05	0.00	0.99	28,772.85	4,462.85	15,754.85
1410	Cuentas del sistema de capitalización individual	11,915.88	0.00	8.00	11,915.00	8,282.00	7,173.57	9.00	0.99	7,173.57	1,028.43	3,698.43
1415	Aportaciones para financiar los gastos generales de administración del ISSE	5,235.00	0.20	8.88	5,235.00	3,925.00	3,456.37	8.00	0.99	3,456.32	466.68	1,786.68
1416	Riesgo de trabajo	7,488.00	6.00	0.86	7,486.00	5,598.00	4,649.34	0.80	0.09	4,940.34	630.86	2,518.86
1440	Aportación para seguros	0.00	2,457.11	9.00	2,457.11	2,457.11	2,457.11	8.80	9.00	2,457.11	8.80	0.00
1441	Seguros y fianzas	0.00	2,457.11	8.88	2,457.11	2,457.11	2,457.11	0.00	9.00	2,457.11	9.00	6.00
1500	OTRA PRESTACIONES SOCIALES Y ECONOMICAS	64,415.89	8.00	9.00	94,415.00	48,469.00	20,558.93	8.00	8.88	29,556.63	10,909.37	34,955.37
1510	Cuotas para el fondo de ahorro y fondo de retiro	50,881.00	6.88	8.00	50,881.00	37,496.00	22,319.13	9.00	9.00	27,319.13	15,178.87	22,881.87
1511	Cuentas para fondo de retiro	7,725.80	0.88	0.80	7,726.00	2,094.00	1,347.20	9.80	0.60	1,347.28	606.80	1,398.88
1512	Seguros de separación individualizada	42,273.98	9.80	9.88	47,273.00	35,454.00	26,871.83	0.08	0.00	26,871.83	14,862.87	26,301.07
1540	Prestaciones contractuales	8,642.00	0.88	8.00	4,842.08	4,842.00	9.00	9.00	8.00	8.00	4,642.88	4,642.88
1546	Otros gastos derivados de convenio	4,642.96	3.88	8.08	4,842.00	4,842.00	9.00	8.00	8.00	8.00	4,642.88	4,642.88



**COMECYT**

**ESTADO DE AVANCE PRESUPUESTAL DE EGRESOS (AL MES)**

010304010101 Fiscalización, control y evaluación interna de la gestión pública **DEL 1 AL 30 DE SEPTIEMBRE DE 2016**

CTA	CONCEPTO	AUTORIZADD	AMPLIACION	REDUCCION	MODIFICADO	MODIFICADD AL MES	EJERCIDO PAGADO	EJERCIDO POR PAGAR	COMPROMETIDO	TOTAL EJERCIDO	POR EJERCER AL MES	TOTAL POR EJERCER
1550	Otras prestaciones sociales y económicas	9,772.00	0.00	0.00	9,772.00	7,329.00	7,240.50	0.00	0.00	7,240.50	88.50	2,531.50
1555	Despensa	9,772.00	0.00	0.00	9,772.00	7,329.00	7,240.50	0.00	0.00	7,240.50	88.50	2,531.50
1700	PAGO DE ESTIMULOS A SERVIDORES PUBLICOS	15,148.00	0.00	0.00	15,148.00	4,699.00	595.90	0.00	0.00	595.90	4,103.10	14,553.10
1710	Estimulos	15,148.00	0.00	0.00	15,148.00	4,699.00	595.90	0.00	0.00	595.90	4,103.10	14,553.10
1712	Estimulos por puntualidad y asistencia	15,148.00	0.00	0.00	15,148.00	4,699.00	595.90	0.00	0.00	595.90	4,103.10	14,553.10
	<b>TOTALES</b>	<b>962,222.00</b>	<b>28,543.91</b>	<b>20,543.81</b>	<b>962,222.00</b>	<b>903,392.00</b>	<b>504,707.41</b>	<b>0.00</b>	<b>0.00</b>	<b>504,707.41</b>	<b>121,024.36</b>	<b>417,451.59</b>

COMECYT

ESTADO DE AVANCE PRESUPUESTAL DE EGRESOS (AL MES)

01D805D10103 Innovación gubernamental con tecnologías de información

DEL 1 AL 30 DE SEPTIEMBRE DE 2016

CTA	CONCEPTO	AUTORIZADO	AMPLIACION	REDUCCION	MODIFICACION	MODIFICADO AL MES	EJERCIDO PAGADO	EJERCIDO POR PAGAR	COMPROMETIDO	TOTAL EJERCIDO	POR EJERCER AL MES	TOTAL POR EJERCER
6000	INVERSION PUBLICA	0.00	179,553,749.00	0.00	179,553,749.00	179,553,749.00	85,210,307.52	94,343,441.48	0.00	179,553,749.00	0.00	0.00
6100	OBRA PUBLICA EN BIENES DE DOMINIO PUBLICO	0.00	179,553,749.00	0.00	179,553,749.00	179,553,749.00	85,210,307.52	94,343,441.48	0.00	179,553,749.00	0.00	0.00
6120	Eficiencia no Subtraccional	0.00	179,553,749.00	0.00	179,553,749.00	179,553,749.00	85,210,307.52	94,343,441.48	0.00	179,553,749.00	0.00	0.00
6122	Otra estatal e municipal	0.00	179,553,749.00	0.00	179,553,749.00	179,553,749.00	85,210,307.52	94,343,441.48	0.00	179,553,749.00	0.00	0.00
	TOTALES	0.00	179,553,749.00	0.00	179,553,749.00	179,553,749.00	85,210,307.52	94,343,441.48	0.00	179,553,749.00	0.00	0.00

COMECYT

ESTADO DE AVANCE PRESUPUESTAL DE EGRESOS (AL MES)

03000101D101 Fomento a la investigación científica y formación de recursos humanos

DEL 1 AL 30 DE SEPTIEMBRE DE 2016

CTA	CONCEPTO	AUTORIZADO	AMPLIACION	REDUCCION	MODIFICADO	MODIFICADO AL MES	EJERCIDO PAGADO	EJERCIDO POR PAGAR	COMPROMETIDO	TOTAL EJERCIDO	POR EJERCER AL MES	TOTAL POR EJERCER
1000	SERVICIOS PERSONALES	5,618,353.68	86,888.82	224,300.71	4,368,982.12	3,094,446.12	2,434,334.81	8.00	8.88	2,446,334.81	598,115.11	1,042,846.11
1100	REMUNERACION AL PERSONAL DE CARÁCTER PERMANENTE	2,027,554.00	0.00	52,913.59	1,974,740.34	1,468,111.34	1,278,751.90	8.00	8.00	1,278,751.90	185,359.44	694,503.54
1130	Salarios base al personal permanente	2,027,554.00	0.00	52,913.59	1,974,740.34	1,468,111.34	1,278,751.90	8.00	8.00	1,278,751.90	185,359.44	694,503.54
1131	Salario base	2,027,554.00	0.00	52,913.59	1,974,740.34	1,468,111.34	1,278,751.90	8.00	8.00	1,278,751.90	185,359.44	694,503.54
1200	REMUNERACIONES AL PERSONAL DE CARÁCTER TRANSITORIO	524,987.00	4,372.00	149,502.35	383,856.73	252,619.25	249,029.45	0.00	8.00	249,029.45	3,588.88	134,836.88
1220	Salarios base al personal eventual	524,987.00	4,372.00	149,502.35	383,856.73	252,619.25	249,029.45	0.00	8.00	249,029.45	3,588.88	134,836.88
1222	Salarios y salidas correspondientes al personal eventual	524,987.00	4,372.00	149,502.35	383,856.73	252,619.25	249,029.45	0.00	8.00	249,029.45	3,588.88	134,836.88
1300	ESPECIALIDADES ADICIONALES Y SUPLEMENTOS	1,099,403.99	19,134.81	21,844.30	1,096,558.33	846,137.31	371,052.44	0.00	8.00	371,052.44	309,004.87	979,906.87
1310	Primas por años de servicio recibidos	9,036.99	1,848.90	0.00	7,800.00	6,141.00	5,235.00	8.88	8.00	5,235.00	909.00	2,585.99
1311	Prima por años de servicio	9,036.99	1,848.90	0.00	7,800.00	6,141.00	5,235.00	8.88	8.00	5,235.00	909.00	2,585.99
1320	Primas de vacaciones, dominicales y quincenales de fin de año	589,362.99	17,970.81	8.80	587,532.81	245,265.61	178,387.87	8.00	8.00	178,387.87	86,587.74	489,144.74
1321	Prima vacacional	151,872.99	1,484.98	0.00	155,219.08	78,478.88	58,650.13	4.00	8.00	58,650.13	18,346.73	99,286.73
1322	Aguinaldo	338,750.00	1,124.87	8.80	339,574.87	111,374.07	100,847.78	8.00	8.00	102,847.78	8,528.28	229,098.29
1323	Aguinaldo de eventuales	84,800.99	12,474.13	8.80	66,474.13	54,474.13	15,642.41	8.00	8.00	15,642.41	38,381.72	92,831.72
1324	Vacaciones no disfrutadas por finiquito	8.99	2,887.55	8.80	2,897.55	9,967.58	2,987.53	0.00	8.00	2,987.53	0.88	6.99
1340	Compensaciones	483,210.00	0.00	21,084.30	461,225.70	334,708.78	193,528.37	0.00	8.00	193,528.37	141,371.13	267,786.13
1344	Compensación por reubicación	50,880.00	0.00	0.00	50,880.00	37,880.90	13,431.90	0.00	8.00	13,431.90	18,368.18	30,968.18
1345	Gratificación	317,100.99	0.00	21,984.30	295,115.68	236,840.70	124,846.49	0.99	8.00	124,846.48	111,994.22	178,289.22
1346	Gratificación por convenio	317,306.99	0.00	0.00	311,306.99	55,958.06	47,251.19	0.99	8.00	47,251.19	8,588.81	64,248.81
1347	Gratificación por productividad	4,418.99	8.00	8.80	5,418.00	2,418.00	2,198.00	0.00	8.00	2,198.00	2,318.99	2,318.99
1400	SEGURIDAD SOCIAL	654,872.88	23,381.75	8.00	679,176.75	619,731.75	373,783.82	8.00	8.88	373,783.82	145,848.12	304,583.12
1410	Aportaciones de seguridad social	633,700.80	8.88	8.00	633,780.00	473,335.00	340,508.87	8.00	8.00	340,508.87	134,828.13	292,273.13
1412	Cobros de servicio de salud	287,000.00	8.88	8.00	287,000.00	238,250.00	158,291.89	8.00	8.88	158,291.89	79,858.04	151,760.04
1413	Cobros al sistema solicitante de repago	47,880.00	8.00	8.00	47,880.00	155,825.98	118,194.18	8.00	8.88	118,194.18	9,670.46	18,640.46
1414	Cobros del sistema de capitalización individual	25,289.00	8.00	8.00	25,289.00	35,018.98	29,238.54	8.00	8.88	29,238.54	8,640.46	18,640.46
1415	Aportaciones para financiar las pasivos generales de administración del ISS	37,600.88	8.00	8.00	37,600.88	19,800.00	13,890.22	8.00	8.88	13,890.22	5,009.78	11,309.78
1416	Repago de trabajo	91,095.00	23,381.75	8.00	44,386.75	28,330.98	18,890.99	8.00	8.88	18,890.99	5,459.81	17,809.81
1440	Aportaciones para seguros	71,985.00	23,381.75	8.00	44,386.75	28,330.98	18,890.99	8.00	8.88	18,890.99	5,459.81	17,809.81
1441	Seguros y fianzas	211,740.00	38,091.48	8.00	249,641.47	183,712.33	164,390.38	8.00	8.88	164,390.38	33,848.84	61,255.64
1500	OTRA PRESTACIONES SOCIALES Y ECONOMICAS	196,838.00	0.00	0.88	196,828.00	142,221.00	104,380.26	8.00	8.88	104,380.26	61,255.64	125,556.64
1510	Cuentas para el fondo de ahorro y fondo de trabajo	196,838.00	0.00	0.88	196,828.00	142,221.00	104,380.26	8.00	8.88	104,380.26	61,255.64	125,556.64



COMECYT

ESTADO DE AVANCE PRESUPUESTAL DE EGRESOS (AL MES)

038801010101 Fomento a la investigación científica y formación de recursos humanos

DEL 1 AL 30 DE SEPTIEMBRE DE 2016

CTA	CONCEPTO	AUTORIZADO	AMPLIACION	REDUCCION	MODIFICADO	MODIFICADO AL MES	EJERCIDO PAGADO	EJERCIDO POR PAGAR	COMPROMETIDO	TOTAL EJERCIDO	POR EJERCER AL MES	TOTAL POR EJERCER
1511	Cuentas para fideicomiso de retiro	6,936.00	0.00	0.00	6,936.00	5,202.00	2,734.02	0.00	0.00	7,231.02	2,479.98	4,204.86
1512	Seguro de separación individualizado	182,703.00	0.00	0.00	182,703.00	137,025.00	105,649.34	0.00	0.00	105,649.34	31,375.66	77,050.85
1520	Indemnizaciones	0.00	38,091.47	0.00	38,091.47	38,091.47	38,091.47	0.00	0.00	38,091.47	0.00	0.00
1522	Liquidaciones por indemnizaciones, por sueldos y salarios caídos	0.00	38,091.47	0.00	38,091.47	38,091.47	38,091.47	0.00	0.00	38,091.47	0.00	0.00
1540	Prestaciones contractuales	2,205.00	0.00	0.00	2,205.00	2,205.00	0.00	0.00	0.00	0.00	2,205.00	2,205.00
1546	Otros gastos vinculados de convenio	2,205.00	0.00	0.00	2,205.00	2,205.00	0.00	0.00	0.00	0.00	2,205.00	2,205.00
1590	Otros prestaciones sociales y económicas	18,006.85	0.00	0.00	18,006.85	14,831.08	7,240.50	0.00	0.00	7,240.50	7,069.58	12,897.58
1595	Despensas	10,000.00	0.00	0.00	10,000.00	14,831.00	7,240.50	0.00	0.00	7,240.50	7,069.58	12,897.58
1700	PAGO DE ESTIMULOS A SERVIDORES PUBLICOS	37,908.00	0.00	0.00	37,908.00	18,388.00	5,004.27	0.00	0.00	5,004.27	5,390.73	32,785.73
1710	Estimulos	37,908.00	0.00	0.00	37,908.00	18,388.00	5,004.27	0.00	0.00	5,004.27	5,390.73	32,785.73
1712	Estimulos por puntualidad y asistencia	37,908.00	0.00	0.00	37,908.00	18,388.00	5,004.27	0.00	0.00	5,004.27	5,390.73	32,785.73
2000	MATERIALES Y SUMINISTROS	117,460.00	2,118.16	0.00	119,578.16	98,778.16	78,878.16	0.00	0.00	78,878.16	16,868.85	34,688.00
2100	MATERIALES DE ADMINISTRACION, EQUIPOS DE COMPUTACION Y ARTICULOS OFICIALES	76,673.00	2,118.16	0.00	78,791.16	71,665.16	55,591.16	0.00	0.00	55,591.16	18,204.00	25,690.00
2110	Materiales, útiles y equipos menores de oficina	31,855.00	2,118.16	0.00	34,000.16	24,521.16	74,521.16	0.00	0.00	74,521.16	0.00	5,485.00
2111	Materiales y útiles de oficina	31,007.00	2,118.16	0.00	34,000.16	24,521.16	24,521.16	0.00	0.00	24,521.16	0.00	7,400.00
2140	Materiales útiles y equipos menores de tecnología de información y comunicación	44,403.00	0.00	0.00	44,403.00	44,403.00	30,079.00	0.00	0.00	30,079.00	14,324.00	15,326.08
2141	Materiales y útiles para el procesamiento en equipos y sistemas informáticos	44,403.00	0.00	0.00	44,403.00	44,403.00	34,079.00	0.00	0.00	34,079.00	14,324.00	14,324.00
2160	Materiales de limpieza	2,781.00	0.00	0.00	2,781.00	7,811.00	931.85	0.00	0.00	931.85	1,880.00	1,880.00
2161	Materiales de limpieza	2,781.00	0.00	0.00	2,781.00	7,811.00	931.85	0.00	0.00	931.85	1,880.00	1,880.00
2200	ALIMENTOS Y UTENSILIOS	11,124.00	0.00	0.00	11,124.00	11,124.00	7,519.00	0.00	0.00	7,519.00	3,605.00	3,605.00
2210	Productos alimenticios para personas	11,124.00	0.00	0.00	11,124.00	11,124.00	7,519.00	0.00	0.00	7,519.00	3,605.00	3,605.00
2211	Productos alimenticios para personas	11,124.00	0.00	0.00	11,124.00	11,124.00	7,519.00	0.00	0.00	7,519.00	3,605.00	3,605.00
2600	COMBUSTIBLES, LUBRICANTES Y ADITIVOS	21,263.00	0.00	0.00	21,263.00	15,950.00	15,950.00	0.00	0.00	15,950.00	0.00	3,313.00
2610	Combustibles, lubricantes y aditivos	21,263.00	0.00	0.00	21,263.00	15,950.00	15,950.00	0.00	0.00	15,950.00	0.00	3,313.00
2611	Combustibles, lubricantes y aditivos	21,263.00	0.00	0.00	21,263.00	15,950.00	15,950.00	0.00	0.00	15,950.00	0.00	3,313.00
3000	SERVICIOS GENERALES	2,866,276.00	28,955.80	27,421.00	2,909,810.80	1,606,948.00	1,032,486.85	26,627.81	0.00	1,059,031.29	740,914.71	1,288,773.71
3100	SERVICIOS BASICOS	174,664.00	0.00	0.00	174,664.00	171,533.00	57,676.22	0.00	0.00	57,676.22	36,706.76	113,866.76
3110	Energía eléctrica	52,841.00	0.00	0.00	52,841.00	35,227.00	25,973.22	0.00	0.00	25,973.22	6,263.78	28,867.76
3111	Servicio de energía eléctrica	52,841.00	0.00	0.00	52,841.00	35,227.00	25,973.22	0.00	0.00	25,973.22	6,263.78	28,867.76
3140	Teléfono tradicional	64,251.00	0.00	0.00	64,251.00	30,186.00	18,048.85	0.00	0.00	18,048.85	26,050.00	68,205.00
3141	Servicio de telefonía convencional	64,251.00	0.00	0.00	64,251.00	30,186.88	18,048.85	0.00	0.00	18,048.85	26,050.00	68,205.00



COMECYT

ESTADO DE AVANCE PRESUPUESTAL DE EGRESOS (AL MES)

030801010101 Fomento a la investigación científica y formación de recursos humanos

DEL 1 AL 30 DE SEPTIEMBRE DE 2016

CTA	CONCEPTO	AUTORIZADO	AMPLIACION	REDUCCION	MODIFICADO	MODIFICADO	EJERCIDO PAGADO	EJERCIDO POR PAGAR	COMPROMETIDO	TOTAL EJERCIDO	POR EJERCER AL MES	TOTAL POR EJERCER
3170	Servicios de acceso de internet, redes y procesamiento de información	37,372.00	8.00	3,151.60	34,441.00	25,048.89	15,855.00	0.00	9.89	15,855.00	5,393.00	18,789.00
3171	Servicios de acceso a internet	37,372.00	8.00	3,151.98	34,441.00	25,048.00	15,855.00	6.00	9.69	15,855.00	5,393.00	18,789.00
3200	SERVICIOS DE ARRENDAMIENTO	188,288.50	8.88	6.00	198,280.06	141,218.00	132,804.80	8.90	9.00	132,804.80	5,285.28	56,275.20
3220	Arrendamiento de edificios	188,288.00	0.00	9.89	189,288.89	141,218.00	132,004.30	8.98	6.00	132,004.30	9,205.20	56,275.28
3221	Arrendamiento de edificios y locales	188,288.00	8.08	8.00	189,280.00	141,218.00	132,004.68	8.08	0.00	132,004.80	9,205.20	56,275.20
3300	SERVICIOS PROFESIONALES CIENTIFICOS, TECNICOS Y OTROS SERVICIOS	1,655,895.00	0.00	17,593.80	1,668,142.20	1,131,989.20	584,808.94	18,191.81	8.60	688,899.55	527,988.95	589,143.65
3360	Servicios de apoyo administrativo, traducción, fotostudio e imprenta	1,655,895.00	6.00	17,593.80	1,008,382.20	1,034,954.20	503,148.25	3,824.32	0.00	508,682.55	527,989.85	51,888.55
3361	Servicios de apoyo administrativo y fotostudio	25,940.00	8.00	8.00	25,958.09	22,240.00	18,179.31	3,822.29	8.00	18,782.80	5,545.48	9,253.40
3363	Servicios de impresión de documentos oficiales	1,000,000.00	8.00	17,593.88	1,812,400.20	1,812,400.20	489,990.65	8.98	0.00	489,808.95	522,445.25	522,445.25
3368	Servicios de vigilancia	128,788.00	8.88	0.00	129,788.88	97,335.89	61,608.58	15,888.12	3.69	97,335.00	6.90	37,445.69
3381	Servicios de vigilancia	128,788.00	8.08	8.80	129,798.00	97,335.00	81,968.88	15,869.22	8.80	97,329.00	0.00	37,445.69
3400	SERVICIOS FINANCIEROS, BANCARIOS Y COMERCIALES	76,794.00	8.88	8.00	76,784.66	43,900.00	43,858.84	8.00	0.89	43,889.64	2,331.36	35,045.39
3460	Seguro de bienes patrimoniales	76,794.00	0.80	8.89	78,704.89	45,990.00	43,858.84	0.00	0.00	42,888.84	2,331.36	35,046.36
3491	Seguros y fianzas	76,794.00	6.08	6.89	70,704.00	45,990.88	43,859.64	0.08	8.69	43,858.84	2,331.36	35,045.36
3500	SERVICIOS DE INSTALACION, REPARACION, MANTENIMIENTO Y CONSERVACION	75,714.00	12,382.88	8,897.68	91,378.80	68,880.00	38,065.99	7,498.88	0.80	43,581.99	25,179.61	37,877.91
3530	Instalación, reparación y mantenimiento de equipo de computo y periféricos	4,832.36	8.00	0.00	4,832.00	4,833.90	8.08	8.80	8.89	9.00	4,603.00	4,833.00
3531	Reparación, instalación y mantenimiento de bienes informáticos, microfilmaje	4,832.36	9.08	9.00	4,832.00	4,833.68	6.00	0.00	0.66	0.00	4,603.00	4,833.39
3550	Reparación y mantenimiento de equipo de transporte	16,995.88	5,665.00	5,665.00	18,995.06	16,995.80	148.00	0.00	0.00	148.88	16,855.06	18,855.30
3551	Reparación y mantenimiento de vehículos terrestres, aéreos y lacustres	16,995.00	5,665.00	5,665.06	19,995.80	18,995.00	146.00	0.88	8.08	148.00	18,855.00	18,855.80
3560	Servicios de limpieza y manejo de desechos	44,818.80	8,897.00	0.00	51,313.86	49,159.00	28,232.99	7,498.00	6.00	36,888.99	3,488.01	14,844.31
3581	Servicios de lavandería, limpieza e higiene	44,818.00	8,897.00	0.00	51,313.00	48,159.00	28,232.99	7,498.00	6.00	36,893.88	3,488.01	14,844.31
3590	Servicios de jardinería y fumigación	8,270.89	0.00	1,632.08	8,236.89	8,883.90	8,000.89	8.00	0.80	4,883.88	0.00	1,544.00
3591	Servicios de limpieza	8,270.89	9.00	1,632.88	8,236.00	9,883.00	6,693.68	0.00	8.00	6,683.00	8.00	1,544.00
3700	SERVICIOS DE TRASLADO Y VIATICOS	222,372.00	9.88	0.88	222,372.00	133,860.00	38,398.45	0.00	6.00	38,398.46	84,471.51	182,975.51
3710	Pasajes aéreos	84,480.00	6.88	8.88	84,488.08	50,580.00	28,851.01	0.00	8.00	29,851.81	23,588.89	54,069.89
3711	Trasportación aérea	84,480.00	0.88	8.98	84,480.89	53,560.00	28,851.01	8.00	6.00	29,851.81	23,588.98	54,069.99
3720	Pasajes terrestres	12,380.00	8.00	8.89	12,380.00	8,278.00	688.80	8.80	8.00	0.00	8,568.00	11,698.00
3721	Gastos de traslado por vía terrestre	12,380.00	8.00	8.89	12,380.00	8,278.00	608.00	9.00	8.00	688.08	8,568.00	11,698.00
3740	Viajes en el país	49,854.80	8.00	8.09	49,854.06	33,271.00	5,989.48	9.88	8.00	5,989.48	27,271.52	42,854.52
3751	Viajes nacionales	49,854.00	9.88	8.80	49,854.80	33,271.06	5,989.48	9.88	8.08	5,989.48	27,271.52	42,854.52

**COMECYT**

**ESTADO DE AVANCE PRESUPUESTAL DE EGRESOS (AL MES)**

030801010101 Fomento a la investigación científica y formación de recursos humanos

DEL 1 AL 30 DE SEPTIEMBRE DE 2016

CTA	CONCEPTO	AUTORIZADO	AMPLIACION	REDUCCION	MODIFICADO	MODIFICADO AL MES	EJERCIDO PAGADO	EJERCIDO POR PAGAR	COMPROMETIDO	TOTAL EJERCIDO	POR EJERCER AL MES	TOTAL POR EJERCER
3780	Viajeros en el extranjero	73,438.00	0.00	6.00	73,838.00	34,372.89	1,848.00	0.00	0.00	1,848.00	34,528.86	71,692.00
3781	Viajeros en el extranjero	22,833.00	6.00	6.00	73,938.80	36,312.00	1,846.00	4.00	0.00	1,846.00	34,528.86	71,692.00
3786	Otros servicios de traslado y hospedaje	1,868.00	0.00	0.00	1,869.89	1,335.00	920.00	6.00	0.00	920.00	475.89	940.00
3789	Otros servicios de traslado y hospedaje	1,860.00	0.00	4.00	1,864.00	1,365.00	920.00	6.00	0.00	920.00	975.00	940.00
3800	SERVICIOS GENERALES	240,182.00	0.00	0.00	240,182.00	75,190.00	43,620.00	0.00	0.00	43,620.00	31,568.20	196,541.20
3830	Congresos y conferencias	740,162.00	0.00	0.00	240,182.00	75,190.00	0.00	0.00	4.00	43,620.00	31,568.20	196,541.20
3831	Congresos y conferencias	240,182.00	0.00	6.00	240,182.00	75,190.00	43,620.00	0.00	0.00	43,620.00	31,568.20	196,541.20
3900	OTROS SERVICIOS GENERALES	102,844.00	17,593.00	6.00	120,237.00	112,635.00	86,173.00	0.00	0.00	86,173.00	17,462.00	25,064.00
3920	Impuestos y derechos	26,709.00	0.00	0.00	26,709.00	20,430.00	4,141.00	0.00	0.00	4,141.00	16,893.00	72,500.00
3922	Otros impuestos y derechos	26,709.00	6.00	0.00	26,709.00	26,034.00	4,141.00	6.00	0.00	4,141.00	15,993.00	22,864.48
3880	Impuesto sobre nóminas y otros que se devenga de una relación laboral	77,277.00	17,593.00	6.00	89,420.00	99,328.00	88,824.86	9.00	0.00	89,820.86	0.00	0.00
3882	Impuesto sobre erogaciones por remuneraciones e ingreso personal	77,272.00	17,593.00	6.00	88,828.00	89,324.86	88,828.86	0.00	0.00	84,329.84	4.89	4.00
3980	Otros servicios generales	3,708.89	9.99	9.00	3,704.00	2,781.00	1,212.00	0.00	0.00	1,212.00	1,564.00	2,496.00
3982	Gratías de servicios inherentes	3,706.00	6.00	6.00	3,708.00	2,781.00	1,212.00	4.00	0.00	1,212.00	1,568.00	2,400.00
4000	TRANSFERENCIAS, ASIGNACIONES, SUBSIDIOS Y OTROS AYUDAS	77,840,653.00	2,681,675.82	1,682,342.10	78,820,446.64	41,655,703.64	37,778,483.33	3,832,318.15	6.00	41,385,612.68	289,950.86	37,434,872.96
4300	SUBSIDIOS Y SUBVENCIONES	63,742,796.00	1,240,334.82	789,860.00	65,733,170.82	33,871,184.82	29,335,702.71	3,612,318.15	6.00	32,948,021.86	123,082.96	32,795,148.96
4390	Otros subsidios	93,282,790.00	3,240,334.82	789,860.00	65,733,170.82	33,871,184.82	29,335,702.71	3,612,318.15	0.00	32,948,021.86	123,082.96	32,795,148.96
4393	Subsidios para capacitación y becas	63,282,790.00	1,240,334.82	789,860.00	65,733,170.82	33,871,184.82	29,335,702.71	3,612,318.15	0.00	32,948,021.86	123,082.96	32,795,148.96
4400	AYUDA SOCIAL	12,376,153.00	1,621,540.00	912,382.18	13,667,315.82	8,584,638.82	6,437,706.82	9.00	6.00	6,437,790.82	146,868.00	6,649,625.00
4410	Ayudas sociales a personas	8,236,157.00	807,514.00	587,482.00	5,539,223.89	7,665,568.96	2,519,706.00	0.00	0.00	2,519,706.00	144,808.89	3,419,625.00
4414	Gastos por servicios de transporte de personas	5,236,157.00	807,510.00	507,482.44	5,539,223.89	2,865,548.00	2,519,706.00	0.00	0.00	2,519,706.00	144,808.89	3,419,625.00
4430	Ayudas sociales e instituciones de enseñanza	7,144,000.00	414,026.99	406,946.18	7,540,090.82	5,918,080.82	5,419,080.42	4.00	0.00	5,919,090.82	6.00	1,400,000.00
4431	Instituciones educativas	6,600,400.00	814,430.00	441,948.16	6,498,880.82	5,818,080.82	5,818,080.82	4.00	0.00	5,818,490.82	0.00	90,800.00
4432	Premios, reconocimientos y pensiones recreativas estudiantil	1,540,000.00	4.00	0.60	1,540,890.00	9.83	844	4.00	0.00	0.00	0.00	1,540,000.00
<b>TOTALES</b>		<b>93,535,072.80</b>	<b>2,482,846.59</b>	<b>1,934,044.87</b>	<b>95,582,458.82</b>	<b>46,584,933.82</b>	<b>41,323,201.38</b>	<b>3,638,948.76</b>	<b>6.00</b>	<b>44,892,144.14</b>	<b>1,632,389.76</b>	<b>48,021,706.78</b>

COMECYT

ESTADO DE AVANCE PRESUPUESTAL DE EGRESOS (AL MES)

DEL 1 AL 30 DE SEPTIEMBRE DE 2016

030801D1D102 Normatividad para el desarrollo de la ciencia y la tecnología

CTA	CONCEPTO	AUTORIZADO	AMPLIACION	REDUCCION	MODIFICADO	MODIFICADO AL MES	EJERCIDO PAGADO	EJERCIDO POR PAGAR	COMPROMETIDO	TOTAL EJERCICIO	POR EJERCER AL MES	TOTAL POR EJERCER
1000	SERVICIOS PERSONALES	11,138,450.00	1,287,887.83	1,131,008.85	11,271,880.00	6,238,644.88	7,398,651.59	0.00	0.88	7,765,951.58	430,683.30	3,471,000.30
1100	REMUNERACIONES AL PERSONAL DE CARACTER PERMANENTE	4,900,364.98	281,476.34	546,391.80	4,638,650.65	3,411,771.85	3,357,584.97	0.00	0.00	3,357,584.97	56,189.88	1,282,876.88
1130	Salarios base al personal permanente	4,969,584.00	291,476.34	545,391.80	4,638,667.85	3,418,771.85	3,357,584.97	0.00	0.00	3,357,584.97	56,189.88	1,282,076.88
1131	Sueldo base	4,903,584.00	291,476.34	545,391.00	4,638,665.85	3,413,771.85	3,357,584.97	0.00	0.00	3,357,584.97	56,189.88	1,282,076.88
1200	REMUNERACIONES AL PERSONAL DE CARACTER TRANSITORIO	735,000.00	711,378.08	359,158.48	1,099,225.58	610,525.58	690,378.75	0.00	0.00	690,378.75	14,145.83	196,845.86
1220	Sueldos base al personal eventual	735,000.00	711,378.08	359,153.40	1,093,225.58	610,525.58	688,378.75	0.00	0.00	688,378.75	14,145.83	196,845.86
1222	Sueldos y salarios compensados a personal eventual	735,000.00	711,378.08	358,153.46	1,093,225.50	610,525.58	686,378.75	0.00	0.00	686,378.75	14,145.83	196,845.86
1300	REMUNERACIONES ADICIONALES Y ESPECIALES	3,338,095.00	165,273.06	211,830.81	3,187,468.05	2,103,082.05	1,899,018.42	0.00	0.00	1,899,018.42	194,043.63	1,188,449.83
1310	Primas por años de servicio continuos prestados	24,840.00	13,872.25	8,016.75	29,040.00	23,884.90	26,387.55	0.00	0.00	26,387.55	3,296.30	9,150.50
1311	Prima por año de servicio	24,840.00	13,872.25	8,016.75	29,040.00	23,884.90	26,387.55	0.00	0.00	26,387.55	3,296.30	9,150.50
1320	Primas de vacaciones, dominical y justificación de fin de año	623,811.80	93,913.98	32,228.38	694,565.01	460,064.91	486,838.59	0.00	0.00	486,838.59	47,943.42	490,574.42
1321	Prima vacacional	282,582.08	25,976.45	8.98	277,940.45	151,386.46	131,359.45	0.00	0.00	151,359.45	0.68	126,241.00
1322	Aguinaldo	506,248.08	7,977.78	34,212.34	490,114.42	249,884.42	248,994.42	0.00	0.00	248,994.42	0.68	126,241.00
1323	Aguinaldo de eventuales	188,000.00	28,985.71	8,917.84	198,888.97	105,698.07	56,945.25	0.00	0.00	56,945.25	0.00	239,350.88
1324	Vacaciones no disfrutadas por familia	0.86	951.47	0.00	951.47	931.47	851.42	0.00	0.00	851.42	8.00	8.00
1340	Compensaciones	2,285,374.00	88,288.22	170,683.10	2,202,979.04	1,574,314.04	1,530,619.33	0.00	0.00	1,530,619.33	53,703.71	682,988.71
1344	Compensación por reubicación	275,827.80	50,210.50	0.00	306,037.50	237,087.90	735,000.20	0.00	0.00	735,000.20	1,492.30	70,447.30
1345	Gratificación	1,731,345.00	0.90	170,683.18	1,560,661.82	1,120,226.82	1,090,757.41	0.00	0.00	1,090,757.41	39,569.41	469,904.41
1346	Gratificación por congreso	358,750.00	45,887.72	6.00	304,437.72	135,082.33	174,862.72	0.00	0.00	174,862.72	200.98	129,515.00
1347	Gratificación por productividad	30,452.00	13,288.00	8.00	41,842.90	41,442.90	28,400.90	0.00	0.00	28,400.90	17,447.98	12,487.00
1400	SEGURIDAD SOCIAL	1,571,079.00	57,550.80	6.90	1,628,229.88	1,246,848.86	1,654,105.33	0.00	0.88	1,654,105.33	194,488.37	575,068.27
1410	Aportaciones de seguridad social	1,522,328.88	32,212.34	0.00	1,554,541.24	1,173,901.34	1,908,025.87	0.00	0.00	1,908,025.87	145,130.27	535,716.27
1412	Cuentos de servicio de salud	878,798.88	0.00	8.80	878,798.00	501,099.98	486,498.76	0.00	0.00	486,498.76	16,999.31	194,398.21
1413	Cuentos al sistema solidario de jubilación	986,473.08	0.00	0.00	986,473.08	438,108.00	368,979.76	0.00	0.00	368,979.76	78,128.21	224,083.71
1414	Cuentos del sistema de capitalización individual	114,999.00	0.00	8.90	114,998.00	86,246.00	77,447.38	0.00	0.00	77,447.38	6,782.84	37,538.84
1415	Aportaciones para financiar los gastos generales de administración del ISSSE	64,046.00	32,212.34	6.86	96,260.34	80,249.34	42,782.90	0.00	0.00	42,782.90	37,528.44	53,337.44
1416	Riesgo de trabajo	87,028.90	0.00	0.00	87,028.90	65,278.00	81,178.23	0.00	0.00	81,178.23	4,091.77	35,847.77
1440	Aportaciones para seguros	48,350.00	25,338.46	0.90	74,088.46	74,088.46	25,338.46	0.00	0.00	25,338.46	49,350.00	49,350.00
1441	Seguros 7 Emerg 5	48,350.00	25,338.46	0.90	74,088.46	74,088.46	25,338.46	0.00	0.00	25,338.46	49,350.00	49,350.00
1500	OTRA PRESTACIONES SOCIALES Y ECONOMICAS	604,437.00	25,320.85	0.90	629,757.85	484,008.85	438,136.60	0.00	0.00	438,136.60	47,048.25	103,841.25
1510	Cuentos para el fondo de ahorro y fondo de trabajo	447,748.00	1,567.04	8.98	449,315.04	337,341.04	311,105.78	0.00	0.00	311,105.78	28,248.85	131,181.25



COMECYT

ESTADO DE AVANCE PRESUPUESTAL DE EGRESOS (AL MES)

D3080101D102 Normatividad para el desarrollo de la ciencia y la tecnología

DEL 1 AL 30 DE SEPTIEMBRE DE 2016

CTA	CONCEPTO	AUTORIZADO	AMPLIACION	REDUCCION	MODIFICADO	MODIFICADO AL MES	EJERCIDO PAGADO	EJERCIDO POR PAGAR	COMPROMETIDO	TOTAL EJERCIDO	POR EJERCER AL MES	TOTAL POR EJERCER
1511	Cuotas para fondo de retiro	41,372.00	1,567.84	0.00	43,939.84	32,598.64	32,009.96	0.00	0.00	32,009.96	558.11	10,898.11
1512	Seguro de separación individualizado	408,328.00	0.00	0.00	408,328.00	304,746.00	279,065.86	6.00	0.00	279,065.86	25,682.14	127,282.14
1520	Indemnizaciones	0.00	22,572.01	0.00	22,572.01	22,572.01	22,572.01	0.00	0.00	22,572.01	6.60	6.60
1522	Liquidaciones por indemnizaciones, por sueldos y salarios cobrados	0.00	22,572.01	9.86	22,572.01	22,972.01	22,572.01	0.00	6.60	22,572.01	6.60	6.60
1540	Prestaciones contractuales	21,609.00	0.00	0.00	21,609.00	21,609.86	6.00	6.00	0.00	6.00	21,609.80	31,698.60
1546	Otros gastos derivados de convenio	21,609.00	0.00	9.00	21,609.99	21,509.80	0.00	0.60	0.00	0.60	21,609.60	21,609.60
1590	Otros pasaportes sociales y económicos	135,128.80	1,165.80	6.00	138,212.00	182,333.90	102,442.60	0.60	0.00	102,442.60	61.60	33,671.60
1695	Cuentas	135,128.80	1,165.80	0.00	138,212.00	107,633.80	102,443.80	0.80	0.00	102,443.80	61.60	33,671.60
1700	PAGO DE ESTIMULOS A SERVIDORES PUBLICOS	60,765.80	34,886.00	15,241.05	92,613.05	76,674.45	59,884.31	0.80	0.00	59,884.31	17,460.44	35,829.84
1710	Estimulos	97,755.00	26,086.00	15,241.05	92,613.05	76,674.45	59,884.31	0.60	0.60	59,884.31	13,990.84	39,629.84
1712	Estimulos por puntualidad y asistencia	97,755.00	26,086.00	15,241.05	92,613.05	76,674.45	59,884.31	0.60	0.60	59,884.31	13,990.84	39,629.84
2000	MATERIALES Y SUMINISTROS	346,682.00	20,066.00	15,241.05	371,947.00	301,501.44	216,854.37	0.00	0.00	216,854.37	78,437.43	131,916.47
2100	MATERIALES DE ADMINISTRACION, BIENES DE DOCUMENTOS Y ARTICULOS OFICIALES	155,651.00	6,481.28	23,268.82	138,863.46	144,088.40	107,142.04	0.00	0.00	107,142.04	36,943.88	52,206.96
2110	Materiales, útiles y equipos menores de oficina	45,304.00	3,157.85	180.40	48,381.25	31,116.25	31,116.25	6.60	0.00	31,116.25	6.04	15,265.90
2111	Materiales y útiles de oficina	43,584.00	3,157.05	150.46	46,361.25	31,116.25	31,116.25	0.60	0.00	31,116.25	0.00	15,265.00
2140	Materiales y equipos menores de tecnología de la información y comunicaciones	60,212.80	9.00	0.80	69,312.00	64,566.04	64,566.04	0.60	0.00	64,566.04	21,845.96	21,845.96
2141	Materiales y útiles para el procesamiento en equipo y bienes informáticos	60,312.00	0.00	0.00	60,312.00	64,566.04	64,566.04	0.00	0.60	64,566.04	31,845.68	21,845.96
2150	Material impresos e información digital	0.00	2,762.80	0.80	3,785.00	2,762.00	2,762.80	0.60	0.00	2,762.80	0.00	6.60
2151	Material de información	0.80	2,782.06	0.96	3,785.00	2,762.00	2,762.80	0.66	0.00	2,762.80	0.60	6.60
2160	Materiales impresos	23,435.80	541.55	8.86	24,975.55	23,976.55	9,878.55	0.80	9.90	9,878.55	15,298.00	15,298.00
2181	Materiales impresos de limpieza	23,435.00	541.55	0.00	24,975.55	23,976.56	9,878.55	0.00	9.96	9,878.55	15,298.00	15,298.00
2200	ALIMENTOS Y UTENSILIOS	62,183.00	755.75	0.00	63,938.75	59,024.75	37,854.23	0.66	0.00	37,854.23	71,176.52	24,044.52
2210	Productos alimenticios para personas	61,183.00	755.75	0.00	63,938.75	59,024.75	37,854.26	0.80	0.00	37,854.23	21,170.52	24,044.52
2211	Productos alimenticios para personas	61,108.00	755.75	0.00	63,938.75	59,024.75	37,854.23	0.00	0.00	37,854.23	21,176.52	24,044.52
2400	MATERIALES Y ARTICULOS DE CONSTRUCCION Y DE REPARACION	0.00	6,975.82	8.00	6,975.82	6,975.82	6,975.82	0.00	6.00	6,975.82	0.80	0.00
2460	Material eléctrico y electrónico	0.00	3,691.84	0.80	3,691.84	3,691.84	3,691.84	0.80	0.00	3,691.84	0.00	0.00
2461	Material eléctrico y electrónico	0.60	3,691.64	0.66	3,691.84	3,691.64	3,691.84	0.60	0.60	3,691.84	0.00	0.00
2470	Artículos necesarios para la construcción	0.66	265.14	0.60	265.14	265.14	265.14	0.60	0.60	265.14	0.08	0.00
2471	Artículos necesarios para la construcción	0.00	265.14	0.60	265.14	265.14	265.14	0.00	0.60	265.14	0.60	0.00
2490	Otros materiales y artículos de construcción y reparación	0.66	3,018.04	4.08	3,018.94	3,018.04	3,018.84	0.60	0.00	3,018.84	0.80	9.00
2491	Materiales de construcción	0.80	3,018.04	0.68	3,018.04	3,018.04	3,018.04	0.80	0.60	3,018.04	0.68	9.68



COMECYT

ESTADO DE AVANCE PRESUPUESTAL DE EGRESOS (AL MES)

0308010102 Normatividad para el desarrollo de la ciencia y la tecnología

DEL 1 AL 30 DE SEPTIEMBRE DE 2016

CTA	CONCEPTO	AUTORIZADO	AMPLIACION	REDUCCION	MODIFICADO	MODIFICADO AL MES	EJERCIDO PAGADO	EJERCIDO POR PAGAR	COMPROMETIDO	TOTAL EJERCIDO	POR EJERCER AL MES	TOTAL POR EJERCER
2600	COMBUSTIBLES, LUBRICANTES Y ADITIVOS	63,953.00	742.31	3,092.02	61,603.15	45,621.15	39,420.81	0.00	6.00	59,420.81	6,201.14	22,188.14
2610	Combustibles, lubricantes y aditivos	63,953.00	742.31	2,092.92	61,603.15	45,621.15	39,420.81	0.00	0.00	39,420.81	6,201.14	22,188.14
2611	Combustibles, lubricantes y aditivos	63,953.00	742.12	3,092.02	61,603.15	45,621.15	39,420.81	0.00	6.00	39,420.81	6,201.14	22,188.14
2900	HERRAMIENTAS, REPARACIONES Y ACCESORIOS MENORES	71,435.00	6,222.92	20,013.96	57,644.32	35,793.32	24,471.47	0.00	0.00	24,471.47	15,323.85	33,177.85
2910	Herramientas menores	0.00	1,476.42	0.00	1,476.42	1,476.42	1,476.42	0.00	0.00	1,476.42	0.00	0.00
2911	Refrenados, accesorios y herramientas	0.01	1,476.42	0.00	1,476.42	1,476.42	1,476.42	0.00	0.00	1,476.42	0.00	0.00
2940	Refrenados y accesorios menores de equipo de computo y tecnologías de la informacion	0.00	536.48	0.00	536.48	536.48	536.48	0.00	0.00	536.48	0.00	0.00
2941	Refrenados y accesorios menores de equipo de computo	0.00	536.48	0.00	536.48	536.48	536.48	0.00	0.00	536.48	0.00	0.00
2980	Refrenados y accesorios menores para equipo de transporte	0.00	1,089.86	0.00	1,089.86	1,089.86	1,089.86	0.00	0.00	1,089.86	0.00	0.00
2981	Refrenados y accesorios menores para equipo de transporte	0.00	1,089.86	0.00	1,089.86	1,089.86	1,089.86	0.00	0.00	1,089.86	0.00	0.00
2990	Refrenados y accesorios menores otros	71,435.00	3,131.42	20,013.96	54,552.02	30,800.92	21,374.87	0.00	0.00	21,374.87	15,323.85	33,177.85
2992	Otros otros	71,435.00	3,131.42	20,013.96	54,552.02	30,800.92	21,374.87	0.00	0.00	21,374.87	15,323.85	33,177.85
3000	SERVICIOS GENERALES	1,716,860.00	886,527.16	74,441.60	2,513,481.45	2,218,567.66	1,108,037.79	604,809.44	0.00	1,704,617.23	511,778.33	809,134.33
3100	SERVICIOS BASICOS	206,412.00	6.00	12,529.40	193,887.60	134,143.60	66,097.20	0.00	0.00	66,097.20	86,045.40	177,795.40
3110	Energia electrica	67,644.00	0.00	0.00	67,644.00	65,096.00	59,143.00	0.00	0.00	59,143.00	8,033.00	39,501.00
3111	Servicio de energia electrica	67,644.00	0.00	0.00	67,644.00	65,096.00	59,143.00	0.00	0.00	59,143.00	8,033.00	39,501.00
3140	Telefonia telefonica	55,020.00	0.00	0.00	55,020.00	41,315.66	2,922.60	0.00	0.00	2,922.60	38,762.46	52,887.46
3141	Servicio de telefonia convencional	55,020.00	0.00	0.00	55,020.00	41,315.66	2,922.60	0.00	0.00	2,922.60	38,762.46	52,887.46
3170	Servicio de acceso al internet, redes y procesamiento de informacion	53,140.00	6.00	12,529.40	40,648.60	27,331.80	5,831.60	0.00	0.00	5,831.60	22,300.00	35,587.00
3171	Servicio de acceso al internet	53,140.00	0.00	12,529.40	40,648.60	27,331.80	5,831.60	0.00	0.00	5,831.60	22,300.00	35,587.00
3200	SERVICIOS DE ARRENDAMIENTO	346,153.00	4,302.00	0.00	345,455.00	300,015.00	187,398.47	0.00	0.00	187,398.47	112,876.53	102,116.53
3220	Arrendamiento de edificios	157,760.00	0.00	0.00	157,760.00	146,320.00	106,900.00	0.00	0.00	106,900.00	38,420.00	67,860.00
3221	Arrendamiento de edificios y locales	157,760.00	0.00	0.00	157,760.00	146,320.00	106,900.00	0.00	0.00	106,900.00	38,420.00	67,860.00
3270	Arrendamiento de activos intangibles	147,393.00	4,302.00	0.00	151,695.00	151,695.00	77,436.47	0.00	0.00	77,436.47	74,258.53	74,258.53
3271	Arrendamiento de activos intangibles	147,393.00	4,302.00	0.00	151,695.00	151,695.00	77,436.47	0.00	0.00	77,436.47	74,258.53	74,258.53
3300	SERVICIOS PROFESIONALES, CIENTIFICOS, TECNICOS Y OTROS SERVICIOS	165,506.00	2,080.00	0.00	168,196.00	127,312.00	63,126.43	0.00	0.00	63,126.43	63,315.33	106,799.33
3360	Servicio de apoyo administrativo, traduccion, mecanografiado e impresion	17,016.00	2,880.00	0.00	20,476.00	18,072.06	12,426.63	0.00	0.00	12,426.63	9,645.37	6,940.37
3361	Servicio de apoyo administrativo e impresion	17,016.00	0.00	0.00	17,016.00	15,212.00	10,120.63	0.00	0.00	10,120.63	3,065.37	7,489.37
3363	Servicio de impresion de documentos alfabetos	4.00	2,880.00	0.00	7,660.00	3,880.00	2,000.00	0.00	0.00	2,000.00	560.00	560.00
3369	Servicio de vigilancia	148,320.00	6.00	9.50	148,320.00	111,249.08	50,653.60	0.00	0.00	51,579.04	69,869.00	92,745.96
3381	Servicio de vigilancia	148,320.00	0.00	0.00	148,320.00	111,249.00	50,653.60	0.00	0.00	51,579.04	69,869.00	92,745.96



SECRETARÍA DEL  
ESTADO DE MÉXICO

COMECYT

COMECYT

ESTADO DE AVANCE PRESUPUESTAL DE EGRESOS (AL MES)

030801010102 Normatividad para el desarrollo de la ciencia y la tecnología

DEL 1 AL 30 DE SEPTIEMBRE DE 2016

CTA	CONCEPTO	AUTORIZADO	AMPLIACION	REDUCCION	MODIFICADO	MODIFICADO AL MES	EJERCIDO PAGADO	EJERCIDO PDR PAGAR	COMPROMETIDO	TOTAL EJERCIDO	POR EJERCER AL MES	TOTAL PDR EJERCER
3400	SERVICIOS FINANCIEROS, BANCARIOS Y COMERCIALES	127,721.00	0.00	35,739.06	91,981.94	86,582.94	44,181.89	0.00	0.00	44,181.89	44,491.86	47,800.86
3410	Servicios financieros y bancarios	13,800.00	0.00	4,972.28	8,827.74	5,224.74	8.00	0.00	0.00	8.00	5,224.74	8,623.74
3411	Servicios bancarios y financieros	13,596.00	0.00	4,972.28	8,623.74	5,224.74	8.99	0.00	0.00	8.99	5,224.74	8,623.74
3410	Seguros de bienes patrimoniales	45,890.00	0.00	0.00	45,890.00	45,968.98	44,181.88	0.00	0.00	44,181.88	1,688.92	1,688.82
3451	Seguros y fianzas	45,890.00	0.00	0.00	45,890.00	45,968.98	44,181.88	0.00	0.00	44,181.88	1,688.92	1,688.82
3470	Fletes y manutarios	89,135.00	0.00	30,766.80	37,368.20	37,388.28	8.00	0.00	0.00	8.00	37,388.20	37,888.20
3471	Fletes y manutarios	89,135.00	0.00	30,766.80	37,368.20	37,388.28	8.98	0.00	0.00	8.98	37,388.20	37,888.20
3500	SERVICIOS DE INSTALACION, REPARACION, MANTENIMIENTO Y CONSERVACION	284,778.00	817,514.14	0.00	1,102,292.14	1,023,336.14	292,979.48	893,933.28	0.00	946,312.68	76,323.48	185,478.48
3510	Conservacion y mantenimiento menor de inmuebles	0.00	796,019.56	0.00	796,019.56	796,819.56	281,883.89	584,815.96	0.00	796,819.56	0.00	8.00
3512	Atencion de locales, almacenes, botiques y estufos	0.00	796,019.56	0.00	796,019.56	796,819.56	207,883.00	584,815.96	0.00	796,819.56	8.00	8.00
3528	Instalacion, reparacion y mantenimiento de maquinas y equipo de laboratorio	57,812.99	18,383.88	0.00	75,356.68	59,391.68	18,363.89	8.99	0.00	18,383.88	38,609.00	57,012.00
3521	Reparacion, mantenimiento e instalacion de maquinas y equipo de laboratorio	57,812.99	18,383.88	0.00	75,356.68	59,391.68	18,363.88	8.99	0.00	18,383.88	38,609.00	57,012.00
3530	Instalacion, reparacion y mantenimiento de equipo de computo y telecomunicaciones	84,174.83	0.00	0.00	84,174.00	84,174.00	24,232.84	1,353.33	0.00	25,586.17	18,213.64	25,946.84
3531	Reparacion, instalacion y mantenimiento de bienes informaticos, informaticos y telecomunicaciones	84,174.83	0.00	0.00	84,174.00	84,174.00	24,232.84	1,353.33	0.00	25,586.17	18,213.64	25,946.84
3550	Reparacion y mantenimiento de equipo de transporte	76,948.88	0.00	0.00	76,948.00	76,948.00	53,891.98	8.88	0.00	53,900.86	18,213.64	25,946.84
3551	Reparacion y mantenimiento de vehiculos terrestres, aereos y acuaticos	76,948.88	0.00	0.00	76,948.00	76,948.00	53,891.98	8.88	0.00	53,900.86	18,213.64	25,946.84
3580	Servicios de limpieza y manutencion de edificios	41,818.00	2,510.98	0.00	47,126.98	35,972.88	39,436.98	7,763.81	0.00	38,208.88	-2,227.99	8,928.91
3581	Servicios de lavanderia, limpieza e higiene	41,818.00	2,510.98	0.00	47,126.98	35,972.88	38,436.98	7,763.81	0.00	34,200.89	-2,227.99	8,928.91
3590	Servicios de jardineria y fumigacion	28,628.00	0.00	0.00	28,628.00	15,821.88	15,001.00	9.80	0.00	15,021.88	8.00	5,687.00
3591	Servicios de fumigacion	28,628.00	0.00	0.00	28,628.00	15,821.88	15,821.88	9.80	0.00	15,021.88	8.00	5,687.00
3600	SERVICIOS DE COMUNICACION SOCIAL Y PUBLICIDAD	7,847.00	0.00	0.00	7,847.00	7,647.00	8.00	0.00	0.00	0.00	7,647.00	7,647.00
3610	Ofusion por radio, television y otras medidas de masas: sobre programas y servicios para disuadir	7,847.00	0.00	0.00	7,847.00	7,647.88	8.00	0.00	0.00	8.00	7,647.00	7,647.00
3612	Publicaciones, noticias y de informacion	7,647.88	0.00	0.00	7,647.88	7,647.88	8.00	0.00	0.00	8.00	7,647.00	7,647.00
3700	SERVICIOS DE TRASLADO Y VIATICOS	182,782.00	0.00	250.00	182,452.88	130,881.00	53,917.84	8.99	0.00	53,917.84	76,683.38	115,524.38
3710	Pasajes aéreos	48,728.00	0.00	0.00	48,728.00	31,147.00	4,452.00	0.00	0.00	4,452.00	29,685.00	42,268.00
3711	Transportacion aere a	48,728.00	0.00	0.00	48,728.00	31,147.00	4,452.00	0.00	0.00	4,452.00	29,685.00	42,268.00
3728	Pasajes terrestres	37,868.89	0.00	0.00	37,868.00	27,810.00	0.00	0.00	0.00	0.00	38,918.00	39,188.00
3721	Gastos de traslado por via terrestre	37,868.89	0.00	0.00	37,868.00	27,810.00	0.00	0.00	0.00	0.00	38,918.00	39,188.00
3750	Viaticos en el pais	46,358.08	0.00	0.00	46,358.09	42,330.00	35,945.64	9.00	0.00	35,945.64	8,284.35	10,404.36
3751	Viaticos nacionales	46,358.08	0.00	0.00	46,358.09	42,330.00	35,945.64	8.08	0.00	35,945.64	5,284.36	13,404.36
3790	Otros servicios de traslado y hospedaje	36,592.00	0.00	250.00	39,302.99	29,114.00	12,020.00	0.00	0.00	12,020.00	15,794.00	26,882.00

COMECYT

ESTADO DE AVANCE PRESUPUESTAL DE EGRESOS (AL MES)

DEL 1 AL 30 DE SEPTIEMBRE DE 2016

030801010102 Normatividad para el desarrollo de la ciencia y la tecnología

CTA	CONCEPTO	AUTORIZADO	AMPLIACION	REDUCCION	MODIFICADO	MODIFICADO AL MES	EJERCIDO PAGAO	EJERCIDO POR PAGAR	COMPROMETIDO	TOTAL EJERCIDO	POR EJERCER AL MES	TOTAL POR EJERCER
3791	Otros servicios de traslado y hospedaje	39,362.06	8.88	350.00	39,302.90	29,414.00	12,820.00	0.00	0.00	12,820.00	18,794.00	26,892.00
3800	SERVICIOS OFICIALES	18,811.00	8.00	0.00	10,811.00	10,811.00	0.00	0.00	0.00	0.00	18,811.00	10,811.00
3830	Congresos y convenciones	18,811.00	0.00	0.00	10,811.00	10,811.00	0.00	0.00	0.00	0.00	10,811.00	10,811.00
3831	Congresos y convenciones	18,811.00	6.00	0.00	16,811.00	10,811.00	0.00	0.00	0.00	0.00	19,811.00	10,811.00
3900	OTROS SERVICIOS GENERALES	491,706.00	43,863.02	25,923.14	410,603.88	394,136.00	342,553.51	8.00	0.00	342,553.51	51,500.33	77,080.33
3920	Impuestos y derechos	27,810.00	75,518.06	0.00	53,334.06	80,380.06	43,185.88	0.00	0.00	43,185.88	3,164.10	10,148.18
3922	Otros impuestos y derechos	27,810.00	25,518.06	0.00	53,334.06	48,290.06	43,185.88	0.00	0.00	43,185.88	3,194.16	18,148.18
3960	Otros gastos por responsabilidades	0.00	0.00	0.00	0.00	0.00	0.00	0.00	0.00	0.00	0.00	0.00
3961	Otros gastos por responsabilidades	0.00	0.00	0.00	0.00	0.00	0.00	0.00	0.00	0.00	0.00	0.00
3980	Impuesto sobre nóminas y otros que se devienen de una relación laboral	356,500.00	17,563.89	0.00	277,153.00	277,183.80	277,153.80	0.00	0.00	277,153.80	8.00	8.00
2002	Impuesto sobre erogaciones por remuneraciones al trabajo personal	250,000.00	17,893.80	0.00	277,153.80	277,130.80	277,153.80	0.00	0.00	277,153.80	0.00	0.00
3990	Otros servicios generados	114,330.00	739.18	26,823.14	89,146.02	78,608.02	72,213.83	0.00	0.00	23,213.83	49,362.19	88,832.19
3991	Cuentas y suscripciones	49,178.06	0.00	10,876.24	28,291.76	28,291.76	1,800.00	0.00	0.00	1,800.00	18,481.75	18,481.75
3992	Gastos de servicios menores	74,151.94	739.18	0.0480	68,854.26	50,214.26	26,413.83	0.00	0.00	20,412.83	29,900.43	48,140.43
4000	TRANSFERENCIAS, ASIGNACIONES, SUBSIDIOS Y OTRAS AYUDAS	1,000,000.00	0.00	1,104,604.22	435,395.78	435,395.78	0.00	0.00	0.00	0.00	435,395.78	435,395.78
4300	SUBSIDIOS Y SUBVENCIONES	1,000,000.00	0.00	1,104,604.22	435,395.78	435,395.78	0.00	0.00	0.00	0.00	435,395.78	435,395.78
4310	Subsidios a la producción	1,000,000.00	0.00	1,104,604.22	435,395.78	435,395.78	0.00	0.00	0.00	0.00	435,395.78	435,395.78
4311	Subsidios a la producción	1,000,000.00	0.00	1,104,604.22	435,395.78	435,395.78	0.00	0.00	0.00	0.00	435,395.78	435,395.78
5000	BIENES INMUEBLES, INMUEBLES E INTANGIBLES	0.00	367,500.00	0.00	367,500.00	367,500.00	367,190.00	0.00	0.00	367,190.00	438,395.78	438,395.78
5400	VEHICULOS Y EQUIPO DE TRANSPORTE	0.00	367,500.00	0.00	367,500.00	367,500.00	367,190.00	0.00	0.00	367,190.00	5,318.00	5,318.00
5410	Vehículos y equipo terrestre	0.00	367,500.00	0.00	367,500.00	367,500.00	367,190.00	0.00	0.00	367,190.00	5,318.00	5,318.00
5411	Vehículos y equipo de transporte terrestre	0.00	367,500.00	0.00	367,500.00	367,500.00	367,190.00	0.00	0.00	367,190.00	5,318.00	5,318.00
	<b>TOTALES</b>	14,805,828.00	2,624,182.85	2,989,918.79	14,028,192.06	11,345,830.00	5,175,013.74	604,800.44	0.00	10,062,823.18	1,482,808.58	4,653,348.00



COMECYT

ESTADO DE AVANCE PRESUPUESTAL DE EGRESOS (AL MES)

030802010105 Desarrollo tecnológico y vinculación

DEL 1 AL 30 DE SEPTIEMBRE DE 2016

CTA	CONCEPTO	AUTORIZADO	AMPLIACION	REDUCCION	MODIFICADD	MODIFICADO AL MES	EJERCIDD PAGADD	EJERCIDO POR PAGAR	CDMPROMETIDO	TOTAL EJERCIDO	POR EJERCER AL MES	TOTAL POR EJERCER
1000	SERVICIOS PERSONALES	2,957,867.88	107,609.06	167,800.66	2,957,867.00	2,043,731.89	1,855,392.77	8.08	8.00	1,853,382.77	394,336.23	1,302,474.23
1100	REMUNERACIONES AL PERSONAL DE CARACTER PERMANENTE	1,242,377.00	114,426.52	8,428.65	1,350,367.07	1,039,746.87	1,509,049.46	8.00	0.00	1,826,846.49	13,740.47	354,336.47
1130	sueldos base al personal permanente	1,242,377.00	107,712.00	6,420.05	1,343,668.55	1,831,872.35	1,826,046.46	8.00	0.00	1,826,046.46	7,025.85	37,621.95
1131	sueldo base	1,242,377.00	107,712.00	6,420.05	1,343,668.55	1,033,872.35	1,826,046.40	8.00	0.00	1,826,046.40	7,025.85	37,621.95
114D	Remuneraciones por anticipación global en el extranjero	8.08	6,714.52	8.88	6,714.52	6,714.52	0.00	0.00	8.88	6.00	6,714.52	6,714.52
1141	Remuneraciones por anticipación laboral en el extranjero	0.00	6,714.52	0.08	6,716.52	6,714.52	0.00	8.88	0.00	6.00	6,714.52	6,714.52
1200	REMUNERACIONES AL PERSONAL DE CARACTER TRANSITORIO	0.00	6.00	8.88	6.00	8.88	0.00	8.00	0.00	6.00	8.00	6.00
1220	Sueldos base al personal eventual	8.00	8.00	8.88	8.00	8.00	0.00	8.00	0.00	8.00	8.88	8.00
1222	Sueldos y salarios compensados al personal eventual	8.08	8.08	0.04	8.00	8.88	0.00	8.00	0.00	8.00	8.88	8.00
1300	REVALUACIONES ADICIONALES Y ESPECIALES	862,800.00	-48,846.91	161,188.23	-600,257.66	453,357.56	278,029.23	0.00	0.00	278,029.23	174,338.45	571,228.45
1310	Primas por años de servicio efectivos prestados	8.88	5,376.96	0.90	5,376.86	5,375.00	4,173.00	6.00	8.00	4,179.00	1,202.86	1,202.86
1311	Primo por año de servicio	8.80	5,376.86	0.90	5,376.86	5,375.06	4,173.00	6.88	8.00	4,172.86	1,262.66	1,262.66
1320	Primas de vacaciones, dominicales y gratificación al fin de año	263,500.00	18,515.26	8.88	301,015.26	123,765.26	126,220.96	9.00	9.00	126,226.96	3,544.33	179,794.30
1321	Prima vacacional	94,500.00	4,882.88	0.00	99,382.88	51,832.66	46,386.56	8.94	0.00	46,389.56	3,544.33	50,794.30
1322	Aguinaldo	169,000.00	11,100.47	0.88	288,103.47	74,100.47	74,196.47	9.00	0.00	74,190.47	0.00	126,900.00
1324	Vacaciones no disfrutadas por finiquito	0.00	3,731.91	0.80	3,731.91	3,731.91	0.00	0.94	8.00	3,731.61	9.00	8.08
1340	Compensaciones	699,300.00	23,754.79	181,100.24	541,865.56	316,216.56	146,635.27	8.00	8.88	146,635.27	168,561.29	363,231.29
1344	Compensación por revaluación	0.00	9,628.65	0.00	9,628.65	8,820.65	18,633.46	9.00	0.00	10,423.46	-1,202.75	-1,202.75
1345	Gratificación	630,000.00	0.00	161,188.23	448,811.77	258,811.77	97,970.73	4.00	0.00	97,970.73	181,851.04	350,641.94
1346	Gratificación por convenio	68,300.00	4,134.14	3.00	73,434.14	30,784.14	36,756.14	9.00	6.08	36,756.14	36.00	34,676.94
1347	Gratificación por productividad	8.00	18,006.00	9.08	10,006.90	18,000.00	1,965.09	8.80	8.00	1,866.00	4,315.00	6,915.00
1400	SEGURIDAD SOCIAL	528,200.00	10,726.65	8.00	533,936.45	365,596.45	247,202.24	0.00	8.00	247,262.24	136,324.21	282,874.21
1410	Aportaciones de seguridad social	441,000.00	804.87	8.00	441,661.67	331,414.67	227,186.46	8.88	0.84	231,190.46	94,225.21	204,474.21
1412	Cuentas de servicio de salud	170,166.00	684.67	8.00	170,764.67	122,239.67	110,006.82	9.00	0.00	110,960.82	17,270.65	59,795.65
1413	Cuentas al sistema solidario de reparto	151,200.84	0.90	0.96	151,200.80	113,405.00	82,382.46	9.00	8.00	82,338.46	31,061.54	66,681.54
1414	Cuentas del sistema de capitalización individual	63,800.00	8.00	8.00	63,000.00	47,258.00	26,391.85	8.00	0.00	26,391.85	20,658.25	42,896.35
1415	Aportaciones para financiar los gastos generales de administración del ISSL	25,286.00	0.98	8.00	25,200.00	16,900.00	9,858.41	8.08	8.88	8,656.41	9,246.59	15,546.59
1416	Riesgo de trabajo	31,598.88	0.00	0.00	31,580.00	23,692.00	13,692.12	8.00	8.88	13,932.12	9,762.88	17,667.88
1440	Aportaciones para seguros	08,280.88	18,871.78	0.00	26,271.78	54,171.78	16,071.78	8.86	8.80	16,071.78	44,100.66	98,200.00
1441	Seguros y fianzas	46,200.88	18,071.78	6.08	98,271.78	54,171.78	16,071.78	8.00	8.88	10,071.78	44,106.96	68,200.00
1500	OTRAS PRESTACIONES SOCIALES Y ECONOMICAS	203,400.00	9,006.00	0.00	217,466.88	160,280.00	99,533.88	8.00	0.00	99,530.88	68,664.02	112,859.02





GOBIERNO DEL  
ESTADO DE MEXICO



COMECYT

ESTADO DE AVANCE PRESUPUESTAL DE EGRESOS (AL MES)

030802010105 Desarrollo tecnológico y vinculación

DEL 1 AL 30 DE SEPTIEMBRE DE 2016

CTA	CONCEPTO	AUTORIZADO	AMPLIACION	REDUCCION	MODIFICADO	MODIFICADO AL MES	EJERCIDO PAGADO	EJERCICIO PDR PAGAR	COMPROMETIDO	TOTAL EJERCIDO	POR EJERCER AL MES	TOTAL POR EJERCER
1610	Ciudad para el fomento de alto nivel y fondo de trabajo	203,488.00	0.00	0.00	203,488.00	151,200.00	88,778.78	0.00	0.00	88,778.78	55,420.22	187,710.22
1612	Seguro de separación individualizado	203,480.00	0.00	0.00	202,480.00	151,200.00	88,778.78	0.00	0.00	88,778.78	55,420.22	187,710.22
1540	Prestaciones contractuales	0.00	5,000.00	0.00	5,000.00	5,000.00	0.00	0.00	0.00	0.00	5,000.00	5,000.00
1548	Otros gastos financieros de convenio	0.00	5,000.00	0.00	5,000.00	5,000.00	0.00	0.00	0.00	0.00	5,000.00	5,000.00
1590	Otros prestaciones sociales y económicas	0.00	4,000.00	0.00	4,000.00	4,000.00	3,751.20	0.00	0.00	3,751.20	248.80	248.80
1595	Diarios	0.00	4,000.00	0.00	4,000.00	4,000.00	3,751.20	0.00	0.00	3,751.20	248.80	248.80
1700	SEGURO DE ESTIMULOSA SERVIDORES PUBLICOS	0.00	4,000.00	0.00	4,000.00	4,000.00	3,523.92	0.00	0.00	3,523.92	1,276.08	1,276.08
1710	Estimulos	0.00	4,000.00	0.00	4,000.00	4,000.00	3,523.92	0.00	0.00	3,523.92	1,276.08	1,276.08
1712	Estimulos por puntaje y asistencia	0.00	4,000.00	0.00	4,000.00	4,000.00	3,523.92	0.00	0.00	3,523.92	1,276.08	1,276.08
2000	MATERIALES Y SUMINISTROS	281,064.00	0.00	0.00	281,064.00	170,848.00	158,431.00	0.00	0.00	158,431.00	37,238.88	61,043.00
2100	MATERIALES DE ADMINISTRACIÓN, MATERIALES DE INFORMACIÓN Y TECNOLOGÍA DE OFICINAS	170,770.00	0.00	0.00	170,770.00	100,000.00	81,638.00	0.00	0.00	81,638.00	35,177.88	39,802.00
2110	Materiales, útiles y equipo menores de oficina	48,937.00	0.00	0.00	48,937.00	34,452.00	34,452.00	0.00	0.00	34,452.00	0.00	14,505.00
2111	Materiales y útiles de oficina	48,937.00	0.00	0.00	48,937.00	34,452.00	34,452.00	0.00	0.00	34,452.00	0.00	14,505.00
2140	Materiales y equipo menores de tecnología de la información y comunicación	60,508.00	0.00	0.00	60,508.00	50,838.00	42,672.00	0.00	0.00	42,672.00	17,987.00	17,987.00
2141	Materiales y equipo para el procesamiento de datos y sistemas relacionados	60,508.00	0.00	0.00	60,508.00	60,508.00	42,672.00	0.00	0.00	42,672.00	17,987.00	17,987.00
2160	Materiales de limpieza	11,124.00	0.00	0.00	11,124.00	11,124.00	3,914.00	0.00	0.00	3,914.00	7,210.00	7,210.00
2101	Materiales y equipo de imprenta	11,124.00	0.00	0.00	11,124.00	11,124.00	3,914.00	0.00	0.00	3,914.00	7,210.00	7,210.00
2200	ALIMENTOS Y UTENSILIOS	40,998.00	0.00	0.00	40,998.00	40,998.00	28,639.00	0.00	0.00	28,639.00	12,051.00	12,051.00
2210	Productos alimenticios para personas	40,998.00	0.00	0.00	40,998.00	40,998.00	28,639.00	0.00	0.00	28,639.00	12,051.00	12,051.00
2211	Productos alimenticios para personas	40,998.00	0.00	0.00	40,998.00	40,998.00	28,639.00	0.00	0.00	28,639.00	12,051.00	12,051.00
2600	COMBUSTIBLES, LUBRICANTES Y ADITIVOS	38,858.00	0.00	0.00	38,858.00	28,744.00	28,744.00	0.00	0.00	28,744.00	0.00	8,912.00
2610	Combustibles, lubricantes y aditivos	38,858.00	0.00	0.00	38,858.00	28,744.00	28,744.00	0.00	0.00	28,744.00	0.00	8,912.00
2611	Combustibles, lubricantes y aditivos	38,858.00	0.00	0.00	38,858.00	28,744.00	28,744.00	0.00	0.00	28,744.00	0.00	8,912.00
3000	SERVICIOS GENERALES	2,206,040.00	289,604.00	186,178.63	2,309,465.37	1,800,987.00	778,254.56	26,339.50	0.00	802,594.06	1,086,332.54	1,594,878.54
3100	SERVICIOS BASICOS	328,630.00	3,000.00	0.00	320,630.00	278,130.00	183,531.04	0.00	0.00	183,531.04	92,488.00	131,327.06
3110	Energía eléctrica	52,842.00	0.00	0.00	52,842.00	18,133.00	18,133.00	0.00	0.00	18,133.00	25,095.00	42,709.00
3111	Servicios de energía eléctrica	52,842.00	0.00	0.00	52,842.00	18,133.00	18,133.00	0.00	0.00	18,133.00	25,095.00	42,709.00
3130	Agua	0.00	3,000.00	0.00	3,000.00	0.00	0.00	0.00	0.00	0.00	3,000.00	3,000.00
3131	Servicios de agua	0.00	3,000.00	0.00	3,000.00	0.00	0.00	0.00	0.00	0.00	3,000.00	3,000.00
3140	Telefonía tradicional	48,144.00	0.00	0.00	48,144.00	36,104.00	14,287.20	0.00	0.00	14,287.20	21,500.80	23,538.80
3141	Servicios de telefonía convencional	48,144.00	0.00	0.00	48,144.00	36,104.00	14,287.20	0.00	0.00	14,287.20	21,500.80	23,538.80



COMECYT

ESTADO DE AVANCE PRESUPUESTAL DE EGRESOS (AL MES)

030802010105 Desarrollo tecnológico y vinculación

DEL 1 AL 30 DE SEPTIEMBRE DE 2016

CTA	CONCEPTO	AUTORIZADO	AMPLIACION	REDUCCION	MODIFICADO	MODIFICADO AL MES	EJERCIDO PAGADO	EJERCIDO POR PAGAR	COMPROMETIDO	TOTAL EJERCIDO	POR EJERCER AL MES	TOTAL POR EJERCER
3170	Servicios de acceso de Internet, red de y procesamiento de información	37,372.00	0.00	0.00	37,372.00	29,178.00	16,805.00	0.00	0.00	16,805.00	12,528.88	21,617.00
3171	Servicios de acceso a Internet	37,372.00	0.00	0.00	37,372.00	29,178.00	16,805.00	0.00	0.00	16,805.00	12,528.00	21,617.00
3180	Servicios postales y telegráficos	185,461.00	0.00	0.00	185,461.00	175,643.00	195,285.84	0.00	0.00	195,285.84	20,379.16	30,183.15
3181	Servicio postal y telegráfico	185,461.00	0.00	0.00	185,461.00	175,643.00	195,285.84	0.00	0.00	195,285.84	20,379.16	30,183.15
3200	SERVICIOS DE ARRENDAMIENTO	447,259.00	887.52	62,637.53	365,508.99	199,287.00	187,209.03	0.00	0.00	199,287.00	0.00	173,209.97
3220	Arrendamiento de edificios	195,288.00	0.00	0.00	195,288.00	146,466.00	146,466.00	0.00	0.00	146,466.00	0.00	48,822.00
3221	Arrendamiento de edificios y locales	195,288.00	0.00	0.00	195,288.00	146,466.00	146,466.00	0.00	0.00	146,466.00	0.00	48,822.00
3270	Arrendamiento de activos tangibles	251,871.00	887.52	82,857.52	170,221.00	52,381.00	45,833.03	0.00	0.00	45,833.03	6,967.82	154,867.97
3271	Arrendamiento de activos tangibles	251,871.00	887.52	82,857.52	170,221.00	52,381.00	45,833.03	0.00	0.00	45,833.03	6,967.82	154,867.97
3300	SERVICIOS PROFESIONALES, CIENTÍFICOS, TÉCNICOS Y OTROS SERVICIOS	629,353.88	116,000.00	21,681.52	918,051.68	712,987.88	114,821.76	11,330.08	0.00	126,151.79	388,745.88	792,498.88
3310	Servicios legales, de contabilidad, auditoría y relacionados	8.00	116,000.00	0.00	116,000.00	116,000.00	8.00	0.00	0.00	0.00	116,000.00	116,000.00
3311	Asesoría asociada a convenios o acuerdos	8.00	116,000.00	0.00	116,000.00	116,000.00	8.00	0.00	0.00	0.00	116,000.00	116,000.00
3350	Servicios de apoyo administrativo, traducción, fotocopiado e impresión	800,373.00	0.00	21,681.52	698,991.68	484,927.68	24,131.78	0.00	0.00	24,131.78	470,743.85	842,583.55
3351	Servicios de apoyo administrativo y fotocopiado	17,816.00	0.00	0.00	17,816.00	15,212.90	2,431.73	0.00	0.00	2,431.73	18,780.21	13,184.21
3352	Intereses de documentos oficiales para la prestación de servicios públicos	155,742.00	0.00	17,793.90	135,998.20	135,998.20	0.00	0.00	0.00	0.00	135,998.20	135,998.20
3353	Servicios de impresión de documentos oficiales	518,875.00	0.00	3,687.52	513,087.48	345,727.48	21,750.00	0.00	0.00	21,750.00	323,977.48	481,337.48
3380	Servicios de vigilancia	135,000.00	0.00	0.00	135,000.00	181,978.00	90,640.00	11,330.00	0.00	101,878.00	0.00	33,990.00
3381	Servicios de vigilancia	135,000.00	0.00	0.00	135,000.00	181,978.00	90,640.00	11,330.00	0.00	101,878.00	0.00	33,990.00
3400	SERVICIOS FINANCIEROS, BANCARIOS Y COMERCIALES	6,858.00	91,758.00	0.00	98,616.00	96,308.00	81,750.00	0.00	0.00	81,750.00	6,858.00	8,858.00
3450	Seguros de bienes patrimoniales	6,858.00	0.00	0.00	6,858.00	9,858.00	8.00	0.00	0.00	8.00	8,858.00	9,858.00
3451	Seguros y fianzas	6,858.00	0.00	0.00	6,858.00	9,858.00	8.00	0.00	0.00	8.00	8,858.00	9,858.00
3470	Flores y plantas	9.00	81,750.00	0.00	81,750.00	81,750.00	81,750.00	0.00	0.00	81,750.00	0.00	0.00
3471	Flores y plantas	9.00	81,750.00	0.00	81,750.00	81,750.00	81,750.00	0.00	0.00	81,750.00	0.00	0.00
3500	SERVICIO DE INSTALACION, REPARACION, MANTENIMIENTO Y CONSERVACION	143,871.00	1,241.52	8.00	145,112.52	112,414.52	58,372.52	15,898.00	0.00	55,224.52	48,992.19	78,590.19
3530	Instalación, reparación y mantenimiento de equipo de cómputo y tecnológicos	9,215.00	0.00	0.00	9,215.00	8,735.00	8.00	0.00	0.00	8.00	9,215.00	9,215.00
3531	Reparación, instalación y mantenimiento de bienes informáticos, microfilmac	9,215.00	0.00	0.00	9,215.00	8,735.00	6.00	0.00	0.00	6.00	9,215.00	9,215.00
3550	Reparación y mantenimiento de equipo de transporte	78,508.00	887.52	8.00	80,393.52	60,519.52	26,945.52	0.00	0.00	26,945.52	35,573.00	52,448.00
3551	Reparación y mantenimiento de vehículos	78,508.00	887.52	8.00	80,393.52	60,519.52	26,945.52	0.00	0.00	26,945.52	35,573.00	52,448.00
3580	Servicios de limpieza y manejo de desechos	44,816.00	200.00	0.00	45,016.00	33,862.00	18,980.00	15,009.50	0.00	30,072.50	5,584.16	14,738.10
3581	Servicios de limpieza, impresión a hogare	44,816.00	200.00	0.00	45,016.00	33,862.00	15,009.50	15,009.50	0.00	30,072.50	3,584.16	14,738.10



ESTADO DE AVANCE PRESUPUESTAL DE EGRESOS (AL MES)

DEL 1 AL 30 DE SEPTIEMBRE DE 2016

03D802010105 Desarrollo tecnológico y vinculación

CTA	CONCEPTO	AUTORIZADO	AMPLIACION	REDUCCION	MODIFICADO	MODIFICADO AL MES	EJERCIDO PAGADO	EJERCIDO POR PAGAR	COMPROMETIDO	TOTAL EJERCIDO	POREJERCER AL MES	TOTAL POR EJERCER
3590	Servicios de imprenta y litografía	10,814.00	154.00	0.00	10,968.00	0.00	0.00	0.00	0.00	0.00	0.00	1,089.00
3591	Servicios de imprenta	10,814.00	154.00	0.00	10,968.00	0.00	0.00	0.00	0.00	0.00	0.00	1,089.00
3600	SERVICIOS DE COMUNICACIÓN SOCIAL Y PUBLICIDAD	143,375.96	0.00	3,342.96	140,033.00	140,033.00	33,457.23	0.00	0.00	23,457.23	119,575.77	119,575.77
3610	Difusión por radio, televisión y otros medios de masas sobre programas y gastos de publicidad y propaganda	143,275.00	0.00	3,342.00	140,033.00	140,033.00	33,457.23	0.00	0.00	23,457.23	119,575.77	119,575.77
3611	Gastos de publicidad y propaganda	55,826.96	0.00	0.00	55,826.96	55,826.96	0.00	0.00	0.00	0.00	55,826.96	55,826.96
3612	Policaricaciones oficiales y de información en General para difusión	87,755.96	0.00	3,342.00	84,413.96	84,413.96	23,457.23	0.00	0.00	23,457.23	60,956.73	60,956.73
3700	SERVICIOS DE TRASLADO Y VIATICOS	144,063.00	0.00	0.00	144,063.00	115,844.00	16,970.14	0.00	0.00	16,970.14	96,873.86	127,802.36
3710	Pasajes aéreos	36,504.00	0.00	0.00	36,504.00	36,504.00	0.00	0.00	0.00	0.00	36,504.00	36,504.00
3711	Transportación aérea	36,504.00	0.00	0.00	36,504.00	36,504.00	0.00	0.00	0.00	0.00	36,504.00	36,504.00
3720	Pasajes terrestres	56,404.00	0.00	0.00	56,404.00	56,404.00	0.00	0.00	0.00	0.00	56,404.00	56,404.00
3721	Gastos de traslado por vía terrestre	56,404.00	0.00	0.00	56,404.00	56,404.00	0.00	0.00	0.00	0.00	56,404.00	56,404.00
3750	Viaticos en el extranjero	19,548.00	0.00	0.00	19,548.00	12,300.96	1,788.13	0.00	0.00	1,788.13	10,741.87	10,741.87
3751	Viaticos nacionales	16,548.00	0.00	0.00	16,548.00	17,380.80	1,788.13	0.00	0.00	1,788.13	10,551.67	10,551.67
3760	Viaticos en el extranjero	14,420.00	0.00	0.00	14,420.00	10,617.00	0.00	0.00	0.00	0.00	18,817.80	14,420.00
3761	Viaticos en el extranjero	14,420.00	0.00	0.00	14,420.00	10,617.00	0.00	0.00	0.00	0.00	18,817.80	14,420.00
3790	Otros servicios de traslado y hospedaje	18,065.96	0.00	0.00	18,065.96	12,380.80	5,592.96	0.00	0.00	5,592.96	6,768.00	11,497.00
3791	Otros servicios de traslado y hospedaje	18,065.96	0.00	0.00	18,065.96	12,380.80	5,592.96	0.00	0.00	5,592.96	6,768.00	11,497.00
3800	SERVICIOS OFICIALES	71,021.60	74,625.96	518.00	145,127.96	126,887.80	8.80	0.00	0.00	8.80	126,887.80	145,127.00
3830	Congresos y convenciones	21,359.80	74,625.96	0.00	95,985.76	96,168.00	8.80	0.00	0.00	8.80	90,158.80	95,964.96
3831	Congresos y convenciones	21,359.80	74,625.96	0.00	95,985.76	96,168.00	8.80	0.00	0.00	8.80	90,158.80	95,964.96
3840	Exposiciones	40,662.80	0.00	0.00	40,662.80	0.00	0.00	0.00	0.00	0.00	38,728.99	49,143.96
3841	Exposiciones y ferias	40,662.80	0.00	0.00	40,662.80	0.00	0.00	0.00	0.00	0.00	38,728.99	49,143.96
3900	OTROS SERVICIOS GENERALES	99,561.00	21,380.91	0.01	118,941.91	114,845.80	100,612.61	0.00	0.00	100,612.61	14,037.99	16,866.99
3920	Impuestos y derechos	0.00	3,707.91	0.00	3,707.91	3,707.91	3,707.91	0.00	0.00	3,707.91	0.00	0.00
3922	Otros impuestos y derechos	0.00	3,707.91	0.00	3,707.91	3,707.91	3,707.91	0.00	0.00	3,707.91	0.00	0.00
3980	Impuesto 14 de nóminas y otros que se derivan de una relación laboral	76,673.00	17,687.80	0.00	94,360.80	96,266.80	96,266.80	0.00	0.00	96,266.80	0.00	0.00
3982	Impuesto sobre erogaciones por remuneraciones al trabajo personal	76,673.86	17,687.80	0.00	94,361.66	96,266.80	96,266.80	0.00	0.00	96,266.80	0.00	0.00
3990	Otros servicios generales	16,028.00	0.00	0.01	16,028.01	14,871.99	839.00	0.00	0.00	839.00	14,032.99	18,945.99
3991	Cuentas y suscripciones	0.00	0.00	0.00	0.00	0.00	0.00	0.00	0.00	0.00	0.00	0.00
3992	Gastos de servicios menores	18,028.00	0.00	0.01	18,028.01	14,871.99	839.00	0.00	0.00	839.00	14,032.99	18,945.99
4000	TRANSFERENCIAS, ASIGNACIONES, SUBSIDIOS Y OTRAS AYUDAS	20,348,719.00	1,300,000.00	1,500,000.00	20,148,719.00	20,025,000.96	5,485,516.88	6,228,942.57	0.00	11,851,458.96	8,333,541.94	18,889,251.34



COMECYT

ESTADO DE AVANCE PRESUPUESTAL DE EGRESOS (AL MES)

030802010105 Desarrollo tecnológico y vinculación

DEL 1 AL 30 DE SEPTIEMBRE DE 2016

CTA	CONCEPTO	AUTORIZADO	AMPLIACION	REDUCCION	MODIFICADO	MODIFICADO AL MES	EJERCIDO PAGADO	EJERCIDO POR PAGAR	COMPROMETIDO	TOTAL EJERCIDO	POR EJERCER AL MES	TOTAL POR EJERCER
4300	SUBSIDIOS Y SUBVENCIONES	26,640,716.00	6.00	1,500,000.00	27,040,716.00	18,525,000.00	3,962,516.09	9,228,942.57	0.00	10,191,458.66	6,333,541.34	19,509,251.34
4310	Subsidios a la producción	26,535,716.00	0.00	1,600,000.00	27,035,716.00	19,480,000.00	3,962,516.09	9,228,942.57	0.00	10,191,458.66	6,288,541.34	19,644,261.34
4311	Subsidios a la producción	24,535,716.00	0.00	1,500,000.00	27,035,716.00	18,430,000.00	3,902,516.09	9,228,942.57	0.00	10,191,458.66	6,288,541.34	19,644,261.34
4280	Subsidios a entidades federativas y municipios	45,000.00	0.00	0.00	45,000.00	45,000.00	0.00	0.00	0.00	0.00	45,000.00	45,000.00
4362	Subsidios e Ingresos privados y estatales	45,600.00	0.00	0.00	45,600.00	45,000.00	0.00	0.00	0.00	0.00	45,000.00	45,000.00
4400	AYUDAS SOCIALES	0.00	1,500,000.00	0.00	1,500,000.00	1,500,000.00	1,500,000.00	0.00	0.00	1,500,000.00	0.00	0.00
4430	Ayudas sociales e instituciones de enseñanza	0.00	1,500,000.00	0.00	1,500,000.00	1,500,000.00	1,500,000.00	0.00	0.00	1,500,000.00	0.00	0.00
4431	Instituciones educativas	0.00	1,500,000.00	0.00	1,500,000.00	1,500,000.00	1,500,000.00	0.00	0.00	1,500,000.00	0.00	0.00
<b>TOTALES</b>		<b>31,965,853.00</b>	<b>1,996,413.73</b>	<b>1,795,782.73</b>	<b>34,136,307.00</b>	<b>24,136,307.00</b>	<b>8,031,584.42</b>	<b>9,255,282.47</b>	<b>0.00</b>	<b>14,265,908.88</b>	<b>9,647,448.11</b>	<b>18,647,441.11</b>



COMECYT

ESTADO DE AVANCE PRESUPUESTAL DE EGRESOS (AL MES)

D30804010101 Asistencia técnica a la innovación

DEL 1 AL 30 DE SEPTIEMBRE DE 2016

CTA	CONCEPTO	AUTORIZADO	AMPLIACION	REDUCCION	MODIFICADO	MODIFICADO AL MES	EJERCIDO PAGADO	EJERCIDO POR PAGAR	COMPRONETIDO	TOTAL EJERCIDO	POR EJERCER AL MES	TOTAL POR EJERCER
1000	SERVICIOS PERSONALES	3,059,781.00	81,504.98	81,584.80	2,659,701.00	1,622,856.68	1,038,827.08	0.00	6.88	1,064,927.08	818,029.92	1,624,053.92
1100	REMUNERACIONES AL PERSONAL DE CARÁCTER PERMANENTE	1,121,440.888	8.80	8.00	1,121,400.00	681,850.00	629,651.10	8.00	6.00	623,861.10	211,248.90	491,558.90
1130	Sueldos base al personal permanente	1,121,448.00	0.00	8.88	1,121,48.00	681,850.00	629,861.16	8.00	0.00	629,861.16	211,248.90	491,598.98
1131	Sueldo base	1,121,448.00	0.00	0.00	1,121,400.00	641,850.00	629,801.10	0.00	0.00	629,801.10	211,248.90	491,598.98
1200	REMUNERACIONES AL PERSONAL DE CARÁCTER TRANSITORIO	252,800.00	30,000.00	12,148.42	269,851.58	208,851.58	66,188.76	0.00	0.00	66,188.76	137,662.82	208,852.82
1220	Sueldos base al personal eventual	252,800.00	30,000.00	12,148.42	269,851.58	208,851.58	66,188.76	0.00	0.00	66,188.76	137,662.82	208,852.82
1222	Sueldos y salarios compensados al personal eventual	252,800.00	30,000.00	12,148.42	269,851.58	208,851.58	66,188.76	0.00	0.00	66,188.76	137,662.82	208,852.82
1300	REMUNERACIONES ADICIONALES Y ESPECIALES	780,968.00	24,038.06	89,446.56	748,558.46	393,413.40	151,599.32	0.00	6.00	151,599.32	241,854.08	592,823.88
1310	Primas por años de servicio recibidos	0.00	0.00	0.00	0.00	0.00	0.00	0.00	0.00	0.00	4,725.00	6,300.00
1311	Prima por año de servicio	0.00	0.00	0.00	0.00	0.00	0.00	0.00	0.00	0.00	4,725.00	6,300.00
1320	Primas de vacaciones, dominical y gratificación de fin de año	292,354.88	1,753.28	0.83	294,108.23	118,303.23	76,536.28	0.00	0.00	76,536.28	39,796.95	216,186.95
1321	Prima vacacional	76,880.80	1,753.28	0.00	78,403.73	46,878.23	28,773.80	0.00	0.00	28,773.80	11,304.43	48,829.03
1322	Aguinaldo	179,558.00	0.00	0.00	179,558.00	99,856.00	46,038.18	0.00	0.00	46,038.18	13,011.90	133,511.90
1323	Aguinaldo de eventuales	36,750.00	0.00	0.00	36,750.00	0.00	0.00	0.00	0.00	0.00	0.00	0.00
1340	Compensaciones	809,748.88	22,087.73	0.44	842,585.17	278,345.17	73,833.04	0.00	0.00	73,833.04	167,362.18	369,562.13
1344	Compensación por restablecimiento	8.88	11,958.40	8.80	11,958.40	11,958.40	8.00	0.00	0.00	8.00	11,858.48	11,858.48
1345	Cualificación	870,848.00	4,271.33	69,448.56	363,876.77	221,828.77	50,004.68	0.00	0.00	50,004.68	171,822.77	313,872.77
1346	Cualificación por eventuales	60,000.00	0.00	0.00	60,000.00	30,458.00	23,619.84	8.00	0.00	23,619.84	7,438.66	37,088.90
1347	Cualificación por productividad	8.00	0.00	0.00	8.00	6,098.00	0.00	0.00	0.00	0.00	6,098.00	6,098.00
1400	SEGURIDAD SOCIAL	338,703.00	9,418.00	0.00	365,201.88	286,451.00	135,337.45	8.80	0.00	135,337.45	161,113.55	229,663.55
1410	Aportaciones de seguridad social	327,203.80	8.00	0.00	327,285.00	348,535.80	128,921.45	0.00	0.00	128,921.45	119,618.55	199,363.55
1412	Cuentas de ahorro de salud	141,128.00	0.00	0.00	141,128.00	106,155.00	60,382.40	8.00	0.00	60,382.40	45,782.54	86,737.54
1413	Cuentas al sistema solidario de reparto	189,700.00	8.00	8.88	189,780.88	91,350.80	44,611.80	8.00	0.00	44,611.80	46,538.80	74,839.00
1414	Cuentas del sistema de capitalización individual	24,350.88	8.88	8.00	26,358.00	22,950.00	11,002.74	8.00	0.00	11,002.74	11,047.26	17,347.26
1415	Aportaciones para financiar los gastos generales de administración del ISSSE	18,175.00	8.00	0.00	14,175.00	11,025.68	5,229.29	0.00	0.00	5,229.29	5,790.71	8,848.71
1416	Riesgo de trabajo	23,948.00	8.80	0.00	23,948.00	17,055.00	7,486.96	8.00	0.00	7,486.96	18,488.84	18,488.84
1440	Aportaciones para seguros	31,520.00	5,418.80	8.88	37,916.00	37,816.00	8,410.00	0.00	0.00	8,410.00	31,500.00	31,500.00
1441	Seguros y mastraz	31,508.00	2,418.80	8.88	37,816.00	37,816.00	8,410.00	0.00	0.00	8,410.00	31,500.00	31,500.00
1500	OTRAS APORTACIONES SOCIALES Y ECONOMICAS	138,600.80	15,210.00	0.00	153,810.80	118,168.00	49,940.45	0.00	0.00	49,940.45	70,227.55	104,877.55
1510	Cuentas para ahorro de ahorro y fondo de trabajo	138,580.88	2,000.00	0.00	148,160.88	105,950.00	48,980.45	8.80	0.00	48,980.45	57,008.55	91,650.55
1511	Cuentas para fondo de ahorro	0.00	2,000.00	0.00	2,000.00	2,800.00	0.00	4.08	0.00	0.00	2,800.00	2,800.00



ESTADO DE AVANCE PRESUPUESTAL DE EGRESOS (AL MES)

03000401D101 Asistencia técnica a la Innovación

DEL 1 AL 30 DE SEPTIEMBRE DE 2016

CTA	CONCEPTO	AUTORIZADO	AMPLIACION	REDUCCION	MODIFICADO	MODIFICADO AL MES	EJERCIDO PAGADO	EJERCICIO POR PAGAR	COMPROMETIDO	TOTAL EJERCIDO	POR EJERCER AL MES	TOTAL POR EJERCER
1512	Servicio de reparación individualizado	138,000.00	0.00	0.00	138,000.00	138,000.00	90,648.96	0.00	0.00	48,940.45	55,009.55	99,859.55
1540	Prestaciones contractuales	0.00	5,000.00	0.00	5,000.00	5,000.00	0.00	0.00	0.00	0.00	5,000.00	5,000.00
1546	Otros gastos derivados de convenio	0.00	5,000.00	0.00	5,000.00	5,000.00	0.00	0.00	0.00	0.00	5,000.00	5,000.00
1590	Otros prestaciones sociales y económicas	0.00	0.218.00	0.00	0.218.00	0.218.00	0.00	0.00	0.00	0.00	0.218.00	0.218.00
1591	Elaboración de tesis	0.00	5,000.00	0.00	5,000.00	5,000.00	0.00	0.00	0.00	0.00	5,000.00	5,000.00
1595	Despensa	0.00	3,218.00	0.00	3,218.00	3,218.00	0.00	0.00	0.00	0.00	3,218.00	3,218.00
1700	PAGO DE ESTIMULOS A SERVIDORES PUBLICOS	0.00	5,922.02	0.00	5,922.02	5,922.02	0.00	0.00	0.00	0.00	5,922.02	5,922.02
1710	Estimulos	0.00	5,922.02	0.00	5,922.02	5,922.02	0.00	0.00	0.00	0.00	5,922.02	5,922.02
1712	Estimulos por puntualidad y asistencia	0.00	5,922.02	0.00	5,922.02	5,922.02	0.00	0.00	0.00	0.00	5,922.02	5,922.02
2000	MATERIALES Y SUMINISTROS	184,954.00	226.01	226.01	184,954.00	184,954.00	190,522.56	0.00	0.00	130,522.50	38,509.50	54,411.56
2100	MATERIALES DE ADMINISTRACION, EMISION DE DOCUMENTOS Y ARTICULOS OFICIALES	82,208.00	171.81	0.00	92,379.81	88,315.81	60,417.81	0.00	0.00	60,417.81	16,898.00	25,862.90
2110	Materiales, útiles y equipos menores de oficina	38,582.80	171.81	0.00	38,754.61	21,889.81	21,889.81	0.00	0.00	21,889.81	0.00	0.00
2111	Materiales y útiles de oficina	30,992.00	56.81	0.00	31,048.81	21,584.01	21,584.01	0.00	0.00	21,584.01	0.00	0.00
2112	Encinas de oficina	0.00	115.00	0.00	115.00	115.00	115.00	0.00	0.00	115.00	0.00	0.00
2140	Materiales útiles y equipos menores de tecnologías de la información y comunicación	56,157.99	0.00	0.00	56,157.99	56,157.99	42,565.00	0.00	0.00	42,565.00	11,592.00	12,502.60
2141	Materiales y útiles para el procesamiento en equipos y bienes informáticos	56,157.99	0.00	0.00	56,157.99	56,157.99	42,565.00	0.00	0.00	42,565.00	12,592.00	12,502.60
2160	Materiales de limpieza	0.450.06	0.00	0.00	0.450.06	0.450.06	2,155.00	0.00	0.00	2,155.00	4,306.00	4,306.00
2161	Materiales y equipos de limpieza	0.450.06	0.00	0.00	0.450.06	0.450.06	2,155.00	0.00	0.00	2,155.00	4,306.00	4,306.00
2200	ALIMENTOS Y UTENSILIOS	23,372.00	0.00	0.00	23,372.00	23,372.00	23,484.00	0.00	0.00	23,484.00	0.00	0.00
2210	Productos alimenticios para personas	33,372.00	0.00	0.00	33,372.00	33,372.00	23,484.00	0.00	0.00	23,484.00	0.00	0.00
2211	Productos alimenticios para personas	33,372.00	0.00	0.00	33,372.00	33,372.00	23,484.00	0.00	0.00	23,484.00	0.00	0.00
2408	MATERIALES Y ARTICULOS DE CONSTRUCCION Y DE REPARACION	0.00	55.00	0.00	55.00	55.00	55.00	0.00	0.00	55.00	0.00	0.00
2478	Artículos metálicos para la construcción	0.00	55.00	0.00	55.00	55.00	55.00	0.00	0.00	55.00	0.00	0.00
2471	Artículos metálicos para la construcción	0.00	55.00	0.00	55.00	55.00	55.00	0.00	0.00	55.00	0.00	0.00
2800	COMBUSTIBLES, LUBRICANTES Y ABITIVOS	56,354.00	0.00	0.00	56,354.00	44,289.99	43,566.49	0.00	0.00	46,566.49	3,723.50	18,501.50
2810	Combustibles, lubricantes y aditivos	56,354.00	0.00	0.00	56,354.00	44,289.99	43,566.49	0.00	0.00	46,566.49	3,223.50	18,501.50
2811	Combustibles, lubricantes y aditivos	56,354.00	0.00	0.00	56,354.00	44,289.99	43,566.49	0.00	0.00	46,566.49	3,723.50	18,501.50
3000	SERVICIOS GENERALES	2,106,096.00	56,847.40	90,442.40	2,152,491.00	1,001,061.00	460,566.18	19,254.00	0.00	486,310.10	1,144,750.00	1,822,785.99
3100	SERVICIOS BASICOS	432,351.00	0.00	10,213.00	442,564.00	377,152.20	29,200.88	0.00	0.00	29,200.88	347,948.00	399,828.00
3110	Energía eléctrica	52,842.02	0.00	0.00	52,842.02	35,228.00	18,981.00	0.00	0.00	18,981.00	24,587.00	42,211.00
3111	Servicios de energía eléctrica	52,842.02	0.00	0.00	52,842.02	35,228.00	18,981.00	0.00	0.00	18,981.00	24,587.00	42,211.00



COMECYT

ESTADO DE AVANCE PRESUPUESTAL DE EGRESOS (AL MES)

030804010101 Asistencia técnica a la innovación

DEL 1 AL 30 DE SEPTIEMBRE DE 2016

CTA	CONCEPTO	AUTORIZADO	AMPLIACION	REOUCCION	MODIFICADO	MODIFICADO AL MES	EJERCIDO PAGADO	EJERCICIO POR PAGAR	COMPROMETIDO	TOTAL EJERCIDO	POREJERCER AL MES	TOTAL POR EJERCER
3148	Teléfono residencial	48,144.00	0.00	0.00	48,144.00	38,100.00	8,272.00	0.00	0.00	2,922.00	33,168.48	45,221.48
3141	Servicio de telefonía convencional	48,144.00	0.00	0.00	48,144.00	38,100.00	2,222.00	0.00	0.00	2,922.00	53,195.48	45,221.48
3178	Servicios de acceso de internet, redes y procesamiento de información	37,572.80	0.00	0.00	37,572.80	28,179.00	15,055.80	0.00	0.00	15,655.00	12,574.00	21,817.80
3171	Servicios de acceso a internet	37,572.80	0.00	0.00	37,572.80	28,179.00	15,655.80	0.00	0.00	15,955.00	12,524.80	21,817.80
3100	Servicios postales y telegráficos	298,760.00	0.00	0.00	298,760.00	277,642.20	0.00	0.00	0.00	0.00	277,642.20	280,579.20
3181	Servicio postal y telegráfico	298,760.00	0.00	0.00	298,760.00	277,642.20	0.00	0.00	0.00	0.00	277,642.20	280,579.20
3200	SERVICIOS DE ARRENDAMIENTO	236,000.00	32,456.80	0.00	268,456.80	190,082.00	137,306.32	0.00	0.00	157,306.32	41,706.48	91,716.48
3220	Arrendamiento de edificios	187,760.00	0.00	0.00	187,760.00	146,320.80	124,840.52	0.00	0.00	124,840.52	23,470.48	72,910.48
3221	Arrendamiento de edificios y locales	187,760.00	0.00	0.00	187,760.00	146,320.80	124,840.52	0.00	0.00	124,840.52	23,470.48	72,910.48
3278	Arrendamiento de activos financieros	18,300.00	32,456.80	0.00	50,756.80	58,782.00	32,456.80	0.00	0.00	32,456.80	18,300.00	18,300.00
3271	Arrendamiento de activos financieros	18,300.00	32,456.80	0.00	50,756.80	58,782.00	32,456.80	0.00	0.00	32,456.80	18,300.00	18,300.00
3300	SERVICIOS PROFESIONALES, CIENTÍFICOS, TÉCNICOS Y OTROS SERVICIOS	475,170.00	14,246.00	0.00	489,416.00	160,851.38	105,189.54	10,754.99	0.00	124,923.54	781,027.45	984,505.45
3340	Servicios de capacitación	12,360.00	0.00	0.00	12,360.00	17,300.99	0.00	0.00	0.00	0.00	12,360.00	12,360.00
3341	Capacitación	12,360.00	0.00	0.00	12,360.00	17,300.99	0.00	0.00	0.00	0.00	12,360.00	12,360.00
3350	Servicios de apoyo administrativo, traducción, fotocopiado e impresión	333,052.00	14,346.00	0.00	347,398.00	277,818.80	19,088.84	0.00	0.00	26,048.54	248,587.48	319,943.48
3351	Servicios de apoyo administrativo y fotocopiado	17,016.00	0.00	0.00	17,016.00	13,212.09	1,336.54	0.00	0.00	1,336.54	11,878.48	10,279.48
3352	Impresiones de documentos oficiales para la prestación de servicios públicos	74,263.80	620.00	0.00	74,883.80	56,856.80	1,362.00	0.00	0.00	1,332.00	55,496.80	73,401.80
3353	Servicios de impresiones de documentos oficiales	74,263.80	620.00	0.00	74,883.80	56,856.80	1,362.00	0.00	0.00	1,332.00	55,496.80	73,401.80
3358	Servicios de vigilancia	129,187.80	13,720.00	0.00	142,907.80	207,548.00	16,330.00	0.00	0.00	25,320.80	182,220.00	230,173.80
3381	Servicios de vigilancia	129,187.80	13,720.00	0.00	142,907.80	207,548.00	16,330.00	0.00	0.00	25,320.80	182,220.00	230,173.80
3400	SERVICIOS FINANCIEROS, BANCARIOS Y COMERCIALES	81,878.00	0.00	0.00	81,878.00	56,925.00	66,111.00	18,764.09	0.00	66,875.80	0.00	66,875.80
3450	Seguros de bienes patrimoniales	81,370.00	0.00	0.00	81,370.00	81,878.00	28,890.54	0.00	0.00	28,890.54	71,878.48	71,878.48
3451	Seguros y fianzas	81,370.00	0.00	0.00	81,370.00	81,878.00	28,890.54	0.00	0.00	28,890.54	71,878.48	71,878.48
3500	SERVICIOS DE INSTALACION, REPARACION, MANTENIMIENTO Y CONSERVACION	94,815.00	0.00	0.00	94,815.00	78,805.80	30,003.80	0.00	0.00	30,003.80	35,876.14	56,809.14
3530	Instalación, reparación y mantenimiento de equipo de cómputo y tecnologías	8,558.00	0.00	0.00	8,558.00	8,558.00	8.00	0.00	0.00	8.00	8,558.00	8,558.00
3581	Reparación, instalación y mantenimiento de bienes informáticos, periféricos	9,558.00	0.00	0.00	9,558.00	9,558.00	0.00	0.00	0.00	0.00	9,558.00	9,558.00
3550	Reparación y mantenimiento de equipo de transporte	88,727.00	0.00	0.00	88,727.00	22,820.09	5,294.24	0.00	0.00	5,294.24	17,225.78	25,432.78
3651	Reparación y mantenimiento de vehículos terrestres, aereos y acuáticos	30,727.00	0.00	0.00	30,727.00	22,820.09	5,294.24	0.00	0.00	5,294.24	12,235.79	25,432.79
3590	Servicios de limpieza y manejo de desechos	44,815.00	0.00	0.00	44,815.00	33,483.00	24,366.62	0.00	0.00	24,366.62	9,095.38	20,249.38
3681	Servicios de limpieza, limpieza a húmedo	44,815.00	0.00	0.00	44,815.00	33,483.00	24,366.62	0.00	0.00	24,366.62	9,095.38	20,249.38



COMECYT

ESTADO DE AVANCE PRESUPUESTAL DE EGRESOS (AL MES)

030804010101 Asistencia técnica a la industria

DEL 1 AL 30 DE SEPTIEMBRE DE 2016

CTA	CONCEPTO	AUTORIZAOC	AMPLIACION	REDUCCION	MODIFICACION	MODIFICACION AL MES	EJERCICIO PAGADO	EJERCICIO POR PAGAR	COMPROMETIDO	TOTAL EJERCIDO	POR EJERCER AL MES	TOTAL POR EJERCER
3590	Servicios de jardinería y fumigación	10,014.00	0.00	0.00	10,014.00	6,345.00	6,345.00	0.00	0.00	6,345.00	0.00	1,680.00
3591	Servicios de fumigación	10,014.00	0.00	0.00	10,014.00	6,345.00	6,345.00	0.00	0.00	6,345.00	0.00	1,680.00
3600	SERVICIOS DE COMUNICACIÓN SOCIAL Y PUBLICIDAD	136,343.00	0.00	0.00	136,343.00	42,068.00	0.00	0.00	0.00	42,068.00	42,068.00	156,343.00
3610	Difusión por radio, televisión y otros medios de mensajes sobre programas y publicaciones oficiales y de información en general para difusión	136,343.00	0.00	0.00	136,343.00	42,068.00	0.00	0.00	0.00	42,068.00	42,068.00	156,343.00
3612	Publicaciones oficiales y de información en general para difusión	136,343.00	0.00	0.00	136,343.00	42,068.00	0.00	0.00	0.00	42,068.00	42,068.00	156,343.00
3700	SERVICIOS DE TRASLADO Y VIATICOS	338,125.00	32,456.80	70,633.60	292,948.20	221,322.29	5,425.00	9.00	0.00	5,425.00	215,007.20	287,120.20
3710	Pasajes aéreos	53,160.80	0.00	13,120.60	41,449.00	41,449.00	0.00	0.00	0.00	41,449.00	41,449.00	41,449.00
3711	Transportación aérea	53,160.80	0.00	13,120.60	41,449.00	41,449.00	0.00	0.00	0.00	41,449.00	41,449.00	41,449.00
3720	Pasajes terrestres	282,144.60	32,456.80	44,813.80	209,887.20	144,851.20	1,638.00	0.00	0.00	1,638.00	143,213.20	208,837.20
3721	Gastos de traslado por vía terrestre	282,144.60	32,456.80	44,813.80	209,887.20	144,851.20	1,638.00	0.00	0.00	1,638.00	143,213.20	208,837.20
3730	Viaticos en el país	25,859.00	0.00	0.00	25,859.00	0.00	0.00	0.00	0.00	0.00	21,630.86	25,859.00
3751	Viaticos nacionales	25,859.00	0.00	0.00	25,859.00	0.00	0.00	0.00	0.00	0.00	21,630.86	25,859.00
3760	Otros servicios de traslado y hospedaje	15,158.00	0.00	0.00	15,158.00	11,592.00	4,375.00	0.00	0.00	4,375.00	7,217.00	11,661.00
3791	Otros servicios de traslado y hospedaje	15,158.00	0.00	0.00	15,158.00	11,592.00	4,375.00	0.00	0.00	4,375.00	7,217.00	11,661.00
3800	SERVICIOS OFICIALES	48,848.00	0.00	0.00	48,848.00	0.00	0.00	0.00	0.00	0.00	43,008.00	48,848.00
3830	Congresos y conferencias	48,848.00	0.00	0.00	48,848.00	0.00	0.00	0.00	0.00	0.00	43,008.00	48,848.00
3831	Congresos y conferencias	48,848.00	0.00	0.00	48,848.00	0.00	0.00	0.00	0.00	0.00	43,008.00	48,848.00
3900	OTROS SERVICIOS GENERALES	271,854.00	17,583.80	0.00	289,437.80	186,671.80	110,541.24	0.00	0.00	110,541.24	85,136.56	178,918.56
3920	Impuestos y derechos	13,707.00	0.00	0.00	13,707.00	12,549.00	1,028.65	0.00	0.00	1,028.65	11,622.35	12,890.35
3922	Otros impuestos y derechos	13,707.00	0.00	0.00	13,707.00	12,549.00	1,028.65	0.00	0.00	1,028.65	11,622.35	12,890.35
3960	Impuesto sobre nóminas y otros que se deducen de una retención laboral	88,265.60	17,583.80	0.00	77,848.80	77,848.80	77,848.80	0.00	0.00	77,848.80	0.00	0.00
3982	Impuesto sobre erogaciones por remuneraciones al trabajo personal	88,265.60	17,583.80	0.00	77,848.80	77,848.80	77,848.80	0.00	0.00	77,848.80	0.00	0.00
3990	Otros servicios generales	187,896.00	0.00	0.00	187,896.00	108,280.00	71,865.75	0.00	0.00	71,865.75	73,814.21	186,336.21
3991	Cuotas y suscripciones	177,240.00	0.00	0.00	177,240.00	99,787.86	26,700.00	0.00	0.00	26,700.00	80,087.80	147,546.00
3992	Gastos de servicios mensuales	20,656.00	0.00	0.00	20,656.00	15,481.00	1,965.79	8.80	0.00	1,965.79	13,327.21	18,880.21
4000	TRANSFERENCIAS ASIGNACIONES, SUBSIDIOS Y OTROS AYUDAS	31,014,823.60	40,048.81	48,048.81	31,014,823.60	17,130,000.00	3,372,873.43	3,000,025.00	0.00	3,372,873.43	10,757,061.55	24,841,824.55
4300	SUBSIDIOS Y SUBVENCIONES	20,971,307.00	40,048.81	40,048.81	20,971,307.00	17,130,000.00	3,372,873.43	3,000,025.00	0.00	3,372,873.43	18,757,061.55	23,598,308.56
4310	Subsidios a la producción	20,871,381.00	0.00	40,048.81	20,931,260.99	17,089,953.99	3,332,807.44	3,000,025.00	0.00	3,332,807.44	10,757,061.55	23,598,308.56
4311	Subsidios a la producción	20,871,381.00	0.00	40,048.81	20,931,260.99	17,089,953.99	3,332,807.44	3,000,025.00	0.00	3,332,807.44	10,757,061.55	23,598,308.56
4390	Otros subsidios	0.00	40,048.81	8.80	40,048.81	40,048.81	40,048.81	0.00	0.00	40,048.81	0.00	0.00
4393	Subsidios para capacitación y becas	4.80	40,048.81	8.80	40,048.81	40,048.81	40,048.81	0.00	0.00	40,048.81	0.00	0.00





COMECYT

ESTADO DE AVANCE PRESUPUESTAL DE EGRESOS (AL MES)

030804010101 Asistencia técnica a la innovación

DEL 1 AL 30 DE SEPTIEMBRE DE 2016

CTA	CONCEPTO	AUTORIZADO	AMPLIACION	REDUCCION	MODIFICADO	MODIFICADO AL MES	EJERCIDO PAGADO	EJERCIDO POR PAGAR	COMPROMETIDO	TOTAL EJERCIDO	POR EJERCER AL MES	TOTAL POR EJERCER
4400	AYUDAS SOCIALES	1,043,316.00	0.00	0.00	1,043,316.00	0.00	9.00	6.00	0.00	0.00	6.00	1,043,316.00
4430	Ayudas sociales e instituciones de enseñanza	1,043,316.00	9.00	0.00	1,043,316.00	0.00	4.00	0.00	0.00	6.00	0.00	1,043,316.00
4432	Premios, reconocimientos y pensiones honoríficas otorgadas	1,043,316.00	0.00	9.00	1,043,316.00	0.99	9.00	9.00	2.00	0.00	0.00	1,043,316.00
	<b>TOTALES</b>	<b>35,806,434.09</b>	<b>210,714.48</b>	<b>218,714.40</b>	<b>35,806,434.00</b>	<b>20,774,949.00</b>	<b>9,994,976.13</b>	<b>9,919,776.00</b>	<b>0.00</b>	<b>4,024,656.13</b>	<b>12,750,290.87</b>	<b>27,943,775.87</b>



COMECYT

ESTADO DE AVANCE PRESUPUESTAL DE EGRESOS (AL MES)

030804010102 Financiamiento, divulgación y difusión de la ciencia y la tecnología

DEL 1 AL 30 DE SEPTIEMBRE DE 2016

CTA	CONCEPTO	AUTORIZAÇÃO	AMPLIACION	REDUCCION	MODIFICADO	EJERCIDO PAGADO	EJERCIDO POR PAGAR	COMPROMETIDO	TOTAL EJERCIDO	POR EJERCER AL MES	TOTAL POR EJERCER
1000	SERVICIOS PERSONALES	4,823,053.00	337,101.85	4,093,095.00	3,244,800.00	2,209,691.78	9.00	8.06	3,206,931.74	1,044,061.22	2,422,493.22
1100	REMUNERACIONES AL PERSONAL DE CARÁCTER PERMANENTE	1,008,400.00	35,000.00	1,043,750.22	1,371,256.22	1,849,595.50	9.00	9.68	1,993,565.50	275,683.72	740,101.72
1130	Subidos base al personal permanente	1,850,800.00	35,000.00	1,643,750.32	1,371,259.22	1,085,565.50	9.68	9.68	1,095,565.50	275,683.72	743,101.72
1131	Subido base	1,800,000.00	35,000.00	1,643,750.22	1,371,259.22	1,085,565.50	9.06	9.06	1,095,565.50	275,683.72	740,101.72
1200	REMUNERACIONES AL PERSONAL DE CARÁCTER TRANSITORIO	609,600.00	208,201.55	54.06	694,800.99	325,768.78	0.00	0.06	325,768.78	369,008.20	551,786.20
1210	Honorarios asignables a salarios	462,000.00	0.00	462,000.00	336,000.00	0.00	0.00	0.00	0.00	336,000.00	462,000.00
1211	Honorarios asignables al salario	462,000.00	0.00	462,000.00	336,000.00	0.00	0.00	0.00	0.00	336,000.00	462,000.00
1220	Subidos base al personal eventual	207,600.00	208,201.55	54.06	359,800.99	325,768.78	0.06	8.06	325,768.78	33,094.20	99,798.20
1222	Subidos y salarios compensados 41 personal eventual	207,600.00	208,201.51	54.50	361,808.99	325,768.78	9.00	9.00	325,768.78	33,094.20	99,798.20
1300	REMUNERACIONES ADICIONALES Y EFECTIVAS	1,217,085.00	73,485.08	345,325.71	574,320.89	589,000.56	9.00	8.09	330,841.85	235,233.53	727,635.53
1310	Prima por años de servicio efectivos	5,000.00	0.00	5,000.00	3,780.89	3,285.50	9.88	9.55	3,280.50	489.58	1,790.50
1311	Prima por años de servicio	5,000.00	0.00	5,000.00	3,780.89	3,285.50	0.00	8.85	3,280.50	489.58	1,290.50
1320	Primas de vacaciones, dominicales y quincenales de fin de año	484,100.00	27,114.76	491,214.76	211,514.76	195,029.42	8.08	9.00	190,926.42	21,588.34	361,108.34
1321	Prima vacacional	05,000.00	7,318.18	103,818.18	55,618.18	55,618.18	0.99	0.06	55,618.18	8.00	48,300.00
1322	Aguinaldo	203,500.00	15,812.01	269,512.51	196,512.61	196,512.61	0.00	0.68	109,512.61	0.00	196,000.00
1323	Aguinaldo de eventuales	84,000.00	0.00	84,000.00	42,000.00	20,111.56	0.00	9.06	20,111.56	51,888.34	62,888.34
1324	Vacaciones no disfrutadas por anticipo	0.00	4,791.00	4,791.00	4,791.00	4,791.00	0.00	9.06	4,791.00	9.06	9.00
1340	Compensaciones	708,845.00	46,351.04	569,879.73	358,920.33	145,782.84	0.00	0.68	145,789.84	212,845.86	424,067.69
1344	Compensacion por inhabilitacion	50,400.00	38,434.40	60,834.48	74,234.40	18,004.50	0.00	0.00	18,004.50	36,229.99	69,629.99
1346	Gratificación	584,576.00	6,916.64	348,149.63	203,018.81	91,868.44	0.00	8.00	81,868.44	121,150.45	287,282.45
1346	Gratificación por convenio	105,000.00	8.00	105,000.08	52,568.88	43,868.88	6.99	8.86	43,869.68	3,868.34	61,900.34
1347	Gratificación por productividad	23,875.00	0.06	28,075.00	26,876.80	2,180.88	0.06	8.68	2,180.88	26,776.05	28,775.00
1400	SEGURIDAD SOCIAL	543,035.00	18,333.70	533,600.79	491,132.28	320,951.14	9.06	8.00	328,851.14	80,922.58	232,917.50
1410	Aportaciones de seguridad social	504,185.60	334.68	504,719.56	279,874.56	318,932.99	8.00	9.28	318,932.00	67,122.58	193,767.58
1412	Cuentas de ahorro de salud	230,948.00	8.00	238,849.00	179,213.00	146,392.28	8.06	8.80	145,392.29	51,820.71	93,595.71
1413	Cuentas al sistema solidario de reparto	176,480.00	9.00	176,480.00	132,300.00	197,850.82	0.00	9.68	107,860.42	24,419.36	66,519.36
1414	Cuentas del sistema de contribución individual	40,300.00	5.00	49,320.86	26,240.05	26,897.90	0.00	9.00	26,897.00	3,342.20	13,422.20
1415	Aportaciones para financiar las gestiones operativas de administración del ISSSE	1,536.00	534.56	20,070.56	15,106.36	12,656.83	0.00	8.06	12,656.83	2,579.73	7,113.73
1416	Plazo de traslado	26,000.00	0.00	26,000.00	21,235.00	19,124.40	0.00	0.00	19,124.40	3,870.54	10,655.54
1440	Aportaciones para seguros	38,868.00	9,889.14	48,764.14	22,499.14	9,889.14	0.00	0.06	9,889.14	12,800.90	38,950.00
1441	Seguros y gastos	18,666.00	3,999.14	46,740.14	22,499.14	9,889.14	0.06	8.00	8,889.14	12,800.90	38,950.00



COMECYT

ESTADO DE AVANCE PRESUPUESTAL DE EGRESOS (AL MES)

0308040101D2 Financiamiento, divulgación y difusión de la ciencia y la tecnología

DEL 1 AL 30 DE SEPTIEMBRE DE 2016

CITA	CONCEPTO	AUTORIZADO	AMPLIACION	REDUCCION	MODIFICADO	MODIFICADO AL MES	EJERCIDO PAGADO	EJERCIDO POR PAGAR	COMPROMETIDO	TOTAL EJERCIDO	POR EJERCER TOTAL POR EJERCER AL MES
1800	OTRA PRESTACIONES SOCIALES Y ECONOMICAS	234,280.00	0.00	6.06	234,300.00	189,846.00	114,442.11	6.00	0.00	114,462.11	99,162.89
1510	Cuotas para el fondo de ahorro y fondo de trabajo	191,489.00	0.00	0.06	191,440.00	138,986.00	107,221.61	0.00	0.00	107,221.61	28,659.38
1511	Cuotas para fondo de retiro	5,040.00	6.00	0.06	5,840.06	3,780.96	2,316.98	0.06	0.00	2,315.98	1,464.02
1512	Seguro de separación individualizado	178,400.00	6.06	0.06	170,400.00	132,106.00	104,905.63	0.06	0.00	104,905.63	27,394.37
1540	Prestaciones contractuales	31,500.00	9.00	0.06	31,500.00	31,500.00	0.00	0.00	0.00	0.00	31,500.00
1546	Otros gastos derivados de convenio	31,500.00	6.00	0.06	31,500.06	31,500.06	6.06	0.06	0.00	6.06	31,500.00
1580	Otros prestaciones sociales y económicas	21,420.00	6.06	0.00	21,420.00	19,065.06	7,286.50	0.00	0.00	7,240.50	14,176.50
1585	Despensa	31,420.06	6.00	9.00	21,420.00	19,065.00	7,240.06	0.00	0.00	7,240.56	14,176.50
1700	PAGO DE ESTIMULOS A SERVIDORES PUBLICOS	47,775.00	0.00	0.00	47,775.00	19,435.06	4,694.68	0.96	0.80	4,694.08	42,860.32
1710	Estimulos	47,775.00	0.00	0.00	47,775.00	16,425.00	4,994.80	0.00	0.00	4,694.68	42,860.32
1712	Estimulos por puntualidad y asistencia	47,775.90	4.00	9.96	47,775.96	19,425.00	4,694.68	9.00	0.00	4,634.69	42,860.32
2000	MATERIALES Y SUMINISTROS	140,045.00	0.00	0.00	140,045.00	123,386.00	96,378.00	9.90	9.00	96,378.00	42,307.06
2100	MATERIALES DE ADMINISTRACION, EMISION DE DOCUMENTOS Y ARTICULOS OFICIALES	97,331.00	0.06	0.96	92,331.66	63,287.96	65,921.96	0.66	0.00	62,621.00	28,510.06
2110	Materiales, útiles y equipos menores de oficina	30,310.06	9.00	0.00	30,562.98	21,528.06	21,529.00	0.00	0.00	21,528.00	6,064.00
2111	Materiales y útiles de oficina	30,562.00	0.06	0.06	30,562.00	21,528.96	21,528.00	6.00	0.00	21,528.00	9,064.00
2140	Materiales útiles y equipos menores de tecnologías de la información y comunicación	55,070.00	0.06	0.00	55,070.00	55,070.00	36,140.00	0.00	0.00	36,140.00	18,460.06
2141	Materiales y útiles para el procesamiento en equipos y bienes informáticos	55,070.06	0.06	0.06	55,620.06	55,620.06	36,140.06	0.00	0.00	36,140.06	18,460.00
2160	Material de limpieza	6,116.00	0.06	0.06	6,119.06	6,119.06	2,153.06	0.06	0.06	2,153.00	3,866.00
2161	Materiales y equipos de limpieza	6,119.06	0.06	0.06	6,119.00	6,119.00	2,153.00	6.00	6.00	2,153.00	3,866.06
2200	ALIMENTOS Y UTENSILIOS	15,296.96	0.00	0.00	15,296.00	15,296.06	16,784.00	0.00	9.00	16,784.06	4,537.00
2219	Productos alimenticios para personas	15,296.00	9.00	0.09	15,296.00	15,296.00	16,784.00	0.00	9.90	16,784.00	4,537.00
2211	Productos alimenticios para personas	15,296.40	4.00	6.00	15,296.60	15,296.00	16,784.00	9.00	8.99	16,784.00	4,537.00
2600	COMPOSTIBLES, LUBRICANTES Y ADITIVOS	33,996.60	9.00	0.00	33,059.06	24,703.00	19,784.00	0.00	0.00	19,784.00	4,632.00
2610	Combustibles, lubricantes y aditivos	33,050.00	0.96	0.00	33,059.06	24,703.00	19,784.00	0.00	9.99	24,793.00	8,265.06
2611	Combustibles, lubricantes y aditivos	33,059.00	6.00	0.00	33,859.00	24,793.06	24,783.06	0.00	6.00	24,783.06	8,265.06
3000	SERVICIOS GENERALES	9,387,645.00	2,636,862.25	2,629,597.75	6,394,910.00	9,064,635.00	3,751,191.93	610,799.21	0.06	4,561,988.04	2,027,856.96
3100	SERVICIOS BASICOS	191,308.00	0.00	6.00	191,308.00	143,548.00	25,348.00	0.00	9.00	25,348.00	166,048.00
3110	Energía eléctrica	166,641.00	9.06	6.00	185,691.06	79,260.06	6.06	9.00	0.06	6.06	165,961.06
3111	Servicio de energía eléctrica	166,641.00	6.06	6.00	185,941.00	79,260.00	6.06	9.06	6.06	6.06	165,961.06
3140	Teléfono tradicional	48,143.00	6.06	0.06	48,143.00	36,167.00	12,122.00	6.04	6.06	12,122.60	36,020.40
3141	Servicio de telefonía convencional	48,143.00	6.00	9.06	48,143.00	36,107.00	12,122.60	9.00	0.00	12,122.60	36,020.40



COMECYT

ESTADO DE AVANCE PRESUPUESTAL DE EGRESOS (AL MES)

030804010102 Financiamiento, divulgación y difusión de la ciencia y la tecnología

DEL 1 AL 30 DE SEPTIEMBRE DE 2016

CTA	CONCEPTO	AUTORIZADO	AMPLIACION	REDUCCION	MODIFICADO	MODIFICADO AL MES	EJERCIDO PAGADO	EJERCIDO POR PAGAR	COMPROMETIDO	TOTAL EJERCIDO	PDR EJERCER AL MES	TOTAL POR EJERCER
3170	Servicios de acceso de internet, redes y procesamiento de información	37,572.00	0.00	0.00	37,572.00	26,179.00	13,225.45	0.00	8.06	13,225.40	14,953.98	24,346.80
3171	Servicios de acceso a internet	37,572.00	0.00	0.00	37,572.00	26,179.00	13,225.45	0.00	0.00	13,225.40	14,063.80	24,346.80
3200	SERVICIOS DE ARRENDAMIENTO	197,760.00	0.00	0.00	197,760.00	140,320.00	131,840.00	0.00	0.00	131,840.00	18,486.80	66,320.98
3220	Arrendamiento de edificios	197,760.00	0.00	0.00	197,760.00	140,320.00	131,840.00	0.00	0.00	131,840.00	16,480.00	65,920.00
3221	Arrendamiento de edificios y locales	197,760.00	0.00	0.00	197,760.00	140,320.00	131,840.00	0.00	0.00	131,840.00	16,480.00	65,920.00
3300	SERVICIOS PROFESIONALES, CIENTIFICOS, TECNICOS Y OTROS SERVICIOS	2,502,221.00	2,033,121.20	479,099.80	4,145,657.00	3,088,614.00	1,490,003.00	87,440.00	0.00	1,538,170.00	2,150,263.85	7,577,528.95
3310	Servicios legales, de contabilidad, auditoría y relacionados	0.00	0.00	0.00	0.00	0.00	0.00	0.00	0.00	0.00	0.00	0.00
3311	Asesorías asociadas a consultoría o acuerdos	0.00	0.00	0.00	0.00	0.00	0.00	0.00	0.00	0.00	0.00	0.00
3340	Servicios de capacitación	533,300.00	1.00	332,265.00	8.00	0.00	8.00	0.00	0.00	0.00	0.00	0.00
3341	Capacitación	533,300.00	1.00	332,265.00	8.00	0.00	8.00	0.00	0.00	0.00	0.00	0.00
3369	Servicios de apoyo administrativo, producción, fotocopias e impresión, fotocopias	2,199,772.00	190,000.00	148,398.22	2,153,372.78	1,766,811.76	1,190,002.38	64.00	0.00	1,180,716.38	588,185.48	972,659.40
3361	Servicios de apoyo administrativo y fotocopias	17,014.00	0.00	0.00	17,014.00	13,210.00	783.00	0.00	0.00	703.00	12,687.98	18,811.98
3363	Servicios de impresión de documentos eólicos	2,182,758.00	100,000.00	148,398.22	2,135,359.78	1,753,011.76	1,178,849.38	64.00	0.00	1,168,013.38	575,598.49	955,745.40
3380	Servicios de vigilancia	124,185.00	0.00	0.00	124,185.00	98,873.00	88,109.00	10,764.00	0.00	98,873.00	0.00	32,292.98
3381	Servicios de vigilancia	124,185.00	0.00	0.00	124,185.00	98,873.00	88,109.00	10,764.00	0.00	98,873.00	0.00	32,292.98
3400	SERVICIOS FINANCIEROS, BANCARIOS Y COMERCIALES	45,000.00	0.00	0.00	45,000.00	45,000.00	31,055.88	0.00	0.00	31,055.88	14,934.32	14,934.32
3450	Seguros de bienes patrimoniales	45,000.00	0.00	0.00	45,000.00	45,000.00	31,055.88	0.00	0.00	31,055.88	14,934.32	14,934.32
3451	Seguros y fianzas	45,000.00	0.00	0.00	45,000.00	45,000.00	31,055.88	0.00	0.00	31,055.88	14,934.32	14,934.32
3500	SERVICIOS DE INSTALACION, REPARACION, MANTENIMIENTO Y CONSERVACION	73,452.00	3,204.96	0.00	75,656.96	63,000.00	24,774.74	0.00	0.00	24,774.74	38,278.22	51,032.72
3510	Conservación y mantenimiento de inmuebles	0.00	0.00	0.00	0.00	0.00	0.00	0.00	0.00	0.00	0.00	0.00
3512	Adquisición de locales, asignación, botiques y edificios	0.00	0.00	0.00	0.00	0.00	0.00	0.00	0.00	0.00	0.00	0.00
3530	Instalación, reparación y mantenimiento de equipos de computación y periféricos	2,245.00	0.00	0.00	2,245.00	3,245.00	0.00	0.00	0.00	0.00	0.00	0.00
3531	Reparación, instalación y mantenimiento de equipos informáticos, microinformaticos	3,245.00	0.00	0.00	3,245.00	3,245.00	0.00	0.00	0.00	0.00	0.00	0.00
3550	Reparación y mantenimiento de equipo de transporte	15,542.00	3,204.96	0.00	18,746.96	18,746.96	8,847.95	0.00	0.00	8,847.95	19,899.96	10,688.00
3551	Reparación y mantenimiento de vehículos ferrosos, aeres y lapostres	15,532.00	3,204.96	0.00	18,736.96	18,736.96	8,847.95	0.00	0.00	8,847.95	19,899.96	10,688.00
3560	Servicios de limpieza y manejo de desechos	44,917.98	0.00	0.00	44,917.98	33,403.88	0.00	0.00	0.00	0.00	18,669.00	10,688.00
3581	Servicios de limpieza, limpieza a máquina	44,917.98	0.00	0.00	44,917.98	33,403.88	0.00	0.00	0.00	0.00	24,978.22	35,232.22
3590	Servicios de jardinería, limpieza a máquina	10,000.00	0.00	0.00	10,000.00	7,500.00	0.00	0.00	0.00	0.00	24,978.22	35,232.22
3591	Servicios de jardinería y fumigación	10,000.00	0.00	0.00	10,000.00	7,500.00	0.00	0.00	0.00	0.00	24,978.22	35,232.22
3581	Servicios de jardinería	10,000.00	0.00	0.00	10,000.00	7,500.00	0.00	0.00	0.00	0.00	24,978.22	35,232.22
3600	SERVICIOS DE COMUNICACION SOCIAL Y PUBLICIDAD	145,486.00	20,981.14	75,217.88	898,269.02	803,269.02	511,877.43	343,928.31	0.00	860,600.74	19,866.28	18,934.29



ESTADO DE AVANCE PRESUPUESTAL DE EGRESOS (AL MES)

030804010102 Financiamiento, divulgación y difusión de la ciencia y la tecnología

DEL 1 AL 30 DE SEPTIEMBRE DE 2016

CTA	CONCEPTO	AUTORIZADO	AMPLIACION	REDUCCION	MODIFICADO	MODIFICADO AL MES	EJERCIDO PAGADO	EJERCIDO POR PAGAR	COMPROMETIDO	TOTAL EJERCIDO	POR EJERCER AL MES	TOTAL POR EJERCER
3810	Utilidad por radio, televisión y otras medios de masas para programas y gastos de publicidad y propaganda	603,818.00	0.00	25,217.80	640,000.00	640,000.00	491,071.71	346,920.31	0.00	940,000.00	0.00	940,000.00
3611	Gastos de publicidad y propaganda	603,818.00	0.00	23,217.80	640,000.00	640,000.00	491,071.71	346,920.31	0.00	940,000.00	0.00	940,000.00
3640	Servicios de revuelto de fotopéflex	0.00	20,001.00	8.00	20,001.00	20,001.00	20,000.72	8.86	8.86	20,000.72	0.28	20,000.72
3641	Servicios de fotografía	9.86	30,001.00	9.80	76,001.80	20,001.00	20,000.72	8.80	0.00	20,000.72	8.28	9.28
3650	Servicios de la industria gráfica, del sonido y del video	10,000.00	0.00	8.80	19,991.20	19,991.20	0.00	8.80	8.80	0.00	19,991.20	19,991.20
3651	Servicios de cine y grabación	19,999.00	0.00	0.00	19,999.00	19,999.00	0.00	0.00	8.86	8.86	19,990.14	19,990.14
3700	SERVICIOS DE TRASLADO Y VIAJES	186,007.86	0.00	18,867.85	163,139.15	123,682.13	12,278.00	0.00	0.00	12,278.00	113,856.13	150,963.13
3710	Pasajes varios	38,025.86	0.00	9.00	38,025.90	38,008.84	0.00	0.00	0.00	0.00	38,008.84	38,008.84
3711	Transportación aérea	38,025.86	0.00	9.00	38,025.90	38,008.84	0.00	0.00	0.00	0.00	38,008.84	38,008.84
3720	Pasajes terrestres	19,000.00	0.00	8.00	18,992.00	18,992.00	0.00	0.00	0.00	0.00	18,992.00	18,992.00
3721	Gastos de traslado por vía terrestre	19,000.00	0.00	8.00	18,992.00	18,992.00	0.00	0.00	0.00	0.00	18,992.00	18,992.00
3730	Viajes en el país	17,214.00	0.00	0.00	17,214.00	17,214.00	0.00	0.00	0.00	0.00	17,214.00	17,214.00
3751	Viajes nacionales	17,214.00	0.00	0.00	17,214.00	17,214.00	0.00	0.00	0.00	0.00	17,214.00	17,214.00
3760	Viajes en el extranjero	51,504.00	0.00	3,702.00	45,801.92	45,801.92	8.80	8.80	8.80	8.80	45,793.12	45,793.12
3761	Viajes en el extranjero	51,504.00	0.00	3,702.00	45,801.92	45,801.92	8.80	8.80	8.80	8.80	45,793.12	45,793.12
3790	Otros servicios de traslado y hospedaje	62,864.86	9.00	11,163.77	51,480.23	35,982.23	12,278.00	0.00	0.00	12,278.00	39,204.23	39,204.23
3781	Otros servicios de traslado y hospedaje	62,864.86	9.00	11,163.77	51,480.23	35,982.23	12,278.00	0.00	0.00	12,278.00	39,204.23	39,204.23
3800	SERVICIOS OFICIALES	2,316,211.80	750,000.00	2,208,211.80	768,152.00	750,402.80	1,424,421.50	374,421.50	8.80	1,406,043.80	-1,040,441.80	-1,040,441.80
3820	Gastos de orden social y cultural	402.86	0.00	9.00	402.00	402.00	0.00	0.00	0.00	402.00	0.00	402.00
3821	Gastos de congresos, reuniones y asistencias sociales	402.86	0.00	9.00	402.00	402.00	0.00	0.00	0.00	402.00	0.00	402.00
3830	Congresos y convenciones	17,750.00	750,000.00	9.00	767,750.00	750,000.00	374,421.50	374,421.50	8.00	748,843.84	1,156.20	18,008.39
3831	Congresos y convenciones	17,750.00	750,000.00	9.00	767,750.00	750,000.00	374,421.50	374,421.50	8.00	748,843.84	1,156.20	18,008.39
3840	Exposiciones	2,229,218.00	0.00	2,209,210.00	0.00	0.00	1,950,000.00	0.00	0.00	1,950,000.00	-1,850,000.00	-1,850,000.00
3841	Exposiciones y ferias	2,229,218.00	0.00	2,209,210.00	0.00	0.00	1,950,000.00	0.00	0.00	1,950,000.00	-1,850,000.00	-1,850,000.00
3900	OTROS SERVICIOS GENERALES	137,182.00	22,335.00	0.073.20	150,028.80	149,925.00	138,178.95	0.00	0.00	138,178.95	9,463.84	11,653.94
3920	Impuestos y derechos	9,806.80	13,354.00	9,872.26	14,844.89	14,844.89	11,864.83	0.00	0.00	11,864.83	2,980.06	2,980.06
3922	Otros impuestos y derechos	9,806.80	13,354.00	9,872.26	14,844.89	14,844.89	11,864.83	0.00	0.00	11,864.83	2,980.06	2,980.06
3990	Indemnidad sobre nóminas y otros que se devienen de una relación laboral	106,072.00	8,867.80	8.80	115,028.80	115,028.80	115,028.80	0.00	0.00	115,028.80	0.00	9.80
3992	Indemnidad sobre nóminas y otros que se devienen de una relación laboral	106,072.00	8,867.80	8.80	115,028.80	115,028.80	115,028.80	0.00	0.00	115,028.80	0.00	9.80
3998	Otros servicios generales	21,124.80	23.39	9.00	21,147.20	18,897.20	12,450.20	0.00	0.00	12,450.20	9,697.00	8,891.80
3991	Cuentas y suscripciones	12,360.00	9.00	0.00	12,369.00	12,369.00	18,898.00	0.00	0.00	10,990.00	2,360.00	2,360.00



COMECYT

ESTADO DE AVANCE PRESUPUESTAL DE EGRESOS (AL MES)

030804010102 Financiamiento, divulgación y difusión de la ciencia y la tecnología

DEL 1 AL 30 DE SEPTIEMBRE DE 2016

CTA	CONCEPTO	AUTORIZADO	AMPLIACION	REDUCCION	MODIFICADO	MODIFICADO AL MES	EJERCIDO PAGADO	EJERCIDO POR PAGAR	COMPROMETIDO	TOTAL EJERCIDO	POR EJERCER AL MES	TOTAL POR EJERCER
3992	Opinas de servicios menas	3,764.00	23.20	8.00	3,787.20	6,597.28	2,499.20	8.00	8.00	2,459.20	4,141.50	6,331.00
4000	TRANSFERENCIAS, ASIGNACIONES, SUBSIDIOS Y OTROS FONDOS	36,629,473.00	2,389,778.98	1,576,230.00	37,438,331.98	32,338,031.08	12,157,063.88	5,000,000.88	78,230.00	17,235,293.56	15,002,738.00	28,282,738.00
4300	SUBSIDIOS Y SUBVENCIONES	36,478,230.00	1,900,000.00	78,256.00	31,900,000.00	26,700,000.00	7,600,000.00	5,000,000.00	8.00	12,200,000.00	14,300,000.00	18,700,000.00
4360	Subsidios a entidades federativas y municipios	36,478,230.00	1,900,000.00	78,230.00	31,900,000.00	26,700,000.00	7,600,000.00	5,000,000.00	8.00	12,200,000.00	14,300,000.00	19,700,000.00
4362	Subsidios a federaciones privadas y estatales	36,478,230.00	0.00	78,230.00	36,400,000.00	26,200,000.00	5,000,000.00	5,000,000.00	8.00	19,200,000.00	15,000,000.00	20,200,000.00
4363	Subsidios y apoyos	9.00	1,500,000.00	8.00	1,500,000.00	1,500,000.00	2,000,000.00	9.00	8.00	2,000,000.00	-500,000.00	-500,000.00
4400	AYUDAS SOCIALES	6,148,253.00	889,778.98	1,500,000.00	5,538,031.98	5,538,031.98	4,053,063.98	9.00	78,230.00	5,035,293.98	502,738.00	5,02,738.00
4430	Ayudas sociales a beneficiarios de crehencia	6,148,253.00	889,778.98	1,500,000.00	5,538,031.98	5,538,031.98	4,053,063.98	9.00	78,230.00	5,035,293.98	502,738.00	5,02,738.00
4431	Instituciones educativas	6,088,353.00	811,548.98	1,500,000.00	5,400,001.98	5,400,001.98	4,000,001.98	8.00	8.00	4,800,881.88	500,000.00	500,000.88
4432	Premios, reconocimientos y pensiones recreativas estudiantil	55,900.00	74,230.00	0.00	128,230.00	138,230.00	47,262.00	8.00	78,230.00	128,492.08	2,738.00	2,738.00
TOTALES		47,888,000.00	5,545,542.28	4,733,833.00	48,700,710.28	41,811,819.88	18,287,266.96	5,618,799.21	78,230.00	24,896,291.90	17,514,728.18	24,888,326.18
TOTAL GENERAL		218,277,487.00	192,839,595.66	11,106,833.78	388,992,376.88	384,002,999.98	184,828,818.18	113,673,855.36	78,230.00	281,573,304.55	41,338,688.41	9,379,074.41

ELABORO

C. MARIA DEL ROSARIO PEREZ INIESTA

REVISO

DR. ALFREDO RODRIGUEZ PEREZ

AUTORIZO

DR. SILVIA CRISTINA MANZUR QUIROGA



COMECYT

ESTADO DE AVANCE PRESUPUESTAL DE INGRESOS

DEL 1 DE ENERO AL 30 DE SEPTIEMBRE DE 2016

CTA	SSCTA	SSSCTA	CONCEPTO	LEY DE INGRESOS							TOTAL RECAUDADO	POR RECAUDAR
				ESTIMADA	AMPLIACION	REDUCCION	MODIFICACION	DEVENGADA	RECAUDADA	RECAUDADA		
8110			LEY DE INGRESOS ESTIMADA	218,217,487.00	183,358,069.92	1,623,097.96	399,952,378.96	279,142,834.38	39,378,418.00	318,519,252.38	81,433,126.99	
8110	4223	001	Subsidios y Subvenciones	218,217,487.00	179,553,749.00	0.00	397,771,156.00	273,734,172.00	39,378,418.00	313,118,590.00	94,660,566.00	
8116	4223	001	Transferencias, Asignaciones, Subsidios y Otras Ayudas	218,217,487.00	179,553,749.00	0.00	397,771,156.00	273,734,172.00	39,378,418.00	313,110,590.00	94,660,566.00	
8116	4223	001	Subsidio	218,217,487.00	179,553,749.00	0.00	397,771,156.00	273,734,172.00	39,378,418.00	313,110,590.00	94,660,566.00	
8116	4223	001	Subsidio Estatal (Gasto Corriente)	218,217,487.00	8.00	0.00	218,217,407.00	94,180,423.00	39,378,418.00	133,556,841.00	84,660,566.00	
8116	4223	001	Programa de Acciones para el Desarrollo	8.00	179,553,749.00	0.00	179,553,749.00	0.00	0.00	179,553,749.00	0.00	
8110	4311	001	Utilidades y rendimientos de otras inversiones en créditos y valores	8.00	8.00	0.00	0.00	0.00	0.00	617,431.69	-617,431.69	
8110	4311	001	Otras Inversiones	8.00	8.00	0.00	0.00	0.00	0.00	617,431.69	-617,431.69	
8110	4311	001	Ingresos Financieros	0.00	0.00	0.00	0.00	0.00	0.00	617,431.69	-617,431.69	
8116	4399	001	Ingresos Financieros	0.00	0.00	0.00	0.00	0.00	0.00	617,431.69	-617,431.69	
8110	4399	001	Otros Ingresos y Beneficios Varios	0.00	3,804,320.82	1,623,097.96	2,181,222.96	0.00	0.00	4,791,230.68	-2,610,007.73	
8110	4399	001	Otros Ingresos	0.00	3,804,320.82	1,623,097.96	2,181,222.96	0.00	0.00	4,791,230.68	-2,610,007.73	
8110	4399	001	Otros Ingresos	0.00	3,804,320.82	1,623,097.96	2,181,222.96	0.00	0.00	4,791,230.68	-2,610,007.73	
8110	4399	001	Ventaje de Bases	0.00	0.00	0.00	0.00	0.00	0.00	965,327.26	-965,327.26	
8116	4399	001	INGRESOS POR MULTA POR PENAS CONVENCIONALES Y SANCION ADIVA 2006	0.00	0.00	0.00	0.00	0.00	0.00	8,995.00	-8,995.00	
8116	4399	001	Apoyo para llevar a cabo el evento denominado (EMECYT 2015)	0.00	0.00	0.00	0.00	0.00	0.00	7,698.00	-7,698.00	
8116	4399	001	Sanciones económicas	0.00	0.00	0.00	0.00	0.00	0.00	0.00	8.00	
8110	4399	001	Disponibilidades Financieras	0.00	1,990,597.96	0.00	1,990,597.96	0.00	0.00	5,288.51	-5,288.51	
8116	4399	001	Apoyo económico program estimado de inv y desarrollo ipcn (REDINACEYT-CAMECYT)	0.00	190,625.00	0.00	190,625.00	0.00	0.00	3,613,695.92	-1,623,097.96	
										190,625.00	8.00	

ELABORO  
  
 C. MARIA BEL ROSARIO PEREZ INIESTA

AUTORIZO  
  
 BRA. SILVIA CRISTINA MANZUR QUINROGA



ESTADO DE CAMBIOS EN LA SITUACION FINANCIERA

COMECYT	DEL 1 AL 30 DE SEPTIEMBRE DE 2016	CUENTA	ORIGEN	APLICACION
		<b>ACTIVO</b>		
		<b>ACTIVO CIRCULANTE</b>		
		Efectivo y Equivalentes		232,881.98
		Derechos a Recibir Efectivo o Equivalentes	38,840,356.76	
		Derechos a recibir bienes y servicios		
		Inventarios		
		Almacenes		
		Estimación por Pérdida o Deterioro de Activos Circulantes		
		Otros Activos Circulantes		
		<b>TOTAL</b>	<b>38,840,356.76</b>	<b>232,881.98</b>
		<b>ACTIVO NO CIRCULANTE</b>		
		Inversiones Financieras a Largo Plazo		
		Derechos a Recibir Efectivo o Equivalentes a Largo Plazo		
		Bienes Inmuebles, Infraestructura y Construcciones en Proceso		
		Bienes Muebles		7,698.00
		Activos Intangibles		
		Depreciación, Deterioro y Amortización Acumulada de Bienes		
		Activos Diferidos	123,468.90	
		Estimación por Pérdida o Deterioro de Activos no Circulantes		
		Otros Activos no Circulantes		
		<b>TOTAL</b>	<b>123,468.90</b>	<b>7,698.00</b>
		<b>PASIVO</b>		
		<b>PASIVO CIRCULANTE</b>		
		Cuentas por pagar a Corto Plazo		
		Documentos por Pagar a Corto Plazo		
		Porción a Corto Plazo de la Deuda Pública a Largo Plazo		
		Títulos y Valores a Corto Plazo		
		Pasivos Diferidos a Corto Plazo		
		Fondos y Bienes de Terceros en Administración y/o en Garantía a Corto Plazo		
		Provisiones a Corto Plazo		
		Otros Pasivos a Corto Plazo		
		<b>TOTAL</b>	<b>0.00</b>	<b>35,349,027.63</b>
		<b>PASIVO NO CIRCULANTE</b>		





ESTADO DE CAMBIOS EN LA SITUACION FINANCIERA

COMECYT	DEL 1 AL 30 DE SEPTIEMBRE DE 2016	CUENTA	ORIGEN	APLICACION
		Cuentas por pagar a Largo Plazo		
		Documentos por Pagar a Largo Plazo		
		Deuda Pública a Largo Plazo		
		Pasivos Diferidos a Largo Plazo		
		Fondos y Bienes de Terceros en Garantía y/o Administración a Largo Plazo		
		Provisiones a Largo Plazo	0.00	0.00
		<b>TOTAL</b>		
		<b>HACIENDA PÚBLICA/PATRIMONIO</b>		
		<b>HACIENDA PÚBLICA/PATRIMONIO CONTRIBUIDO</b>		
		Aportaciones		
		Donaciones de Capital		
		Actualización de la Hacienda Pública/Patrimonio		
		<b>TOTAL</b>	0.00	0.00
		<b>HACIENDA PÚBLICA/PATRIMONIO GENERADO</b>		
		Resultado del Ejercicio (Ahorro/Desahorro)		3,374,407.05
		Resultado de Ejercicios Anteriores		
		Revalúos		
		Reservas		
		Rectificaciones de Resultados de Ejercicios Anteriores		
		<b>TOTAL</b>	0.00	3,374,407.05
		<b>EXCESO O INSUFICIENCIA EN LA ACTUALIZACIÓN DE LA HACIENDA PÚBLICA/PATRIMONIO</b>		
		Resultado por Posición Monetaria		
		Resultado por Tenencia de Activos no Monetarios		
		<b>TOTAL</b>	0.00	0.00
		<b>TOTAL</b>	<b>38,963,825.66</b>	<b>38,963,825.66</b>

ELABORO

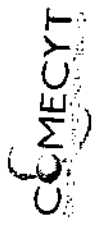
C. MARIA DEL ROSARIO PÉREZ INIESTA

L. EN AUSENTO RODRIGUEZ PÉREZ

AUTORIZO

ORA. SILVIA CRISTINA MANZUR QUIROGA






ESTADO DE ACTIVIDADES MENSUAL

COMECYT

DEL 1 AL 30 DE SEPTIEMBRE DE 2016


CONCEPTO	IMPORTE	SUBTOTAL	TOTALES
Comisiones de la Deuda Pública			
Gastos de la Deuda Pública			
Costos por Coberturas			
Apoyos Financieros			
Dtros Gastos y Pérdidas Extraordinarias		0.00	
Otros Gastos y Pérdidas Extraordinarias (deprec)	123,488.90		
Dtros Gastos y Pérdidas Extraordinarias (Dtros)	20.88		
Inversión Pública			
Inversión Pública No Capitalizable		123,489.58	
TOTAL DE GASTOS Y DTRAS PÉRDIDAS	0.00	0.00	
RESULTADO DEL EJERCICIO (AHORRO / DESAHRRO)			3,532,921.75
			-3,374,407.05

  
 ALFREDO RODRIGUEZ PÉREZ

AUTORIZO

  
 DRA. SILVIA CRISTINA MANZUR QUIROGA

FECHA DE ELABORACION: 14/10/2016

ELABORO  
  
 C. MARIA DEL ROSARIO PÉREZ INIESTA





ESTADO DE ACTIVIDADES ACUMULADO

COMECYT

AL 30 DE SEPTIEMBRE DE 2016

CONCEPTO	I M P O R T E	
	AL MES ANTERIOR	DEL MES
Comisiones de la Deuda Pública	0.00	0.00
Gastos de la Deuda Pública	919,325.22	123,466.90
Costos por Coberturas	71,069,520.15	20.66
Apoyos Financieros		
Otros Gastos y Pérdidas Extraordinarias		
Otros Gastos y Pérdidas Extraordinarias (deprec)		1,042,794.12
Otros Gastos y Pérdidas Extraordinarias (otros)		71,069,540.83
Inversión Pública	179,553,749.00	0.00
Inversión Pública No Capitalizable		
TOTAL DE GASTOS Y OTRAS PERDIDAS	349,712,297.75	3,532,921.75
RESULTADO DEL EJERCICIO (AHORRO / DESAHORRO)	-22,422,068.53	-3,374,407.05
		179,553,749.00
		3,532,245,219.50
		-25,796,475.58

ELABORO

C. MARIA DEL ROSARIO PEREZ INIESTA

AUTORIZO

ORA. SILVIA CRISTINA MANZUR QUIROGA

FECHA DE ELABORACION: 14/10/2016

Hoja: 2 de 2



ESTADO ANALITICO DEL ACTIVO

COMECYT

DEL 1 DE ENERO AL 30 DE SEPTIEMBRE DE 2016

CONCEPTO	Saldo Inicial	Cargos del Periodo	Abonos del Periodo	Saldo Final	Flujo del Periodo
<b>ACTIVO CIRCULANTE</b>					
Efectivo	18,000.00	0.00	0.00	18,000.00	0.00
Bancos/Tesorería	10,120,891.32	59,650,028.76	59,417,336.76	10,353,583.30	232,691.98
Bancos/Dependencias y otros	0.00	0.00	0.00	0.00	0.00
Inversiones Temporales (Hasta 3 meses)	0.00	0.00	0.00	0.00	0.00
Fondos con Afectación Específica	0.00	0.00	0.00	0.00	0.00
Depósitos de Fondos de Terceros en Garantía y/o Administración	0.00	0.00	0.00	0.00	0.00
Otros Efectivos y Equivalentes	0.00	0.00	0.00	0.00	0.00
Inversiones Financieras de Corto Plazo	45,888,230.19	19,022,266.57	39,124,603.76	25,786,692.00	-20,102,336.19
Cuentas por Cobrar a Corto Plazo	163,334,810.48	66,990,137.05	65,885,098.56	144,639,946.95	-18,664,981.50
Deudores diversos por cobrar a Corto Plazo	43,057.07	26,226.67	89,285.74	0.00	-43,057.07
Ingresos por Recuperar a Corto Plazo	0.00	0.00	0.00	0.00	0.00
Deudores por Anticipos de la Tesorería a Corto Plazo	0.00	0.00	0.00	0.00	0.00
Préstamos Otorgados a Corto Plazo	0.00	0.00	0.00	0.00	0.00
Otros Derechos a Recibir Efectivo o Equivalentes a Corto Plazo	0.00	0.00	0.00	0.00	0.00
Anticipo a Proveedores por Adquisición de Bienes y Prestación de Serv a C P	0.00	0.00	0.00	0.00	0.00
Anticipo a Proveedores por Adquisición de Bienes Inmuebles y Muebles a C P	0.00	0.00	0.00	0.00	0.00
Anticipo a Proveedores por Adquisición de Bienes Intangibles a Corto Plazo	0.00	0.00	0.00	0.00	0.00
Anticipo a Contratistas por Obras Públicas a Corto Plazo	0.00	0.00	0.00	0.00	0.00
Otros Derechos a Recibir Bienes o Servicios a Corto Plazo	0.00	0.00	0.00	0.00	0.00
Inventario de Mercancías para Venta	0.00	0.00	0.00	0.00	0.00
Inventario de Mercancías Terminadas	0.00	0.00	0.00	0.00	0.00
Inventario de Mercancías en Proceso de Elaboración	0.00	0.08	0.00	0.00	0.00
Inventario de Materias Primas, Materiales y Suministros para Producción	0.00	0.00	0.00	0.00	0.00
Bienes en Tránsito	137,881.13	0.00	0.00	137,881.13	0.00
Almacén de Materiales y Suministros de Consumo	0.00	0.00	0.00	0.00	0.00
Estimaciones para Cuentas Incobrables por Derechos a Recibir Efectivo o Equ	0.00	0.00	0.00	0.00	0.00
Estimación por Deterioro de Inventarios	0.00	0.00	0.00	0.00	0.00
Valores en Garantía	0.00	0.00	0.00	0.00	0.00
Bienes en Garantía (excluye depósitos de fondos)	0.00	0.00	0.00	0.00	0.00
Bienes Derivados de Embargos, Decomisos, Aseguramientos y Dación en Pago	0.00	0.00	0.00	0.00	0.00
<b>ACTIVO NO CIRCULANTE</b>					



ESTADO ANALITICO DEL ACTIVO

COMECYT

DEL 1 DE ENERO AL 30 DE SEPTIEMBRE DE 2016

CONCEPTO	Saldo Inicial	Cargos del Periodo	Abonos del Periodo	Saldo Final	Flujo del Periodo
Inversiones a Largo Plazo	0.00	0.00	0.00	0.00	0.00
Títulos y Valores a Largo Plazo	0.00	0.00	0.00	0.00	0.00
Fideicomisos, Mandatos y Contratos Análogos	0.00	0.00	0.00	0.00	0.00
Participaciones y Aportaciones de Capital	0.00	0.00	0.00	0.00	0.00
Documentos por Cobrar a Largo Plazo	0.00	0.00	0.00	0.00	0.00
Deudores diversos a Largo Plazo	0.00	0.00	0.00	0.00	0.00
Contribuciones a Largo Plazo	0.00	0.00	0.00	0.00	0.00
Préstamos Otorgados a Largo Plazo	0.00	0.00	0.00	0.00	0.00
Otros Derechos a Recibir Efectivo o Equivalentes a Largo Plazo	0.00	0.00	0.00	0.00	0.00
Terrenos	0.00	0.00	0.00	0.00	0.00
Viviendas	0.00	0.00	0.00	0.00	0.00
Edificios no Habitacionales	0.00	0.00	0.00	0.00	0.00
Infraestructura	0.00	0.00	0.00	0.00	0.00
Construcciones en Proceso en Bienes de Dominio Público	0.00	0.00	0.00	0.00	0.00
Construcciones en Proceso en Bienes Proprios	0.00	0.00	0.00	0.00	0.00
Otros Bienes Inmuebles	0.00	0.00	0.00	0.00	0.00
Mobiliario y Equipo de Administración	6,676,701.67	7,699.00	0.00	6,684,400.67	7,699.00
Mobiliario y Equipo Educativo y Recreativo	0.00	0.00	0.00	0.00	0.00
Equipo e Instrumental Médico y de Laboratorio	0.00	0.00	0.00	0.00	0.00
Equipo de Transporte	7,755,307.64	0.00	0.00	7,755,307.64	0.00
Equipo de Defensa y Seguridad	0.00	0.00	0.00	0.00	0.00
Maquinaria, otros Equipos y Herramientas	52,904.96	0.00	0.00	52,904.96	0.00
Colecciones, Obras de Arte y Objetos Valiosos	0.00	0.00	0.00	0.00	0.00
Activos Biológicos	0.00	0.00	0.00	0.00	0.00
Otros Bienes Muebles	0.00	0.00	0.00	0.00	0.00
Software	0.00	0.00	0.00	0.00	0.00
Patentes, Marcas y Derechos	0.00	0.00	0.00	0.00	0.00
Concesiones y Franquicias	0.00	0.00	0.00	0.00	0.00
Licencias	0.00	0.00	0.00	0.00	0.00
Otros Activos Intangibles	0.00	0.00	0.00	0.00	0.00
Depreciación Acumulada de Bienes Inmuebles	0.00	0.00	0.00	0.00	0.00
Depreciación Acumulada de Infraestructura	0.00	0.00	0.00	0.00	0.00
Depreciación Acumulada de Bienes Muebles	0.00	0.00	0.00	0.00	0.00
	-5,471,427.67	0.00	123,466.90	-5,594,896.57	-123,466.90



ESTADO ANALITICO DEL ACTIVO

COMECYT

DEL 1 DE ENERO AL 30 DE SEPTIEMBRE DE 2016

CONCEPTO	Saldo Inicial	Cargos del Periodo	Abonos del Periodo	Saldo Final	Flujo del Periodo
Deterioro Acumulado de Activos Biológicos	0.00	0.00	0.00	0.00	0.00
Amortización Acumulada de Activos Intangibles	0.00	0.00	0.00	0.00	0.00
Estudios, Formulación y Evaluación de Proyectos	0.00	0.00	0.00	0.00	0.00
Derechos sobre Bienes en Régimen de Arrendamiento Financiero	0.00	0.00	0.00	0.00	0.00
Gastos Pagados por Adelantado a Largo Plazo	0.00	0.00	0.00	0.00	0.00
Anticipos a Largo Plazo	0.00	0.00	0.00	0.00	0.00
Beneficios al Retiro de Empleados Pagados por Adelantado	0.00	0.00	0.00	0.00	0.00
Otros Activos Diferidos	141,795.31	0.00	0.00	141,795.31	0.00
Estimaciones por Pérdidas de Cuentas Incobrables de Documentos por Cobrar LP	0.00	0.00	0.00	0.00	0.00
Estimaciones por Pérdidas de Cuentas Incobrables de Deudores Diversos por Cobrar a Largo Plazo	0.00	0.00	0.00	0.00	0.00
Estimaciones por Pérdidas de Cuentas Incobrables de Ingresos por Cobrar L P	0.00	0.00	0.00	0.00	0.00
Estimaciones por Pérdidas de Cuentas Incobrables de Préstamos Otorgados LP	0.00	0.00	0.00	0.00	0.00
Estimaciones por Pérdidas de Otras Cuentas Incobrables a Largo Plazo	0.00	0.00	0.00	0.00	0.00
Bienes en Concesión	0.00	0.00	0.00	0.00	0.00
Bienes en Arrendamiento Financiero	0.00	0.00	0.00	0.00	0.00
Bienes en Comodato	0.00	0.00	0.00	0.00	0.00
<b>TOTALES</b>	<b>228,699,492.53</b>	<b>145,696,369.05</b>	<b>194,419,793.73</b>	<b>189,976,057.85</b>	<b>-38,723,434.68</b>

ELABORADO

ELABORO

AUTORIZO

L. ENRIQUE ALFONSO ROSARIO PÉREZ

C. MARIA DEL ROSARIO PÉREZ INIESTA

ORA. SILVIA KRISTINA MANZUR QUIROGA





ESTADO DE FLUJOS DE EFECTIVO

COMECYT

DEL 1 AL 30 DE SEPTIEMBRE DE 2016

CONCEPTO	MES ACTUAL	MES ANTERIOR
<b>Flujos de Efectivo de las Actividades de Operación</b>		
Origen		
Ingresos (conacyt)		53,184,805.00
Subsidio Estatal (Gasto Corriente)	158,514.70	308,361.50
Otros Orígenes de Operación	158,514.70	53,491,166.50
<b>TOTAL</b>		
Aplicación		
Servicios Personales	1,647,178.51	1,803,857.80
Materiales y Suministros	23,067.64	75,976.51
Servicios Generales	1,231,658.01	1,992,443.41
Transferencias Internas y Asignaciones al Sector Público		
Transferencias al Resto del Sector Público		29,410,883.35
Subsidios y Subvenciones	150,046.01	540,066.00
Ayuda Sociales	357,482.00	
Pensiones y Jubilaciones		
Transferencias a Fideicomisos, Mandatos y Contratos Análogos		
Transferencias a la Seguridad Social		
Donativos		
Transferencias al Exterior		
Participaciones		
Aportaciones		
Convenios		
Otras Aplicaciones de Operación		
<b>TOTAL</b>	123,409.58	122,139.22
<b>Flujos Netos de Efectivo por Actividades de Operación</b>	3,632,921.75	33,945,186.29
<b>Flujos de Efectivo de las Actividades de Inversión</b>	-3,374,407.85	19,546,000.21
Origen		
Bienes Inmuebles, Infraestructura y Construcciones en Proceso		
Bienes Muebles		
Otros Orígenes de Inversión	38,963,025.68	5,592,248.26
<b>TOTAL</b>	38,963,025.68	5,592,248.26
Aplicación		
Bienes Inmuebles, Infraestructura y Construcciones en Proceso	0.00	0.00
Bienes Muebles	7,699.00	0.00
Otras Aplicaciones de Inversión	0.00	119,627.31
<b>TOTAL</b>	7,699.80	119,627.31
<b>Flujos Netos de Efectivo por Actividades de Inversión</b>	38,955,126.66	5,472,618.95



ESTADO DE FLUJOS DE EFECTIVO

COMECYT

DEL 1 AL 30 DE SEPTIEMBRE DE 2016

CONCEPTO	MES ACTUAL	MES ANTERIOR
Flujos de Efectivo de las Actividades de Financiamiento		
Origen		
Endeudamiento Neto		
Interno	0.00	0.00
Externo	8.00	0.00
TOTAL		
Otros Orígenes de Financiamiento		
TOTAL		
Aplicación		
Servicios de la Oeuda		
Interno	35,349,027.63	25,016,760.95
Externo	35,349,027.63	25,016,760.95
Otras Aplicaciones de Financiamiento	-35,349,027.63	-25,016,760.95
TOTAL		
Flujos Netos de Efectivo por Actividades de Financiamiento	232,691.98	1,858.21
Incrementos / Disminución Neta en el Efectivo y Equivalentes al Efectivo	10,138,891.32	10,137,033.11
Efectivo y Equivalentes al Efectivo al Inicio del Mes	10,371,583.30	10,138,891.32
Efectivo y Equivalentes al Efectivo al Final del Mes		

ELABORO

C. MARIE DEL ROSARIO PEREZ INIESTA

REVISOR

L. ENRIQUE ALFREDO RODRIGUEZ PEREZ

AUTORIZADO

Dra. SILVIA CRISTINA MANZUR QUIROGA

FECHA DE ELABORACION: 14/10/2016



ESTADO ANALITICO DE INGRESOS

CDMECYT

DEL 1 DE ENERO AL 30 DE SEPTIEMBRE DE 2016

RUBRO DE INGRESOS	INGRESOS					DIFERENCIA
	ESTIMADO	AMPLIACION Y REDUCCIONES	MODIFICADO	DEVENGADA	RECAUDADO	
Ingresos por Venta de Bienes y Servicios	0.00	0.00	0.00	0.00	0.00	0.00
Subsidios y Subvenciones	0.00	179,553,749.00	0.00	39,376,418.00	273,734,172.00	273,734,172.00
<b>TOTAL</b>	<b>0.00</b>	<b>179,553,749.00</b>	<b>0.00</b>	<b>39,376,418.00</b>	<b>273,734,172.00</b>	<b>273,734,172.00</b>
				Ingresos Excedentes		273,734,172.00



ESTADO ANALITICO DE INGRESOS

COMECYT

DEL 1 DE ENERO AL 30 DE SEPTIEMBRE DE 2016

ESTADO ANALITICO DE INGRESOS POR FUENTE DE FINANCIAMIENTO	INGRESOS					DIFERENCIA
	ESTIMADO	AMPLIACION Y REDUCCIONES	MODIFICADO	DEVENGADA	RECAUDADO	
Ingresos del Gobierno	0.00	178,553,749.00	0.00	39,376,418.00	273,734,172.00	273,734,172.00
Subsidios y Subvenciones	0.00	178,553,749.00	0.00	39,376,418.00	273,734,172.00	273,734,172.00
Ingresos de Organismos y Empresas	0.00	0.00	0.00	0.00	0.00	0.00
Ingresos por Venta de Bienes y Servicios	0.00	0.00	0.00	0.00	0.00	0.00
<b>TOTAL</b>	<b>0.00</b>	<b>178,553,749.00</b>	<b>0.00</b>	<b>39,376,418.00</b>	<b>273,734,172.00</b>	<b>273,734,172.00</b>
				Ingresos Excedentes		

ELABORO

C. MARIA DEL ROSARIO PEREZ INIESTA

L. C. ALFREDO RODRIGUEZ PEREZ

AUTORIZO

DRA. SILVIA CRISTINA MANZUR QUIROGA



ESTADO ANALITICO DEL EJERCICIO DEL PRESUPUESTO DE EGRESOS  
 POR CAPITULO DE GASTO

COMECYT

DEL 1 DE ENERO AL 30 DE SEPTIEMBRE DE 2016

CONCEPTO	EGRESOS					SUB EJERCICIO
	APROBADO	AMPLIACION Y REDUCCIONES	MODIFICADO	DEVENGADO	PAGADO	
SERVICIOS PERSONALES	19,082,766.00	0.00	19,082,766.00	0.00	15,693,904.63	19,092,766.00
REMUNERACIONES AL PERSONAL DE CARÁCTER PERMANENTE	6,727,508.00	-256,626.72	6,470,881.28	0.00	7,713,775.87	8,468,682.28
REMUNERACIONES AL PERSONAL DE CARÁCTER TRANSITORIO	1,622,250.00	442,813.40	2,064,863.40	0.00	1,540,386.75	2,064,863.40
REMUNERACIONES ADICIONALES Y ESPECIALES	4,707,363.00	-387,797.76	4,309,565.22	0.00	3,269,750.02	4,309,565.22
SEGURIDAD SOCIAL	2,828,826.00	110,895.81	2,939,821.81	0.00	2,216,962.81	2,838,821.81
OTRA PRESTACIONES SOCIALES Y ECONOMICAS	1,108,363.00	87,634.32	1,193,997.32	0.00	862,326.10	1,193,997.32
PREVISIONES	0.00	0.00	0.00	0.00	0.00	0.00
PAGO DE ESTIMULOS A SERVIDORES PUBLICOS	100,335.00	15,460.97	115,815.97	0.00	70,703.08	115,815.97
MATERIALES Y SUMINISTROS	855,316.00	0.00	855,316.00	0.88	663,156.83	855,316.00
MATERIALES DE ADMINISTRACION, EMISION DE DOCUMENTOS Y ARTICULOS OFICIALES	479,979.06	8,609.97	488,588.97	0.00	372,920.91	488,588.97
ALIMENTOS Y UTENSILIOS	158,791.00	715.75	159,506.75	0.00	106,260.23	159,506.75
MATERIAS PRIMAS Y MATERIALES DE PRODUCCION Y COMERCIALIZACION	0.00	0.00	0.00	0.00	0.00	0.00
MATERIALES Y ARTICULOS DE CONSTRUCCION Y DE REPARACION	0.00	7,030.82	7,030.82	0.00	7,030.82	7,030.82
PRODUCTOS QUIMICOS, FARMACEUTICOS Y DE LABORATORIO	0.00	0.00	0.00	0.00	0.00	0.00
COMBUSTIBLES, LUBRICANTES Y ACOTIVOS	182,959.00	-2,570.66	180,388.34	0.00	150,473.50	180,388.34
VESTUARIO, BLANCOS, PRENDAS DE PROTECCION Y ARTICULOS DEPORTIVOS	0.00	0.00	0.00	0.00	0.00	0.00
MATERIALES Y SUMINISTROS PARA SEGURIDAD	0.00	0.00	0.00	0.00	0.00	0.00
herramientas, refacciones y accesorios menores	53,579.00	-13,785.68	39,793.32	0.00	24,471.47	39,793.32
SERVICIOS GENERALES	12,562,216.00	987,244.66	13,549,460.66	1,486,327.16	7,126,413.96	12,661,133.40
SERVICIOS BASICOS	1,080,233.00	-30,874.20	1,029,358.80	0.00	800,788.62	1,029,358.80
SERVICIOS DE ARRENDAMIENTO	1,032,886.00	-44,991.20	987,894.80	0.00	800,788.62	987,894.80
SERVICIOS PROFESIONALES, CIENTIFICOS, TECNICOS Y OTROS SERVICIOS	4,416,503.00	1,647,361.66	6,057,864.66	138,587.85	2,318,601.73	5,919,287.01
SERVICIOS FINANCIEROS, BANCARIOS Y COMERCIALES	317,139.00	46,010.94	363,149.94	0.00	221,464.94	363,149.94
SERVICIOS DE INSTALACION, REPARACION, MANTENIMIENTO Y CONSERVACION	513,691.00	827,625.62	1,341,316.62	626,379.10	492,188.57	714,637.62
SERVICIOS DE COMUNICACION SOCIAL Y PUBLICIDAD	1,078,606.00	-8,558.98	1,070,047.02	348,928.31	535,129.66	721,118.71
SERVICIOS DE TRASLADO Y VIATICOS	790,892.00	-63,294.85	727,597.15	0.00	127,965.27	727,597.35
SERVICIOS OFICIALES	2,480,411.00	-1,474,113.00	1,006,298.00	374,421.90	1,468,042.78	631,676.10
OTROS SERVICIOS GENERALES	677,655.00	86,076.17	763,731.17	0.00	788,251.41	965,933.17
TRANSFERENCIAS, ASIGNACIONES, SUBSIDIOS Y OTRAS AYUDAS	110,657,713.80	826,476.40	111,484,161.40	17,841,286.72	58,766,047.05	93,642,964.88
TRANSFERENCIAS INTERNAS Y ASIGNACIONES AL SECTOR PUBLICO	0.00	0.00	0.00	0.00	0.00	0.00
TRANSFERENCIAS AL RESTO DEL SECTOR PUBLICO	0.00	0.00	0.00	0.00	0.00	0.00
SUBSIDIOS Y SURTIDORES	96,633,960.00	-772,459.40	95,861,500.60	17,841,286.72	43,671,192.25	78,026,213.86
AYUDAS SOCIALES	14,023,753.00	1,598,637.80	15,622,690.80	0.00	14,684,854.80	15,822,690.80
PENSIONES Y JUBILACIONES	0.00	0.00	0.00	0.00	0.00	0.00
TRANSFERENCIAS A FIDEICOMISOS, MANDATOS Y OTROS ANALOGOS	0.00	0.00	0.00	0.00	0.00	0.00
TRANSFERENCIAS A LA SEGURIDAD SOCIAL	0.00	0.00	0.00	0.00	0.00	0.00
DONATIVOS	0.00	0.00	0.00	0.00	0.00	0.00
TRANSFERENCIAS AL EXTERIOR	0.00	0.00	0.00	0.00	0.00	0.00
BIENES INTANGIBLES, INMUEBLES E INTANGIBLES	0.00	0.00	0.00	0.00	0.00	0.00
MOBILIARIO Y EQUIPO DE ADMINISTRACION	0.00	367,500.00	367,500.00	0.00	362,190.00	367,500.00
	0.00	0.00	0.00	0.00	0.00	0.00



ESTADO ANALITICO DEL EJERCICIO DEL PRESUPUESTO DE EGRESOS  
 PDR CAPITULO DE GASTO

COMECYT

DEL 1 DE ENERO AL 30 DE SEPTIEMBRE DE 2016

CONCEPTO	EGRESOS					
	APROBADO	AMPLIACION Y REDUCCIONES	MODIFICADO	DEVENGADO	PAGADO	SUB EJERCICIO
MOBILIARIO Y EQUIPO EDUCACIONAL Y RECREATIVO	0.00	0.00	0.00	0.00	0.00	0.00
EQUIPO E INSTRUMENTAL MEDICO Y DE LABORATORIO	0.00	0.00	0.00	0.00	0.00	0.00
VEHICULOS Y EQUIPO DE TRANSPORTE	0.00	367,500.00	367,500.00	8.00	362,190.88	367,500.00
EQUIPO DE DEFENSA Y SEGURIDAD	0.00	0.00	0.00	0.00	0.00	0.00
MAQUINARIA, OTROS EQUIPOS Y HERRAMIENTAS	0.00	0.00	0.00	0.00	0.00	0.00
ACTIVOS BIOLÓGICOS	0.00	0.00	0.00	0.00	0.00	0.00
BIENES INMUEBLES	0.00	0.00	0.00	0.00	0.00	0.00
ACTIVOS INTANGIBLES	0.00	0.00	0.00	0.00	0.00	0.00
INVERSION PUBLICA	0.00	179,553,749.80	179,553,749.80	94,343,441.48	85,219,307.52	85,218,307.52
OBRA PUBLICA EN BIENES DE DOMINIO PUBLICO	0.00	178,563,749.80	179,553,749.80	94,343,441.48	85,218,397.52	85,218,397.52
OBRA PUBLICA EN BIENES PROPIOS	0.00	0.00	0.00	0.00	0.00	0.00
PROYECTOS PRODUCTIVOS Y ACCIONES DE FOMENTO	0.00	0.00	0.00	0.00	0.00	0.00
INVERSIONES FINANCIERAS Y OTRAS PROVISIONES	0.00	0.00	0.00	0.00	0.00	0.00
INVERSIONES PARA F. FOMENTO DE ACTIVIDADES PRODUCTIVAS	0.00	0.00	0.00	0.00	0.00	0.00
ACCIONES Y PARTICIPACIONES DE CAPITAL	0.00	0.00	0.00	0.00	0.00	0.00
COMPRA DE TITULOS Y VALORES	0.00	0.00	0.00	0.00	0.00	0.00
CONTRON DE PRESTAMOS	0.00	0.00	0.00	0.00	0.00	0.00
INVERSIONES EN FIDEICOMISOS, MANDATOS Y OTROS ANALOGOS	0.00	0.00	0.00	0.00	0.00	0.00
OTRAS INVERSIONES FINANCIERAS	0.00	0.00	0.00	0.00	0.00	0.00
PROVISIONES PARA CONTINGENCIAS Y OTRAS EROGACIONES ESPECIALES	0.00	0.00	0.00	0.00	0.00	0.00
PARTICIPACIONES Y APORTACIONES	0.00	0.00	0.00	0.00	0.00	0.00
APORTACIONES	0.00	0.00	0.00	0.00	0.00	0.00
CONVENIOS	0.00	0.00	0.00	0.00	0.00	0.00
DEUDA PUBLICA	0.00	0.00	0.00	0.00	0.00	0.00
AMORTIZACION DE LA DEUDA PUBLICA	0.00	0.00	0.00	0.00	0.00	0.00
INTERESES DE LA DEUDA PUBLICA	0.00	0.00	0.00	0.00	0.00	0.00
COMISIONES DE LA DEUDA PUBLICA	0.00	0.00	0.00	0.00	0.00	0.00
GASTO DE LA DEUDA PUBLICA	0.00	0.00	0.00	0.00	0.00	0.00
COSTO POR COBERTURAS	0.00	0.00	0.00	0.00	0.00	0.00
APORTOS FINANCIEROS	0.00	0.00	0.00	0.00	0.00	0.00
ADEUDOS DE EJERCICIOS FISCALES ANTERIORES (AUEFA)	0.00	0.00	0.00	0.00	0.00	0.00
<b>TOTAL DEL GASTO</b>	<b>143,168,013.80</b>	<b>181,749,973.96</b>	<b>324,902,984.96</b>	<b>113,873,055.36</b>	<b>167,822,919.19</b>	<b>211,229,929.60</b>

ELABORO

C. MARIA DEL ROSARIO PEREZ INIESTA

AUTORIZO

ORA. SILVIA CRISTINA MANZUR QUEROGA



ESTADO ANALITICO DEL EJERCICIO DEL PRESUPUESTO DE EGRESOS  
 CLASIFICACION ECONOMICA (POR TIPO DE GASTO)

COMECYT

DEL 1 DE ENERO AL 30 DE SEPTIEMBRE DE 2016

CONCEPTO	EGRESOS						SUB EJERCICIO
	1	2	3	4	5	6	
	APROBADO	AMPLIACION Y REDUCCIONES	MODIFICADO	DEVENGADO	PAGADO	6*(3-4)	
Gasto Corriente	143,168,813.08	1,813,722.96	144,981,735.96	19,328,613.88	82,248,521.87	125,662,122.08	
Gasto de Capital	0.00	179,921,249.00	179,921,249.00	84,343,441.46	85,572,497.52	65,577,807.52	
<b>TOTAL DEL GASTO</b>	<b>143,168,813.08</b>	<b>181,734,971.96</b>	<b>324,902,984.96</b>	<b>113,673,055.36</b>	<b>167,822,019.19</b>	<b>211,229,929.60</b>	

ELABORO

C. MARIA DEL ROSARIO PEREZ INIESTA

AUTORIZO

ALFREDO RODRIGUEZ PÉREZ

DRA. SILVIA CRISTINA MANZUR QUIROGA



ESTADO ANALÍTICO DEL EJERCICIO DEL PRESUPUESTO DE EGRESOS  
 CLASIFICACION ADMINISTRATIVA

COMECYT

DEL 1 DE ENERO AL 30 DE SEPTIEMBRE DE 2016

CONCEPTO	EGRESOS						SUBEJERCICIO
	APROBADO	AMPLIACION Y REDUCCIONES	MODIFICADO	DEVENGADO	PAGADO		
	1	2	3=(1+2)	4	5	6=(3-4)	
2D3G0D001 Consejo Mexiquense de Ciencia y Tecnología	143,168,013.00	181,734,971.96	324,902,984.96	113,673,055.36	167,822,019.19	211,229,929.60	
<b>TOTAL DEL GASTO</b>	<b>143,168,013.00</b>	<b>181,734,971.96</b>	<b>324,982,984.96</b>	<b>113,673,055.36</b>	<b>167,822,019.19</b>	<b>211,229,929.60</b>	

L. EN C. ALBERTO RODRIGUEZ PEREZ

ELABORO

C. MARIA DEL ROSARIO PEREZ INIESTA

AUTORIZO

DRA. SILVIA CRISTINA MANZUR QUINTANA





ESTADO ANALITICO DEL EJERCICIO DEL PRESUPUESTO DE EGRESOS  
 CLASIFICACION FUNCIONAL (FINALIDAD Y FUNCION)

COMECYT

DEL 1 DE ENERO AL 30 DE SEPTIEMBRE DE 2016

CONCEPTO	EGRESOS					
	APROBADO	AMPLIACION Y REDUCCIONES	MODIFICADO	DEVENGADO	PAGADO	SUB EJERCICIO
Gobierno	686,392.00	179,563,749.00	180,240,141.00	84,343,441.48	85,775,074.93	85,896,699.52
Legislación	0.00	0.00	0.00	0.00	0.00	0.00
Justicia	0.00	0.00	0.00	0.00	0.00	0.00
Coordinación de la política de gobierno	686,392.00	0.00	686,392.00	0.00	564,767.41	686,392.00
Relaciones exteriores	0.00	0.00	0.00	0.00	0.00	0.00
Asuntos financieros y hacendarios	0.00	0.00	0.00	0.00	0.00	0.00
Seguridad nacional	0.00	0.00	0.00	0.00	0.00	0.00
Asuntos de orden público y seguridad interior	0.00	0.00	0.00	0.00	0.00	0.00
Otros servicios generales	0.00	179,563,749.00	179,563,749.00	84,343,441.40	85,210,307.52	85,210,307.52
Desarrollo social	0.00	8.00	8.00	0.00	0.00	0.00
Protección ambiental	0.00	0.00	0.00	0.00	0.00	0.00
Vivienda y servicios a la comunidad	0.00	0.00	0.00	0.00	0.00	0.00
Salud	0.00	0.00	0.00	0.00	0.00	0.00
Recreación, cultura y otras manifestaciones sociales	0.00	0.00	0.00	0.00	0.00	0.00
Educación	0.00	0.00	0.00	0.00	0.00	0.00
Protección social	0.00	0.00	0.00	0.00	0.00	0.00
Otros asuntos sociales	0.00	0.00	0.00	0.00	0.00	0.00
Desarrollo económico	142,481,621.00	2,181,222.96	144,662,843.96	19,329,613.88	92,046,944.26	125,333,230.08
Asuntos económicos, comerciales y laborales en general	0.00	0.00	0.00	0.00	0.00	0.00
Agropecuaria, silvicultura, pesca y caza	0.00	0.00	0.00	0.00	0.00	0.00
Combustibles y energía	0.00	0.00	0.00	0.00	0.00	0.00
Mine/a, manufacturas y construcción	0.00	0.00	0.00	0.00	0.00	0.00
Transporte	0.00	0.00	0.00	0.00	0.00	0.00
Comunicaciones	0.00	0.00	0.00	0.00	0.00	0.00
Turismo	0.00	0.00	0.00	0.00	0.00	0.00
Ciencia, tecnología e innovación	142,481,621.00	2,181,222.96	144,662,843.96	19,329,613.88	82,046,944.26	125,333,230.00
Otras industrias y otros asuntos económicos	0.00	0.00	0.00	0.00	0.00	0.00



ESTADO ANALITICO DEL EJERCICIO DEL PRESUPUESTO DE EGRESOS  
 CLASIFICACION FUNCIONAL (FINALIDAD Y FUNCION)

COMECYT

DEL 1 DE ENERO AL 30 DE SEPTIEMBRE DE 2016

CONCEPTO	EGRESOS					SUB EJERCICIO
	1 APROBADO	2 AMPLIACION Y REDUCCIONES	3 = (1+2) MODIFICADO	4 DEVENGADO	5 PAGADO	
Otras no clasificadas en funciones anteriores	0.00	0.00	0.00	0.00	0.00	0.00
Transacciones de la deuda pública / costo financiero de la deuda	0.00	0.00	0.00	0.00	0.00	0.00
Transferencias, participaciones y aportaciones entre diferentes niveles y órdenes de gobierno	0.00	0.00	0.00	0.00	0.00	0.00
Saneamiento del sistema financiero	0.00	0.00	0.00	0.00	0.00	0.00
Aduchos de ejercicios fiscales anteriores	0.00	0.00	0.00	0.00	0.00	0.00
<b>TOTAL DEL GASTO</b>	<b>143,168,013.08</b>	<b>181,734,971.96</b>	<b>324,982,984.96</b>	<b>113,673,056.36</b>	<b>167,822,019.19</b>	<b>211,229,929.60</b>

ELABORO

C. MARIA DEL ROSARIO PEREZ INIESTA

AUTORIZO

DRA. SILVIA CRISTINA MANZUR QUIROGA