




GOBIERNO DEL
ESTADO DE MÉXICO



COMECYT
CONSEJO MEXIQUENSE DE CIENCIA Y TECNOLOGÍA

3089

"2010. Año del Bicentenario de la Independencia de México"

No. Oficio 203G10000/0149/2010
San Mateo Atenco, México, 14 de Abril de 2010

CONTADORA PÚBLICO
MARTHA BEATRIZ ARISTA VÁZQUEZ
COORDINADORA ADMINISTRATIVO
DE LA SECRETARÍA DE FINANZAS
PRESENTE.

10:28
4

Por este conducto y en base al artículo 327-C del Código Financiero del Estado de México y Municipios, y el artículo 83 del Manual de Normas y Políticas para el Gasto Público, me permito enviarle anexo en forma impresa la información del **Avance Financiero Presupuestal** del mes de **Marzo** del ejercicio **2010** para que por su conducto sean informados a las instancias correspondientes.

Así mismo se informa de las adecuaciones presupuestales realizadas en el periodo:

TRASPASOS INTERNOS por \$2'118,053.04 (DOS MILLONES CIENTO DIECIOCHO MIL CINCUENTA Y TRES PESOS 04/100 M. N.).


AMPLIACIÓN NO LIQUIDA por \$100,877.14 (CIEN MIL OCHOCIENTOS SETENTA Y SIETE PESOS 14/100 M. N.), Oficio No. 203200/0264/2010, de fecha 12 de marzo de 2010.

AMPLIACIÓN NO LIQUIDA por \$5'722,240.79 (CINCO MILLONES SETECIENTOS VEINTIDÓS MIL DOSCIENTOS CUARENTA PESOS 79/100 M. N.), Oficio No. 203200/262/2010, de fecha 12 de marzo de 2010.


RECURSOS COMPLEMENTARIOS por \$53,457.00 (CINCUENTA Y TRES MIL CUATROCIENTOS CINCUENTA Y SIETE PESOS 00/100 M. N.), Oficio No. 203200/0220/2010, de fecha 08 de marzo de 2010.

TRASPASO EXTERNO por \$29'100,000.00 (VEINTINUEVE MILLONES CIENTO MIL PESOS 00/100 M. N.), Oficio No. 203200/0281/2010, de fecha 22 de marzo de 2010.

Sin más por el momento le envié un cordial saludo.


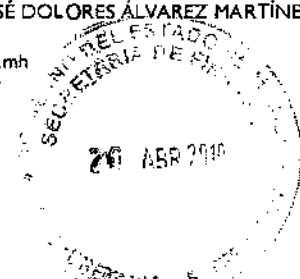


ATENTAMENTE
DR. ELÍAS MIEHA ZAGA
DIRECTOR GENERAL



- LIC. MARILENA CUMMINGS.- Secretario de Finanzas.
- LIC. MARCO ANTONIO ABAID KADO.- Secretario de la Contraloría.
- LIC. ALEJANDRO GERMAN HINOJOSA VELASCO.- Subsecretario de Planeación y Presupuesto
- C.P. MARCO ANTONIO VELASCO MONROY.- Subsecretario de Tesorería.
- C.P. ANGÉLICA MARÍA MORENO SIERRA.- Directora de Control y Evaluación "B-II"
- C.P. JAVIER ENRIQUE NEIRA AGUILAR.- Director de Control Contable de Organismos Auxiliares
- C.P. JOSÉ LUIS MEDINA GONZÁLEZ.- Contralor Interno del COMECYT
- LIC. GABRIELA AVILÉS OLIVARES.- Jefa de la Unidad de Apoyo Jurídico del COMECYT
- T. EN C. JOSÉ DOLORES ÁLVAREZ MARTÍNEZ.- Jefa de la Unidad de Apoyo Administrativo del COMECYT

Archivo
EMZ/JDAM/jamh



SECRETARÍA DE FINANZAS
CONSEJO MEXIQUENSE DE CIENCIA Y TECNOLOGÍA
UNIDAD DE APOYO ADMINISTRATIVO
www.edomex.gob.mx

HDA. CIENEGUILLA No. 1 ESQ. HDA. JURICA. FRACC. SANTA ELENA
SAN MATEO ATENCO, ESTADO DE MEXICO. CP. 52100
TELS. 2 19 00 10 AL 15



U. Responsable: 2030000000 Secretaría de Finanzas

U. Ejecutora: 203G000000 Consejo Mexiquense de Ciencia y Tecnología

Ejercicio: 2010

Informe presupuestal: Marzo

Fecha y hora: 2010/04/15 16:23

ELABORÓ

Abg. JOSE A. MERCADO HERNANDEZ
RESP. AREA DE PRESUPUESTOS

REVISÓ

Tec. JOSE DOLORES ALVAREZ MARTINEZ
JEFE DE LA UNIDAD DE APOYO ADMINISTRATIVO

AUTORIZÓ

Dr. FRANCISCA ZAGA
DIRECTOR GENERAL DEL COMECYT

Terminado

387

PP-12c

Avance financiero mensual por unidad ejecutora y objeto de gasto
Ejercicio: 2010
Fecha: 15/04/2010 16:26 pm

U. Responsable: 2030000000 Secretaría de Finanzas
U. Ejecutora: 203G000000 Consejo Mexiquense de Ciencia y Tecnología

Código	Objeto de gasto	Presupuesto			Informe mensual: Marzo						Informe acumulado al mes de Marzo						Importe por ejercer
		Autorizado	Modificado	Programada	Comprometido	Devengado	Pagada	Ejercida	Variación	Programada	Comprometida	Devengado	Pagada	Ejercida	Variación		
		Anual	Modificaciones	A	G	C	G	E	FaCoB+E	B-F	G	H	I	J	K+H+J	G-K	
	Total	92,640,417.92	53,457.09	32,894,974.92	49,285,715.54	4.99	3,576,440.27	2,963,595.23	5,470,025.50	42,825,642.04	64,629,957.69	3,212.48	3,576,446.27	9,116,525.11	12,695,247.66	71,925,499.04	79,396,791.06
1000	Servicios personales	7,176,293.91	0.00	7,179,299.81	2,383,585.77	0.00	0.99	1,950,477.92	1,656,877.25	526,627.92	5,749,659.79	0.00	0.99	5,214,036.28	5,214,036.99	526,627.92	1,965,238.95
1006	Remuneraciones al personal	4,524,621.23	-162,415.76	4,382,278.17	1,348,851.01	2.99	0.44	1,054,988.00	1,854,988.44	291,663.81	2,378,676.41	4.99	4.46	3,887,016.99	3,687,455.39	291,663.21	1,276,248.87
1007	Sueldo base	3,299,974.96	-170,893.09	3,129,103.88	993,561.92	0.00	0.00	732,963.60	732,963.60	260,618.28	2,413,741.99	0.99	0.00	2,163,693.73	2,163,693.76	260,618.29	676,100.78
1005	Gratificación burocrática	1,165,934.63	2,938.25	1,188,572.88	336,582.42	0.06	4.99	305,537.70	305,947.78	21,044.72	0.38,282.82	6.00	0.98	832,157.28	899,157.30	31,044.72	288,415.58
1007	Compensación por reubicación	38,986.44	5,628.87	44,598.41	19,886.70	0.00	0.00	16,886.70	16,886.70	0.00	34,784.30	0.44	0.99	34,784.30	34,784.30	0.00	0.00
1200	Remuneraciones al personal	421,058.52	6,422.44	427,842.06	113,416.41	0.88	0.00	94,860.94	94,860.98	19,578.42	322,277.49	0.98	0.98	392,688.79	302,698.75	18,578.42	123,843.21
1202	Sueldos y salarios compactar	421,058.52	0,462.54	427,542.99	113,416.41	0.00	0.00	88,840.68	94,860.98	16,576.49	322,277.49	0.98	0.00	303,698.79	203,698.75	12,578.43	42,843.31
1300	Remuneraciones adicionales y	575,787.43	-3,596.69	572,200.63	572,200.23	0.94	0.00	497,214.01	467,619.81	104,041.22	574,344.23	0.00	0.98	468,599.61	468,599.61	109,441.22	105,801.52
1301	Prima por años de servicio	3,841.20	1,271.16	5,112.56	2,172.26	0.88	0.00	1,620.00	1,820.00	1,152.35	4,152.36	0.88	0.00	3,000.98	3,000.00	1,152.35	2,122.95
1305	Prima vacacional	0.94	0.00	0.00	0.99	0.94	0.00	0.00	0.99	0.99	0.00	0.00	0.00	0.00	0.00	0.99	0.00
1306	Aguinaldo	574,955.93	4,868.06	579,867.97	570,997.87	0.88	0.00	466,599.01	466,599.01	103,486.06	570,087.87	0.00	0.00	466,599.61	466,599.61	143,428.86	143,488.86
1008	Pago por concepto de seguridad	1,045,401.71	138,328.10	1,183,834.81	216,127.81	0.94	4.99	134,824.88	134,924.48	93,202.22	822,815.29	0.00	0.00	433,911.38	439,911.32	83,202.23	344,523.49
1407	Impuesto sobre erogaciones p	516,745.88	112,842.37	629,688.03	41,495.25	0.00	0.00	0.00	0.00	61,434.25	500,530.75	0.00	0.98	458,035.60	450,035.60	41,495.25	170,652.53
1400	Cuotas de servicio de salud	179,950.16	3,472.25	174,422.40	54,324.65	0.88	0.99	42,818.06	42,618.96	11,704.57	131,684.87	0.98	0.00	118,979.30	119,979.30	11,706.57	54,444.10
1401	Cuotas al sistema solidario	212,748.19	0,337.85	222,078.63	71,763.92	0.00	0.00	53,509.10	53,509.10	18,254.82	168,803.44	0.00	0.98	150,638.62	150,638.62	18,254.82	71,440.01
1402	Cuotas del sistema de capita	58,856.58	-360.99	59,298.49	22,523.21	0.08	0.00	16,365.07	16,365.07	5,078.14	21,863.86	0.00	0.00	45,909.72	45,909.72	6,978.14	23,392.76
1403	Aportaciones para financiar	37,683.28	6,074.02	43,731.38	14,177.13	0.00	0.00	10,545.62	10,545.62	3,241.61	34,317.98	0.98	0.98	31,086.37	31,086.37	2,231.61	12,614.93
1404	Riesgo de trabajo	37,683.28	6,862.89	44,316.97	14,033.45	0.99	0.00	11,497.21	11,497.21	2,635.84	34,902.95	0.00	0.00	32,386.81	32,386.81	9,635.04	11,843.16
1500	Pago por otras prestaciones	348,866.95	12,184.52	367,065.37	97,372.08	0.00	0.00	91,624.99	91,024.69	6,348.09	274,538.54	0.90	0.98	266,296.54	389,254.54	0,246.00	96,614.93
1501	Cuotas para fondo de retiro	8,432.18	455.84	2,937.89	2,779.64	0.00	0.99	2,779.59	2,778.54	0.00	7,629.76	0.08	0.44	7,624.76	7,629.76	-0.00	2,358.64
1508	Estímulos por productividad y	68,195.97	-45,200.00	22,974.60	4,131.16	0.00	0.00	1,733.68	1,788.88	2,331.48	5,939.64	0.00	0.00	3,594.30	3,599.36	2,331.48	19,375.23
1512	Despesas	29,044.92	366.31	29,933.23	8,769.00	0.00	0.08	6,789.44	3,796.00	6.68	22,072.96	0.00	0.98	22,072.96	22,072.96	-0.00	7,281.23
1513	Seguro de separación indivi	243,214.70	56,855.05	298,209.76	32,293.48	0.88	0.00	78,278.96	79,276.96	4,614.62	218,465.84	0.00	0.88	234,440.82	234,440.82	4,614.62	84,070.33
1600	Gastos derivados de convenio	350,452.78	9,198.20	266,660.97	35,674.93	0.00	0.00	12,880.88	12,840.00	22,194.93	288,880.07	0.90	0.90	246,456.04	248,448.44	29,194.69	22,194.83
1610	Gratificación por convenio	247,366.57	7,562.27	254,868.64	21,292.90	0.80	0.00	0.99	0.04	21,292.98	254,868.64	0.98	0.00	232,574.44	233,576.04	21,292.30	21,292.80
1612	Seguro de vida	8.00	902.13	902.13	902.13	0.00	0.98	8.99	8.99	902.12	902.13	0.90	0.98	0.00	0.98	902.13	902.13
1618	Gratificación por productividad	8.99	8.00	0.00	0.00	0.00	0.99	0.88	0.88	0.00	0.00	0.00	0.98	0.00	0.98	0.00	0.00
1619	Gratificación por compra de	0.00	0.08	0.08	0.00	0.00	0.90	0.98	0.08	8.99	0.08	0.90	0.00	8.00	0.00	0.08	8.00
1622	Gratificación por previsión	0.98	0.00	0.00	0.00	0.00	0.00	0.00	0.98	8.99	0.00	0.00	0.00	0.00	0.98	0.98	0.00
1623	Gratificación para gastos de	12,880.20	793.80	12,888.00	12,888.00	0.00	0.00	12,880.00	12,880.99	0.00	12,888.99	0.00	0.00	12,948.00	12,930.88	0.00	0.00
2000	Materiales y suministros	408,582.17	0.00	480,882.17	258,741.77	0.84	0.94	34,904.88	34,904.89	162,736.89	410,216.07	0.00	0.88	356,478.14	286,478.19	162,736.89	284,103.89
2100	Materiales y útiles de admin	275,952.87	-29,153.78	249,748.31	121,248.82	0.88	0.94	40,121.73	40,121.73	81,125.83	241,747.21	0.00	0.90	169,622.22	169,622.22	81,125.83	89,178.09
2101	Materiales y útiles de ofici	59,170.99	-18,186.92	44,963.68	42,286.42	0.00	0.00	40,061.31	40,061.31	2,218.11	44,327.00	0.00	0.98	42,107.97	42,107.97	2,218.11	6,975.11
2102	Materiales de limpieza	11,640.98	4,606.65	16,998.60	4,761.00	0.90	0.00	0.00	0.00	4,761.99	16,956.63	0.00	0.98	11,745.68	11,745.60	4,761.00	4,781.00

60

PP-12c
 avance financiere mensual per unidad ejecutera y objeto de gasto
 ejercicio: 2010
 fecha: 15/04/2010 16:26 pm

U. Responsable: 2030000000 Secretaria de Finanzas
 U. Ejecutora: 203G000000 Consejo Mexiquense de Ciencia y Tecnología

Cuenta	Objeto de gasto	Presupuesto		Informe mensual: Marzo								Informe acumulado al mes de Marzo					Importe por ejercer		
		Autorizado	Modificado	Programado	Comprometido	Devengado	Pagado	Ejercido	Variación	Programado	Comprometido	Devengado	Pagado	Ejercido	Variación				
		Anual	Modificaciones	A	B	C	D	E	F=C+D+E	G	H	I	J	K=H+J	L=K-I				
100	Material científico	24,129.74	-10,192.11	12,996.00	17,996.83	0.00	0.00	0.00	0.00	17,996.00	17,996.63	0.00	0.00	0.00	0.00	0.00	0.00	17,996.63	17,996.63
104	Material estadístico y geogr	10,020.10	0.00	10,020.10	10,020.10	0.00	0.00	0.00	0.00	10,020.10	10,020.10	0.00	0.00	0.00	0.00	0.00	0.00	10,020.10	10,020.10
105	Material y útiles de imprent	20,050.28	-5,000.00	20,050.28	20,050.28	0.00	0.00	0.00	0.00	20,050.28	20,050.28	0.00	0.00	0.00	0.00	0.00	0.00	20,050.28	20,050.10
106	Materiales y útiles para el	137,320.82	-6,687.33	131,649.29	21,983.54	0.00	0.00	0.00	0.00	21,983.54	128,254.29	8.10	0.00	106,270.73	106,270.73	21,983.56	25,378.56	25,378.56	25,378.56
108	Materiales de foto, cine y gra	4,996.93	0.00	4,996.23	3,852.73	0.00	0.00	0.00	0.00	3,852.73	3,852.73	0.00	0.00	3,852.73	3,852.73	0.00	0.00	3,852.73	3,852.73
110	Materiales de información	502.10	30.00	532.10	502.10	0.00	0.00	0.00	0.00	502.10	502.10	0.00	0.00	502.10	502.10	0.00	0.00	502.10	502.10
200	Productos alimenticios	34,838.75	538.11	35,376.86	32,303.45	0.00	0.00	0.00	0.00	32,303.45	32,303.45	0.00	0.00	32,303.45	32,303.45	0.00	0.00	32,303.45	32,303.45
201	Productos alimenticios para	34,939.76	389.11	35,328.87	22,303.45	0.00	0.00	0.00	0.00	22,303.45	22,303.45	0.00	0.00	22,303.45	22,303.45	0.00	0.00	22,303.45	22,303.45
302	Materiales primas, materiales	34,812.37	-7,349.87	27,462.50	19,693.60	0.00	0.00	0.00	0.00	19,693.60	19,693.60	0.00	0.00	19,693.60	19,693.60	0.00	0.00	19,693.60	19,693.60
302	Relaciones, accesorios y ha	721.45	-328.45	393.00	107.00	0.00	0.00	0.00	0.00	107.00	107.00	0.00	0.00	107.00	107.00	0.00	0.00	107.00	107.00
303	Utensilios para el servicio	8.00	1,306.28	1,314.28	0.00	0.00	0.00	0.00	0.00	0.00	1,314.28	0.00	0.00	1,314.28	1,314.28	0.00	0.00	1,314.28	1,314.28
304	Refrigerios y accesorios par	7,050.93	788.70	7,839.63	5,789.71	0.00	0.00	0.00	0.00	5,789.71	5,789.71	0.00	0.00	5,789.71	5,789.71	0.00	0.00	5,789.71	5,789.71
306	Enseres de oficina	38,141.28	-8,900.60	29,240.68	12,416.89	0.00	0.00	0.00	0.00	12,416.89	12,416.89	0.00	0.00	12,416.89	12,416.89	0.00	0.00	12,416.89	12,416.89
488	Materiales y artículos de co	40,872.87	-4,294.79	36,578.08	28,133.82	0.00	0.00	0.00	0.00	28,133.82	28,133.82	0.00	0.00	28,133.82	28,133.82	0.00	0.00	28,133.82	28,133.82
402	Estructuras y manufacturas p	0.00	788.80	788.80	0.00	0.00	0.00	0.00	0.00	0.00	788.80	0.00	0.00	788.80	788.80	0.00	0.00	788.80	788.80
483	Materiales complementarios	3,426.34	-1,348.90	2,077.44	2,510.04	0.00	0.00	0.00	0.00	2,510.04	2,510.04	0.00	0.00	2,510.04	2,510.04	0.00	0.00	2,510.04	2,510.04
404	Materiales eléctricos y plástic	8,536.07	-2,171.55	6,364.52	2,476.00	0.00	0.00	0.00	0.00	2,476.00	2,476.00	0.00	0.00	2,476.00	2,476.00	0.00	0.00	2,476.00	2,476.00
405	Materiales de señalización	25,115.86	-870.00	24,245.86	24,145.56	0.00	0.00	0.00	0.00	24,145.56	24,145.56	0.00	0.00	24,145.56	24,145.56	0.00	0.00	24,145.56	24,145.56
1340	Productos químicos, farmacia	1,940.02	19,324.54	21,264.56	12,368.54	0.00	0.00	0.00	0.00	12,368.54	12,368.54	0.00	0.00	12,368.54	12,368.54	0.00	0.00	12,368.54	12,368.54
503	Medicinas y productos farmac	1,940.00	-281.48	1,658.52	1,658.54	0.00	0.00	0.00	0.00	1,658.54	1,658.54	0.00	0.00	1,658.54	1,658.54	0.00	0.00	1,658.54	1,658.54
504	Materiales, accesorios y sum	0.00	10,610.00	10,610.00	10,693.06	0.00	0.00	0.00	0.00	10,693.06	10,693.06	0.00	0.00	10,693.06	10,693.06	0.00	0.00	10,693.06	10,693.06
560	Combustibles, lubricantes y	80,287.40	11,481.88	91,769.28	53,656.48	0.00	0.00	0.00	0.00	53,656.48	53,656.48	0.00	0.00	53,656.48	53,656.48	0.00	0.00	53,656.48	53,656.48
601	Combustibles, lubricantes y	80,287.40	11,491.85	91,779.25	53,456.48	0.00	0.00	0.00	0.00	53,456.48	53,456.48	0.00	0.00	53,456.48	53,456.48	0.00	0.00	53,456.48	53,456.48
768	Vestuario, blancos, prendas	1,940.00	-16,859.48	-14,919.48	16,122.88	0.00	0.00	0.00	0.00	16,122.88	16,122.88	0.00	0.00	16,122.88	16,122.88	0.00	0.00	16,122.88	16,122.88
701	Vestuario, uniformas y blanc	0.00	119.20	119.20	719.20	0.00	0.00	0.00	0.00	719.20	719.20	0.00	0.00	719.20	719.20	0.00	0.00	719.20	719.20
702	Prendas de protección person	0.00	14,970.98	14,970.98	14,970.98	0.00	0.00	0.00	0.00	14,970.98	14,970.98	0.00	0.00	14,970.98	14,970.98	0.00	0.00	14,970.98	14,970.98
703	Artículos deportivos	1,940.00	-830.88	1,109.12	431.82	0.00	0.00	0.00	0.00	431.82	431.82	0.00	0.00	431.82	431.82	0.00	0.00	431.82	431.82
808	Sustancias, materiales o art	1,940.00	877.20	2,817.20	2,917.20	0.00	0.00	0.00	0.00	2,917.20	2,917.20	0.00	0.00	2,917.20	2,917.20	0.00	0.00	2,917.20	2,917.20
803	Artículos para la impresión	1,940.00	877.20	2,817.20	2,917.20	0.00	0.00	0.00	0.00	2,917.20	2,917.20	0.00	0.00	2,917.20	2,917.20	0.00	0.00	2,917.20	2,917.20
900	Servicios generales	34,847,406.84	83,887.80	34,931,294.64	6,897,465.88	0.00	0.00	0.00	0.00	6,897,465.88	6,897,465.88	0.00	0.00	6,897,465.88	6,897,465.88	0.00	0.00	6,897,465.88	6,897,465.88
104	Servicios administrativos fed	518,344.87	-183,382.62	334,962.25	258,884.30	0.00	0.00	0.00	0.00	258,884.30	258,884.30	0.00	0.00	258,884.30	258,884.30	0.00	0.00	258,884.30	258,884.30
1101	Servicio postal y telefónico	48,101.22	-16,807.36	31,293.86	17,560.54	0.00	0.00	0.00	0.00	17,560.54	17,560.54	0.00	0.00	17,560.54	17,560.54	0.00	0.00	17,560.54	17,560.54
1100	Servicio de telefonía conven	75,786.12	-6,017.03	69,769.09	20,871.42	0.00	0.00	0.00	0.00	20,871.42	20,871.42	0.00	0.00	20,871.42	20,871.42	0.00	0.00	20,871.42	20,871.42
1100	Servicio de energía eléctrica	163,885.59	-84,815.63	79,069.96	79,189.96	0.00	0.00	0.00	0.00	79,189.96	79,189.96	0.00	0.00	79,189.96	79,189.96	0.00	0.00	79,189.96	79,189.96
1105	Gastos menores de oficina	24,127.17	-6,427.19	17,699.98	15,283.64	0.00	0.00	0.00	0.00	15,283.64	15,283.64	0.00	0.00	15,283.64	15,283.64	0.00	0.00	15,283.64	15,283.64



PP-12c

Avance financiero mensual por unidad ejecutora y objeto de gasto
Ejercicio: 2010
Fecha: 15/04/2010 16:26 pm

U. Responsable: 203000000 Secretaría de Finanzas
U. Ejecutora: 203G000000 Consejo Mexiquense de Ciencia y Tecnología

Table with columns: Objeto de gasto, Presupuesto (Autortizado, Modificado), Programa, Comprometida, Devengado, Pagada, Ejercida, Variación, Informe acumulada al mes de Marzo (Programado, Comprometida, Devengada, Pagada, Ejercida, Variación), Importe por ejercer.

PP-12c

Avance financiero mensual por unidad ejecutora y objeto de gasto
Ejercicio: 2010
Fecha: 15/04/2010 16:26 pm

U. Responsable: 2030000000 Secretaría de Finanzas
U. Ejecutora: 203G000000 Consejo Mexiquense de Ciencia y Tecnología

Código	Objeto de gasto	Presupuesto		Informe mensual: Marzo							Informe acumulado al más de Marzo						Importe por ejercer
		Autorizado	Modificado	Programado	Comprometido	Devengado	Pagado	Ejercido	Variación	Programado	Comprometido	Devengado	Pagado	Ejercido	Variación		
Artículo	Descripción	Anual	Modificaciones	A	B	C	D	E	F=C+D+E	B-F	O	H	I	J	K=H+I+J	G-K	A-K
3742	Viajes eventuales.	109,830.01	-5,914.19	103,716.51	65,887.27	8.88	8.00	863.84	653.84	65,233.63	97,723.21	0.00	0.00	2,499.08	2,499.08	85,233.02	161,216.83
3703	Gastos de pasajes federales y	55,455.57	-4,355.36	51,100.21	22,082.77	0.00	0.00	6,474.08	6,474.08	15,408.77	34,678.77	8.00	0.00	18,862.00	18,862.00	15,606.77	32,238.21
1089	Subsidios, apoyos, Qanistere	50,043,390.00	0.00	50,043,390.00	41,958,043.00	0.00	3,545,394.00	142,000.00	3,647,394.00	38,314,609.00	44,004,269.00	0.00	3,545,394.00	2,236,357.00	5,783,791.00	34,210,609.00	44,299,609.00
1104	Subsidios y apoyos.	40,500,020.88	-513,808.00	45,987,020.00	38,515,683.88	4.00	2,545,394.00	63,000.00	3,608,394.00	34,000,280.69	40,553,924.60	4.00	3,545,394.00	2,094,357.00	5,644,751.64	34,908,289.68	46,342,289.68
1161	Subsidios a la producción.	21,874,000.00	-1,449,751.00	24,424,249.00	20,360,349.00	0.00	0.00	0.00	0.00	20,360,249.00	20,266,149.00	0.00	0.00	0.00	0.00	28,368,249.00	24,424,249.00
1108	Subsidios para capacitación.	11,370,020.00	936,751.40	12,346,771.00	9,894,416.00	0.00	3,545,394.00	63,000.00	3,649,394.00	6,288,820.00	11,930,771.80	0.04	3,545,394.00	2,098,357.00	5,644,751.40	8,286,020.00	6,662,020.00
1104	Subsidios o fideicomisos gnl	13,250,000.00	4.00	13,250,000.00	8,250,000.00	0.00	0.00	0.00	0.00	8,250,000.00	8,250,000.00	0.00	0.00	0.00	0.00	8,250,000.00	13,250,000.00
1108	Subsidios y apoyos a organia	8,000.00	4.00	8,000.00	8,000.00	0.00	0.00	4.00	4.00	8,000.00	8,000.00	0.00	0.00	0.00	0.00	8,000.00	8,000.00
1690	Subsidios y apoyos a los se	3,543,340.00	493,600.00	4,496,340.00	3,441,340.80	0.00	0.00	34,000.00	36,000.00	3,402,340.00	5,541,340.00	4.00	0.00	138,400.00	138,000.00	3,403,340.00	3,917,340.00
4001	Instituciones educativas	1,773,100.00	0.00	1,773,100.00	1,743,100.00	0.00	0.00	0.00	0.00	1,748,100.00	1,748,100.00	0.00	0.00	0.00	0.00	1,748,100.00	1,773,100.00
4003	Instituciones sociales no lu	63,000.00	4.00	63,000.00	23,000.00	0.00	0.00	0.00	0.00	23,000.00	23,000.00	4.00	0.00	0.00	0.00	23,000.00	63,000.00
4010	Gastos por servicios de tras.	76,000.00	463,000.00	639,000.00	34,000.00	0.00	8.00	39,000.00	34,000.00	4.00	138,000.00	0.00	0.00	138,000.00	0.00	400,000.00	400,000.00
4011	Premios, recompensas y bene	1,374,400.00	50,000.00	1,424,400.00	1,374,400.00	0.00	0.00	0.00	0.00	1,374,400.00	1,374,400.00	0.00	0.00	0.00	0.00	1,374,400.00	1,424,400.00
4013	Donativos a instituciones si	256,840.00	0.00	256,840.00	256,840.00	0.00	0.00	0.00	0.00	256,840.00	256,840.00	4.00	0.00	0.00	0.00	256,840.00	256,840.00

ELABORÓ

Abg. JOSE A. MERCADO HERNANDEZ
RESP. AREA DE PRESUPUESTOS

REVISÓ

Tec. JOSE DOLORES ALVAREZ MARTINEZ
JEFE DE LA UNIDAD DE ASESORIA ADMINISTRATIVA

ELABORÓ

Dr. ELIAS SANCHEZ ZAGA
DIRECTOR GENERAL DEL COMECYT



U. Responsable: 2030000000 Secretaría de Finanzas

U. Ejecutora: 203G000000 Consejo Mexiquense de Ciencia y Tecnología

Ejercicio: 2010

Informe ingreso real: Marzo

Fecha y hora: 2010/04/15 16:21

ELABORÓ

ALB. JOSÉ A. MERCADO HERNÁNDEZ
RESP. AREA DE PRESUPUESTOS

REVISÓ

Tec. JOSÉ DOLORIS A. VAREZ MARTÍNEZ
JEFE DE LA UNIDAD DE APOYO ADMINISTRATIVO

AUTORIZÓ

Dr. ELIAS MICHA ZAGA
DIRECTOR GENERAL DEL COMECYT

Terminado

361

PP14-1a
Reporte mensual de Ingresos reales
 Ejercicio: 2010
 Fecha: 15/04/2010 16:22 pm

U. Ejecutora: 203G000000 Consejo Mexiquense de Ciencia y Tecnología

Mes	Dlep. al Inicio del Ejercicio	Autorizade cuatrimestral							Real mensual							(B) Total	(A - B)
		Transferencia estatal	Propios	Transferencia federal	Incremento patrimonial	Financiamiento	Otros	(A) Total	Ingreso real al inicio del E.	Transferencia estatal	Propios	Transferencia federal	Incremento patrimonial	Financiamiento	Otros		
Jan	0.00	32,640,617.92	0.00	0.00	0.00	0.00	0.00	32,640,617.92	0.00	55,926,548.42	0.00	0.00	0.00	154,675.07	117,486.73	65,238,899.22	7,341,927.70
Feb	0.00	2,070,800.47	0.00	0.00	0.00	0.00	0.00	2,070,800.47	0.00	2,172,064.14	0.00	0.00	89,442.23	0.00	2,261,506.37	-190,705.90	
Mar	0.00	52,258,661.52	0.00	0.00	0.00	0.00	0.00	52,258,661.52	0.00	52,775,926.26	0.00	0.00	65,232.84	0.00	52,841,159.12	-582,497.60	
Abr	0.00	30,238,048.91	0.00	0.00	0.00	0.00	0.00	30,238,048.91	0.00	30,078,556.00	0.00	0.00	0.00	117,468.73	30,196,024.73	42,024.18	
Mai	0.00	8,073,107.02	0.00	0.00	0.00	0.00	0.00	8,073,107.02	0.00	0.00	0.00	0.00	0.00	0.00	0.00	0.00	
Jun	0.00	0.00	0.00	0.00	0.00	0.00	0.00	0.00	0.00	0.00	0.00	0.00	0.00	0.00	0.00	0.00	
Jul	0.00	0.00	0.00	0.00	0.00	0.00	0.00	0.00	0.00	0.00	0.00	0.00	0.00	0.00	0.00	0.00	
Ago	0.00	0.00	0.00	0.00	0.00	0.00	0.00	0.00	0.00	0.00	0.00	0.00	0.00	0.00	0.00	0.00	
Sep	0.00	0.00	0.00	0.00	0.00	0.00	0.00	0.00	0.00	0.00	0.00	0.00	0.00	0.00	0.00	0.00	
Oct	0.00	0.00	0.00	0.00	0.00	0.00	0.00	0.00	0.00	0.00	0.00	0.00	0.00	0.00	0.00	0.00	
Nov	0.00	0.00	0.00	0.00	0.00	0.00	0.00	0.00	0.00	0.00	0.00	0.00	0.00	0.00	0.00	0.00	
Dic	0.00	0.00	0.00	0.00	0.00	0.00	0.00	0.00	0.00	0.00	0.00	0.00	0.00	0.00	0.00	0.00	

ELABORÓ

Abg. JOSE A. MERCADO HERNANDEZ
 RESP. AREA DE PRESUPUESTOS

REVISÓ

Tte. JOSE DOLORES ALVAREZ MARTINEZ
 JEFE DE LA UNIDAD DE APOYO ADMINISTRATIVO

Dr. ELIA GUERRA ZAGA
 DIRECTOR GENERAL DEL COMECYT