



ESTADO DE MEXICO



ESTADO DE SITUACION FINANCIERA

COMECYT

AL 31 DE DICIEMBRE DE 2015

CTA	NOMBRE DE LA CUENTA	MES ANTERIOR	MES ACTUAL	VARIACION
1000	CUENTAS DE ACTIVO			
1100	ACTIVO CIRCULANTE			
1111	Efectivo	25,000.00	0.00	-25,000.00
1112	Bancos/tesorería	20,306,233.31	62,633,666.36	42,327,633.05
1121	Inversiones Financieras de Corto Plazo	29,049,152.22	29,277,616.18	228,663.96
1122	Cuentas por Cobrar a Corto Plazo	193,946,341.09	0.00	193,946,341.09
1123	Debitos Diversos por cobrar a Corto Plazo	41,215.43	0.00	-41,215.43
1145	Bienes en Tránsito	0.00	2,846,500.00	2,846,500.00
	TOTAL ACTIVO CIRCULANTE	243,457,942.05	94,758,182.54	-148,699,759.51
1200	ACTIVO NO CIRCULANTE			
1241	Mobiliario y Equipo de Administración	5,614,663.00	5,614,663.00	0.00
1244	Equipo de Transporte	4,125,697.84	5,546,697.84	1,421,000.00
1246	Máquinaria, otros Equipos y Herramientas	52,984.99	52,984.99	0.00
1263	Depreciación Acumulada de Bienes Muebles	-3,062,065.01	-4,552,102.47	-1,490,037.46
1279	Otros Activos Diferidos	3,774.57	3,000.00	-774.57
	TOTAL ACTIVO NO CIRCULANTE	6,935,055.39	6,865,243.36	-69,812.03
	TOTAL ACTIVO	250,392,997.44	101,623,425.90	-148,769,571.54

CTA	NOMBRE DE LA CUENTA	MES ANTERIOR	MES ACTUAL	VARIACION
2000	CUENTAS DE PASIVO			
2100	PASIVO CIRCULANTE			
2112	Proveedores por Pagar a Corto Plazo	648,314.49	D.00	-648,314.49
2117	Relaciones y Contribuciones por Pagar a Corto Plazo	207,433.36	208,235.48	802.12
2119	Otras Cuentas por Pagar a Corto Plazo	102,371,051.40	20,634,996.71	-81,736,054.69
	TOTAL PASIVO CIRCULANTE	103,226,799.25	20,843,232.19	-82,383,567.06
	TOTAL PASIVO	103,226,799.25	20,843,232.19	-82,383,567.06
3000	PATRIMONIO			
3200	HACIENDA PUBLICA/PATRIMONIO GENERADO			
3211	Resultados del Ejercicio: (Ahorro/ Desahc	83,755,966.77	17,417,580.97	-66,338,467.80
3221	Resultados de Ejercicios Anteriores	62,639,153.66	62,639,153.66	0.00
3232	Revaluo de Bienes Muebles	571,075.76	523,539.06	-47,536.68
	TOTAL HACIENDA PUBLICA/PATRIMONIO GENERADO	147,166,196.19	80,760,193.71	-66,386,004.48
	TOTAL HACIENDA PUBLICA / PATRIMONIO	147,166,196.19	80,760,193.71	-66,386,004.48
	TOTAL PASIVO/HACIENDA PUBLICA Y PATRIMONIO	250,392,997.44	101,623,425.90	-148,769,571.54



ESTADO DE SITUACION FINANCIERA

AL 31 DE DICIEMBRE DE 2015

COMECYT

CTA	NOMBRE DE LA CUENTA	MES ANTERIOR	MES ACTUAL
CUENTAS DE ORDEN			
7705	Artimacén	1,083,778.67	9,679.12
7706	Artículos Disponibles por el Almacén	51,288.45	9,679.12
7707	Artículos Distribuidos por el Almacén	1,032,490.22	0.00
8110	LEY DE INGRESOS ESTIMADA	390,483,793.69	422,926,267.24
8120	LEY DE INGRESOS POR EJECUTAR	-9,242,806.20	20,631,836.17
8140	LEY DE INGRESOS DEVENGADA	136,941,437.59	0.00
8150	LEY DE INGRESOS RECAUDADA	263,785,162.30	402,294,431.07
8211	Presupuesto de Egresos Aprobado de Gastos de Funcionamiento	43,676,313.69	54,361,823.05
8212	Presupuesto de Egresos Aprobado de Transferencias, Asignaciones, Su	189,792,769.00	187,617,769.00
8214	Presupuesto de Egresos Aprobado de Intereses, Comisiones y Otros Ga	0.00	22,486,964.19
8215	Presupuesto de Egresos Aprobado de Obra Pública	174,014,711.00	174,014,711.00
8216	Presupuesto de Egresos Aprobado de Bienes Muebles e Inmuebles	3,000,000.00	4,435,000.00
8221	Presupuesto de Egresos por Ejercer de Gastos de Funcionamiento	13,243,283.83	17,484,051.04
8222	Presupuesto de Egresos por Ejercer de Transferencias, Asignaciones, S	78,891,811.46	23,557,406.92
8224	Presupuesto de Egresos por Ejercer de Obra Pública	-14,501,226.00	0.00
8226	Presupuesto de Egresos por Ejercer de bienes Muebles e inmuebles	3,000,000.00	187,500.00
8241	Presupuesto de Egresos Comprometido de Gastos de Funcionamiento	219,450.66	0.00
8242	Presupuesto de Egresos Comprometido de Transferencias, Asignacione	5,471,706.81	0.00
8251	Presupuesto de Egresos Devengado de Gastos de Funcionamiento	387,261.94	168,693.00
8252	Presupuesto de Egresos Devengado de Transferencias, Asignaciones, S	25,085,279.50	1,431,557.04
8253	Presupuesto de Egresos Devengado de Obra Pública	72,506,077.00	0.00
8271	Presupuesto de Egresos Pagado de Gastos de Funcionamiento	29,846,327.26	36,709,079.01
8272	Presupuesto de Egresos Pagado de Transferencias, Asignaciones, Sube	60,333,971.21	142,628,605.04
8274	Presupuesto de Egresos Pagado de Intereses, comisiones y otros gasto:	0.00	22,486,964.19
8275	Presupuesto de Egresos Pagado de Obra Pública	116,008,660.00	174,014,711.00
8278	Presupuesto de Egresos Pagado de Bienes Muebles e Inmuebles	0.00	4,267,500.00
TOTAL CUENTAS DE ORDEN		1,554,192,732.10	1,691,724,427.20

REVISO
L. ENRIQUE RODRIGUEZ PÉREZ

ELABORO
C. MARIA DEL ROSARIO PEREZ INIESTA

AUTORIZO
DRA. SILVIA CRISTINA MANZUR QUIROGA




ESTADO DE ACTIVIDADES


COMECYT

AL 31 DE DICIEMBRE DE 2015

CONCEPTO		IMPORTE
4000 INGRESOS		
4223	Subsidios y Subvenciones	389,708,233.32
4311	Utilidades y rendimientos de otras inversiones en créditos y valores	865,144.44
4399	Otros Ingresos Y Beneficios Varios	9,853,334.92
	TOTAL INGRESOS	<u>400,126,712.68</u>
5000 GASTOS DE FUNCIONAMIENTO		
GASTOS Y OTRAS PERDIDAS		
5100	1000 Servicios Personales	23,660,036.13
5100	2000 Materiales y Suministros	1,071,060.02
5100	3000 Servicios Generales	12,126,855.88
5200	Transferencias, Asignaciones, Subsidios y Otras Ayudas	144,560,362.08
5300	Participaciones y Aportaciones	0.00
5400	Intereses, Comisiones y Otros Gastos de la Deuda Pública	0.00
5500	Otros Gastos y Pérdidas Extraordinarias	27,756,366.62
5600	Obra Pública	174,014,711.00
5700	Bienes Muebles e Inmuebles	0.00
	TOTAL GASTOS Y OTRAS PERDIDAS	<u>382,709,211.71</u>
	AHORRO / DESAHORRO DE LA GESTION	17,417,500.97


 L. E. O. ALFREDO RODRIGUEZ PÉREZ


 C. MARIA DEL ROSARIO PÉREZ NIESTA


 DRA. SONIA CRISTINA MANZUR



COMECYT

BALANZA DE COMPROBACIÓN

AL 31 DE DICIEMBRE DE 2015

CUENTA	NOMBRE DE LA CUENTA	SALDO INICIAL		MOVIMIENTOS DEL MES		SALDO FINAL	
		DEBE	HABER	DEBE	HABER	DEBE	HABER
1111	Efectivo	25,000.00	0.00	0.00	0.00	25,000.00	0.00
1112	Bancos/Tesorería	20,396,233.31	0.00	142,136,437.79	99,898,804.74	62,633,866.36	0.00
1121	Inversiones Financieras de Corto Plazo	29,049,152.22	0.00	22,228,665.55	22,000,001.59	29,277,816.18	0.00
1122	Cuentas por Cobrar a Corto Plazo	193,946,341.09	0.00	0.00	193,946,341.09	0.00	0.00
1123	Deudores Diversos por cobrar a Corto Plazo	41,215.43	0.00	10,912.07	52,127.50	0.00	0.00
1145	Bienes en Tránsito	0.00	0.00	2,846,500.00	0.00	2,846,500.00	0.00
1241	Mobiliario y Equipo de Administración	5,814,663.00	0.00	0.00	0.00	5,814,663.00	0.00
1244	Equipo de Transporte	4,125,697.84	0.00	1,421,000.00	0.00	5,546,697.84	0.00
1246	Maquinaria, otros Equipos y Herramientas	52,984.99	0.00	0.00	0.00	52,984.99	0.00
1263	D depreciación Acumulada de Bienes Muebles	0.00	3,062,065.01	182,303.17	1,672,340.63	0.00	4,552,102.47
1279	Otros Activos Diferidos	3,774.57	0.00	0.00	774.57	3,000.00	0.00
2112	Proveedores por Pagar a Corto Plazo	0.00	648,314.49	648,314.49	0.00	0.00	0.00
2117	Retenciones y Contribuciones por Pagar a Corto Plazo	0.00	207,433.36	474,563.08	475,365.20	0.00	208,235.48
2119	Otras Cuentas por Pagar a Corto Plazo	0.00	102,371,051.40	189,761,705.97	108,025,651.28	0.00	20,634,996.71
3221	Resultados de Ejercicios Anteriores	0.00	62,839,153.66	0.00	0.00	0.00	62,839,153.66
3232	Revalúo de Bienes Muebles	0.00	571,075.76	47,536.68	0.00	0.00	523,539.08
4223	Subsidios y Subvenciones	0.00	389,708,233.32	0.00	0.00	0.00	389,708,233.32
4311	Utilidades y rendimientos de otras inversiones en créditos y valores	0.00	2,604,759.48	1,848,259.49	108,644.45	0.00	865,144.44
4399	Otros Ingresos Y Beneficios Varios	0.00	7,413,607.09	908.28	2,140,636.11	0.00	9,553,334.92
5100	Gastos de Funcionamiento	30,213,578.20	0.00	8,799,167.89	2,134,975.08	36,877,772.01	0.00
5200	Transferencias, Asignaciones, Subsidios y Otras Ayudas	85,429,250.71	0.00	58,684,809.37	53,698.00	144,060,962.06	0.00
5500	Otros Gastos y Pérdidas Extraordinarias	26,313,090.21	0.00	1,625,579.65	182,303.24	27,756,966.62	0.00
5600	Obra Pública	174,014,711.00	0.00	0.00	0.00	174,014,711.00	0.00
7705	Almacén	1,083,778.67	0.00	0.00	1,074,099.55	9,679.12	0.00
7706	Artículos Disponibles por el Almacén	0.00	51,288.45	41,609.33	0.00	0.00	9,679.12
7707	Artículos Distribuidos por el Almacén	0.00	1,032,490.22	1,074,099.55	41,609.33	0.00	0.00
8110	LEY DE INGRESOS ESTIMADA	390,483,793.69	0.00	32,442,473.55	0.00	422,926,267.24	0.00
8120	LEY DE INGRESOS POR EJECUTAR	0.00	-9,242,806.20	101,864,652.34	131,739,294.71	0.00	20,631,836.17
8140	LEY DE INGRESOS DEVENGADA	0.00	135,941,437.59	135,941,437.59	0.00	0.00	0.00
8150	LEY DE INGRESOS RECAUDADA	0.00	263,785,162.30	99,296,821.16	237,806,089.93	0.00	402,294,431.07
8211	Presupuesto de Egresos Aprobado de Gastos de Funcionamiento	0.00	43,676,313.69	2,446,561.66	13,132,071.22	0.00	54,361,823.05



COMECYT

BALANZA DE COMPROBACIÓN

AL 31 DE DICIEMBRE DE 2015

CUENTA	NOMBRE DE LA CUENTA	SALDO INICIAL		MOVIMIENTOS DEL MES		SALDO FINAL	
		DEBE	HABER	DEBE	HABER	DEBE	HABER
8212	Presupuesto de Egresos Aprobado de Transferencias, Asignaciones, Subsidios y Otras Ayudas	0.00	169,792,769.00	12,665,728.94	10,490,728.94	0.00	167,617,769.00
8214	Presupuesto de Egresos Aprobado de Intereses, Comisiones y Otros Gastos de	0.00	0.00	0.00	22,496,964.19	0.00	22,496,964.19
8215	Presupuesto de Egresos Aprobado de Obra Pública	0.00	174,014,711.00	0.00	0.00	0.00	174,014,711.00
8216	Presupuesto de Egresos Aprobado de Bienes Muebles e Inmuebles	0.00	3,000,000.00	0.00	1,435,000.00	0.00	4,435,000.00
8221	Presupuesto de Egresos por Ejercer de Gastos de Funcionamiento	13,243,283.83	0.00	15,565,659.09	11,324,891.88	17,484,051.04	0.00
8222	Presupuesto de Egresos por Ejercer de Transferencias, Asignaciones, Subsidios y Otras Ayudas	78,891,811.48	0.00	10,544,426.94	65,878,831.50	23,557,406.92	0.00
8224	Presupuesto de Egresos por Ejercer de Intereses, Comisiones y Otros Gastos	0.00	0.00	22,496,964.19	22,496,964.19	0.00	0.00
8225	Presupuesto de Egresos por Ejercer de Obra Pública	-14,501,226.00	0.00	14,501,226.00	0.00	0.00	0.00
8226	Presupuesto de Egresos por Ejercer de Bienes Muebles e Inmuebles	3,000,000.00	0.00	1,435,000.00	4,267,500.00	167,500.00	0.00
8241	Presupuesto de Egresos Comprometido de Gastos de Funcionamiento	219,450.68	0.00	135,370.74	354,821.40	0.00	0.00
8242	Presupuesto de Egresos Comprometido de Transferencias, Asignaciones, Subsidios y Otras Ayudas	5,471,706.61	0.00	105,375.00	5,577,081.81	0.00	0.00
8251	Presupuesto de Egresos Devengado de Gastos de Funcionamiento	367,251.94	0.00	2,499,170.48	2,697,729.42	168,693.00	0.00
8252	Presupuesto de Egresos Devengado de Transferencias, Asignaciones, Subsidios y Otras Ayudas	25,095,279.50	0.00	34,908,298.23	58,572,020.69	1,431,557.04	0.00
8255	Presupuesto de Egresos Devengado de Obra Pública	72,506,077.00	0.00	0.00	72,506,077.00	0.00	0.00
8256	Presupuesto de Egresos Devengado de Bienes Muebles e Inmuebles	0.00	0.00	2,846,500.00	2,846,500.00	0.00	0.00
8271	Presupuesto de Egresos Pagado de Gastos de Funcionamiento	29,846,327.26	0.00	8,952,138.25	2,089,386.50	36,709,079.01	0.00
8272	Presupuesto de Egresos Pagado de Transferencias, Asignaciones, Subsidios y Otras Ayudas	60,333,971.21	0.00	82,348,531.83	53,698.00	142,628,805.04	0.00
8274	Presupuesto de Egresos Pagado de Intereses, comisiones y otros gastos de la deuda pública	0.00	0.00	22,496,964.19	0.00	22,496,964.19	0.00
8275	Presupuesto de Egresos Pagado de Obra Pública	116,009,860.00	0.00	58,004,851.00	0.00	174,014,711.00	0.00
8276	Presupuesto de Egresos Pagado de Bienes Muebles e Inmuebles	0.00	0.00	4,267,500.00	0.00	4,287,500.00	0.00
	TOTALES	1,351,423,059.62	1,351,423,059.62	109,598,023.74	1,097,698,023.74	1,334,746,983.68	1,334,746,983.68



COMECYT

BALANZA DE COMPROBACIÓN

AL 31 DE DICIEMBRE DE 2015

CUENTA	NOMBRE DE LA CUENTA	SALDO INICIAL		MOVIMIENTOS DEL MES		SALDO FINAL	
		DEBE	HABER	DEBE	HABER	DEBE	HABER

ELABORO

C. MARIA DEL ROSARIO PEREZ INIESTA

AUTORIZO

DRA. SILVIA CRISTINA MANZUR QUIROGA

L. EULALIO FERRER RODRIGUEZ PEREZ



COMECYT

BALANZA DE COMPROBACIÓN DETALLADA

AL 31 DE DICIEMBRE DE 2015

CTA	SUBCUENTA	SSUBCTA	SSSCTA	SSSSCTA	NOMBRE DE LA CUENTA	SALDO INICIAL		MOVIMIENTOS DEL MES		SALDO FINAL	
						DEBE	HABER	DEBE	HABER	DEBE	HABER
1111					Efectivo	25,000.00	0.00	0.00	25,000.00	0.00	0.00
1111	0000000001				FONDO FIJO DE CAJA	25,000.00	0.00	0.00	25,000.00	0.00	0.00
1111	0000000001	0000000000000001			FONDO FIJO DE CAJA COMECYT	25,000.00	0.00	0.00	25,000.00	0.00	0.00
1111	0000000001	0000000000000001	0001		ALFREDO RODRIGUEZ PEREZ	25,000.00	0.00	0.00	25,000.00	0.00	0.00
1112					Bancos/Tasorata	20,396,233.31	0.00	142,136,437.79	98,898,804.74	62,633,866.35	0.00
1112	0000000001				BANCO BBVA BANCOMER	14,551,004.84	0.00	16,019,240.18	22,502,524.48	10,067,720.54	0.00
1112	0000000001	0000000000000001			BBVA CTA NO.0131649248	7,750,437.48	0.00	18,019,209.42	22,502,524.48	3,307,122.42	0.00
1112	0000000001	0000000000000002			BBVA CTA NO.153493202	18,056.86	0.00	0.15	0.00	18,059.01	0.00
1112	0000000001	0000000000000003			BBVA CTA NO.0163958984	4,906,180.55	0.00	0.00	0.00	4,906,180.55	0.00
1112	0000000001	0000000000000004			BBVA CTA NO.0194171126	1,836,308.88	0.00	30.61	0.00	1,836,339.49	0.00
1112	0000000001	0000000000000005			BBVA CTA NO.0165445914	5.95	0.00	0.00	0.00	5.95	0.00
1112	0000000001	0000000000000007			BBVA CTA No. D189513566 CTA DE CHEQUES	5.83	0.00	0.00	0.00	5.83	0.00
1112	0000000001	0000000000000006			PROY FINOVA 175059	0.06	0.00	0.00	0.00	0.06	0.00
1112	0000000001	0000000000000008			BBVA CTA No. D189449159 CTA DE CHEQUES	0.06	0.00	0.00	0.00	0.06	0.00
1112	0000000001	0000000000000009			PROY FINOVA 175064	0.56	0.00	0.00	0.00	0.56	0.00
1112	0000000001	0000000000000010			BBVA CTA No. D190475491 CTA DE CHEQUES	0.56	0.00	0.00	0.00	0.56	0.00
1112	0000000001	0000000000000011			PROY FINOVA 4612	6.67	0.00	0.00	0.00	6.67	0.00
1112	0000000001	0000000000000012			BBVA CTA No. 0192104075 CTA DE CHEQUES	5,845,220.47	0.00	124,117,197.61	77,396,280.26	52,566,145.82	0.00
1112	0000000001	0000000000000013			PROY FINOVA	2,087,126.22	0.00	124,117,197.61	75,975,290.26	50,239,043.57	0.00
1112	0000000001	0000000000000014			BANCA MIFEL	76,482.96	0.00	0.00	0.00	76,482.96	0.00
1112	0000000001	0000000000000015			MIFEL CTA NO. 1300035320	5,938.45	0.00	0.00	0.00	5,938.45	0.00
1112	0000000001	0000000000000016			MIFEL CTA NO. 130003702	103,648.07	0.00	0.00	0.00	103,648.07	0.00
1112	0000000001	0000000000000017			MIFEL CTA No. 130006035	302.76	0.00	0.00	0.00	302.76	0.00
1112	0000000001	0000000000000018			MIFEL CTA No. 102200446 CUENTA EN	5,061.22	0.00	0.00	0.00	5,061.22	0.00
1112	0000000001	0000000000000019			DOLARES	14,445.00	0.00	0.00	0.00	14,445.00	0.00
1112	0000000001	0000000000000020			MIFEL CTA No. 1600011527	3,542,203.79	0.00	22,228,665.55	22,003,001.59	2,121,203.79	0.00
1112	0000000001	0000000000000021			MIFEL CTA No. 1600118192	29,049,152.22	0.00	5,591.06	0.00	2,174,851.13	0.00
1112	0000000001	0000000000000022			MIFEL CTA No. 1000071899	2,169,060.05	0.00	263.39	0.00	229,788.93	0.00
1121	0000000002				Inversiones Financieras de Corto Plazo	229,505.54	0.00	3,387.26	0.00	1,252,712.26	0.00
1121	0000000002	0000000000000001			INVERSION INTERACCIONES	112,125.75	0.00	304.91	0.00	112,430.66	0.00
1121	0000000002	0000000000000002			CTA NO.100-41269 A PLAZO	2,351,510.78	0.00	4,799.00	0.00	2,356,309.78	0.00
1121	0000000002	0000000000000003			INVERSION GASTO DE INVERSION	17,902,704.21	0.00	2,204,034.57	22,000,001.59	16,106,787.19	0.00
1121	0000000002	0000000000000004			SECTORIAL CTA NO.1350802042	1,070,535.78	0.00	2,184.76	0.00	1,072,720.54	0.00
1121	0000000002	0000000000000005			INVERSION BBVA BANCOMER	112,125.75	0.00	304.91	0.00	112,430.66	0.00
1121	0000000002	0000000000000006			CTA NO.016386884 SUBPROGRAMA AVANCE	2,351,510.78	0.00	4,799.00	0.00	2,356,309.78	0.00
1121	0000000002	0000000000000007			INVERSION BBVA BANCOMER	17,902,704.21	0.00	2,204,034.57	22,000,001.59	16,106,787.19	0.00
1121	0000000002	0000000000000008			CTA NO.0164171125 PROYECTO IOEA	1,070,535.78	0.00	2,184.76	0.00	1,072,720.54	0.00
1121	0000000002	0000000000000009			INVERSION BBVA BANCOMER	112,125.75	0.00	304.91	0.00	112,430.66	0.00
1121	0000000002	0000000000000010			CTA NO.0164171125 PROYECTO IOEA	2,351,510.78	0.00	4,799.00	0.00	2,356,309.78	0.00
1121	0000000002	0000000000000011			MERCADO DE DINERO BANCA MIFEL	17,902,704.21	0.00	2,204,034.57	22,000,001.59	16,106,787.19	0.00
1121	0000000002	0000000000000012			CTA NO.130003702 CONV PIAPYME-	1,070,535.78	0.00	2,184.76	0.00	1,072,720.54	0.00
1121	0000000002	0000000000000013			CTA NO.130003532	1,070,535.78	0.00	2,184.76	0.00	1,072,720.54	0.00
1121	0000000002	0000000000000014			INVERSION A PLAZO BANCA MIFEL CTA No	1,070,535.78	0.00	2,184.76	0.00	1,072,720.54	0.00
1121	0000000002	0000000000000015			130005470						



COMECYT

BALANZA DE COMPROBACIÓN DETALLADA

AL 31 DE DICIEMBRE DE 2015

CTA	SUBCUENTA	SSUBCTA	SSSCTA	SSSSCTA	NOMBRE DE LA CUENTA	SALDO INICIAL		MOVIMIENTOS DEL MES		SALDO FINAL	
						DEBE	HABER	DEBE	HABER	DEBE	HABER
1121	0000000011				MERCADO DE DINERO BANCA MIFEL CTA. No. 1300060935	1,862,792.28	0.00	3,801.65	0.00	1,866,593.93	0.00
1121	0000000012				MERCADO DE DINERO BANCA MIFEL CTA. No. 1600011827	550,160.63	0.00	1,122.75	0.00	551,283.37	0.00
1121	0000000013				INVERSION A PLAZO 9 ANCA MIFEL CTA No. 1600118192	1,551,442.19	0.00	3,166.18	0.00	1,554,608.37	0.00
1122	0000000001				Cuentas por Cobrar a Corto Plazo	193,946,341.09	0.00	0.00	0.00	193,946,341.09	0.00
1122	0000000001				SUBSIDIOS	193,946,341.09	0.00	0.00	0.00	193,946,341.09	0.00
1122	0000000001				GOBIERNO DEL ESTADO DE MEXICO	193,946,341.09	0.00	0.00	0.00	193,946,341.09	0.00
1122	0000000001		0005		Programa de Acciones para el Desarrollo	58,004,903.50	0.00	0.00	0.00	58,004,903.50	0.00
1122	0000000001		0009		Gasto Operativo 2015	135,941,437.59	0.00	0.00	0.00	135,941,437.59	0.00
1123	0000000005				Deudores Diversos por cobrar a Corto Plazo	41,215.43	0.00	10,912.07	0.00	52,127.50	0.00
1123	0000000005				Deudores Diversos	41,215.43	0.00	10,912.07	0.00	52,127.50	0.00
1123	0000000005		0007		Deudores Diversos	41,215.43	0.00	10,912.07	0.00	52,127.50	0.00
1123	0000000005		0014		Xochitl Sánchez Ramírez	10,000.00	0.00	0.00	0.00	10,000.00	0.00
1123	0000000005		0028		Silvia Cristina Menzur Quiroga	17,115.53	0.00	3,232.07	0.00	20,347.60	0.00
1123	0000000005		0029		Jasus Rafael Ramos Vargas	0.00	0.00	0.00	0.00	0.00	0.00
1123	0000000005		0035		Gerardo Arreaga Camacho	0.00	0.00	0.00	0.00	0.00	0.00
1123	0000000005		0036		Cinthia Paloma Vázquez Gonzalez	14,099.90	0.00	0.00	0.00	14,099.90	0.00
1123	0000000005				Saul Gonzalez San Juan	0.00	0.00	1,680.00	0.00	1,680.00	0.00
1145	0000000007				Bienes en Tránsito	0.00	0.00	2,846,500.00	0.00	2,846,500.00	0.00
1145	0000000007				Bienes Comecyt 2015	0.00	0.00	2,846,500.00	0.00	2,846,500.00	0.00
1241	0000000001				Mobiliario y Equipo de Administración	5,814,663.00	0.00	0.00	0.00	5,814,663.00	0.00
1241	0000000001				MOBILIARIO Y EQUIPO DE OFICINA	5,721,372.41	0.00	0.00	0.00	5,721,372.41	0.00
1241	0000000001		0001		MOBILIARIO Y EQUIPO DE OFICINA ADQUIRIDO POR EJERCICIO	2,393,968.05	0.00	0.00	0.00	2,393,968.05	0.00
1241	0000000001		0002		MOBILIARIO Y EQUIPO DE OFICINA 2002	127,543.37	0.00	0.00	0.00	127,543.37	0.00
1241	0000000001		0003		MOBILIARIO Y EQUIPO DE OFICINA 2006	545,783.07	0.00	0.00	0.00	545,783.07	0.00
1241	0000000001		0004		MOBILIARIO Y EQUIPO DE OFICINA 2007	55,397.80	0.00	0.00	0.00	55,397.80	0.00
1241	0000000001		0005		MOBILIARIO Y EQUIPO DE OFICINA 2008	45,404.99	0.00	0.00	0.00	45,404.99	0.00
1241	0000000001		0006		MOBILIARIO Y EQUIPO DE OFICINA 2009	1,514,076.11	0.00	0.00	0.00	1,514,076.11	0.00
1241	0000000001		0007		MOBILIARIO Y EQUIPO DE OFICINA 2012	37,899.00	0.00	0.00	0.00	37,899.00	0.00
1241	0000000001		0008		MOBILIARIO Y EQUIPO DE OFICINA 2013	10,490.16	0.00	0.00	0.00	10,490.16	0.00
1241	0000000001		0009		MOBILIARIO Y EQUIPO DE OFICINA 2014	57,573.53	0.00	0.00	0.00	57,573.53	0.00
1241	0000000001				EQUIPO DE COMPUTO ADQUIRIDO POR EJERCICIO	3,194,971.44	0.00	0.00	0.00	3,194,971.44	0.00
1241	0000000001				EQUIPO DE COMPUTO 2002	96,435.90	0.00	0.00	0.00	96,435.90	0.00
1241	0000000001		0002		EQUIPO DE COMPUTO 2006	43,451.99	0.00	0.00	0.00	43,451.99	0.00
1241	0000000001		0003		EQUIPO DE COMPUTO 2007	1,350,658.42	0.00	0.00	0.00	1,350,658.42	0.00
1241	0000000001		0004		EQUIPO DE COMPUTO 2009	709,720.50	0.00	0.00	0.00	709,720.50	0.00

COMECYT

BALANZA DE COMPROBACIÓN DETALLADA

AL 31 DE DICIEMBRE DE 2015

CTA	SUBCUENTA	SSUBCTA	SSSCTA	SSSSCTA	NOMBRE DE LA CUENTA	SALDO INICIAL		MOVIMIENTOS DEL MES		SALDO FINAL	
						DEBE	HABER	DEBE	HABER	DEBE	HABER
1241	0000000001	0000000000000082	0095		EQUIPO DE COMPUTO 2010	55,718.32	0.00	0.00	0.00	55,718.32	0.00
1241	0000000001	0000000000000082	0095		EQUIPO DE COMPUTO 2011	1,569.81	0.00	0.00	0.00	1,569.81	0.00
1241	0000000001	0000000000000082	0097		EQUIPO DE COMPUTO 2012	234,936.38	0.00	0.00	0.00	234,936.38	0.00
1241	0000000001	0000000000000082	0098		EQUIPO DE COMPUTO 2013	446,063.90	0.00	0.00	0.00	446,063.90	0.00
1241	0000000001	0000000000000082	0099		EQUIPO DE COMPUTO 2014	266,396.32	0.00	0.00	0.00	266,396.32	0.00
1241	0000000001	0000000000000083	0001		EQUIPO DE FOTO, CINE Y GRABACION ADQUIRIDO POR EJERCICIO	132,432.92	0.00	0.00	0.00	132,432.92	0.00
1241	0000000001	0000000000000083	0002		EQUIPO DE FOTO, CINE Y GRABACION 2008	61,677.00	0.00	0.00	0.00	61,677.00	0.00
1241	0000000001	0000000000000083	0002		EQUIPO DE FOTO, CINE Y GRABACION 2012	16,255.92	0.00	0.00	0.00	16,255.92	0.00
1241	0000000001	0000000000000083	0003		EQUIPO DE FOTO, CINE Y GRABACION 2013	54,500.00	0.00	0.00	0.00	54,500.00	0.00
1241	0000000002	0000000000000091			REVALUACION DE MOBILIARIO Y EQUIPO DE OFICINA	93,290.59	0.00	0.00	0.00	93,290.59	0.00
1241	0000000002	0000000000000091			REVALUACION DE MOBILIARIO Y EQUIPO DE OFICINA	53,048.87	0.00	0.00	0.00	53,048.87	0.00
1241	0000000002	0000000000000091	0091		REVALUACION DE MOBILIARIO Y EQUIPO DE OFICINA	53,048.87	0.00	0.00	0.00	53,048.87	0.00
1241	0000000002	0000000000000092			REVALUACION DE EQUIPO DE COMPUTO	40,241.72	0.00	0.00	0.00	40,241.72	0.00
1241	0000000002	0000000000000092	0091		REVALUACION DE EQUIPO DE COMPUTO	40,241.72	0.00	0.00	0.00	40,241.72	0.00
1244					Equipo de Transporte	4,125,697.84	0.00	1,421,000.00	0.00	5,546,697.84	0.00
1244	0000000001				EQUIPO DE TRANSPORTE	4,117,865.17	0.00	1,421,000.00	0.00	5,538,865.17	0.00
1244	0000000001	0000000000000001			EQUIPO DE TRANSPORTE ADQUIRIDO POR EJERCICIO	4,117,865.17	0.00	1,421,000.00	0.00	5,538,865.17	0.00
1244	0000000001	0000000000000001	0091		EQUIPO DE TRANSPORTE 2007	282,400.00	0.00	0.00	0.00	282,400.00	0.00
1244	0000000001	0000000000000001	0093		EQUIPO DE TRANSPORTE 2008	195,216.00	0.00	0.00	0.00	195,216.00	0.00
1244	0000000001	0000000000000001	0095		EQUIPO DE TRANSPORTE 2012	2,411,319.17	0.00	0.00	0.00	2,411,319.17	0.00
1244	0000000001	0000000000000001	0097		EQUIPO DE TRANSPORTE 2013	912,920.00	0.00	0.00	0.00	912,920.00	0.00
1244	0000000001	0000000000000001	0098		Equipo de transporte 2014	316,000.00	0.00	0.00	0.00	316,000.00	0.00
1244	0000000001	0000000000000001	0099		Equipo de transporte 2015	0.00	0.00	1,421,000.00	0.00	1,421,000.00	0.00
1244	0000000002				REVALUACION DE EQUIPO DE TRANSPORTE	7,842.67	0.00	0.00	0.00	7,842.67	0.00
1244	0000000002	0000000000000001			REVALUACION DE EQUIPO DE TRANSPORTE	7,842.67	0.00	0.00	0.00	7,842.67	0.00
1244	0000000002	0000000000000001	0001		REVALUACION DE EQUIPO DE TRANSPORTE	7,842.67	0.00	0.00	0.00	7,842.67	0.00
1246					Maquinaria, otros Equipos y Herramientas	52,984.99	0.00	0.00	0.00	52,984.99	0.00
1246	0000000001				EQUIPO DIVERSO	52,984.99	0.00	0.00	0.00	52,984.99	0.00
1246	0000000001	0000000000000001			EQUIPO DIVERSO ADQUIRIDO POR EJERCICIO	52,984.99	0.00	0.00	0.00	52,984.99	0.00
1246	0000000001	0000000000000001	0001		EQUIPO DIVERSO 2009	7,985.00	0.00	0.00	0.00	7,985.00	0.00
1246	0000000001	0000000000000001	0002		EQUIPO DIVERSO 2012	44,999.99	0.00	0.00	0.00	44,999.99	0.00
1263					Depreciación Acumulada de Bienes Muebles	0.00	3,062,065.01	182,303.17	1,672,340.63	0.00	4,552,102.47
1263	0000000001				DEPRECIACION ACUMULADA HISTORICA DE BIENES MUEBLES	0.00	3,020,498.26	182,303.17	1,624,803.95	0.00	4,462,999.04
1263	0000000001	0000000000000091			DEPRECIACION ACUMULADA HISTORICA DE MOBILIARIO Y EQUIPO DE O	0.00	613,244.36	0.00	5,984.92	0.00	619,229.26



COMECYT

BALANZA DE COMPROBACIÓN DETALLADA

AL 31 DE DICIEMBRE DE 2015

CTA	SUBCUENTA	SSUBCTA	SSSCTA	SSSSCTA	NOMBRE DE LA CUENTA	SALDO INICIAL		MOVIMIENTOS DEL MES		SALDO FINAL	
						DEBE	HABER	DEBE	HABER	DEBE	HABER
1263	0000000001	0000000000000001	0001		DEPRECIACION ACUMULADA HISTORICA DE MOBILIARIO Y EQUIPO DE O	0.00	613,244.36	0.00	5,964.92	0.00	619,229.28
1263	0000000001	0000000000000002	0001		DEPRECIACION ACUMULADA HISTORICA DE EQUIPO DE COMPUTO	0.00	873,013.36	182,303.17	1,562,958.42	0.00	2,273,668.61
1263	0000000001	0000000000000003	0001		DEPRECIACION ACUMULADA HISTORICA DE EQUIPO DE COMPUTO	0.00	873,013.36	182,303.17	1,562,958.42	0.00	2,273,668.61
1263	0000000001	0000000000000003	0001		DEPRECIACION ACUMULADA HISTORICA DE EQUIPO DE TRANSPORTE	0.00	1,462,883.24	0.00	34,315.46	0.00	1,497,198.70
1263	0000000001	0000000000000004	0001		DEPRECIACION ACUMULADA HISTORICA DE EQUIPO DE TRANSPORTE	0.00	1,462,883.24	0.00	34,315.46	0.00	1,497,198.70
1263	0000000001	0000000000000004	0001		DEPRECIACION ACUMULADA HISTORICA DE EQUIPO DIVERSO	0.00	17,982.52	0.00	441.54	0.00	18,424.06
1263	0000000001	0000000000000005	0001		DEPRECIACION ACUMULADA HISTORICA DE EQUIPO DIVERSO	0.00	17,982.52	0.00	441.54	0.00	18,424.06
1263	0000000001	0000000000000005	0001		DEPRECIACION ACUMULADA HISTORICA DE EQUIPO DE FOTO, CINE Y G	0.00	53,374.76	0.00	1,103.61	0.00	54,478.39
1263	0000000001	0000000000000005	0001		DEPRECIACION ACUMULADA HISTORICA DE EQUIPO DE FOTO, CINE Y G	0.00	53,374.76	0.00	1,103.61	0.00	54,478.39
1263	0000000002	0000000000000001	0001		DEPRECIACION ACUMULADA REVALUADA DE BIENES MUEBLES	0.00	41,566.75	0.00	47,536.68	0.00	89,103.43
1263	0000000002	0000000000000001	0001		DEPRECIACION ACUMULADA REVALUADA DE MOBILIARIO Y EQUIPO DE D	0.00	30,037.05	0.00	1,060.98	0.00	31,098.03
1263	0000000002	0000000000000002	0001		DEPRECIACION ACUMULADA REVALUADA DE MOBILIARIO Y EQUIPO DE O	0.00	30,037.05	0.00	1,060.98	0.00	31,098.03
1263	0000000002	0000000000000002	0001		DEPRECIACION ACUMULADA REVALUADA DE EQUIPO DE COMPUTO	0.00	4,471.30	0.00	46,475.70	0.00	50,947.00
1263	0000000002	0000000000000003	0001		DEPRECIACION ACUMULADA REVALUADA DE EQUIPO DE COMPUTO	0.00	4,471.30	0.00	46,475.70	0.00	50,947.00
1279	0000000001	0000000000000001			Difos Activos Diferidos	3,774.57	0.00	0.00	774.57	3,000.00	0.00
1279	0000000001	0000000000000001			DEPOSITOS EN GARANTIA	3,000.00	0.00	0.00	0.00	3,000.00	0.00
1279	0000000001	0000000000000001			RADIMOVIL DIPSA, S.A. DE C.V.	3,000.00	0.00	0.00	0.00	3,000.00	0.00
1279	0000000004	0000000000000001			PAGOS ANTICIPADOS	774.57	0.00	0.00	774.57	0.00	0.00
1279	0000000004	0000000000000001			Issemym	774.57	0.00	0.00	774.57	0.00	0.00
2112	0000000001	0000000000000001			Proveedores por Pagar a Corto Plazo	0.00	648,314.49	648,314.49	0.00	0.00	0.00
2112	0000000001	0000000000000001			PRDMEEDORES	0.00	648,314.49	648,314.49	0.00	0.00	0.00
2112	0000000001	0000000000000001	0002		Proveedores 2015	0.00	358,314.49	358,314.49	0.00	0.00	0.00
2112	0000000001	0000000000000001	0004		Integresp SA de CV	0.00	32,581.64	32,581.64	0.00	0.00	0.00
2112	0000000001	0000000000000001	0004		Cuseem	0.00	49,402.56	49,402.56	0.00	0.00	0.00
2112	0000000001	0000000000000001	0005		Distribuidora Tellez SA de CV	0.00	2,082.04	2,082.04	0.00	0.00	0.00
2112	0000000001	0000000000000001	0010		Sistema de Radio y Televisión Mexiquense	0.00	171,940.75	171,940.75	0.00	0.00	0.00
2112	0000000001	0000000000000001	0079		Toka Investment & A.P.I. de C.V. SDFOM ENR	0.00	806.00	806.00	0.00	0.00	0.00
2112	0000000001	0000000000000001	0086		Maria Guadalupe Dominguez Valdes	0.00	76,677.50	76,677.50	0.00	0.00	0.00
2112	0000000001	0000000000000001	0081		Moises Hinojosa Sanchez	0.00	24,824.00	24,824.00	0.00	0.00	0.00



COMECYT

BALANZA DE COMPROBACIÓN DETALLADA

AL 31 DE DICIEMBRE DE 2015

CTA	SUBCUENTA	SSUBCITA	SSSCTA	SSSSCTA	NOMBRE DE LA CUENTA	SALDO INICIAL		MOVIMIENTOS DEL MES		SALDO FINAL	
						DEBE	HABER	DEBE	HABER	DEBE	HABER
2112	0000000001	0000000000000000006635			PROVEEDORES 2010	0.00	290,000.00	290,000.00	0.00	0.00	0.00
2112	0000000001	0000000000000000006635	0004		ARTEX MEXICO, S. A. DE C.V	0.00	290,000.00	290,000.00	0.00	0.00	0.00
2117	0000000001	0000000000000000000001			Retenciones y Contribuciones por Pagar a Corto Plazo	0.00	207,433.36	474,563.08	475,365.20	0.00	208,235.48
2117	0000000001	0000000000000000000001			Retenciones a Favor de Terceros por Pagar	0.00	207,433.36	474,563.08	475,365.20	0.00	208,235.48
2117	0000000001	0000000000000000000001			Impuestos y Retenciones por Pagar	0.00	207,433.36	474,563.08	475,365.20	0.00	208,235.48
2117	0000000001	0000000000000000000001	0001		Impuestos por Pagar I.S.R.	0.00	207,433.36	207,432.90	206,235.02	0.00	206,235.48
2117	0000000001	0000000000000000000001	0001	0001	ISR Retenciones a Terceros por Arrendamiento	0.00	6,477.42	6,477.42	6,477.42	0.00	6,477.42
2117	0000000001	0000000000000000000001	0001	8002	ISR Retenciones por Salarios	0.00	200,974.28	200,974.45	200,105.08	0.00	200,104.91
2117	0000000001	0000000000000000000001	0001	0003	10% sobre Honorarios (ISR Servicios Profesionales)	0.00	881.66	881.03	1,652.52	0.00	1,653.15
2117	0000000001	0000000000000000000001	0001	0004	ISR Retenciones por asimilados e salarios	0.00	0.00	0.00	0.00	0.00	0.00
2117	0000000001	0000000000000000000001	0002		Relaciones de ISSEMYM	0.00	0.00	137,565.74	137,565.74	0.00	0.00
2117	0000000001	0000000000000000000001	8002	0001	Cuotas de Servicio Salud	0.00	0.00	52,800.16	52,800.16	0.00	0.00
2117	0000000001	0000000000000000000001	0002	0002	Cuota del Fondo Solidaria de Reparto	0.00	0.00	69,639.22	69,639.22	0.00	0.08
2117	0000000001	0000000000000000000001	0002	0003	Cuotas del Sistema de Capitalización Individual Voluntaria	0.00	0.00	14,926.36	14,926.36	0.00	0.00
2117	0000000001	0000000000000000000001	0002	0004	Cuotas del Sistema de Capitalización Individual Voluntaria	0.00	0.00	208.00	200.00	0.00	0.08
2117	0000000001	0000000000000000000001	0003		RETENCIONES A FAVOR DE TERCEROS POR PAGAR	0.00	0.00	129,564.44	129,564.44	0.00	0.08
2117	0000000001	0000000000000000000001	0003	8001	Seguro de Separación Individualizado	0.00	0.00	73,154.44	73,154.44	0.00	0.00
2117	0000000001	0000000000000000000001	0003	0003	Apadrina un niño	0.00	0.00	9,700.08	9,700.00	0.08	0.08
2117	0000000001	0000000000000000000001	0003	0004	Libertad Servicios Financieros SA de CV	0.00	0.00	47,710.00	47,710.00	0.00	0.00
2119	0000000001				Otras Cuentas por Pagar a Corto Plazo	0.00	102,371,951.40	169,761,705.97	108,025,651.28	0.00	20,634,996.71
2119	0000000001				CUENTAS POR PAGAR A CORTO PLAZO	0.00	102,371,951.40	169,761,705.97	107,982,939.28	0.00	20,592,283.71
2119	0000000001	0000000000000000000001	0004		ADEFAS	0.00	29,115,993.40	106,661,305.47	99,137,658.78	0.00	20,592,283.71
2119	0000000001	0000000000000000000001	0004		ADEFAS	0.00	13,693,708.57	210,000.00	0.00	0.00	13,483,708.57
2119	0000000001	0000000000000000000001	0004	8012	CONVENIO COMECYT-BANCO INTERAMERICANO DE DESARROLLO (BID)	0.00	151,291.35	0.80	0.00	0.00	151,291.35
2119	0000000001	0000000000000000000001	0004	0007	CONVOCATORIA 2012 PROGRAMA DE APOYO VINCULACION UNIVERSIDAD-EMPRESA EN EL EDO. MEX	0.00	142,419.80	0.00	0.00	0.00	142,419.80
2119	0000000001	0000000000000000000001	0004	0004	CONVENIO COMECYT Y FONDO INSTITUCIONAL CONACYT (FOINS)	0.00	5,530,279.64	0.08	0.00	0.00	5,530,279.64
2119	0000000001	0000000000000000000001	0004	0001	APOYO A PROGRAMAS Y PROYECTOS DE CIENCIA Y TECNOLOGIA	0.00	949,350.14	0.00	0.80	0.00	949,350.14
2119	0000000001	0000000000000000000001	0004	0002	PROGRAMA DE APOYO VINCULACION UNIVERSIDAD-EMPRESA (6 PROYECTOS) 2013	0.00	277,376.00	0.00	0.80	0.00	277,376.00
2119	0000000001	0000000000000000000001	0004	8182	PROGRAMA FOCACYTE 2013	0.00	5,348,082.19	210,000.00	0.00	0.00	5,138,082.19
2119	0000000001	0000000000000000000001	0004	8104	PROYECTO INAOEM, FUNDACION MEXICO-EU PARA LA CIENCIA AC Y CIATEQ AC	0.00	50,210.00	0.00	0.00	0.00	50,210.00
2119	0000000001	0000000000000000000001	0004	0108	CONVO C 2013 PROG DE ARRULLO DE SI87 ESTATALES DE INNOVACION EN MEXICO	0.00	1,244,709.45	0.08	0.00	0.00	1,244,709.45



COMECYT

BALANZA DE COMPROBACIÓN DETALLADA

AL 31 DE DICIEMBRE DE 2015

CTA	SUBCUENTA	SSUBCITA	SSSCTA	SSSSCTA	NOMBRE DE LA CUENTA	SALDO INICIAL		MOVIMIENTOS DEL MES		SALDO FINAL	
						DEBE	HABER	DEBE	HABER	DEBE	HABER
2119	0000000001	0000000000000001	0006	0009	ADEFAS 2014	0.00	14,422,221.83	9,003,652.08	0.00	0.00	5,418,569.75
2119	0000000001	0000000000000001	0006	0009	Despacho Lazantri S.A. de C.V.	0.00	46,969.87	46,969.87	0.00	0.00	0.00
2119	0000000001	0000000000000001	0006	0009	Seguros Afronta S.A. de C.V.	0.00	4,649.85	0.00	0.00	0.00	4,649.85
2119	0000000001	0000000000000001	0006	0011	Focabyte 2014	0.00	595,384.62	105,000.00	0.00	0.00	490,384.62
2119	0000000001	0000000000000001	0006	0013	Programa de Incorporación de Mujeres Indígenas	0.00	1,432,000.00	0.00	0.00	0.00	1,432,000.00
2119	0000000001	0000000000000001	0006	0014	Becas de Educación dual 2014	0.00	2,006,862.89	0.00	0.00	0.00	2,006,862.89
2119	0000000001	0000000000000001	0006	0022	Comunicaciones Nextel de México S.A. de C.V.	0.00	173,532.22	6,402.71	0.00	0.00	167,129.51
2119	0000000001	0000000000000001	0006	0025	Banco Interamericano de Desarrollo 2014	0.00	1,317,542.88	0.00	0.00	0.00	1,317,542.88
2119	0000000001	0000000000000001	0006	0027	Manufacturera de Cigarrillos de México S.A. de C.V.	0.00	561,276.00	561,276.00	0.00	0.00	0.00
2119	0000000001	0000000000000001	0006	0028	Graham packing Plastics Products de México S. de R.L. de C.V.	0.00	65,614.50	65,614.50	0.00	0.00	0.00
2119	0000000001	0000000000000001	0006	0029	G Probiomed S.A. de C.V.	0.00	471,857.00	471,857.00	0.00	0.00	0.00
2119	0000000001	0000000000000001	0006	0029	ADS Mexicana S.A. de C.V.	0.00	105,000.00	105,000.00	0.00	0.00	0.00
2119	0000000001	0000000000000001	0006	0031	Laboratorios Verse S.C	0.00	245,000.00	245,000.00	0.00	0.00	0.00
2119	0000000001	0000000000000001	0006	0032	Centro de Innovación Tecnológica RFID S.A. de C.V.	0.00	25,236.00	25,236.00	0.00	0.00	0.00
2119	0000000001	0000000000000001	0006	0033	Norma Ivonne Alvarez Camacho S.A. de C.V.	0.00	1,995,000.00	1,995,000.00	0.00	0.00	0.00
2119	0000000001	0000000000000001	0006	0034	Ford Motor Company S.A. de C.V.	0.00	125,296.00	125,296.00	0.00	0.00	0.00
2119	0000000001	0000000000000001	0006	0035	Krisman Computación Toluca S. de R.L. de C.V.	0.00	120,000.00	120,000.00	0.00	0.00	0.00
2119	0000000001	0000000000000001	0006	0036	Basaflex S.A. de C.V.	0.00	90,000.00	90,000.00	0.00	0.00	0.00
2119	0000000001	0000000000000001	0006	0037	Higia Innovación S.A. de C.V.	0.00	216,000.00	216,000.00	0.00	0.00	0.00
2119	0000000001	0000000000000001	0006	0038	Grupo Arzalluz S.A. de C.V.	0.00	1,825,000.00	1,825,000.00	0.00	0.00	0.00
2119	0000000001	0000000000000001	0006	0039	Distribuidora y Comercializadora San Andrés S.A. de C.V.	0.00	1,000,000.00	1,000,000.00	0.00	0.00	0.00
2119	0000000001	0000000000000001	0006	0040	Quimobol Innovatech S.A. de C.V.	0.00	2,000,000.00	2,000,000.00	0.00	0.00	0.00
2119	0000000001	0000000000000001	0006	0081	ADEFAS 2015	0.00	97,447,653.39	97,447,653.39	99,137,698.76	0.00	1,690,006.39
2119	0000000001	0000000000000001	0006	0081	Expert Plastics Soluciones de México S.A. de C.V.	0.00	34,335.42	34,335.42	34,335.42	0.00	0.00
2119	0000000001	0000000000000001	0009	0002	Tecnologico de Estudios Superiores de Ecatepec	0.00	0.00	1,000,000.00	1,000,000.00	0.00	0.00
2119	0000000001	0000000000000001	0006	0083	Tecnologico de Estudios Superiores de Coahuila	0.00	0.00	1,000,000.00	1,000,000.00	0.00	0.00
2119	0000000001	0000000000000001	0006	0004	Distribuidora y Comercializadora San Andrés S.A. de C.V.	0.00	0.00	854,400.00	854,400.00	0.00	0.00
2119	0000000001	0000000000000001	0006	0085	Instituto para la Gestión de la Innovación, Desarrollo e Ingenio S.C.	0.00	0.00	1,610,000.00	1,610,000.00	0.00	0.00
2119	0000000001	0000000000000001	0006	0008	Universidad Mexiquense del Bicentenario	0.00	0.00	1,000,000.00	1,000,000.00	0.00	0.00
2119	0000000001	0000000000000001	0006	0087	Laboratorio Tecnico EPS, S.A. de C.V.	0.00	0.00	428,760.00	428,760.00	0.00	0.00
2119	0000000001	0000000000000001	0006	0088	Servicios Graham Packing S. de R.L.	0.00	0.00	258,402.50	258,402.50	0.00	0.00
2119	0000000001	0000000000000001	0006	0009	Bambuleira S.A.P.I. de C.V.	0.00	0.00	200,000.00	200,000.00	0.00	0.00
2119	0000000001	0000000000000001	0006	0010	Ecovorez de R.L. de C.V.	0.00	0.00	240,000.00	240,000.00	0.00	0.00



COMECYT

BALANZA DE COMPROBACIÓN DETALLADA

AL 31 DE DICIEMBRE DE 2015

CTA	SUBCUENTA	SSUBCTA	SSCTA	SSSSCTA	NOMBRE DE LA CUENTA	SALDO INICIAL		MOVIMIENTOS DEL MES		SALDO FINAL	
						DEBE	HABER	DEBE	HABER	DEBE	HABER
2119	0000000001	0000000000000001	0008	0011	Milton Tony Perez Lizcano	0.00	0.00	1,310,000.00	1,310,000.00	0.00	0.00
2119	0000000001	0000000000000001	0008	0012	PECY7 2015	0.00	0.00	1,200,000.00	1,200,000.00	0.00	0.00
2119	0000000001	0000000000000001	0008	0013	Le Bodouca S.A. de C.V.	0.00	0.00	163,560.00	163,560.00	0.00	0.00
2119	0000000001	0000000000000001	0008	0014	Estimulo de Puntualidad Anual 2015	0.00	0.00	0.00	0.00	116,448.35	116,448.35
2119	0000000001	0000000000000001	0008	0015	Mixing Colors E Impresores S.A. de C.V.	0.00	0.00	52,397.20	52,397.20	0.00	0.00
2119	0000000001	0000000000000001	0008	0016	Seguros Afirme S.A. de C.V.	0.00	0.00	37,290.04	37,290.04	0.00	0.00
2119	0000000001	0000000000000001	0008	0017	Fernando Velázquez Ortega	0.00	0.00	1,421,000.00	1,421,000.00	0.00	0.00
2119	0000000001	0000000000000001	0008	0018	Universidad Tecnológica Fidel Velázquez	0.00	0.00	650,000.00	650,000.00	0.00	0.00
2119	0000000001	0000000000000001	0008	0019	Universidad Tecnológica de Toluca	0.00	0.00	1,000,000.00	1,000,000.00	0.00	0.00
2119	0000000001	0000000000000001	0008	0020	Guantea Internacionales S.A. de C.V.	0.00	0.00	620,693.26	620,693.26	0.00	0.00
2119	0000000001	0000000000000001	0008	0021	Terosqui S.A. de C.V.	0.00	0.00	630,000.00	630,000.00	0.00	0.00
2119	0000000001	0000000000000001	0008	0022	Marcial Arellano Reyes	0.00	0.00	1,166,130.00	1,166,130.00	0.00	0.00
2119	0000000001	0000000000000001	0008	0023	Universidad Politécnica del Valle de México	0.00	0.00	600,000.00	600,000.00	0.00	0.00
2119	0000000001	0000000000000001	0008	0024	Maria Guadalupe Domínguez Vabos	0.00	0.00	57,526.26	57,526.26	0.00	0.00
2119	0000000001	0000000000000001	0008	0025	Becas 3015	0.00	0.00	5,960,299.02	5,960,299.02	0.00	0.00
2119	0000000001	0000000000000001	0008	0026	Raul Segura Cruz	0.00	0.00	169,622.63	169,622.63	0.00	0.00
2119	0000000001	0000000000000001	0008	0027	Industrias EAM S.A. de C.V.	0.00	0.00	500,000.00	500,000.00	0.00	0.00
2119	0000000001	0000000000000001	0008	0028	Marco Antonio Acame González	0.00	0.00	373,900.00	373,900.00	0.00	0.00
2119	0000000001	0000000000000001	0008	0029	Servicios Automatizados de Serigrafía y Robotica S. de R.L. de C.V.	0.00	0.00	500,000.00	500,000.00	0.00	0.00
2119	0000000001	0000000000000001	0008	0030	Garraje Zaratoste Galdino Pérez	0.00	0.00	418,044.53	418,044.53	0.00	0.00
2119	0000000001	0000000000000001	0008	0031	Becas 2015 (programación)	0.00	0.00	39,420.00	39,420.00	8.00	0.00
2119	0000000001	0000000000000001	0008	0032	cusaeit	0.00	0.00	49,402.56	49,402.56	0.00	0.00
2119	0000000001	0000000000000001	0008	0033	Priolo Ruiz de Velasco y Compañía, S.C.	0.00	0.00	158,309.76	158,309.76	0.00	0.00
2119	0000000001	0000000000000001	0008	0034	Becas Postgrado	0.00	0.00	8,780,862.00	8,780,862.00	0.00	0.00
2119	0000000001	0000000000000001	0008	0035	Integserp S.A. de C.V.	0.00	0.00	15,210.97	15,210.97	0.00	0.00
2119	0000000001	0000000000000001	0008	0036	Paola del Carmen Guerra de Blas	0.00	0.00	27,368.00	27,368.00	0.00	0.00
2119	0000000001	0000000000000001	0008	0037	Daniel Armando Serrano Huerta	0.00	0.00	27,618.00	27,618.00	0.00	0.00
2119	0000000001	0000000000000001	0008	0038	Norma Ivonne Alvarez Cannacho	0.00	0.00	665,000.00	665,000.00	0.00	0.00
2119	0000000001	0000000000000001	0008	0039	Ford Motor Company S.A. de C.V.	0.00	0.00	91,864.00	91,864.00	0.00	0.00
2119	0000000001	0000000000000001	0008	0040	Krisnar Computación S. de R.L. de C.V.	0.00	0.00	90,000.00	90,000.00	0.00	0.00
2119	0000000001	0000000000000001	0008	0041	Besaltes S.A. de C.V.	0.00	0.00	45,000.00	45,000.00	0.00	0.00
2119	0000000001	0000000000000001	0008	0042	Higinia Innovación S.A. de C.V.	0.00	0.00	144,000.00	144,000.00	0.00	0.00
2119	0000000001	0000000000000001	0008	0043	Grupo Arzobiz S.A. de C.V.	0.00	0.00	1,262,125.00	1,262,125.00	0.00	0.00
2119	0000000001	0000000000000001	0008	0045	Quimobiel Innovatich S.A. de C.V.	0.00	0.00	789,116.22	822,304.26	0.00	23,188.04
2119	0000000001	0000000000000001	0008	0046	Fundación Proceso	0.00	0.00	43,503,625.00	43,503,625.00	0.00	0.00
2119	0000000001	0000000000000001	0008	0047	Fondo Mixto COMACYT-GEM	0.00	0.00	15,000,000.00	15,000,000.00	0.00	0.00



COMECYT

BALANZA DE COMPROBACIÓN DETALLADA

AL 31 DE DICIEMBRE DE 2015

CTA	SUBCUENTA	SSUBCTA	SSSCTA	SSSSCTA	NOMBRE DE LA CUENTA	SALDO INICIAL		MOVIMIENTOS DEL MES		SALDO FINAL	
						DEBE	HABER	DEBE	HABER	DEBE	HABER
2119	0000000001	0000000000000001	0008	0048	BBVA Bancomer, S.A. Institución de Banca Múltiple, Grpo Financiero	0.00	0.00	71,680.00	71,680.00	0.00	0.00
2119	0000000001	0000000000000001	0008	0049	Informatica y O firmas S.A. de C.V	0.00	0.00	1,000,000.00	1,000,000.00	0.00	0.00
2119	0000000001	0000000000000001	0008	0050	Cexar Toluca S.A. de C.V.	0.00	0.00	425,500.00	425,500.00	0.00	0.00
2119	0000000001	0000000000000001	0008	0051	Cesar Rolando Valdez Sanchez	0.00	0.00	272,600.00	272,600.00	0.00	0.00
2119	0000000001	0000000000000001	0008	0052	Bendel Telecomunicaciones S.A. de C.V.	0.00	0.00	1,300,000.00	1,300,000.00	0.00	0.00
2119	0000000001	0000000000000001	0008	0053	Distribuidor Papelero de Toluca S.A. de C.V.	0.00	0.00	0.00	0.00	0.00	140,000.00
2119	0000000001	0000000000000001	0008	0054	Manufacturera Cigueliales de México	0.00	0.00	0.00	0.00	0.00	561,276.00
2119	0000000001	0000000000000001	0008	0055	G Problem S.A. de C.V	0.00	0.00	0.00	0.00	0.00	471,857.00
2119	0000000001	0000000000000001	0008	0056	ADS Mexicana S.A. de C.V.	0.00	0.00	0.00	0.00	0.00	105,000.00
2119	0000000001	0000000000000001	0008	0057	Laboratorios Verse S.C.	0.00	0.00	0.00	0.00	0.00	245,000.00
2119	0000000001	0000000000000001	0008	0058	Centro de Innovación Tecnológica RFID S.A. de C.V.	0.00	0.00	0.00	0.00	0.00	25,236.00
2119	0000000001	0000000000000001	0008	0059	Cuentas por pagar 2015	0.00	0.00	0.00	0.00	0.00	0.00
2119	0000000001	0000000000000001	0008	0060	Cuentas por pagar 2015	0.00	0.00	83,100,400.50	83,100,400.50	0.00	0.00
2119	0000000001	0000000000000001	0001	0081	Fundación Préacceso	0.00	0.00	83,100,400.50	83,100,400.50	0.00	0.00
2119	0000000001	0000000000000001	0001	0082	Fundación México-Basides Unidos para la Ciencia A.C	0.00	0.00	58,004,851.00	58,004,851.00	0.00	0.00
2119	0000000001	0000000000000001	0001	0004	Fondo Militar CONACYT-GEM	0.00	0.00	1,250,000.00	1,250,000.00	0.00	0.00
2119	0000000001	0000000000000001	0001	0007	Adriana Fabiola Pallares	0.00	0.00	0.00	0.00	0.00	0.00
2119	0000000001	0000000000000001	0001	0008	Manufacturera de Cigueliales de México S.A. de C.V.	0.00	0.00	0.00	0.00	0.00	0.00
2119	0000000001	0000000000000001	0001	0009	Graham Packing Plastics de México S de R.L. da C.V.	0.00	0.00	0.00	0.00	0.00	0.00
2119	0000000001	0000000000000001	0001	0010	G Problem S.A. de C.V.	0.00	0.00	0.00	0.00	0.00	0.00
2119	0000000001	0000000000000001	0001	0011	ADS Mexicana S.A. de C.V	0.00	0.00	0.00	0.00	0.00	0.00
2119	0000000001	0000000000000001	0001	0012	Laboratorios Verse S.C	0.00	0.00	0.00	0.00	0.00	0.00
2119	0000000001	0000000000000001	0001	0013	Centro de Innovación Tecnológica RFID S.A. de C.V.	0.00	0.00	0.00	0.00	0.00	0.00
2119	0000000001	0000000000000001	0001	0014	Norma Ivonne Alvarez Camacho S.A. de C.V	0.00	0.00	0.00	0.00	0.00	0.00
2119	0000000001	0000000000000001	0001	0015	Ford Mejor Company S.A. de C.V	0.00	0.00	0.00	0.00	0.00	0.00
2119	0000000001	0000000000000001	0001	0016	Krismar Computación Toluca S. de R.L. de C.V	0.00	0.00	0.00	0.00	0.00	0.00
2119	0000000001	0000000000000001	0001	0017	Basaltex S.A. de C.V.	0.00	0.00	0.00	0.00	0.00	0.00
2119	0000000001	0000000000000001	0001	0019	Higma Innovation S.A. de C.V.	0.00	0.00	0.00	0.00	0.00	0.00
2119	0000000001	0000000000000001	0001	0018	Grupo Arzalluz S.A. de C.V	0.00	0.00	0.00	0.00	0.00	0.00
2119	0000000001	0000000000000001	0001	0028	Distribuidora y Comercializadora San Andrés S.A. de C.V	0.00	0.00	0.00	0.00	0.00	0.00
2119	0000000001	0000000000000001	0001	0021	Quimobol Innovatech S.A. de C.V.	0.00	0.00	0.00	0.00	0.00	0.00
2119	0000000001	0000000000000001	0001		Cuentas por Pagar al GEM	0.00	0.00	0.00	0.00	0.00	0.00
2119	0000000001	0000000000000001	0001		Cuentas por Pagar al GEM 2015	0.00	0.00	0.00	0.00	0.00	0.00
2119	0000000001	0000000000000001	0001		Cuentas por Pagar al GEM 2015	0.00	0.00	0.00	0.00	0.00	0.00
2119	0000000001	0000000000000001	0001		Cuentas por Pagar al GEM 2015	0.00	0.00	0.00	0.00	0.00	0.00



COMECYT

BALANZA DE COMPROBACIÓN DETALLADA

AL 31 DE DICIEMBRE DE 2015

CTA	SUBCUENTA	SSUBCTA	SSSCTA	SSSSCTA	NOMBRE DE LA CUENTA	SALDO INICIAL		MOVIMIENTOS DEL MES		SALDO FINAL	
						DEBE	HABER	DEBE	HABER	DEBE	HABER
2119	0000000004	0000000000000001	0001	0002	3% impuesto sobre nominas	0.00	0.00	8.08	0.00	28,698.00	0.00
2119	0000000004	0000000000000001	0001	0003	Reconocimiento a servidores publicos	8.00	0.00	8.00	0.00	14,020.00	0.00
3221	0000000001				Resultados de Ejercicios Anteriores	8.00	62,839,153.66	8.00	0.00	62,839,153.66	0.00
3221	0000000002				UTILIDAD DEL EJERCICIO 2001	8.00	3,248,227.02	0.00	0.00	3,248,227.02	0.00
3221	0000000003				UTILIDAD DEL EJERCICIO 2002	8.08	3,786,086.46	0.00	0.00	3,786,086.46	0.00
3221	0000000004				UTILIDAD DEL EJERCICIO 2003	8.00	273,563.76	8.00	0.00	273,563.76	0.00
3221	0000000005				PERDIDA DEL EJERCICIO 2004	8.00	-5,350,927.18	0.00	0.00	-5,350,927.18	0.00
3221	0000000006				UTILIDAD DEL EJERCICIO 2005	8.00	823,451.61	8.00	0.00	823,451.61	0.00
3221	0000000007				UTILIDAD DEL EJERCICIO 2006	8.00	4,273,446.20	8.00	0.00	4,273,446.20	0.00
3221	0000000008				UTILIDAD DEL EJERCICIO 2007	8.00	5,560,336.69	0.00	0.00	5,560,336.69	0.00
3221	0000000009				PERDIDA DEL EJERCICIO 2008	0.00	-448,606.19	0.00	0.00	-448,606.19	0.00
3221	0000000010				UTILIDAD DEL EJERCICIO 2009	8.08	2,685,121.95	8.00	0.00	2,685,121.95	0.00
3221	0000000011				UTILIDAD DEL EJERCICIO 2010	8.00	-3,134.67	0.00	0.00	-3,134.67	0.00
3221	0000000012				UTILIDAD DEL EJERCICIO 2011	8.00	7,446,808.95	8.00	0.00	7,446,808.95	0.00
3221	0000000013				UTILIDAD DEL EJERCICIO 2012	0.08	18,300,037.03	8.00	0.00	18,300,037.03	0.00
3221	0000000014				UTILIDAD DEL EJERCICIO 2013	0.00	-537,346.63	8.00	0.00	-537,346.63	0.00
3221	0000000015				UTILIDAD DEL EJERCICIO 2014	8.00	30,774,089.84	8.00	0.00	30,774,089.84	0.00
3232	0000000001				Revaluo de Bienes Muebles	0.00	571,075.76	47,536.68	0.00	523,539.08	0.00
3232	0000000002				REVALUO DE BIENES MUEBLES	8.00	571,075.76	47,536.68	0.00	523,539.08	0.00
3232	0000000003				REVALUO DE BIENES MUEBLES	0.00	571,075.76	47,536.68	0.00	523,539.08	0.00
4223	0000000001				Subsidios y Subvenciones	0.00	571,075.76	47,536.68	0.00	523,539.08	0.00
4223	0000000002				Transferencias, Asignaciones, Subsidios y Otras Ayudas	8.00	389,708,233.32	0.00	0.00	389,708,233.32	0.00
4223	0000000003				Subsidio	0.00	389,708,233.32	0.00	0.00	389,708,233.32	0.00
4223	0000000004				Subsidio Estatal (Gasto Corriente)	0.00	215,693,522.32	0.00	0.00	215,693,522.32	0.00
4223	0000000005				Programa de Acciones para el Desarrollo	0.00	174,814,711.00	0.00	0.00	174,814,711.00	0.00
4311	0000000001				Utilidades y rendimientos de otras inversiones en crechies y valores	0.00	2,604,759.48	1,848,259.49	0.00	108,644.45	0.00
4311	0000000002				Otras inversiones	0.00	2,604,759.48	1,848,259.49	0.00	108,644.45	0.00
4311	0000000003				Ingresos Financieros	0.80	2,604,759.48	1,848,259.49	0.00	108,644.45	0.00
4311	0000000004				Ingresos Financieros	8.00	757,521.17	1,021.18	0.00	108,644.45	0.00
4358	0000000001				Ingresos Financieros (BID)	8.08	1,847,238.31	1,847,238.31	0.00	0.00	0.00
4358	0000000002				Otros Ingresos Y Beneficios Varios	8.00	7,413,607.09	908.28	0.00	2,140,636.11	0.00
4358	0000000003				Otros Ingresos	0.00	7,413,607.09	908.28	0.00	2,140,636.11	0.00
4358	0000000004				Otros Ingresos	8.00	7,413,607.09	908.28	0.00	2,140,636.11	0.00
4358	0000000005				Otros Ingresos	0.00	1,614,368.50	908.28	0.00	291,140.60	0.00
4358	0000000006				Venta de bienes	8.00	6,103.00	8.00	0.00	1,557.00	0.00

COMECYT

BALANZA DE COMPROBACIÓN DETALLADA

AL 31 DE DICIEMBRE DE 2015

CTA	SUBCUENTA	SSUBCTA	SSSCTA	SSSSCTA	NOMBRE DE LA CUENTA	SALDO INICIAL		MOVIMIENTOS DEL MES		SALDO FINAL	
						DEBE	HABER	DEBE	HABER	DEBE	HABER
4359	0000000001	0000000000000001	0011		Sanciones económicas	0.00	6,955.59	0.00	700.20	0.00	7,655.79
4359	0000000001	0000000000000001	0020		Apoyo para la adquisición de materiales y suministros	0.00	0.00	0.00	1,847,238.31	0.00	1,847,238.31
4359	0000000001	0000000000000001	0025		Apoyo económico program estimulos de inv y desarrollo tecn.(REOMACEY-COMECYT)	0.00	786,200.00	0.00	0.00	0.00	786,200.00
4359	0000000001	0000000000000001	0028		Fondo Institucional de Fomento Regional para el Desarrollo Científico (FOROECYT)	0.00	4,999,980.00	0.00	0.00	0.00	4,999,980.00
5100					Gastos de Funcionamiento	38,213,579.20	0.00	6,799,167.89	2,134,975.08	36,671,772.01	0.00
5100	203G000001				Consejo Mexiquense de Ciencia y Tecnología	30,213,579.20	0.00	6,799,167.89	2,134,975.08	36,671,772.01	0.00
5100	203G000001	01030401011281			Fiscalización, control y evaluación interna de la gestión pública	295,394.14	0.00	104,568.25	0.00	399,962.39	0.00
5100	203G000001	01030401011281	131		Sueldo base	170,025.41	0.00	35,626.70	0.00	205,652.11	0.00
5100	203G000001	01030401011281	1311		Prima por año de servicio	229.00	0.00	0.00	0.00	229.00	0.00
5100	203G000001	01030401011281	1321		Prima vacacional	14,732.19	0.00	3,724.38	0.00	18,456.57	0.00
5100	203G000001	01030401011281	1322		Aguinaldo	11,916.03	0.00	22,015.63	0.00	33,931.66	0.00
5100	203G000001	01030401011281	1344		Compensación por retabulación	7,413.00	0.00	2,370.20	0.00	9,783.20	0.00
5100	203G000001	01030401011281	1346		Gratificación	32,245.00	0.00	27,311.50	0.00	59,556.50	0.00
5100	203G000001	01030401011281	1347		Gratificación por convenio	12,308.70	0.00	0.00	0.00	12,308.70	0.00
5100	203G000001	01030401011281	1347		Gratificación por productividad	975.00	0.00	0.00	0.00	975.00	0.00
5100	203G000001	01030401011281	1412		Cuotas de servicio de salud	12,034.67	0.00	4,133.56	0.00	16,168.23	0.00
5100	203G000001	01030401011281	1413		Cuotas al sistema solidario de reparto	9,461.35	0.00	3,067.10	0.00	12,528.45	0.00
5100	203G000001	01030401011281	1414		Cuotas del sistema de capitalización individual	2,431.95	0.00	764.70	0.00	3,196.65	0.00
5100	203G000001	01030401011281	1415		Aportaciones para financiar los gastos generales de administración del ISSE	1,150.24	0.00	361.68	0.00	1,511.92	0.00
5100	203G000001	01030401011281	1416		Riesgo de trabajo	1,637.94	0.00	515.02	0.00	2,152.96	0.00
5100	203G000001	01030401011281	1512		Seguro de separación individualizado	15,322.16	0.00	2,892.68	0.00	18,214.84	0.00
5100	203G000001	01030401011281	1595		Despensa	3,489.30	0.00	1,163.10	0.00	4,652.40	0.00
5100	203G000001	01080101011281			Consejo Mexiquense de Ciencia y Tecnología Fomento a la investigación científica y formación de recursos humanos	5,155,521.91	0.00	692,323.76	599,556.23	5,248,289.44	0.00
5100	203G000001	01080101011281	1131		Sueldo base	1,626,555.10	0.00	142,659.90	0.00	1,769,215.00	0.00
5100	203G000001	01080101011281	1222		Sueldos y salarios contratados al personal eventual	325,839.35	0.00	35,231.80	0.00	361,071.15	0.00
5100	203G000001	01080101011281	1311		Prima por año de servicio	7,174.50	0.00	567.00	0.00	7,741.50	0.00
5100	203G000001	01080101011281	1321		Prima vacacional	59,359.61	0.00	58,559.49	0.00	118,019.09	0.00
5100	203G000001	01080101011281	1322		Aguinaldo	169,119.22	0.00	100,980.52	0.00	290,099.74	0.00
5100	203G000001	01080101011281	1323		Aguinaldo de eventuales	15,848.50	0.00	16,367.29	0.00	32,215.79	0.00
5100	203G000001	01080101011281	1324		Vacaciones no disfrutadas por finiquite	565.29	0.00	0.00	0.00	565.29	0.00
5100	203G000001	01080101011281	1344		Compensación por retabulación	31,135.70	0.00	2,942.00	0.00	34,077.70	0.00
5100	203G000001	01080101011281	1345		Gratificación	296,176.34	0.00	205,230.06	262,102.52	241,303.90	0.00
5100	203G000001	01080101011281	1346		Gratificación por convenio	102,461.95	0.00	0.00	0.00	102,461.95	0.00



COMECYT

BALANZA DE COMPROBACIÓN DETALLADA

AL 31 DE DICIEMBRE DE 2015

CTA	SUBCUENTA	SSUBCTA	SSSCTA	SSSSCTA	NOMBRE DE LA CUENTA	SALDO INICIAL		MOVIMIENTOS DEL MES		SALDO FINAL	
						DEBE	HABER	DEBE	HABER	DEBE	HABER
5100	2036000001	0308010101011261	1367		Gratificación por productividad	2,923.00	0.00	0.00	0.00	2,923.00	0.00
5100	2036000001	0308010101011261	1412		Cuoteo de servicio de salud	195,492.90	0.00	19,291.63	0.00	213,784.53	8.00
5106	2036000001	0308010101011261	1413		Cuotas al sistema solidario de reparte	14,055.22	0.00	13,573.31	0.00	159,627.53	8.00
5100	2036000001	0308010101011261	1414		Cuotas del sistema de capitalización individual	35,052.68	0.00	3,383.99	0.00	36,436.67	0.00
5100	2036000001	0308010101011261	1415		Aportaciones para financiar los gastos generales de administración del ISSSE	17,105.33	0.00	1,600.48	0.00	18,705.81	0.00
5100	2036000001	0308010101011261	1416		Riesgo de trabajo	24,356.24	8.00	2,279.10	0.00	26,637.34	0.00
5100	2036000001	0308010101011261	1441		Seguros y fianzas	8,299.42	0.00	0.00	0.00	8,299.42	8.00
5100	2036000001	0308010101011261	1511		Cuotas para fondo de retiro	2,789.86	8.00	268.52	0.00	3,058.38	8.00
5100	2036000001	0308010101011261	1512		Seguro de separación individualizado	141,846.40	0.00	13,143.66	0.00	154,990.06	8.00
5106	2036000001	0308010101011261	1595		Dispensa	12,794.10	0.00	775.48	0.00	13,569.50	8.00
5100	2036000001	0308010101011261	1712		Estímulos por puntualidad y asistencia	7,192.74	0.00	369.72	0.00	7,562.46	0.00
5100	2036000001	0308010101011261	2111		Materiales y útiles de oficina	27,163.36	0.00	8.00	0.00	27,183.36	8.00
5106	2036000001	0308010101011261	2141		Mantenimiento y útiles para el procesamiento en equipos y bienes informáticos	45,110.00	8.00	8.00	0.00	45,110.80	8.00
5100	2036000001	0308010101011261	2161		Materiales y útiles para el procesamiento en equipos y bienes informáticos	2,700.00	0.00	0.80	0.80	2,700.00	8.00
5100	2036000001	0308010101011261	2211		Materiales y útiles para el procesamiento en equipos y bienes informáticos	9,900.00	0.00	9.00	0.00	9,900.00	8.00
5100	2036000001	0308010101011261	2611		Materiales y útiles para el procesamiento en equipos y bienes informáticos	19,694.67	8.00	944.68	0.00	20,639.35	8.00
5100	2036000001	0308010101011261	3111		Combustibles, lubricantes y aditivos	33,054.80	0.00	7,094.60	0.00	40,149.28	0.00
5100	2036000001	0308010101011261	3141		Productos alimenticios para personas	24,443.60	0.00	0.00	0.00	24,443.60	8.00
5100	2036000001	0308010101011261	3141		Productos alimenticios para personas	30,723.00	0.00	3,048.00	0.00	33,763.00	0.00
5100	2036000001	0308010101011261	3171		Servicios de acceso a Internet	173,504.76	0.00	9,860.51	0.00	183,365.27	0.00
5100	2036000001	0308010101011261	3221		Arrendamiento de edificios y locales	65,634.21	0.00	0.00	0.00	65,634.21	0.00
5100	2036000001	0308010101011261	3311		Asesorías asociadas e convenios o acuerdos	8,893.73	0.00	0.00	0.00	8,893.73	0.00
5100	2036000001	0308010101011261	3361		Servicios de apoyo administrativo y fotocopiado	844,297.04	0.00	0.00	0.00	844,297.04	0.00
5103	2036000001	0308010101011261	3383		Servicios de impresiones de documentos oficiales	114,950.00	0.00	10,450.00	0.00	125,400.00	8.00
5100	2036000001	0308010101011261	3383		Servicios de vigilancia	0.00	0.00	37,290.04	0.00	37,290.04	8.00
5100	2036000001	0308010101011261	3451		Seguros y fianzas	18,042.07	8.00	3,004.40	0.00	21,047.37	8.00
5106	2036000001	0308010101011261	3551		Reparación y mantenimiento de vehículos terrestres, aéreos y lacustres	39,710.00	0.00	3,421.66	0.00	43,131.66	8.00
5100	2036000001	0308010101011261	3581		Servicios de lavandería, limpieza e higiene	4,003.82	8.00	855.00	0.80	4,858.02	8.00
5100	2036000001	0308010101011261	3711		Servicios de fumigación	16,877.86	0.00	0.00	0.00	16,877.86	8.00
5100	2036000001	0308010101011261	3721		Transportación aérea	626.00	0.00	0.00	0.00	626.00	0.00
5100	2036000001	0308010101011261	3721		Gastos de traslado por vía terrestre	4,519.00	0.00	0.00	0.00	4,519.00	0.00
5100	2036000001	0308010101011261	3761		Viajeros nacionales	51,560.95	0.00	0.00	0.00	51,560.95	8.00
5100	2036000001	0308010101011261	3791		Viajeros en el extranjero	1,305.00	0.00	0.00	0.00	1,305.00	0.00
5106	2036000001	0308010101011261	3831		Otros servicios de traslado y hospedaje	269,377.24	8.00	0.00	0.00	269,377.24	0.00
5100	2036000001	0308010101011261	3922		Congresos y convenciones	6,656.00	0.00	0.00	0.00	6,656.00	0.00
5100	2036000001	0308010101011261	3922		Otros impuestos y derechos	0.00	0.00	0.00	0.00	0.00	0.00



COMECYT

BALANZA DE COMPROBACIÓN DETALLADA

AL 31 DE DICIEMBRE DE 2015

CTA	SUBCUENTA	SSUBCTA	SSSCTA	SSSSCTA	NOMBRE DE LA CUENTA	SALDO INICIAL		MOVIMIENTOS DEL MES		SALDO FINAL	
						DEBE	HABER	DEBE	HABER	DEBE	HABER
5100	203G000001	03080101021281	3982		Impuesto sobre erogaciones por remuneraciones al trabajo personal	95,073.40	0.00	0.00	0.00	95,073.40	0.00
5100	203G000001	03080101011281	3982		Gastos de servicios menores	1,021.00	0.00	0.00	0.00	1,021.00	0.00
5100	203G000001	03080101021281			Consejo Mexiquense de Ciencia y Tecnología Normatividad para el desarrollo de la ciencia y la tecnología	11,812,573.99	0.00	3,882,086.41	888,148.88	14,806,511.52	0.00
5100	203G000001	03080101021281	1131		Sueldo base	4,101,158.24	0.00	367,892.90	0.00	4,468,051.14	0.00
5100	203G000001	03080101021281	1222		Sueldos y salarios percibidos al personal eventual	1,089,611.30	0.00	126,536.40	0.00	1,216,147.70	0.00
5100	203G000001	03080101021281	1311		Prima por año de servicio	18,918.50	0.00	2,124.00	0.00	21,042.50	0.00
5100	203G000001	03080101021281	1321		Prima vacacional	150,291.81	0.00	129,981.86	0.00	280,272.87	0.00
5100	203G000001	03080101021281	1322		Aguinaldo	527,211.58	0.00	216,478.68	0.00	743,690.26	0.00
5100	203G000001	03080101021281	1323		Aguinaldo de eventuales	59,530.85	0.00	61,079.87	0.00	120,610.72	0.00
5100	203G000001	03080101021281	1324		Vacaciones no disfrutadas por liniquito	20,707.14	0.00	0.00	0.00	20,707.14	0.00
5100	203G000001	03080101021281	1344		Compensación por reubicación	245,611.98	0.00	33,592.60	0.00	279,204.78	0.00
5100	203G000001	03080101021281	1345		Gratificación	1,759,836.48	0.00	632,288.47	794,864.88	1,587,240.07	0.00
5100	203G000001	03080101021281	1349		Gratificación por convenio	286,795.41	0.00	0.00	0.00	286,795.41	0.00
5100	203G000001	03080101021281	1347		Gratificación por productividad	24,375.00	0.00	0.00	0.00	24,375.00	0.00
5100	203G000001	03080101021281	1412		Cuotas de servicio de salud	610,950.16	0.00	56,784.59	0.00	667,734.75	0.00
5100	203G000001	03080101021281	1413		Cuotas al sistema solidario de reparto	482,772.48	0.00	42,134.06	0.00	494,906.54	0.00
5100	203G000001	03080101021281	1414		Cuotas del sistema de capitalización individual	96,833.50	0.00	9,109.37	0.00	105,742.87	0.00
5100	203G000001	03080101021281	1415		Aportaciones para financiar los gastos generales de administración del ISSE	53,360.26	0.00	4,968.58	0.00	58,328.86	0.00
5100	203G000001	03080101021281	1416		Riesgo de trabajo	75,985.20	0.00	7,075.17	0.00	83,060.37	0.00
5100	203G000001	03080101021281	1441		Seguros y fianzas	17,560.60	0.00	0.00	0.00	17,560.60	0.00
5100	203G000001	03080101021281	1511		Cuotas para fondo de retiro	38,140.11	0.00	3,462.14	0.00	41,602.25	0.00
5100	203G000001	03080101021281	1512		Seguro de separación individualizado	360,468.21	0.00	30,513.72	0.00	390,981.93	0.00
5100	203G000001	03080101021281	1566		Despensa	116,869.20	0.00	10,869.60	0.00	127,724.80	0.00
5100	203G000001	03080101021281	1731		Reconocimiento a servidores públicos	0.00	0.00	8,412.00	0.00	8,412.00	0.00
5100	203G000001	03080101021281	1712		Estímulos por puntualidad y asistencia	52,587.18	0.00	3,737.08	0.00	56,294.26	0.00
5100	203G000001	03080101021281	2111		Materiales y útiles de oficina	30,220.98	0.00	1,083.14	0.00	31,304.13	0.00
5100	203G000001	03080101021281	2141		Materiales y útiles para el procesamiento en equipos y bienes informáticos	93,421.97	0.00	0.00	0.00	93,421.97	0.00
5100	203G000001	03080101021281	2151		Materiales de información	18,418.52	0.00	0.00	0.00	18,418.52	0.00
5100	203G000001	03080101021281	2151		Móviles y equipos de limpieza	21,288.47	0.00	0.00	0.00	21,288.47	0.00
5100	203G000001	03080101021281	2211		Productos alimenticios para personas	73,132.24	0.00	4,247.00	0.00	77,379.24	0.00
5100	203G000001	03080101021281	2461		Materiales electrónicos	9,506.20	0.00	0.00	0.00	9,506.20	0.00
5100	203G000001	03080101021281	2611		Combustibles, lubricantes y aditivos	87,541.68	0.00	4,551.30	0.00	92,092.98	0.00
5100	203G000001	03080101021281	2941		Relaciones y accesorios para equipo de cómputo	2,368.90	0.00	0.00	0.00	2,368.90	0.00
5100	203G000001	03080101021281	2982		Otros ensayos	1,036.58	0.00	0.00	0.00	1,036.58	0.00



COMECYT

BALANZA DE COMPROBACIÓN DETALLADA

AL 31 DE DICIEMBRE DE 2015

CTA	SUBCUENTA	SSUBJECTA	SSSCTA	SSSSCTA	NOMBRE DE LA CUENTA	SALDO INICIAL		MOVIMIENTOS DEL MES		SALDO FINAL	
						DEBE	HABER	DEBE	HABER	DEBE	HABER
5100	2036000001	03080101021261	3111		Servicio de energía eléctrica	41,010.00	0.00	7,084.80	0.00	48,104.80	0.00
5100	2036000001	03080101021261	3141		Servicio de telefonía convencional	27,262.94	0.00	0.00	0.00	27,262.94	0.00
5100	2036000001	03080101021261	3171		Servicios de acceso a internet	26,591.00	0.00	3,040.00	0.00	29,631.00	0.00
5100	2036000001	03080101021261	3221		Arrendamiento de edificios y locales	174,977.83	0.00	9,680.51	0.00	184,658.34	0.00
5100	2036000001	03080101021261	3271		Arrendamiento de activos intangibles	109,967.51	0.00	0.00	0.00	109,967.51	0.00
5100	2036000001	03080101021261	3311		Asesorías a sociedades e convenios o acuerdos	110,854.24	0.00	157,409.79	0.00	268,264.03	0.00
5100	2036000001	03080101021261	3361		Servicios de apoyo administrativo y fotocopiado	6,686.70	0.00	0.00	0.00	6,686.70	0.00
5100	2036000001	03080101021261	3363		Servicios de impresiones de documentos oficiales	1,276.00	0.00	580.00	0.00	1,856.00	0.00
5100	2036000001	03080101021261	3381		Servicios de vigilancia	103,560.24	0.00	10,450.00	0.00	114,010.24	0.00
5100	2036000001	03080101021261	3451		Seguros y fianzas	72,099.91	0.00	0.00	0.00	72,099.91	0.00
5100	2036000001	03080101021261	3471		Fletes y memoriales	0.00	0.00	272,600.00	0.00	272,600.00	0.00
5100	2036000001	03080101021261	3511		Reparación y mantenimiento de inmuebles	4,338.40	0.00	900,000.00	0.00	904,338.40	0.00
5100	2036000001	03080101021261	3512		Adaptación de locales, almohadas, bedeguas y edificios	0.00	0.00	400,000.00	0.00	400,000.00	0.00
5100	2036000001	03080101021261	3521		Reparación, mantenimiento e instalación de mobiliario y equipo de oficina	12,006.08	0.00	0.00	0.00	12,006.08	0.00
5100	2036000001	03080101021261	3531		Reparación, instalación y mantenimiento de bienes infrahílicos, microfílicos	50,456.34	0.00	0.00	0.00	50,456.34	0.00
5100	2036000001	03080101021261	3551		Reparación y mantenimiento de vehículos terrestres, aéreos y lacustres	93,204.76	0.00	9,117.39	0.00	102,322.15	0.00
5100	2036000001	03080101021261	3591		Servicios de lavandería, limpieza e higiene	27,143.25	0.00	8,220.36	0.00	35,371.61	0.00
5100	2036000001	03080101021261	3612		Servicios de fumigación	5,130.00	0.00	315.00	0.00	5,445.00	0.00
5100	2036000001	03080101021261	3711		Publicaciones oficiales y de información en general para difusión	0.00	0.00	1,120.00	0.00	1,120.00	0.00
5100	2036000001	03080101021261	3721		Transportación aérea	55,539.00	0.00	38,225.43	0.00	93,764.43	0.00
5100	2036000001	03080101021261	3751		Gastos de traslado por vía terrestre	3,087.00	0.00	0.00	0.00	3,087.00	0.00
5100	2036000001	03080101021261	3761		Viajeros nacionales	25,435.26	0.00	15,364.64	0.00	40,799.90	0.00
5100	2036000001	03080101021261	3781		Viajeros en el extranjero	8,583.12	0.00	44,787.10	0.00	53,370.22	0.00
5100	2036000001	03080101021261	3791		Otros servicios de traslado y hospedaje	19,208.00	0.00	0.00	0.00	19,208.00	0.00
5100	2036000001	03080101021261	3861		Congresos y convenciones	0.00	0.00	12,151.00	0.00	12,151.00	0.00
5100	2036000001	03080101021261	3922		Otros impuestos y derechos	95,345.24	0.00	2,481.00	0.00	97,826.24	0.00
5100	2036000001	03080101021261	3961		Otros gastos por responsabilidades	19,000.61	0.00	0.00	0.00	19,000.61	0.00
5100	2036000001	03080101021261	3982		Impuesto sobre erogaciones por remuneraciones al trabajo personal	272,248.40	0.00	28,653.00	0.00	300,901.40	0.00
5100	2036000001	03080101021261	3991		Cuotas y suscripciones	2,420.08	0.00	0.00	0.00	2,420.08	0.00
5100	2036000001	03080101021261	3992		Gastos de servicios menores	22,760.61	0.00	3,650.69	0.00	26,411.30	0.00
5100	2036000001	03080101021261	3994		Inscripciones y arbitrajes	15,950.00	0.00	0.00	0.00	15,950.00	0.00
5100	2036000001	03080101021261			Concepto Mexiquense de Ciencia y Tecnología Desarrollo tecnológico y vinculación	3,388,789.63	0.00	2,262,632.53	0.00	5,651,422.16	0.00
5100	2036000001	03080101021261	1131		Sueldo base	1,015,097.52	0.00	109,215.50	0.00	1,124,313.02	0.00
5100	2036000001	03080101021261	1311		Primas por año de servicio	657.00	0.00	331.00	0.00	988.00	0.00



COMECYT

BALANZA DE COMPROBACIÓN DETALLADA

AL 31 DE DICIEMBRE DE 2015

CTA	SUBCUENTA	SSUBCFTA	SSSCTA	SSSSCTA	NOMBRE DE LA CUENTA	SALDO INICIAL		MOVIMIENTOS DEL MES		SALDO FINAL	
						DEBE	HABER	DEBE	HABER	DEBE	HABER
5103	203G0000001	0308020101051281	1321		Prima vacacional	30,884.36	0.00	44,907.67	0.00	75,792.03	0.00
5100	203G0000003	0308020101051281	1322		Aguinaldo	145,065.10	0.00	53,779.94	9.00	199,864.04	0.00
5105	203G0000001	0308020101051281	1323		Aguinaldo de eventuales	0.00	0.00	2,979.51	0.00	2,979.51	0.00
5100	203G0000001	0308020101051281	1345		Gratificación	86,012.88	0.00	624,191.86	120,380.58	589,824.16	0.00
5100	203G0000001	0308020101051281	1346		Gratificación por convenio	85,129.91	0.00	0.00	0.00	65,129.91	0.00
5100	203G0000001	0308020101051281	1412		Cuotas de servicio de salud	135,366.37	0.00	10,822.08	0.00	146,188.45	0.00
5100	203G0000001	0308020101051281	1413		Cuotas al sistema solidario de reparto	100,441.34	0.00	8,029.94	0.00	108,471.28	0.00
5100	203G0000001	0308020101051281	1414		Cuotas del sistema de capitalización individual	25,043.17	0.00	2,002.12	0.00	27,045.29	0.00
5100	203G0000001	0308020101051281	1415		Aportaciones para financiar los gastos generales de administración del ISSSE	11,644.38	0.00	946.92	0.00	12,791.30	0.00
5100	203G0000001	0308020101051281	1418		Riesgo de trabajo	15,666.09	0.00	1,348.37	0.00	18,214.46	0.00
5100	203G0000001	0308020101051281	1441		Seguros y fianzas	54,301.01	0.00	0.00	0.00	54,301.01	0.00
5100	203G0000001	0308020101051281	1512		Seguro de separación individualizada	103,475.40	0.00	10,490.32	0.00	113,965.72	0.00
5100	203G0000001	0308020101051281	1712		Estímulos por puntualidad y asistencia	0.00	0.00	118,448.35	0.00	118,448.35	0.00
5100	203G0000001	0308020101051281	2111		Materiales y útiles de oficina	47,530.80	0.00	0.00	0.00	47,530.80	0.00
5100	203G0000001	0308020101051281	2141		Materiales y útiles para el procesamiento en equipos y bienes informáticos	58,873.50	0.00	0.00	0.00	58,873.50	0.00
5100	203G0000001	0308020101051281	2151		Material y ensayos de limpieza	10,800.00	0.00	0.00	0.00	10,800.00	0.00
5100	203G0000001	0308020101051281	2211		Productos alimenticios para personas	38,503.85	0.00	40,000.00	0.00	78,503.85	0.00
5100	203G0000001	0308020101051281	2611		Combustibles, lubricantes y aditivos	35,570.58	0.00	2,933.07	0.00	38,503.65	0.00
5100	203G0000001	0308020101051281	2041		Relaciones y accesorios para equipo de cómputo	0.00	0.00	100,000.00	0.00	100,000.00	0.00
5100	203G0000001	0308020101051281	3111		Servicio de energía eléctrica	53,661.60	0.00	7,094.60	0.00	60,756.20	0.00
5100	203G0000001	0308020101051281	3141		Servicio de telefonía convencional	22,310.40	0.00	0.00	0.00	22,310.40	0.00
5100	203G0000001	0308020101051281	3171		Servicios de acceso a internet	35,378.12	0.00	3,363.00	0.00	38,741.12	0.00
5100	203G0000001	0308020101051281	3221		Arrendamiento de edificios y locales	177,923.94	0.00	9,880.51	0.00	187,804.45	0.00
5100	203G0000001	0308020101051281	3271		Arrendamiento de activos intangibles	0.00	0.00	69,459.96	0.00	69,459.96	0.00
5100	203G0000001	0308020101051281	3311		Asesorías asociadas a convenios e acuerdos	447,467.73	0.00	367,156.22	0.00	814,643.95	0.00
5100	203G0000001	0308020101051281	3361		Servicios de apoyo administrativo y fotocopiado	9,433.89	0.00	0.00	0.00	9,433.89	0.00
5100	203G0000001	0308020101051281	3363		Servicios de impresiones de documentos oficiales	273,771.60	0.00	180,769.12	0.00	454,560.72	0.00
5100	203G0000001	0308020101051281	3381		Servicios de vigilancia	114,950.00	0.00	10,450.00	0.00	125,400.00	0.00
5100	203G0000001	0308020101051281	3531		Reparación, instalación y mantenimiento de bienes informáticos, microfilm	2,320.00	0.00	0.00	0.00	2,320.00	0.00
5100	203G0000001	0308020101051281	3551		Reparación y mantenimiento de vehículos terrestres, aereos y acuáticos	36,958.71	0.00	0.00	0.00	36,958.71	0.00
5100	203G0000001	0308020101051281	3581		Servicios de lavandería, limpieza e higiene	39,710.00	0.00	3,610.00	9.00	43,320.00	0.00
5100	203G0000001	0308020101051281	3612		Servicios de fumigación	5,662.00	0.00	1,575.00	0.00	7,237.00	0.00
5100	203G0000001	0308020101051281	3612		Publicaciones oficiales y de información en general para difusión	20,044.80	0.00	0.00	0.00	20,044.80	0.00
5100	203G0000001	0308020101051281	3711		Transportación aérea	15,072.00	0.00	0.00	7,013.00	8,059.00	0.00



COMECYT

BALANZA DE COMPROBACION DETALLADA

AL 31 DE DICIEMBRE DE 2015

CTA	SUBCUENTA	SSUBCTA	SSSCTA	SSSSCTA	NOMBRE DE LA CUENTA	SALDO INICIAL		MOVIMIENTOS DEL MES		SALDO FINAL	
						DEBE	HABER	DEBE	HABER	DEBE	HABER
5100	203G000001	030000101011261	3721		Gastos de traslado por vía terrestre	1,662.00	0.00	415.00	0.00	2,097.00	0.00
5100	203G000001	030000101051261	3751		Viajeros nacionales	2,655.51	0.00	6,210.59	0.00	8,966.10	0.00
5100	203G000001	030000101051261	3781		Otros servicios de traslado y hospedaje	6,170.00	0.00	3,347.00	0.00	9,517.00	0.00
5100	203G000001	030000101051261	3821		Congresos y convenciones	56,124.57	0.00	467,769.90	0.00	533,894.47	0.00
5100	203G000001	030000101051261	3922		Otros impuestos y derechos	3,047.00	0.00	0.00	944.00	2,103.00	0.00
5100	203G000001	030000101051261	3982		Impuesto sobre erogaciones por remuneraciones al trabajo personal	57,998.40	0.00	0.00	0.00	67,998.40	0.00
5100	203G000001	030000101051261	3992		Gastos de servicios menores	2,924.20	0.00	1,285.98	0.00	4,210.16	0.00
5100	203G000001	030000101051261	4181		Consejo Mexiquense de Ciencia y Tecnología	2,326,519.01	0.00	1,089,776.88	167,789.29	3,226,506.60	0.00
5100	203G000001	030000101051261	4181		Asistencia técnica a la innovación	892,775.20	0.00	69,977.90	0.00	962,753.10	0.00
5100	203G000001	030000101051261	4222		Sueldo base	59,284.40	0.00	0.00	0.00	59,284.40	0.00
5100	203G000001	030000101051261	4311		Sueldos y salarios compensados al personal eventual	2,889.00	0.00	0.00	0.00	2,889.00	0.00
5100	203G000001	030000101051261	4321		Prima por año de servicio	44,226.24	0.00	28,773.60	0.00	73,000.04	0.00
5100	203G000001	030000101051261	4322		Prima vacacional	73,015.80	0.00	74,081.05	0.00	147,106.65	0.00
5100	203G000001	030000101051261	4323		Aguiñaldo	9,750.72	0.00	0.00	0.00	9,750.72	0.00
5100	203G000001	030000101051261	4345		Aguiñaldo de eventuales	225,436.47	0.00	796,083.21	179,910.00	841,609.68	0.00
5100	203G000001	030000101051261	4349		Gratificación	50,534.96	0.00	0.00	0.00	50,534.96	0.00
5100	203G000001	030000101051261	4412		Gratificación por convenio	80,715.52	0.00	5,613.66	0.00	86,529.16	0.00
5100	203G000001	030000101051261	4413		Cuotas de servicio de salud	59,890.73	0.00	4,313.72	0.00	64,204.45	0.00
5100	203G000001	030000101051261	4414		Cuotas al sistema solidario de repaña	14,932.48	0.00	1,075.54	0.00	16,008.02	0.00
5100	203G000001	030000101051261	4415		Cuotas del sistema de capitalización individual	7,062.47	0.00	508.68	0.00	7,571.15	0.00
5100	203G000001	030000101051261	4416		Aportaciones para financiar los gastos generales de administración del ISSE	10,087.01	0.00	724.37	0.00	10,781.38	0.00
5100	203G000001	030000101051261	4441		Riesgo de trabajo	4,416.46	0.00	0.00	0.00	4,416.46	0.00
5100	203G000001	030000101051261	4512		Seguros y fianzas	73,552.82	0.00	4,460.12	0.00	78,012.94	0.00
5100	203G000001	030000101051261	4595		Seguro de separación individualizado	387.70	0.00	0.00	387.70	0.00	0.00
5100	203G000001	030000101051261	2111		Desperce	29,700.00	0.00	0.00	0.00	29,700.00	0.00
5100	203G000001	030000101051261	2141		Materiales y utilidades de oficina	53,550.00	0.00	0.00	0.00	53,550.00	0.00
5100	203G000001	030000101051261	2181		Materiales y utilidades para el procesamiento en equipos y bienes informáticos	6,270.00	0.00	0.00	0.00	6,270.00	0.00
5100	203G000001	030000101051261	2211		Material y enseres de limpieza	32,400.00	0.00	0.00	0.00	32,400.00	0.00
5100	203G000001	030000101051261	2611		Predicutos eliminados para personas	52,774.80	0.00	4,284.95	0.00	57,039.75	0.00
5100	203G000001	030000101051261	3111		Combustibles, lubricantes y aditivos	23,910.00	0.00	7,094.60	0.00	31,004.60	0.00
5100	203G000001	030000101051261	3141		Servicio de energía eléctrica	10,828.60	0.00	0.00	0.00	10,828.60	0.00
5100	203G000001	030000101051261	3171		Servicio de telefonía convencional	33,440.00	0.00	3,040.00	0.00	36,480.00	0.00
5100	203G000001	030000101051261	3221		Servicios de acceso a internet	159,479.30	0.00	15,027.61	0.00	174,506.91	0.00
5100	203G000001	030000101051261	3381		Arrendamiento de edificios y locales	682.89	0.00	0.00	0.00	682.89	0.00
5100	203G000001	030000101051261			Servicios de apoyo administrativo y fotocopiado						



COMECYT

BALANZA DE COMPROBACIÓN DETALLADA

AL 31 DE DICIEMBRE DE 2015

CTA	SUBCUENTA	SSUBCFTA	SSSCTA	SSSCTA	SSSCTA	NOMBRE DE LA CUENTA	SALDO INICIAL		MOVIMIENTOS DEL MES		SALDO FINAL	
							DEBE	HABER	DEBE	HABER	DEBE	HABER
5100	203G000001	030804010181281	3363			Servicios de Impresiones de documentos oficiales	0.00	0.00	48,550.00	0.00	48,550.00	0.00
5100	203G000001	030804010181281	3361			Servicios de vigilancia	114,950.00	0.00	10,450.00	0.00	125,400.00	0.00
5100	203G000001	030804010181281	3551			Reparación y mantenimiento de vehículos terrestres, aéreos y acuáticos	9,059.72	0.00	0.00	0.00	9,059.72	0.00
5100	203G000001	030804010181281	3501			Servicios de lavandería, limpieza a higiénica	39,740.00	0.00	371.61	0.00	40,081.61	0.00
5100	203G000001	030804010181281	3581			Servicios de fumigación	405.00	0.00	2,475.00	0.00	2,680.00	0.00
5100	203G000001	030804010181281	3612			Publicaciones oficiales y de información en general para difusión	0.00	0.00	11,617.06	0.00	11,617.06	0.00
5100	203G000001	030804010181281	3711			Transportación aérea	7,988.40	0.00	0.00	0.00	7,988.40	0.00
5100	203G000001	030804010181281	3721			Gastos de traslado por vía terrestre	16,725.00	0.00	2,120.00	0.00	19,845.00	0.00
5100	203G000001	030804010181281	3751			Viajeros nacionales	14,071.00	0.00	0.00	6,210.59	7,860.49	0.00
5100	203G000001	030804010181281	3781			Otros servicios de traslado y hospedaje	3,681.00	0.00	0.00	0.00	2,400.00	0.00
5100	203G000001	030804010181281	3831			Congresos y convenciones	22,650.44	0.00	0.00	0.00	22,650.44	0.00
5100	203G000001	030804010181281	3922			Otros impuestos y derechos	5,167.00	0.00	944.00	0.00	6,111.00	0.00
5100	203G000001	030804010181281	3952			Impuesta sobre erogaciones por remuneraciones al trabajo personal	67,998.40	0.00	0.00	0.00	67,998.40	0.00
5100	203G000001	030804010181281	3961			Cuotas y suscripciones	9,200.00	0.00	0.00	0.00	9,200.00	0.00
5100	203G000001	030804010181281	3992			Gastos de servicios menores	2,843.00	0.00	0.00	0.00	2,843.00	0.00
5100	203G000001	030804010181281				Consejo Mexiquense de Ciencia y Tecnología Financiamiento, divulgación y difusión de la ciencia y la tecnología	7,233,900.32	0.00	967,590.06	331,143.10	7,870,237.28	0.00
5100	203G000001	030804010181281	1131			Sueldo base	1,457,456.05	0.00	121,401.40	0.00	1,578,857.45	0.00
5100	203G000001	030804010181281	1222			Sueldos y salarios compactados al personal eventual	405,849.88	0.00	45,652.30	0.00	451,502.18	0.00
5100	203G000001	030804010181281	1321			Prima vacacional	48,798.12	0.00	49,918.32	0.00	98,716.44	0.00
5100	203G000001	030804010181281	1322			Aguinaldo	177,251.16	0.00	74,091.05	0.00	251,342.21	0.00
5100	203G000001	030804010181281	1323			Aguinaldo de eventuales	19,450.43	0.00	21,601.42	0.00	41,051.85	0.00
5100	203G000001	030804010181281	1324			Vacaciones no disfrutadas por finiquito	1,690.77	0.00	0.00	0.00	1,690.77	0.00
5100	203G000001	030804010181281	1344			Compensación por retabulación	30,100.50	0.00	2,725.60	0.00	32,826.10	0.00
5100	203G000001	030804010181281	1345			Gratificación	244,903.53	0.00	399,266.90	263,300.14	360,890.29	0.00
5100	203G000001	030804010181281	1346			Gratificación por convenio	87,565.97	0.00	0.00	0.00	87,565.97	0.00
5100	203G000001	030804010181281	1347			Gratificación por productividad	1,950.00	0.00	0.00	0.00	1,950.00	0.00
5100	203G000001	030804010181281	1412			Cuotas de servicios de salud	166,733.10	0.00	16,317.32	0.00	184,050.42	0.00
5100	203G000001	030804010181281	1413			Cuotas al sistema solidario de reparto	122,973.58	0.00	13,591.41	0.00	136,564.99	0.00
5100	203G000001	030804010181281	1414			Cuotas del sistema de capitalización individual	30,660.95	0.00	3,386.74	0.00	34,048.69	0.00
5100	203G000001	030804010181281	1415			Aportaciones para financiar los gastos generales de administración del ISSE	14,501.44	0.00	1,602.74	0.00	16,104.18	0.00
5100	203G000001	030804010181281	1416			Riesgo de trabajo	20,649.07	0.00	2,262.27	0.00	22,932.14	0.00
5100	203G000001	030804010181281	1441			Seguros y fianzas	6,814.09	0.00	0.00	0.00	6,814.09	0.00
5100	203G000001	030804010181281	1511			Cuotas para fondo de retiro	2,449.40	0.00	248.66	0.00	2,698.26	0.00



COMECYT

BALANZA DE COMPROBACIÓN DETALLADA

AL 31 DE DICIEMBRE DE 2015

CTA	SUBCUENTA	SSUBCFTA	SSSCTA	SSSSCTA	NOMBRE DE LA CUENTA	SALDO INICIAL		MOVIMIENTOS DEL MES		SALDO FINAL	
						DEBE	HABER	DEBE	HABER	DEBE	HABER
5100	203G0000001	0308040101021261	1512		Seguro de separación individualizado	123,550.52	0.00	11,653.94	0.00	135,204.46	0.00
5100	203G0000001	0308040101021261	1585		Despensa	127,24.50	0.00	775.40	0.00	13,509.90	0.00
5100	203G0000001	0308040101021261	1711		Reconocimiento a servidores publicos	0.00	0.00	5,608.00	0.00	6,608.00	0.00
5100	203G0000001	0308040101021261	1742		Estimulos por puntualidad y asistencia	6,137.69	0.00	342.66	0.00	6,480.37	0.00
5100	203G0000001	0308040101021261	2111		Materiales y utiles de oficina	29,700.00	0.00	0.00	0.00	29,700.00	0.00
5100	203G0000001	0308040101021261	2141		Materiales y utiles para el procesamiento en equipos y bienes informaticos	54,000.00	0.00	0.00	0.00	54,000.00	0.00
5100	203G0000001	0308040101021261	2164		Materiales y enseres de limpieza	5,923.48	0.00	0.00	0.00	5,923.48	0.00
5100	203G0000001	0308040101021261	2211		Productos alimenticios para personas	14,850.00	0.00	0.00	0.00	14,850.00	0.00
5100	203G0000001	0308040101021261	2811		Combustibles, lubricantes y aditivos	31,166.32	0.00	806.00	0.00	31,972.32	0.00
5100	203G0000001	0308040101021261	3111		Servicio de energia electrica	39,539.80	0.00	7,094.60	0.00	46,634.40	0.00
5100	203G0000001	0308040101021261	3141		Servicio de telefonía convencional	27,884.00	0.00	9,016.00	0.00	36,900.00	0.00
5100	203G0000001	0308040101021261	3171		Servicios de acceso a internet	33,440.00	0.00	3,040.00	0.00	36,480.00	0.00
5100	203G0000001	0308040101021261	3221		Arrendamiento de edificios y locales	140,632.84	0.00	30,468.92	0.00	171,101.76	0.00
5100	203G0000001	0308040101021261	3311		Asesorias asociadas a convenios o acuerdos	461,130.32	0.00	0.00	37,235.38	423,394.94	0.00
5100	203G0000001	0308040101021261	3341		Capacitacion	16,240.00	0.00	0.00	0.00	16,240.00	0.00
5100	203G0000001	0308040101021261	3381		Servicios de apoyo administrativo y fotocopiado	5,482.73	0.00	0.00	0.00	5,482.73	0.00
5100	203G0000001	0308040101021261	3383		Servicios de impresiones de documentos oficiales	1,175,097.01	0.00	128,667.20	0.00	1,303,764.21	0.00
5100	203G0000001	0308040101021261	3384		Servicios de vigilancia	96,017.92	0.00	7,602.56	0.00	102,620.48	0.00
5100	203G0000001	0308040101021261	3471		Fletes y manobras	58,696.00	0.00	0.00	24,824.00	33,872.00	0.00
5100	203G0000001	0308040101021261	3551		Reparacion y mantenimiento de vehiculos terrestres, aereos y lacuareas	6,729.60	0.00	0.00	0.00	6,729.60	0.00
5100	203G0000001	0308040101021261	3581		Servicios de lavandería, limpieza e higiene	39,710.00	0.00	188.34	0.00	39,710.00	0.00
5100	203G0000001	0308040101021261	3631		Servicios de fumigación	0.00	0.00	2,880.00	0.00	2,880.00	0.00
5100	203G0000001	0308040101021261	3611		Gastos de publicidad y propaganda	840,600.00	0.00	0.00	0.00	840,600.00	0.00
5100	203G0000001	0308040101021261	3641		Servicios de fotografía	0.00	0.00	5,305.09	0.00	5,305.09	0.00
5100	203G0000001	0308040101021261	3721		Gastos de traslado por vía terrestre	2,120.00	0.00	0.00	0.00	2,120.00	0.00
5100	203G0000001	0308040101021261	3751		Viajes nacionales	8,312.91	0.00	0.00	883.26	7,429.65	0.00
5100	203G0000001	0308040101021261	3731		Otros servicios de traslado y hospedaje	27,288.00	0.00	0.00	0.00	27,288.00	0.00
5100	203G0000001	0308040101021261	3821		Gastos de ceremonias oficiales y de orden social	998,528.00	0.00	0.00	0.00	998,528.00	0.00
5100	203G0000001	0308040101021261	3922		Otros impuestos y derechos	9,676.00	0.00	0.00	0.00	9,676.00	0.00
5100	203G0000001	0308040101021261	3382		Impuesto sobre erogaciones por remuneraciones al trabajo personal	94,598.40	0.00	0.00	0.00	94,598.40	0.00
5100	203G0000001	0308040101021261	3981		Cuotas y suscripciones	30,000.00	0.00	0.00	0.00	30,000.00	0.00
5100	203G0000001	0308040101021261	3982		Gastos de servicios, manobras	6,225.44	0.00	23.00	1,265.98	3,962.46	0.00
5200					Transferencias, Asignaciones, Subsidios y Otras Ayudas	85,429,250.71	0.00	58,684,809.37	53,698.00	144,060,362.06	0.00
5200					Consejo Mexiquense de Ciencia y Tecnología	85,429,250.71	0.00	58,684,809.37	53,698.00	144,060,362.06	0.00



COMECYT

BALANZA DE COMPROBACIÓN DETALLADA

AL 31 DE DICIEMBRE DE 2015

C.T.A.	SUBCUENTA	S6UBC.TA	SSSCTA	SSSSCTA	NOMBRE DE LA CUENTA	SALDO INICIAL		MOVIMIENTOS DEL MES		SALDO FINAL	
						DEBE	HABER	DEBE	HABER	DEBE	HABER
5200	203G000001	03080101011281			Fomento a la investigación científica y formación de recursos humanos	40,469,162.95	0.00	36,059,446.91	63,688.00	76,484,911.86	0.00
5200	203G000001	03080101011281	4311		Subsidios a la producción	0.00	0.00	1,815,348.43	0.00	1,915,348.43	0.00
5200	203G000001	03080101011281	4382		Subsidios e fiducicomisos privados y estatales	0.00	0.00	5,000,000.00	0.00	5,000,000.00	0.00
5200	203G000001	03080101011281	4383		Subsidios para capacitación y becas	25,822,928.95	0.00	27,852,418.48	48,848.00	53,626,469.43	0.00
5200	203G000001	03080101011281	4414		Gastos por servicios de traslado de personas	5,760,410.00	0.00	0.00	4,850.00	5,755,560.00	0.00
5200	203G000001	03080101011281	4431		Instituciones educativas	8,854,824.00	0.00	30,000.00	0.00	8,884,824.00	0.00
5200	203G000001	03080101011281	4432		Premios, recompensas y pensión recreativa estudiantil	31,000.00	0.00	1,271,690.00	0.00	1,302,690.00	0.00
5200	203G000001	03080204065281			Consejo Mexiquense de Ciencia y Tecnología Desarrollo tecnológico y vinculación	11,493,928.50	0.00	8,409,864.26	0.00	19,903,792.76	0.00
5200	203G000001	0308020101051281	4311		Subsidios a la producción	11,493,928.50	0.00	8,409,864.26	0.00	19,903,792.76	0.00
5200	203G000001	0308040101011281	4311		Consejo Mexiquense de Ciencia y Tecnología Asistencia técnica a la innovación	4,656,650.26	0.00	13,931,123.20	0.00	18,588,773.46	0.00
5200	203G000001	0308040101011281	4311		Subsidios a la producción	4,298,327.00	0.00	13,618,783.11	0.00	18,116,110.11	0.00
5200	203G000001	0308040101011281	4383		Subsidios para capacitación y becas	180,323.26	0.00	114,340.09	0.00	294,663.35	0.00
5200	203G000001	0308040101011281	4432		Premios, recompensas y pensión recreativa estudiantil	160,000.00	0.00	0.00	0.00	160,000.00	0.00
5200	203G000001	0308040104521281			Consejo Mexiquense de Ciencia y Tecnología Financiamiento, divulgación y difusión de la ciencia y la tecnología	28,807,508.00	0.00	27,437.50	0.00	29,081,884.00	0.00
5200	203G000001	03080401021281	4382		Subsidios a fiducicomisos privados y estatales	25,178,230.00	0.00	100,000.00	0.00	25,278,230.00	0.00
5200	203G000001	03080401021281	4383		Subsidios y apoyos	1,580,625.00	0.00	105,375.00	0.00	1,686,000.00	0.00
5200	203G000001	03080401021281	4431		Instituciones educativas	2,000,000.00	0.00	0.00	0.00	2,000,000.00	0.00
5200	203G000001	0308040104021281	4432		Premios, recompensas y pensión recreativa estudiantil	48,654.00	0.00	69,000.00	0.00	117,654.00	0.00
5500					Otros Gastos y Pérdidas Extraordinarias	28,313,080.21	0.00	1,625,579.65	182,300.24	27,756,366.62	0.00
5500	0000000081				Otros gastos y pérdidas extraordinarias (Oeprac Acumuladas)	-1,157,885.76	0.00	1,624,803.95	182,303.17	284,615.02	0.00
5500	0000000082				Obra Pública	27,470,975.97	0.00	776.70	0.07	27,471,751.60	0.00
5600					Consejo Mexiquense de Ciencia y Tecnología	174,014,711.00	0.00	0.00	0.00	174,014,711.00	0.00
5600	203G000001	0308040101011281			Asistencia técnica a la innovación	174,014,711.00	0.00	0.00	0.00	174,014,711.00	0.00
5600	203G000001	0308040101011281	8128		Apoyos e obras de bienestar social	174,014,711.00	0.00	0.00	0.00	174,014,711.00	0.00
7705					Almacén	1,083,778.67	0.00	0.00	1,074,099.55	9,879.12	0.00
7705	0000000001				Almacén	1,083,778.67	0.00	0.00	1,074,099.55	9,879.12	0.00
7706					Artículos Disponibles por el Almacén	0.00	51,288.45	41,609.33	0.00	0.00	9,679.12
7706	0000000001				Artículos disponibles por el almacén	0.00	51,288.45	41,609.33	0.00	0.00	9,679.12
7707					Artículos Distribuidos por el Almacén	0.00	1,032,490.22	1,074,099.55	41,609.33	0.00	0.00
7707	0000000001				Artículos Distribuidos por el Almacén	0.00	1,032,490.22	1,074,099.55	41,609.33	0.00	0.00
8110					LEY DE INGRESOS ESTIMADA	390,483,793.69	0.00	32,442,473.55	0.00	422,926,267.24	0.00



COMECYT

BALANZA DE COMPROBACIÓN DETALLADA

AL 31 DE DICIEMBRE DE 2015

CTA	SUBCUENTA	SSUBCTA	SSSCTA	SSSSCTA	NOMBRE DE LA CUENTA	SALDO INICIAL		MOVIMIENTOS DEL MES		SALDO FINAL	
						DEBE	HABER	DEBE	HABER	DEBE	HABER
8110	0000004223				Subsidios y Subvenciones	384,790,613.71	0.00	7,437,533.29	0.00	392,228,147.00	0.00
8110	0000004223	000000000000000001			Transferencias, Asignaciones, Subsidios y Otras Ayudas	384,790,613.71	0.00	7,437,533.29	0.00	392,228,147.00	0.00
8110	0000004223	000000000000000001	0001		Subsidio	384,790,613.71	0.00	7,437,533.29	0.00	392,228,147.00	0.00
8110	0000004223	000000000000000001	0001	0001	Subsidio Estatal (Gasto Corriente)	210,775,902.71	0.00	7,437,533.29	0.00	218,213,436.00	0.00
8110	0000004223	000000000000000001	0001	0002	Programa de Acciones para el Desarrollo	174,014,711.00	0.00	0.00	0.00	174,014,711.00	0.00
8110	0000004399				Otros Ingresos Y Gastos Varios	5,693,179.98	0.00	25,004,940.26	0.00	30,698,120.24	0.00
8110	0000004399	000000000000000001			Otros ingresos	5,693,179.98	0.00	25,004,940.26	0.00	30,698,120.24	0.00
8110	0000004399	000000000000000001	0001		Otros ingresos	5,693,179.98	0.00	25,004,940.26	0.00	30,698,120.24	0.00
8110	0000004399	000000000000000001	0001	0012	Oportunidades Financieras	0.00	0.00	435,000.00	0.00	435,000.00	0.00
8110	0000004399	000000000000000001	0001	0020	Apoyo para la adquisición de materiales y suministros	0.00	0.00	1,847,976.07	0.00	1,847,976.07	0.00
8110	0000004399	000000000000000001	0001	0025	Apoyo económico program estimulos de inv y desarrollo tecn.(COMECYT-REDNACECYT)	693,199.98	0.00	225,000.00	0.00	916,199.98	0.00
8110	0000004399	000000000000000001	0001	0028	Fondo Institucional de Fomento Regional para el Desarrollo Científico (FORDECYT)	4,999,980.00	0.00	0.00	0.00	4,999,980.00	0.00
8110	0000004399	000000000000000001	0001	0033	Ampliación para pasivos pendientes de ejercicios anteriores	0.00	0.00	22,496,964.19	0.00	22,496,964.19	0.00
8120	0000004223				LEY DE INGRESOS POR EJECUTAR	0.00	0.00	0.00	0.00	0.00	0.00
8120	0000004223				Subsidios y Subvenciones	0.00	-8,242,806.20	101,864,652.34	131,739,294.71	0.00	20,631,636.17
8120	0000004223	000000000000000001			Transferencias, Asignaciones, Subsidios y Otras Ayudas	0.00	-4,917,619.61	0.00	7,437,533.29	0.00	2,519,913.68
8120	0000004223	000000000000000001	0001		Subsidio	0.00	-4,917,619.61	8.00	7,437,533.29	0.00	2,519,913.68
8120	0000004223	000000000000000001	0001	0001	Subsidio Estatal (Gasto Corriente)	0.00	-4,917,619.61	8.00	7,437,533.29	0.00	2,519,913.68
8120	0000004311				Utilidades y rendimientos de otras inversiones en créditos y valores	0.00	-2,604,759.48	100,644.45	1,848,259.49	0.00	-865,144.44
8120	0000004311	000000000000000001			Otras inversiones	0.00	-2,604,759.48	108,644.45	1,848,259.49	0.00	-865,144.44
8120	0000004311	000000000000000001	0001		Ingresos Financieros	0.00	-2,604,759.48	108,644.45	1,848,259.49	0.00	-865,144.44
8120	0000004311	000000000000000001	0001	0001	Ingresos Financieros	0.00	-2,604,759.48	108,644.45	1,848,259.49	0.00	-865,144.44
8120	0000004311	000000000000000001	0001	0002	Ingresos Financieros (BIO)	0.00	-1,847,238.31	0.00	1,847,238.31	0.00	0.00
8120	0000004399				Otros Ingresos Y Gastos Varios	0.00	-1,720,427.11	101,756,007.89	122,453,501.93	0.00	16,977,066.93
8120	0000004399	000000000000000001			Otros Ingresos	0.00	-1,720,427.11	101,756,007.89	122,453,501.93	0.00	16,977,066.93
8120	0000004399	000000000000000001	0001		Otros Ingresos	0.00	-1,720,427.11	101,756,007.99	122,453,501.93	0.00	16,977,066.93
8120	0000004399	000000000000000001	0001	0002	Otros ingresos	0.00	-1,614,368.50	291,140.60	968.28	0.00	-1,904,600.82
8120	0000004399	000000000000000001	0001	0003	Ventas de bases	0.00	-6,103.00	1,537.00	0.00	0.00	-7,660.00
8120	0000004399	000000000000000001	0001	0011	Sanciones económicas	0.00	-6,955.99	700.20	0.00	0.00	-7,655.79
8120	0000004399	000000000000000001	0001	0012	Oportunidades Financieras	0.00	0.00	435,000.00	0.00	435,000.00	0.00
8120	0000004399	000000000000000001	0001	0020	Apoyo para la adquisición de materiales y suministros	0.00	0.00	1,847,238.31	1,847,976.07	0.00	737.76
8120	0000004399	000000000000000001	0001	0025	Apoyo económico program estimulos de inv y desarrollo tecn.(REDNACECYT)	0.00	-93,000.02	0.00	225,000.00	0.00	131,999.98
8120	0000004399	000000000000000001	0001	0029	Pasivos devengados y pendientes de ejercicios anteriores 2015	0.00	0.00	99,190,371.76	97,447,653.39	0.00	-1,732,716.39



COMECYT

BALANZA DE COMPROBACIÓN DETALLADA

AL 31 DE DICIEMBRE DE 2015

CTA	SUBCUENTA	SSUBCTA	SSSCTA	SSSCTA	NOMBRE DE LA CUENTA	SALDO INICIAL		MOVIMIENTOS DEL MES		SALDO FINAL	
						DEBE	HABER	DEBE	HABER	DEBE	HABER
8120	0000004399	0000000000000001	0001	0030	Ampliación para pasivos pendientes de ejercicios anteriores	0.00	0.00	0.00	22,496,964.19	0.00	22,496,964.19
8140	0000004223				LEY DE INGRESOS DEVENGADA	0.00	135,941,437.59	135,941,437.59	0.00	0.00	0.00
8140	0000004223	0000000000000001			Subsidios y Subvenciones	0.00	135,941,437.59	135,941,437.59	0.00	0.00	0.00
8140	0000004223	0000000000000001			Transferencias, asignaciones subsidios y otras ayudas	0.00	135,941,437.59	135,941,437.59	0.00	0.00	0.00
8140	0000004223	0000000000000001	0001		Subsidio	0.00	135,941,437.59	135,941,437.59	0.00	0.00	0.00
8140	0000004223	0000000000000001	0001	0001	Subsidio Estatal (Gasto Corriente)	0.00	135,941,437.59	135,941,437.59	9.00	0.00	0.00
8150	0000004223				LEY DE INGRESOS RECAUDADA	0.00	287,785,162.30	99,299,821.18	237,806,089.89	0.00	402,294,431.07
8150	0000004223	0000000000000001			Subsidios y Subvenciones	0.00	253,766,795.73	0.00	135,941,437.59	0.00	389,706,233.32
8150	0000004223	0000000000000001			Transferencias, Asignaciones, Subsidios y Otras Ayudas	0.00	253,766,795.73	0.00	135,941,437.59	0.00	389,706,233.32
8150	0000004223	0000000000000001	0001		Subsidio	0.00	253,766,795.73	0.00	135,941,437.59	0.00	389,706,233.32
8150	0000004223	0000000000000001	0001	0001	Subsidio Estatal (Gasto Corriente)	0.00	79,752,084.73	0.00	135,941,437.59	0.00	215,893,522.32
8150	0000004223	0000000000000001	0001	0001	Programa de Acciones para el Desarrollo	0.00	174,014,711.00	0.00	0.00	0.00	174,014,711.00
8150	0000004311				Utilidades y rendimientos de otras inversiones en créditos y valores	0.00	2,604,759.48	1,848,259.49	108,644.45	0.00	865,144.44
8150	0000004311	0000000000000001			Otros inversores	0.00	2,604,759.48	1,848,259.49	108,644.45	0.00	865,144.44
8150	0000004311	0000000000000001	0001		Ingresos Financieros	0.00	2,604,759.48	1,848,259.49	108,644.45	0.00	865,144.44
8150	0000004311	0000000000000001	0001	0001	Ingresos Financieros (BIO)	0.00	757,521.17	1,021.18	108,644.45	0.00	865,144.44
8150	0000004399				Otros Ingresos	0.00	1,847,238.31	1,847,238.31	0.00	0.00	0.00
8150	0000004399	0000000000000001			Otros Ingresos	0.00	7,413,607.09	97,448,561.67	101,755,007.89	0.00	11,721,053.31
8150	0000004399	0000000000000001	0001		Otros Ingresos	0.00	7,413,607.09	97,448,561.67	101,755,007.89	0.00	11,721,053.31
8150	0000004399	0000000000000001	0001	0001	Otros Ingresos	0.00	7,413,607.09	97,448,561.67	101,755,007.89	0.00	11,721,053.31
8150	0000004399	0000000000000001	0001	0002	Otros Ingresos	0.00	1,614,366.50	908.28	291,140.60	0.00	1,904,600.82
8150	0000004399	0000000000000001	0001	0003	Ventas de Bases	0.00	6,103.00	0.00	1,557.00	0.00	7,660.00
8150	0000004399	0000000000000001	0001	0011	Sanciones económicas	0.00	6,955.59	0.00	700.20	0.00	7,655.79
8150	0000004399	0000000000000001	0001	0012	Responsabilidades Financieras	0.00	0.00	0.00	435,000.00	0.00	435,000.00
8150	0000004399	0000000000000001	0001	0020	Apoyo para la adquisición de materiales y suministros	0.00	0.00	0.00	1,847,238.31	0.00	1,847,238.31
8150	0000004399	0000000000000001	0001	0025	Apoyo económico program asistidos de Inv y desarrollo tecn (REDNACEYT-COMECYT)	0.00	786,200.00	0.00	9.00	0.00	796,200.00
8150	0000004399	0000000000000001	0001	0028	Reducción al Presupuesto Inicial Autorizado 2015	0.00	4,999,980.00	0.00	0.00	0.00	4,999,980.00
8150	0000004399	0000000000000001	0001	0029	Pasivos devengados y pendientes de ejercicios anteriores 2015	9.00	0.00	87,447,653.39	99,180,371.79	0.00	1,732,716.39
8211	2030000001				Presupuesto de Egresos Aprobado de Gastos de Funcionamiento	0.00	43,676,313.69	2,446,561.86	13,132,071.22	0.00	54,361,823.05
8211	2030000001	010304010101281			Consejo Mexiquense de Ciencia y Tecnología	0.00	43,676,313.69	2,446,561.86	13,132,071.22	0.00	54,361,823.05
8211	2030000001	010304010101281	1131		Fiscalización, control y evaluación interna de la gestión pública	0.00	462,136.64	47,442.93	48,187.01	0.00	462,890.72
8211	2030000001	010304010101281	1311		Sueldo base	0.00	295,258.51	0.00	893.40	0.00	296,151.91
8211	2030000001	010304010101281	1311		Prima por año de servicio	0.00	229.00	0.00	0.00	0.00	229.00



COMECYT

BALANZA DE COMPROBACIÓN DETALLADA

AL 31 DE DICIEMBRE DE 2015

CTA	SUBCUENTA	SSUBCFTA	SSSCTA	SSSSCTA	NOMBRE DE LA CUENTA	SALDO INICIAL		MOVIMIENTOS DEL MES		SALDO FINAL	
						DEBE	HABER	DEBE	HABER	DEBE	HABER
8211	203G000001	0103040101011281	1321		Prima vacacional	0.00	29,341.93	10,985.96	0.00	0.00	18,456.57
8211	203G000001	0103040101011281	1322		Aguiñaldo	0.00	46,751.18	12,917.52	0.00	0.00	33,933.66
8211	203G000001	0103040101011281	1344		Compensación por retribución	0.00	8,895.60	0.00	687.60	0.00	9,783.20
8211	203G000001	0103040101011281	1345		Gratificación	0.00	78,835.30	1,840.60	45,602.33	0.00	122,597.03
8211	203G000001	0103040101011281	1346		Gratificación por congreso	0.00	12,810.20	1,071.50	570.00	0.00	12,308.70
8211	203G000001	0103040101011281	1347		Gratificación por productividad	0.00	975.00	0.00	0.00	0.00	975.00
8211	203G000001	0103040101011281	1412		Cuotas de servicio de salud	0.00	16,241.55	247.20	174.08	0.00	16,168.43
8211	203G000001	0103040101011281	1413		Cuotas al sistema solidario de reparto	0.00	17,792.09	5,243.64	0.00	0.00	12,548.45
8211	203G000001	0103040101011281	1414		Cuotas del sistema de capitalización individual	0.00	4,173.94	979.29	0.00	0.00	3,196.65
8211	203G000001	0103040101011281	1415		Aportaciones para financiar los gastos generales de administración del ISSE	0.00	6,000.00	4,468.08	0.00	0.00	1,511.92
8211	203G000001	0103040101011281	1416		Riesgo de trabajo	0.00	6,000.00	3,847.04	0.00	0.00	2,152.96
8211	203G000001	0103040101011281	1512		Seguro de separación individualizado	0.00	22,508.64	4,293.80	0.00	0.00	16,214.84
8211	203G000001	0103040101011281	1555		Dispensa	0.00	4,592.80	0.00	59.60	0.00	4,652.40
8211	203G000001	0103040101011281	1712		Estímulos por puntualidad y asistencia	0.00	1,728.90	1,728.90	0.00	0.00	0.00
8211	203G000001	0103040101011281			Consejo Mexiquense de Ciencia y Tecnología Fomento a la investigación científica y formación de recursos humanos	0.00	6,937,497.30	186,290.30	1,511,149.07	0.00	7,962,356.07
8211	203G000001	0103040101011281	1131		Sueldo base	0.00	1,875,065.10	9,340.10	0.00	0.00	1,865,715.00
8211	203G000001	0103040101011281	1222		Sueldos y salarios compensados al personal eventual	0.00	398,339.35	12,268.20	0.00	0.00	386,071.15
8211	203G000001	0103040101011281	1311		Prima por año de servicio	0.00	7,991.35	0.00	66.35	0.00	8,057.70
8211	203G000001	0103040101011281	1321		Prima vacacional	0.00	134,434.61	9,265.52	0.00	0.00	125,169.09
8211	203G000001	0103040101011281	1322		Aguiñaldo	0.00	315,225.92	10,376.19	0.00	0.00	305,849.74
8211	203G000001	0103040101011281	1323		Aguiñaldo de eventuales	0.00	78,738.58	44,057.51	1,554.71	0.00	36,235.78
8211	203G000001	0103040101011281	1324		Vacaciones no disfrutadas por finiquito	0.00	565.29	0.00	0.00	0.00	565.29
8211	203G000001	0103040101011281	1344		Compensación por retribución	0.00	38,400.70	363.00	0.00	0.00	38,017.70
8211	203G000001	0103040101011281	1345		Gratificación	0.00	255,073.82	0.00	2,080.08	0.00	257,153.90
8211	203G000001	0103040101011281	1346		Gratificación por congreso	0.00	158,131.95	50,350.00	0.00	0.00	107,781.95
8211	203G000001	0103040101011281	1347		Gratificación por productividad	0.00	3,136.00	0.00	0.00	0.00	3,136.00
8211	203G000001	0103040101011281	1412		Cuotas de servicio de salud	0.00	220,492.90	6,708.37	-0.00	0.00	213,784.53
8211	203G000001	0103040101011281	1413		Cuotas al sistema solidario de reparto	0.00	161,555.22	2,927.69	0.00	0.00	158,627.53
8211	203G000001	0103040101011281	1414		Cuotas del sistema de capitalización individual	0.00	38,662.68	416.01	0.00	0.00	38,436.67
8211	203G000001	0103040101011281	1415		Aportaciones para financiar los gastos generales de administración del ISSE	0.00	19,103.33	399.52	0.00	0.00	18,705.81
8211	203G000001	0103040101011281	1416		Riesgo de trabajo	0.00	27,358.24	720.90	0.00	0.00	26,637.34
8211	203G000001	0103040101011281	1441		Seguros y fianzas	0.00	9,294.92	0.00	0.00	0.00	9,294.92
8211	203G000001	0103040101011281	1511		Cuotas para fondo de retira	0.00	3,595.86	225.48	0.00	0.00	3,370.38
8211	203G000001	0103040101011281	1512		Seguro de separación individualizado	0.00	156,346.40	1,356.34	0.00	0.00	154,990.06



COMECYT

BALANZA DE COMPROBACIÓN DETALLADA

AL 31 DE DICIEMBRE DE 2015

C/TA	SUBCUENTA	SSUBC/TA	SSSCTA	SSSSCTA	NOMBRE DE LA CUENTA	SALDO INICIAL		MOVIMIENTOS DEL MES		SALDO FINAL	
						DEBE	HABER	DEBE	HABER	DEBE	HABER
8211	203G000001	03000101011261	3565		Despensa	0.00	15,243.10	725.60	0.00	0.00	14,517.50
8211	203G000001	03000101011261	3712		Estimulos por puntualidad y asistencia	0.00	32,742.74	23,380.28	0.00	0.00	9,362.46
8211	203G000001	03000101011261	2111		Materiales y utiles de oficina	0.00	31,617.12	2,913.76	1,720.00	0.00	30,623.36
8211	203G000001	03000101011261	2141		Materiales y utiles para el procesamiento en equipos y bienes informaticos	0.00	47,505.00	0.00	2,395.00	0.00	48,900.00
8211	203G000001	03000101011261	2181		Materiales y anseres de limpieza	0.00	2,850.00	0.00	150.00	0.00	3,000.00
8211	203G000001	03000101011261	2211		Productos alimenticios para personas	0.00	9,400.00	0.00	600.00	0.00	10,000.00
8211	203G000001	03000101011261	2811		Combustibles, lubricantes y aditivos	0.00	23,133.19	0.00	26,743.61	0.00	49,877.00
8211	203G000001	03000101011261	3111		Servicio de energia electrica	0.00	54,000.00	0.00	0.00	0.00	54,000.00
8211	203G000001	03000101011261	3141		Servicio de telefonia convencional	0.00	49,200.00	0.00	0.00	0.00	49,200.00
8211	203G000001	03000101011261	3161		Servicios de radiocalificacion y telecomunicacion	0.00	5,040.00	0.00	45,360.00	0.00	50,400.00
8211	203G000001	03000101011261	3171		Servicios de acceso a internet	0.00	58,723.00	0.00	0.00	0.00	58,723.00
8211	203G000001	03000101011261	3221		Arrendamiento de edificios y locales	0.00	183,385.27	0.00	0.00	0.00	183,385.27
8211	203G000001	03000101011261	3281		Arrendamiento de maquinaria y equipo	0.00	22,800.00	7,600.00	1,200.00	0.00	16,400.00
8211	203G000001	03000101011261	3381		Servicios de apoyo administrativo y fotocopiado	0.00	16,000.00	0.00	0.00	0.00	16,000.00
8211	203G000001	03000101011261	3383		Servicios de impresiones de documentos electronicos	0.00	1,363,457.66	0.00	71,760.93	0.00	1,435,218.59
8211	203G000001	03000101011261	3381		Servicios de vigilancia	0.00	132,000.00	0.00	0.00	0.00	132,000.00
8211	203G000001	03000101011261	3461		Seguros de fianzas	0.00	78,388.00	0.00	7,471.44	0.00	85,859.44
8211	203G000001	03000101011261	3531		Reparacion, instalacion y mantenimientos de bienes informaticos, microfilmac	0.00	125.00	0.00	125.00	0.00	250.00
8211	203G000001	03000101011261	3551		Reparacion y mantenimiento de vehiculos terrestres, aereos y lacustres	0.00	18,836.36	0.00	3,408.90	0.00	22,245.26
8211	203G000001	03000101011261	3581		Servicios de lavanderia, limpieza e higiene	0.00	45,600.00	0.00	0.00	0.00	45,600.00
8211	203G000001	03000101011261	3581		Servicios de fumigacion	0.00	10,260.00	0.00	540.00	0.00	10,800.00
8211	203G000001	03000101011261	3711		Transportacion aerea	0.00	24,642.82	0.00	229,500.00	0.00	254,142.82
8211	203G000001	03000101011261	3721		Gastos de traslado por via terrestre	0.00	1,730.00	0.00	480.00	0.00	2,210.00
8211	203G000001	03000101011261	3731		Pasajes maritimos, lacustres y fluviales	0.00	288.00	0.00	0.00	0.00	288.00
8211	203G000001	03000101011261	3751		Vaticos nacionales	0.00	2,352.28	161.10	30,670.47	0.00	32,861.65
8211	203G000001	03000101011261	3761		Vaticos en el extranjero	0.00	6,375.00	0.00	114,750.00	0.00	121,125.00
8211	203G000001	03000101011261	3781		Difos servicios de traslado y hospedaje	0.00	1,618.03	0.00	8,967.26	0.00	10,765.31
8211	203G000001	03000101011261	3831		Congresos y convenciones	0.00	373,658.40	0.00	933,105.60	0.00	1,306,764.00
8211	203G000001	03000101011261	3841		Exposiciones y ferias	0.00	6,420.00	0.00	2,880.00	0.00	9,300.00
8211	203G000001	03000101011261	3922		Difos impuestos y derechos	0.00	16,219.35	2,714.74	1,440.50	0.00	14,945.11
8211	203G000001	03000101011261	3992		Impuesto sobre erogaciones por remuneraciones de trabajo personal	0.00	108,132.40	0.00	4,675.00	0.00	112,807.40
8211	203G000001	03000101011261	3992		Gastos de servicios menores	0.00	12,680.36	0.00	19,503.00	0.00	32,183.36
8211	203G000001	03000101011261			Consejo Mexiquense de Ciencia y Tecnologia Normalidad para el desarrollo de la ciencia y la tecnologia	0.00	13,581,516.33	283,556.51	3,722,205.47	0.00	17,020,167.29



COMECYT

BALANZA DE COMPROBACIÓN DETALLADA

AL 31 DE DICIEMBRE DE 2015

CTA	SUBCUENTA	SSUBCCTA	SSSCTA	SSSSCTA	NOMBRE DE LA CUENTA	SAEDO INICIAL		MOVIMIENTOS DEL MES		SALDO FINAL	
						DEBE	HABER	DEBE	HABER	DEBE	HABER
8211	203G000001	0308010101021281	1131		Sueldo base	0.00	4,499,699.66	326.20	0.00	8.00	4,499,573.66
8211	203G000001	0308010101021281	1222		Sueldos y salarios compactados el personal eventual	0.00	1,391,211.30	0.00	60,036.40	8.00	1,451,247.70
8211	203G000001	0308010101021281	1311		Prima por año de servicio	0.00	22,328.50	0.00	34.00	8.00	22,362.50
8211	203G000001	0308010101021281	1321		Prima vacacional	0.00	277,432.07	8.00	16,340.80	0.00	293,772.87
8211	203G000001	0308010101021281	1322		Agonales	0.00	554,711.69	0.00	216,479.68	0.00	771,190.26
8211	203G000001	0308010101021281	1323		Agonales de eventuales	0.00	167,130.85	14,920.13	0.00	0.00	152,210.72
8211	203G000001	0308010101021281	1324		Vacaciones no disfrutadas por finiquito	0.00	20,707.14	8.00	0.00	0.00	20,707.14
8211	203G000001	0308010101021281	1344		Compensación por reubicación	0.00	280,554.98	0.00	12,760.40	0.00	293,308.78
8211	203G000001	0308010101021281	1345		Gratificación	0.00	1,687,199.34	9,412.00	22,574.77	0.00	1,761,362.11
8211	203G000001	0308010101021281	1346		Gratificación por convenio	0.00	416,857.61	116,562.20	0.00	8.00	300,295.41
8211	203G000001	0308010101021281	1347		Gratificación por productividad	0.00	25,675.00	0.00	0.00	8.00	25,675.00
8211	203G000001	0308010101021281	1412		Cuotas de servicio de salud	0.00	666,959.96	0.00	774.79	0.00	667,734.75
8211	203G000001	0308010101021281	1413		Cuotas al sistema solidario de reparto	0.00	500,147.56	5,241.04	0.00	0.00	494,908.54
8211	203G000001	0308010101021281	1414		Cuotas del sistema de capitalización individual	0.00	106,831.06	288.19	0.00	8.00	105,742.87
8211	203G000001	0308010101021281	1415		Aportaciones para financiar los gastos generales de administración del ISSE	0.00	57,960.26	0.00	466.58	0.00	58,328.86
8211	203G000001	0308010101021281	1416		Riesgo de trabajo	0.00	82,485.20	0.00	575.17	0.00	83,060.37
8211	203G000001	0308010101021281	1441		Seguros y fianzas	0.00	19,990.60	0.00	0.00	0.00	19,990.60
8211	203G000001	0308010101021281	1511		Cuotas para fondo de retiro	0.00	43,565.11	8.00	137.14	8.00	43,702.25
8211	203G000001	0308010101021281	1512		Seguro de separación individualizado	0.00	392,716.77	1,734.84	8.00	0.00	390,981.63
8211	203G000001	0308010101021281	1595		Gastos	0.00	133,948.60	0.00	676.20	0.00	134,624.80
8211	203G000001	0308010101021281	1211		Reconocimiento a servidores públicos	0.00	0.00	0.00	8,412.00	0.00	8,412.00
8211	203G000001	0308010101021281	1712		Estímulos por puntualidad y asistencia	0.00	84,546.49	22,574.77	0.00	0.00	61,971.72
8211	203G000001	0308010101021281	2111		Materiales y útiles de oficina	0.00	32,560.99	0.00	3,423.14	0.00	35,984.13
8211	203G000001	0308010101021281	2141		Materiales y útiles para el procesamiento en equipos y bienes informáticos	0.00	100,071.97	0.00	4,650.00	0.00	104,721.97
8211	203G000001	0308010101021281	2151		Materiales de información	0.00	10,418.52	8.00	0.00	0.00	18,416.52
8211	203G000001	0308010101021281	2141		Materiales y enseres de limpieza	0.00	23,999.84	0.00	1,264.00	0.00	25,263.84
8211	203G000001	0308010101021281	2211		Productos alimenticios para personas	0.00	79,572.24	0.00	6,213.76	0.00	85,786.00
8211	203G000001	0308010101021281	2461		Materiales eléctricos y electrónico	0.00	9,506.20	0.00	0.00	0.00	9,506.20
8211	203G000001	0308010101021281	2611		Combustibles, lubricantes y editivos	0.00	70,482.96	0.00	97,507.05	0.00	168,000.00
8211	203G000001	0308010101021281	2941		Refacciones y accesorios para equipo de computo	0.00	2,368.90	0.00	8.00	0.00	2,388.90
8211	203G000001	0308010101021281	2992		Otros enseres	0.00	27,061.02	1,063.14	3,653.20	0.00	29,851.08
8211	203G000001	0308010101021281	3111		Servicio de energía eléctrica	0.00	98,855.40	8.00	0.00	0.00	98,855.40
8211	203G000001	0308010101021281	3141		Servicio de telefonía convencional	0.00	46,380.60	0.00	0.00	0.00	46,380.60
8211	203G000001	0308010101021281	3161		Servicios de radiocalificación y telecomunicación	0.00	5,040.00	8.00	45,360.00	0.00	50,400.00
8211	203G000001	0308010101021281	3121		Servicios de acceso e internet	0.00	37,163.20	0.00	0.00	0.00	37,163.20



COMECYT

BALANZA DE COMPROBACIÓN DETALLADA

AL 31 DE DICIEMBRE DE 2015

CTA	SUBCUENTA	SSUBCTA	SSSCTA	SSSSCTA	NOMBRE DE LA CUENTA	SALDO INICIAL		MOVIMIENTOS DEL MES		SALDO FINAL	
						DEBE	HABER	DEBE	HABER	DEBE	HABER
8211	203G000001	03080101021261	3221		Arrendamiento de edificios y locales	8.00	184,658.34	0.00	0.00	0.00	184,658.34
8211	283G000001	03080101021261	3271		Arrendamiento de activos intangibles	0.00	187,569.50	21,129.39	7,850.00	0.00	174,389.91
8211	203G000001	03080101021261	3311		Asesorías asociadas a convenios o acuerdos	8.00	0.00	0.00	175,000.00	0.00	175,000.00
8211	203G000001	03080101021261	3341		Capacitación	0.00	45,000.00	0.00	0.00	0.00	45,000.00
8211	203G000001	03080101021261	3381		Servicios de apoyo administrativo y fotocopiado	0.00	18,000.00	0.00	1,668.00	0.00	19,668.00
8211	203G000001	03080101021261	3382		Impresiones de documentos oficiales para la prestación de servicios públicos	0.00	9,536.50	1,750.00	3,000.00	8.00	10,786.50
8211	203G000001	03080101021261	3383		Servicios de impresiones de documentos oficiales	8.00	1,276.00	1,120.00	1,680.00	0.00	1,836.00
8211	283G000001	03080101021261	3381		Servicios de vigilancia	8.00	132,000.00	0.00	0.00	0.00	132,000.00
8211	203G000001	03080101021261	3411		Servicios bancarios y financieros	0.00	26,125.00	8,000.00	1,500.00	0.00	19,625.00
8211	203G000001	03080101021261	3451		Seguros y fianzas	0.00	74,489.81	8.00	0.00	0.00	74,489.81
8211	203G000001	03080101021261	3471		Fletes y maniobras	8.00	69,825.00	0.00	272,850.00	0.00	342,775.00
8211	283G000001	03080101021261	3511		Reparación y mantenimiento de inmuebles	0.00	12,838.40	0.00	978,500.00	0.00	989,338.40
8211	203G000001	03080101021261	3512		Adaptación de locales, almacenas, bodegas y edificios	0.00	0.00	0.00	400,000.00	0.00	400,000.00
8211	203G000001	03080101021261	3521		Reparación, mantenimiento e instalación de mobiliario y equipo de oficina	0.00	34,509.45	4,324.65	3,075.00	0.00	33,259.60
8211	203G000001	03080101021261	3551		Reparación, instalación y mantenimiento de bienes informáticos, microfilmac	0.00	98,365.22	15,675.00	4,540.00	8.00	87,258.22
8211	283G000001	03080101021261	3551		Reparación y mantenimiento de vehículos terrestres, aéreos e lacustras	8.00	122,463.93	6,877.61	8,850.00	8.00	122,436.32
8211	203G000001	03080101021261	3571		Reparación, instalación y mantenimiento de maquinaria, equipo industrial y	0.00	2,000.00	0.00	2,000.00	8.00	4,000.00
8211	203G000001	03080101021261	3581		Servicios de lavandería, limpieza e higiene	0.00	45,600.00	0.00	8.00	8.00	45,600.00
8211	203G000001	03080101021261	3581		Servicios de fumigación	0.00	6,502.87	8.00	548.00	8.00	9,042.87
8211	203G000001	03080101021261	3812		Publicaciones electrónicas y de información en general para difusión	0.00	6,412.50	1,317.50	412.50	0.00	5,507.50
8211	283G000001	03080101021261	3711		Transportación aérea	0.00	31,108.28	0.00	558,223.80	8.00	589,332.00
8211	203G000001	03080101021261	3721		Gastos de traslado por vía terrestre	0.00	15,816.40	8.80	41,500.09	0.00	57,418.48
8211	283G000001	03080101021261	3731		Pesajes marítimos, lacustras y fluviales	8.00	1,595.00	8.00	0.00	8.00	1,595.00
8211	203G000001	03080101021261	3751		Viajeros nacionales	0.00	7,568.93	8.00	180,250.00	0.00	187,818.93
8211	203G000001	03080101021261	3761		Viajeros en el extranjero	0.00	1,800.00	52,005.65	136,200.00	8.00	85,994.36
8211	203G000001	03080101021261	3791		Otros servicios de traslado y hospedaje	0.00	17,555.00	0.00	121,945.08	8.00	139,500.00
8211	203G000001	03080101021261	3821		Gastos de ceremonias oficiales y de orden social	0.00	1,050.00	0.00	18,900.00	0.00	19,950.00
8211	203G000001	03080101021261	3831		Congresos y convenciones	0.00	5,200.00	0.00	135,500.00	8.00	140,700.00
8211	283G000001	03080101021261	3822		Otros impuestos y derechos	0.00	39,699.24	0.00	12,586.00	8.00	52,485.24
8211	203G000001	03080101021261	3861		Otros gastos por responsabilidades	0.00	19,008.61	0.00	0.80	8.00	19,000.61
8211	203G000001	03080101021261	3882		Impuesto sobre erogaciones por remuneraciones al trabajo personal	0.00	284,632.40	6.00	42,693.00	8.00	337,325.40
8211	203G000001	03080101021261	3891		Cuotes y suscripciones	8.00	16,394.69	0.00	8,200.00	0.00	24,594.69
8211	203G000001	03080101021261	3892		Gastos de servicios menores	8.00	49,529.21	214.00	187,000.00	8.00	156,315.21



COMECYT

BALANZA DE COMPROBACIÓN DETALLADA

AL 31 DE DICIEMBRE DE 2015

CTA	SUBCUENTA	SSUBJECTA	SSSCTA	SSSSCTA	NOMBRE DE LA CUENTA	SALDO INICIAL		MOVIMIENTOS DEL MES		SALDO FINAL	
						DEBE	HABER	DEBE	HABER	DEBE	HABER
8211	203G000001	030802010105261	3994		Inscripciones y arbitrajes	0.00	17,284.00	0.00	0.00	0.00	17,284.00
8211	203G000001	030802010105261			Consejo Mexiquense de Ciencia y Tecnología	0.00	8,079,661.66	587,313.72	2,720,129.21	0.00	8,212,477.05
8211	203G000001	030802010105261	1131		Desarrollo tecnológico y vinculación	0.00	1,075,258.47	0.00	50,054.65	0.00	1,125,313.12
8211	203G000001	030802010105261	1222		Sueldos y salarios compensados al personal eventual	0.00	242,547.15	145,659.70	0.00	0.00	96,887.45
8211	203G000001	030802010105261	1311		Prima por año de servicio	0.00	657.00	0.00	331.00	0.00	988.00
8211	203G000001	030802010105261	1321		Prima vacacional	0.00	90,090.00	9,707.97	0.00	0.00	80,232.03
8211	203G000001	030802010105261	1322		Aguinaldo	0.00	181,407.59	0.00	27,466.45	0.00	208,864.04
8211	203G000001	030802010105261	1323		Aguinaldo de eventuales	0.00	48,912.32	29,834.65	0.00	8.00	19,077.87
8211	203G000001	030802010105261	1345		Gratificación	0.00	380,056.45	152,859.40	386,441.87	0.00	813,538.32
8211	203G000001	030802010105261	1346		Gratificación por convenio	0.00	99,773.91	31,350.00	0.00	0.00	68,423.91
8211	203G000001	030802010105261	1412		Cuotas de servicio de salud	0.00	163,948.30	17,758.85	0.00	8.00	146,188.45
8211	203G000001	030802010105261	1413		Cuotas al sistema solidario de reparo	0.00	144,000.00	35,528.72	0.00	0.00	108,471.28
8211	203G000001	030802010105261	1414		Cuotas del sistema de capitalización individual	0.00	41,578.96	14,533.67	0.00	0.00	27,045.29
8211	203G000001	030802010105261	1415		Aportaciones para financiar los gastos generales de administración del ISSE	0.00	17,092.27	4,300.97	0.00	0.00	12,791.30
8211	203G000001	030802010105261	1416		Riesgo de trabajo	0.00	21,879.32	3,764.86	0.00	0.00	18,214.46
8211	203G000001	030802010105261	1441		Seguros y fianzas	0.00	138,301.01	79,800.00	0.00	0.00	58,501.01
8211	203G000001	030802010105261	1512		Seguro de separación individualizado	0.00	171,498.25	57,532.53	0.00	8.00	113,965.72
8211	203G000001	030802010105261	1712		Estímulos por puntualidad y asistencia	0.00	0.00	0.00	118,448.35	0.00	118,448.35
8211	203G000001	030802010105261	2111		Materiales y útiles de oficina	0.00	50,171.40	0.00	2,640.60	0.00	52,812.00
8211	203G000001	030802010105261	2141		Materiales y útiles para el procesamiento de equipos y bienes informáticos	0.00	62,144.25	0.00	3,270.75	0.00	65,415.00
8211	203G000001	030802010105261	7161		Materiales y accesorios para equipo de computo	0.00	11,400.00	0.00	600.00	0.00	12,000.00
8211	203G000001	030802010105261	2211		Productos alimenticios para personas	0.00	41,699.30	0.00	42,194.70	0.00	83,894.00
8211	203G000001	030802010105261	2811		Combustibles, lubricantes y aditivos	0.00	42,103.65	0.00	29,896.35	8.00	72,000.00
8211	203G000001	030802010105261	2941		Relaciones y accesorios para equipo de computo	0.00	0.00	0.00	100,000.00	0.00	100,000.00
8211	203G000001	030802010105261	3111		Servicio de energía eléctrica	0.00	74,607.00	0.00	0.00	0.00	74,607.00
8211	203G000001	030802010105261	3141		Servicio de telefonía convencional	0.00	49,200.00	0.00	0.00	0.00	49,200.00
8211	203G000001	030802010105261	3161		Servicios de radiocalificación y telecomunicación	0.00	5,040.00	0.00	45,360.00	8.00	50,400.00
8211	203G000001	030802010105261	3171		Servicios de acceso a internet	0.00	40,861.12	0.00	323.00	0.00	40,864.12
8211	203G000001	030802010105261	3181		Servicio postal y telegráfico	0.00	189,031.00	1,593.00	10,000.00	0.00	197,448.00
8211	203G000001	030802010105261	3223		Arrendamiento de edificios y locales	8.00	187,804.45	0.00	0.00	0.00	187,804.45
8211	203G000001	030802010105261	3271		Arrendamiento de activos intangibles	0.00	259,222.35	0.00	13,590.65	0.00	271,813.00
8211	203G000001	030802010105261	3311		Asesorías asociadas a convenios o acuerdos	0.00	516,289.74	0.00	286,354.21	0.00	814,643.95
8211	203G000001	030802010105261	3331		Servicios informáticos	0.00	207,876.00	0.00	0.00	8.00	207,876.00
8211	203G000001	030802010105261	3361		Servicios de apoyo administrativo y fotocopiado	0.00	18,000.00	0.00	0.00	0.00	18,000.00



COMECYT

BALANZA DE COMPROBACIÓN DETALLADA

AL 31 DE DICIEMBRE DE 2015

CTA	SUBCUENTA	SSUBCTA	SSSCTA	SSSSCTA	NOMBRE DE LA CUENTA	SALDO INICIAL		MOVIMIENTOS DEL MES		SALDO FINAL	
						DEBE	HABER	DEBE	HABER	DEBE	HABER
8211	2036000001	0308020101051281	3382		Impresiones de documentos oficiales para la prestación de servicios publico	0.00	66,216.80	0.00	16,554.20	0.00	82,771.00
8211	2036000001	0308826101051281	3383		Servicios de impresiones de documentos oficiales	0.00	533,352.83	0.00	29,494.70	0.00	562,847.53
8211	2036000001	0308020101051281	3381		Servicios de vigilancia	0.00	132,000.00	0.00	0.00	0.00	132,000.00
8211	2036000001	0308020101051281	3481		Seguros y fianzas	0.00	8,599.72	0.00	0.00	0.00	8,599.72
8211	2036000001	0308026101051281	3531		Reparación, instalación y mantenimiento de bienes informáticos, microinformatic	0.00	10,385.00	0.00	75,525.00	0.00	95,920.00
8211	2036000001	0305029101051281	3181		Reparación y mantenimiento de vehículos terrestres, aéreos y lacustres	0.00	92,003.18	0.00	4,288.95	0.00	96,291.51
8211	2036000001	0308020101051281	3581		Servicios de lavandería, limpieza e higiene	0.00	45,600.00	0.00	0.00	0.00	45,600.00
8211	2036000001	0308020101051281	3591		Servicios de fumigación	0.00	9,967.00	0.00	1,800.00	0.00	11,737.00
8211	2036000001	0308020101051281	3611		Gastos de publicidad y propaganda	0.00	54,000.00	0.00	6,000.00	0.00	60,000.00
8211	2036000001	0308026101051281	3612		Publicaciones oficiales y de información en general para difusión	0.00	42,778.50	0.00	2,251.50	0.00	45,030.00
8211	2036000001	0308026101051281	3711		Transportación aérea	0.00	77,192.71	0.00	257,230.28	0.00	334,423.00
8211	2036000001	0303029101051281	3721		Gastos de (reslado por vía terrestre)	0.00	55,651.91	0.00	25,120.05	0.00	80,771.96
8211	2036000001	0308020101051281	3731		Viajeros nacionales	9.00	5,760.00	0.00	125,840.28	0.00	131,600.28
8211	2036000001	0308020101051281	3761		Viajeros en el extranjero	0.00	12,526.94	0.00	156,851.94	0.00	169,378.88
8211	2036000001	0308020101051281	3781		Otros servicios de hospedaje y hospedaje	0.00	10,516.00	0.00	98,950.00	0.00	109,466.00
8211	2036000001	0308020101051281	3831		Congresos y convenciones	0.00	208,070.24	0.00	748,209.92	0.00	956,280.16
8211	2036000001	0308020101051281	3841		Exposiciones y ferias	0.00	45,476.38	2,898.40	2,410.50	0.00	44,888.48
8211	2036000001	0308020101051281	3922		Otros impuestos y derechos	0.00	2,103.00	0.00	0.00	0.00	2,103.00
8211	2036000001	0308020101051281	3982		Impuesto sobre erogaciones por remuneraciones al trabajo personal	0.00	61,750.00	0.00	6,248.40	0.00	67,998.40
8211	2036000001	0308020101051281	3982		Gastos de servicios menores	0.00	14,464.11	0.00	34,391.50	0.00	48,855.61
8211	2036000001	0308020101051281	3383		Estudios y analisis clinicos	0.00	20,998.00	0.00	0.00	0.00	20,998.00
8211	2036000001	0308020101051281	1131		Consejo Mexiquense de Ciencia y Tecnología	0.00	4,987,310.98	626,253.85	1,831,389.65	0.00	6,102,446.98
8211	2036000001	0308020101051281	1131		Asistencia técnica e innovación	0.00	1,068,297.90	51,846.90	0.00	0.00	1,016,450.90
8211	2036000001	0308020101051281	1222		Sueldos y salarios compactados al personal eventual	0.00	235,117.87	163,833.47	0.00	0.00	71,284.40
8211	2036000001	0308020101051281	1311		Prima por año de servicio	0.00	6,000.00	2,811.00	0.00	0.00	3,189.00
8211	2036000001	0309040101011281	1321		Prima vacacional	0.00	62,551.24	5,901.20	0.00	0.00	76,650.04
8211	2036000001	0308040101011281	1322		Aguinaldo	0.00	171,880.67	16,223.82	0.00	0.00	155,656.85
8211	2036000001	0308040101011281	1323		Aguinaldo de auxilios	0.00	44,750.72	33,250.00	0.00	0.00	11,500.72
8211	2036000001	0308040101011281	1345		Gratificación	0.00	401,062.64	0.00	474,098.63	0.00	875,161.27
8211	2036000001	0308040101011281	1346		Gratificación por convenio	0.00	58,570.00	5,135.64	0.00	0.00	53,434.36
8211	2036000001	0308040101011281	1412		Cuotas de servicio de salud	0.00	134,574.08	48,044.90	0.00	0.00	86,529.18
8211	2036000001	0308040101011281	1413		Cuotas al sistema solidario de reparto	0.00	108,000.00	43,795.55	0.00	0.00	64,204.45
8211	2036000001	0308040101011281	1414		Cuotas del sistema de capitalización individual	9.00	26,400.00	10,391.98	0.00	0.00	16,008.02




COMECYT

BALANZA DE COMPROBACIÓN DETALLADA

AL 31 DE DICIEMBRE DE 2015

CTA	SUBCUENTA	SSUBCTA	SSSCTA	SSSCTA	SSSCTA	NOMBRE DE LA CUENTA	SALDO INICIAL		MOVIMIENTOS DEL MES		SALDO FINAL	
							DEBE	HABER	DEBE	HABER	DEBE	HABER
8211	203G000001	03004010101261		1415		Aportaciones para financiar los gastos generales de administración del ISSE	0.00	12,000.00	4,428.85	0.00	0.00	7,571.15
8211	203G000001	03004010101261		1418		Riesgo de trabajo	0.00	22,800.00	12,016.62	0.00	0.00	10,783.38
8211	203G000001	03004010101261		1441		Seguros y fianzas	0.00	34,416.46	28,500.00	0.00	0.00	5,916.46
8211	203G000001	03004010101261		1512		Seguro de salpareción individualizado	0.00	126,673.72	48,660.78	0.00	0.00	78,012.94
8211	203G000001	03004010101261		1535		Disparanza	0.00	29.80	29.80	0.00	0.00	29.80
8211	203G000001	03004010101261		2111		Materiales y útiles de oficina	0.00	31,350.00	0.00	1,650.00	0.00	33,000.00
8211	203G000001	03004010101261		2141		Materiales y útiles para el procesamiento en equipos y bienes informáticos	0.00	56,525.00	0.00	2,975.00	0.00	59,500.00
8211	203G000001	03004010101261		2161		Materiales y enseres de limpieza	0.00	6,600.00	0.00	0.00	0.00	6,600.00
8211	203G000001	03004010101261		2211		Productos alimenticios para personas	0.00	34,200.00	0.00	1,800.00	0.00	36,000.00
8211	203G000001	03004010101261		2611		Combustibles, lubricantes y aditivos	0.00	61,194.63	0.00	10,169.37	0.00	71,364.00
8211	203G000001	03004010101261		3111		Servicio de energía eléctrica	0.00	53,405.40	0.00	0.00	0.00	53,405.40
8211	203G000001	03004010101261		3141		Servicio de telefonía convencional	0.00	49,022.61	0.00	0.00	0.00	49,022.61
8211	203G000001	03004010101261		3101		Servicios de radiocalización y telecomunicación	0.00	5,040.00	0.00	45,360.00	0.00	50,400.00
8211	203G000001	03004010101261		3171		Servicios de acceso a internet	0.00	30,400.00	0.00	0.00	0.00	30,400.00
8211	203G000001	03004010101261		3181		Servicio postal y telegrafico	0.00	303,896.70	0.00	16,099.30	0.00	321,996.00
8211	203G000001	03004010101261		3221		Arrendamiento de edificios y locales	0.00	183,385.27	0.00	0.00	0.00	183,385.27
8211	203G000001	03004010101261		3271		Arrendamiento de activos intangibles	0.00	19,760.60	0.00	987.40	0.00	19,748.80
8211	203G000001	03004010101261		3341		Capacitación	0.00	160,643.00	0.00	0.00	0.00	160,643.00
8211	203G000001	03004010101261		3361		Servicios de apoyo administrativo y fotocopiado	0.00	16,000.00	0.00	0.00	0.00	16,000.00
8211	203G000001	03004010101261		3392		Impresiones de documentos oficiales para la prestación de servicios publicos	0.00	18,050.00	0.00	950.00	0.00	19,000.00
8211	203G000001	03004010101261		3393		Servicios de impresiones de documentos oficiales	0.00	247,769.50	0.00	13,040.50	0.00	260,810.00
8211	203G000001	03004010101261		3391		Servicios de vigilancia	0.00	132,000.00	0.00	0.00	0.00	132,000.00
8211	203G000001	03004010101261		3451		Seguros y fianzas	0.00	94,000.00	0.00	0.00	0.00	94,000.00
8211	203G000001	03004010101261		3531		Reparación, instalación y mantenimiento de bienes informáticos, microfilmisc	0.00	5,663.45	0.00	345.00	0.00	6,208.45
8211	203G000001	03004010101261		3551		Reparación y mantenimiento de vehículos (autos, autos y lacustres)	0.00	21,998.79	0.00	1,327.75	0.00	23,326.54
8211	203G000001	03004010101261		3581		Servicios de lavandería, limpieza e higiene	0.00	45,600.00	0.00	0.00	0.00	45,600.00
8211	203G000001	03004010101261		8691		Servicios de fumigación	0.00	10,260.00	0.00	540.00	0.00	10,800.00
8211	203G000001	03004010101261		3612		Publicaciones oficiales y de información en general para difusión	0.00	95,000.00	78,362.94	5,000.00	0.00	21,637.06
8211	203G000001	03004010101261		3711		Transportación aérea	0.00	53,560.50	0.00	482,044.50	0.00	535,605.00
8211	203G000001	03004010101261		8721		Gastos de traslado por vía terrestre	0.00	266,910.00	0.00	65,366.00	0.00	322,276.00
8211	203G000001	80004010101261		3751		Viajes nacionales	0.00	18,496.40	0.00	166,467.60	0.00	184,964.00
8211	203G000001	82004010101261		3791		Otros servicios de traslado y hospedaje	0.00	4,800.00	0.00	43,200.00	0.00	48,000.00
8211	203G000001	03004010101261		3631		Congresos y convenciones	0.00	45,320.00	0.00	407,880.00	0.00	453,200.00
8211	203G000001	03004010101261		3622		Otro s impuestos y derechos	0.00	15,034.00	0.00	300.00	0.00	15,334.00



COMECYT

BALANZA DE COMPROBACION DETALLADA

AL 31 DE DICIEMBRE DE 2015

CTA	SUBCUENTA	SSUBJECTA	SSSCTA	SSSSCTA	NOMBRE DE LA CUENTA	SALDO INICIAL		MOVIMIENTOS DEL MES		SALDO FINAL	
						DEBE	HABER	DEBE	HABER	DEBE	HABER
8211	203G000001	0308040181021281	3982		Ingreso sobre erogaciones por remuneraciones al trabajo personal.	0.00	61,750.00	0.00	6,248.40	0.00	67,998.40
8211	203G000001	0308040181021281	3991		Cuotas y suscripciones	0.00	173,950.40	70,000.00	43,487.60	0.00	147,438.00
8211	203G000001	0308040181021281	3992		Gastos de servicios menores	0.00	41,409.79	2,938.40	42,001.00	0.00	80,412.33
8211	203G000001	0308040181021281			Consejo Mexiquense de Ciencias y Tecnología	0.00	12,918,188.88	715,704.55	3,299,010.61	0.00	14,601,494.94
					Financiamiento, divulgación y difusión de la ciencia y la tecnología						
8211	203G000001	0308040181021281	1131		Sueldo base	0.00	1,619,198.55	92,063.64	51,722.54	0.00	1,578,657.45
8211	203G000001	0308040181021281	1211		Honorarios asimilables al salario	0.00	264,099.20	242,069.20	0.00	0.00	22,000.00
8211	203G000001	0308040181021281	1222		Sueldos y salarios compactados al personal eventual	0.00	599,068.99	0.00	10,820.84	0.00	609,889.83
8211	203G000001	0308040181021281	1311		Prima por año de servicio	0.00	4,800.00	4,860.00	0.00	0.00	240.00
8211	203G000001	0308040181021281	1321		Prima vacacional	0.00	96,098.12	0.00	6,218.32	0.00	104,316.44
8211	203G000001	0308040181021281	1322		Aguijaldo	0.00	276,103.53	11,281.32	0.00	0.00	264,842.21
8211	203G000001	0308040181021281	1323		Aguijaldo de eventuales	0.00	87,438.06	38,667.18	0.00	0.00	48,770.88
8211	203G000001	0308040181021281	1324		Vacaciones no disfrutadas por finiquito	0.00	1,680.77	0.00	0.00	0.00	1,680.77
8211	203G000001	0308040181021281	1344		Compensación por retribución	0.00	48,969.60	13,743.50	0.00	0.00	35,226.10
8211	203G000001	0308040181021281	1345		Gratificación	0.00	497,265.09	5,606.00	0.00	0.00	491,657.09
8211	203G000001	0308040181021281	1348		Gratificación por convenio	0.00	103,281.58	10,715.61	0.00	0.00	92,565.97
8211	203G000001	0308040181021281	1347		Gratificación por productividad	0.00	27,500.00	24,175.00	0.00	0.00	3,325.00
8211	203G000001	0308040181021281	1412		Cuotas de servicio de salud	0.00	218,275.48	34,225.06	0.00	0.00	184,050.42
8211	203G000001	0308040181021281	1413		Cuotas al sistema solidario de reparto	0.00	164,743.64	28,178.85	0.00	0.00	136,564.99
8211	203G000001	0308040181021281	1414		Cuotas del sistema de capitalización individual	0.00	38,400.00	4,350.31	0.00	0.00	34,049.69
8211	203G000001	0308040181021281	1415		Aportaciones para financiar los gastos generales de administración del ISE	0.00	19,600.00	2,485.82	0.00	0.00	16,104.18
8211	203G000001	0308040181021281	1416		Riesgo de trabajo	0.00	27,600.00	4,667.86	0.00	0.00	22,932.14
8211	203G000001	0308040181021281	1441		Seguros y fianzas	0.00	43,814.09	35,150.00	0.00	0.00	8,664.09
8211	203G000001	0308040181021281	1511		Cuotas para fondo de retiro	0.00	4,800.00	1,861.74	0.00	0.00	2,938.26
8211	203G000001	0308040181021281	1512		Seguro de separación individualizado	0.00	166,000.00	32,795.54	0.00	0.00	133,204.46
8211	203G000001	0308040181021281	1546		Otros gastos derivados de convenio	0.00	30,000.00	30,000.00	0.00	0.00	0.00
8211	203G000001	0308040181021281	1595		Despensa	0.00	20,514.80	5,984.70	0.00	0.00	14,529.90
8211	203G000001	0308040181021281	1711		Reconocimiento a servidores públicos	0.00	0.00	0.00	5,608.00	0.00	5,608.00
8211	203G000001	0308040181021281	1712		Estímulos por puntualidad y asistencia	0.00	40,651.70	84,396.33	632,829.78	0.00	568,685.13
8211	203G000001	0308040181021281	2111		Materiales y útiles de oficina	0.00	31,350.00	0.00	1,650.00	0.00	33,000.00
8211	203G000001	0308040181021281	2141		Materiales y útiles para el procesamiento en equipos y bienes informáticos	0.00	57,000.00	0.00	3,000.00	0.00	60,000.00
8211	203G000001	0308040181021281	2181		Materiales y enseres de limpieza	0.00	8,270.00	0.00	330.00	0.00	8,600.00
8211	203G000001	0308040181021281	2211		Productos alimenticios para personas	0.00	15,875.00	0.00	825.00	0.00	16,500.00
8211	203G000001	0308040181021281	2611		Combustibles, lubricantes y aditivos	0.00	33,300.90	0.00	28,766.10	0.00	64,067.00
8211	203G000001	0308040181021281	3111		Servicio de energía eléctrica	0.00	108,000.00	0.00	0.00	0.00	108,000.00



COMECYT

BALANZA DE COMPROBACIÓN DETALLADA

AL 31 DE DICIEMBRE DE 2015

CTA	SUBCUENTA	SSUBCTA	8SSCTA	SSSSCTA	NOMBRE DE LA CUENTA	SALDO INICIAL		MOVIMIENTOS DEL MES		SALDO FINAL	
						DEBE	HABER	DEBE	HABER	DEBE	HABER
8211	203G000001	0308040101021261	3141		Servicio de telefonía convencional	0.00	49,200.00	0.00	0.00	0.00	49,200.00
8211	203G000001	0308040101021261	3161		Servicios de redialcación y telecomunicación	0.00	2,520.00	0.00	46,360.00	0.00	47,880.00
8211	203G000001	0308040101021261	3171		Servicios de acceso a internet	0.00	38,400.00	0.00	0.00	0.00	38,400.00
8211	203G000001	0308040101021261	3221		Arrendamiento de edificios y locales	0.00	183,365.04	0.00	0.00	0.00	183,365.04
8211	203G000001	0308040101021261	3311		Asesorías asociadas e convenios o acuerdos	0.00	553,354.48	0.00	0.00	0.00	553,354.48
8211	203G000001	0308040101021261	3341		Capacitación	0.00	26,240.00	0.00	0.00	0.00	26,240.00
8211	203G000001	0308040101021261	3361		Servicios de apoyo administrativo y fotocopiado	0.00	18,000.00	0.00	0.00	0.00	18,000.00
8211	203G000001	0308040101021261	3363		Servicios de impresiones de documentos oficiales	0.00	2,186,788.00	4,573.35	269,482.94	0.00	2,451,697.59
8211	203G000001	0308040101021261	3381		Servicios de vigilancia	0.00	132,000.00	0.00	0.00	0.00	132,000.00
8211	203G000001	0308040101021261	3451		Seguros y fianzas	0.00	47,000.00	0.00	0.00	0.00	47,000.00
8211	203G000001	0308040101021261	3471		Flejes y manobras	0.00	33,672.00	0.00	0.00	0.00	33,672.00
8211	203G000001	0308040101021261	3531		Reparación, instalación y mantenimiento de bienes informáticos, microfilm	0.00	3,325.00	0.00	175.00	0.00	3,500.00
8211	203G000001	0308040101021261	3551		Reparación y mantenimiento de vehículos terrestres, aéreos y lacustres	0.00	15,278.60	3,400.00	750.00	0.00	12,628.60
8211	203G000001	0308040101021261	3561		Servicios de lavandería, limpieza e higiene	0.00	45,600.00	0.00	0.00	0.00	45,600.00
8211	203G000001	0308040101021261	3581		Servicios de fumigación	0.00	7,695.00	0.00	540.00	0.00	8,235.00
8211	203G000001	0308040101021261	3581		Gastos de publicidad y propaganda	0.00	840,600.00	0.00	93,400.00	0.00	934,000.00
8211	203G000001	0308040101021261	3811		Servicios de fotografía	0.00	0.00	0.00	5,305.09	0.00	5,305.09
8211	203G000001	0308040101021261	3841		Servicios de cine y grabación	0.00	20,100.00	0.00	0.00	0.00	20,100.00
8211	203G000001	0308040101021261	3951		Transportación aérea	0.00	17,850.00	0.00	185,795.52	0.00	203,645.52
8211	203G000001	0308040101021261	3711		Viajeros nacionales	0.00	15,784.60	0.00	150,369.10	0.00	166,173.70
8211	203G000001	0308040101021261	3751		Viajeros en el extranjero	0.00	50,000.00	0.00	450,000.00	0.00	500,000.00
8211	203G000001	0308040101021261	3781		Otros servicios de traslado y hospedaje	0.00	50,952.60	0.00	547,478.10	0.00	608,430.70
8211	203G000001	0308040101021261	3821		Gastos de ceremonias oficiales y de orden social	0.00	1,000,196.00	0.00	3,510.00	0.00	1,003,706.00
8211	203G000001	0308040101021261	3831		Congresos y convenciones	0.00	17,760.00	0.00	159,750.00	0.00	177,500.00
8211	203G000001	0308040101021261	3941		Expansión y ferias	0.00	1,832,503.60	0.00	610,834.50	0.00	2,443,338.00
8211	203G000001	0308040101021261	3982		Otros impuestos y derechos	0.00	9,773.60	0.00	97.60	0.00	9,871.60
8211	203G000001	0308040101021261	3982		Impuesto sobre erogaciones por remuneraciones al fideicomiso	0.00	107,632.40	0.00	4,650.00	0.00	112,282.40
8211	203G000001	0308040101021261	3991		Cuotas y suscripciones	0.00	36,220.36	0.00	13,100.00	0.00	49,320.36
8211	203G000001	0308040101021261	3992		Gastos de servicios menores	0.00	9,669.60	731.74	16,822.00	0.00	25,799.86
8212	203G000001				Presupuesto de Egresos Aprobado de Transferencias, Asignaciones, Subsidios y Otras Ayudas	0.00	169,792,769.00	12,665,728.94	10,860,728.94	0.00	167,617,769.00
8212	203G000001				Consejo Mexiquense de Ciencia y Tecnología	0.00	169,792,769.00	12,665,728.94	10,490,728.94	0.00	167,617,769.00
8212	203G000001				Consejo Mexiquense de Ciencia y Tecnología Fomento a la investigación científica y formación de recursos humanos	0.00	77,970,953.00	7,678,920.43	6,953,920.43	0.00	77,245,953.00
8212	203G000001		4311		Subsidios a la producción	0.00	0.00	0.00	1,915,348.43	0.00	1,915,348.43



COMECYT

BALANZA DE COMPROBACIÓN DETALLADA

AL 31 DE DICIEMBRE DE 2015

CTA	SUBCUENTA	SSUBCTA	SSSCTA	SSSSCTA	NOMBRE DE LA CUENTA	SALDO INICIAL		MOVIMIENTOS DEL MES		SALDO FINAL	
						DEBE	HABER	DEBE	HABER	DEBE	HABER
8212	203G0000001	03060101011261	4382		Subsidios e incentivos privados y estatales	0.00	0.00	0.00	5,000,000.00	0.00	5,000,000.00
8212	203G0000001	03060201011261	4383		Subsidios para capacitación y becas	0.00	50,660,021.00	6,915,348.43	0.00	0.00	53,964,672.57
8212	203G0000001	03030101011261	4414		Gastos por servicios de traslado de personas	0.00	5,986,660.00	0.00	0.00	0.00	5,986,660.00
8212	203G0000001	03060101011261	4431		Instituciones educativas	0.00	9,571,252.00	725,000.00	38,572.00	0.00	8,884,824.00
8212	203G0000001	03060101011261	4432		Premios, recompensas y pension recreativa estudiantil	0.00	1,591,000.00	38,572.00	0.00	0.00	1,492,428.00
8212	203G0000001	03060201011261			Consejo Mexiquense de Ciencia y Tecnología	0.00	27,250,710.00	725,000.00	0.00	0.00	26,555,710.00
8212	203G0000001	03060201011261	4311		Desarrollo tecnológico y vinculación	0.00	27,235,710.00	725,000.00	0.00	0.00	26,510,710.00
8212	203G0000001	03060201011261	4382		Subsidios e incentivos privados y estatales	0.00	45,000.00	0.00	0.00	0.00	45,000.00
8212	203G0000001	03060401011261	4381		Consejo Mexiquense de Ciencia y Tecnología	0.00	29,539,623.00	4,261,808.51	0.00	0.00	27,128,623.00
8212	203G0000001	03060401011261	4383		Asistencia técnica a la innovación	0.00	28,366,462.16	2,461,468.42	0.00	0.00	25,904,993.74
8212	203G0000001	03060401011261	4383		Subsidios e incentivos privados y estatales	0.00	1,596,000.00	1,596,000.00	0.00	0.00	0.00
8212	203G0000001	03060401011261	4383		Subsidios y apoyos	0.00	129,854.84	0.00	164,808.51	0.00	294,663.35
8212	203G0000001	03060401011261	4432		Subsidios para capacitación y becas	0.00	1,043,316.00	114,340.09	0.00	0.00	928,975.91
8212	203G0000001	03060401011261			Premios, recompensas y pension recreativa estudiantil	0.00	35,001,483.00	0.00	1,686,000.00	0.00	36,687,483.00
8212	203G0000001	03060401011261	4382		Consejo Mexiquense de Ciencia y Tecnología	0.00	30,276,230.00	0.00	0.00	0.00	30,276,230.00
8212	203G0000001	03060401011261	4383		Financiamiento, divulgación y difusión de la ciencia y la tecnología	0.00	0.00	0.00	1,686,000.00	0.00	1,686,000.00
8212	203G0000001	03060401011261	4431		Subsidios a fideicomisos privados y estatales	0.00	4,599,599.00	0.00	0.00	0.00	4,599,599.00
8212	203G0000001	03060401011261	4432		Subsidios y apoyos	0.00	123,654.00	0.00	0.00	0.00	123,654.00
8214					Premios, recompensas y pension recreativa estudiantil	0.00	0.00	0.00	0.00	0.00	0.00
8214	203G0000001				Presupuesto de Egresos Aprobado de Intereses, Comisiones y Otros Gastos de	0.00	0.00	0.00	22,496,964.19	0.00	22,496,964.19
8214	203G0000001	04040101011261			Consejo Mexiquense de Ciencia y Tecnología	0.00	0.00	0.00	22,496,964.19	0.00	22,496,964.19
8214	203G0000001	04040101011261	9911		Pasivos derivados de erogaciones devengadas y pendientes de ejercicios anteriores	0.00	0.00	0.00	22,496,964.19	0.00	22,496,964.19
8214	203G0000001	04040101011261	8512		Por el ejercicio inmediato anterior	0.00	0.00	0.00	20,905,863.59	0.00	20,905,863.59
8215					Por ejercicios anteriores	0.00	0.00	0.00	1,591,100.60	0.00	1,591,100.60
8215	203G0000001				Presupuesto de Egresos Aprobado de Obra Pública	0.00	174,014,711.00	0.00	0.00	0.00	174,014,711.00
8215	203G0000001	63060101011261			Consejo Mexiquense de Ciencia y Tecnología	0.00	174,014,711.00	0.00	0.00	0.00	174,014,711.00
8215	203G0000001	63060101011261	8128		Asistencia técnica a la innovación	0.00	174,014,711.00	0.00	0.00	0.00	174,014,711.00
8215	203G0000001	63060101011261			Apoyos a obras de bienestar social (PAD)	0.00	174,014,711.00	0.00	0.00	0.00	174,014,711.00
8216	203G0000001				Presupuesto de Egresos Aprobado de Bienes Muebles e Inmuebles	0.00	3,600,000.00	0.00	1,435,000.00	0.00	4,435,000.00
8216	203G0000001	03060101011261			Consejo Mexiquense de Ciencia y Tecnología	0.00	3,600,000.00	0.00	1,435,000.00	0.00	4,435,000.00
8216	203G0000001	03060101011261	3411		Normalidad para el desarrollo de la ciencia y la tecnología	0.00	0.00	0.00	435,000.00	0.00	435,000.00
8216	203G0000001	03060101011261			Vehículos y equipo de transporte terrestre	0.00	0.00	0.00	435,000.00	0.00	435,000.00
8216	203G0000001	03060201011261			Desarrollo tecnológico y vinculación	0.00	0.00	0.00	1,000,000.00	0.00	1,000,000.00



COMECYT

BALANZA DE COMPROBACIÓN DETALLADA

AL 31 DE DICIEMBRE DE 2015

CTA	SUBCUENTA	SSUBJECTA	SSSCTA	SSSSCTA	NOMBRE DE LA CUENTA	SALDO INICIAL		MOVIMIENTOS DEL MES		SALDO FINAL	
						DEBE	HABER	DEBE	HABER	DEBE	HABER
8216	2035000001	0300010101261	5151		Bienes informáticos	0.00	0.00	0.00	1,000,000.00	0.00	1,000,000.00
8216	2035000001	0300010101261			Financiamiento, divulgación y difusión de la ciencia y la tecnología	0.00	3,000,000.00	0.00	0.00	0.00	3,000,000.00
8216	2035000001	0300010101261	5411		Vehículos y equipo de transporte terrestre	0.00	3,000,000.00	0.00	0.00	0.00	3,000,000.00
8221	2035000001	0300010101261			Presupuesto de Egresos por Ejercer de Gastos de Funcionamiento	13,243,283.83	0.00	15,565,659.09	11,324,891.88	17,484,061.04	0.00
8221	2035000001	0300010101261			Consejo Mexiquense de Ciencia y Tecnología	13,243,283.83	0.00	15,565,659.09	11,324,891.88	17,484,061.04	0.00
8221	2035000001	0300010101261			Fiscalización, control y evaluación interna de la gestión pública	166,742.50	0.00	48,187.01	152,011.16	62,918.33	0.00
8221	2035000001	0300010101261	1131		Sueldo base	35,233.10	0.00	893.40	35,826.70	297.80	0.00
8221	2035000001	0300010101261	1321		Prima vacacional	14,609.74	0.00	0.00	14,609.74	0.00	0.00
8221	2035000001	0300010101261	1322		Aguinaldo	34,833.15	0.00	0.00	34,833.15	0.00	0.00
8221	2035000001	0300010101261	1344		Compensación por revaluación	1,482.50	0.00	887.50	0.00	0.00	0.00
8221	2035000001	0300010101261	1345		Grafitación	46,590.30	0.00	45,602.33	29,572.10	62,620.53	0.00
8221	2035000001	0300010101261	1346		Grafitación por convenio	501.50	0.00	570.00	1,071.50	0.00	0.00
8221	2035000001	0300010101261	1412		Cuotas de servicio de salud	4,206.68	0.00	174.08	4,380.76	0.00	0.00
8221	2035000001	0300010101261	1413		Cuotas al sistema solidario de reparto	8,310.74	0.00	0.00	8,310.74	0.00	0.00
8221	2035000001	0300010101261	1414		Cuotas del sistema de capitalización individual	1,743.98	0.00	0.00	1,743.99	0.00	0.00
8221	2035000001	0300010101261	1415		Aportaciones para financiar los gastos generales de administración del ISSE	4,849.76	0.00	0.00	4,849.76	0.00	0.00
8221	2035000001	0300010101261	1416		Riesgo de trabajo	4,362.06	0.00	0.00	4,362.06	0.00	0.00
8221	2035000001	0300010101261	1512		Seguro de separación individualizado	7,196.48	0.00	0.00	7,196.48	0.00	0.00
8221	2035000001	0300010101261	1595		Despensa	1,103.50	0.00	59.60	1,163.10	0.00	0.00
8221	2035000001	0300010101261	1712		Estimulos por puntualidad y asistencia	1,728.90	0.00	0.00	1,728.90	0.00	0.00
8221	2035000001	0300010101261			Consejo Mexiquense de Ciencia y Tecnología Fomento a la investigación científica y formación de recursos humanos	1,423,225.49	0.00	2,204,223.61	943,382.47	2,714,066.63	0.00
8221	2035000001	0300010101261	1131		Sueldo base	246,500.00	0.00	0.00	152,000.00	96,500.00	0.00
8221	2035000001	0300010101261	1222		Sueldos y salarios compensados al personal eventual	72,500.00	0.00	0.00	47,500.00	25,000.00	0.00
8221	2035000001	0300010101261	1311		Prima por año de servicio	816.85	0.00	66.35	567.00	316.20	0.00
8221	2035000001	0300010101261	1321		Prima vacacional	75,075.00	0.00	0.00	67,925.00	7,150.00	0.00
8221	2035000001	0300010101261	1322		Aguinaldo	127,108.70	0.00	0.00	111,356.70	15,750.00	0.00
8221	2035000001	0300010101261	1323		Aguinaldo de eventuales	62,890.08	0.00	1,554.71	60,444.79	4,090.00	0.00
8221	2035000001	0300010101261	1344		Compensación por revaluación	5,265.00	0.00	0.00	3,325.00	1,940.00	0.00
8221	2035000001	0300010101261	1345		Grafitación	-43,102.52	0.00	264,182.80	2,05,230.08	15,380.00	0.00
8221	2035000001	0300010101261	1346		Grafitación por convenio	55,650.00	0.00	0.00	50,350.00	5,300.00	0.00
8221	2035000001	0300010101261	1347		Grafitación por productividad	210.00	0.00	0.00	0.00	210.00	0.00
8221	2035000001	0300010101261	1412		Cuotas de servicio de salud	25,000.00	0.00	0.00	25,000.00	0.00	0.00
8221	2035000001	0300010101261	1413		Cuotas al sistema solidario de reparto	16,500.00	0.00	0.00	16,500.00	0.00	0.00
8221	2035000001	0300010101261	1414		Cuotas del sistema de capitalización individual	3,800.00	0.00	0.00	3,800.00	0.00	0.00



COMECYT

BALANZA DE COMPRBACION DETALLADA

AL 31 DE DICIEMBRE DE 2015

CTA	SUBCUENTA	SSUBJECTA	SSSCTA	SSSSCTA	NOMBRE DE LA CUENTA	SALDO INICIAL		MOVIMIENTOS DEL MES		SALDO FINAL	
						DEBE	HABER	DEBE	HABER	DEBE	HABER
8221	203G000001	030801010101281	1415		Aportaciones para financiar los gastos generales de administración del ISSE	2,000.00	8.00	0.00	2,000.00	0.00	0.00
8221	203G000001	030801010101281	1416		Riesgo de trabajo	3,000.00	0.00	0.00	3,000.00	0.00	0.00
8221	203G000001	030801010101281	1441		Seguros y fianzas	1,004.50	0.00	0.00	0.00	1,004.50	0.00
8221	203G000001	030801010101281	1511		Cuentas para fondo de retiro	806.00	8.00	0.00	494.00	312.00	0.00
8221	203G000001	030801010101281	3312		Seguro de separación individualizado	14,500.00	0.00	0.00	14,500.00	0.00	0.00
8221	203G000001	030801010101281	1595		Despensa	2,449.00	0.00	0.00	1,501.00	948.00	0.00
8221	203G000001	030801010101281	3712		Estímulos por puntualidad y asistencia	25,550.00	0.00	0.00	23,750.00	1,800.00	0.00
8221	203G000001	030801010101281	2111		Materiales y útiles de oficina	4,633.76	0.00	1,720.00	2,913.76	3,440.00	0.00
8221	203G000001	030801010101281	2141		Materiales y útiles para el procesamiento en equipos y bienes informáticos	2,395.00	0.00	2,395.00	0.00	4,790.00	0.00
8221	203G000001	030801010101281	2161		Materiales y útiles de limpieza	150.00	0.00	150.00	0.00	300.00	0.00
8221	203G000001	030801010101281	2211		Productos alimenticios para personas	600.00	0.00	600.00	0.00	1,200.00	0.00
8221	203G000001	030801010101281	2811		Combustibles, lubricantes y aditivos	3,438.52	0.00	28,743.61	944.68	29,237.65	0.00
8221	203G000001	030801010101281	3111		Servicio de energía eléctrica	20,945.40	0.00	0.00	7,084.80	13,850.80	0.00
8221	203G000001	030801010101281	3141		Servicio de telefonía convencional	24,754.40	0.00	0.00	0.00	24,754.40	0.00
8221	203G000001	030801010101281	3181		Servicios de radiocalización y telecomunicación	5,048.00	0.00	45,350.00	0.00	50,400.00	0.00
8221	203G000001	030801010101281	3171		Servicios de acceso a internet	8,000.00	0.00	0.00	3,040.00	4,960.00	0.00
8221	203G000001	030801010101281	3221		Arrendamiento de edificios y locales	9,880.51	0.00	0.00	9,880.51	0.00	0.00
8221	203G000001	030801010101281	3261		Arrendamiento de maquinaria y equipo	22,000.00	0.00	1,200.00	7,600.00	16,400.00	0.00
8221	203G000001	030801010101281	3311		Asesorías asociadas a convenios o acuerdos	-68,834.21	0.00	55,834.21	0.00	0.00	0.00
8221	203G000001	030801010101281	3361		Servicios de apoyo administrativo y fotocopiado	9,106.22	0.00	0.00	6.00	9,106.22	0.00
8221	203G000001	030801010101281	3363		Servicios de impresiones de documentos oficiales	519,160.62	0.00	277,350.05	0.00	796,510.67	0.00
8221	203G000001	030801010101281	3381		Servicios de vigilancia	17,050.00	0.00	0.00	10,450.00	6,600.00	0.00
8221	203G000001	030801010101281	3411		Seguros y fianzas	33,738.00	0.00	52,121.44	37,290.04	48,569.40	0.00
8221	203G000001	030801010101281	3531		Reparación, instalación y mantenimiento de bienes informáticos, microfilmac	125.00	0.00	125.00	0.00	250.00	0.00
8221	203G000001	030801010101281	3551		Reparación y mantenimiento de vehículos terrestres, aéreos y lacustias	783.39	0.00	3,409.60	3,004.40	1,188.88	0.00
8221	203G000001	030801010101281	3561		Servicios de lavandería, limpieza e higiene	5,890.00	0.00	0.00	3,421.66	2,468.34	0.00
8221	203G000001	030801010101281	3591		Servicios de fumigación	6,255.98	0.00	540.00	855.00	5,941.98	0.00
8221	203G000001	030801010101281	3711		Transportación aérea	9,764.95	0.00	239,750.43	0.00	249,515.39	0.00
8221	203G000001	030801010101281	3721		Gastos de traslado por vía terrestre	1,104.00	0.00	480.00	0.00	1,584.00	0.00
8221	203G000001	030801010101281	3731		Pasajes marítimos, lacustres y fluviales	268.00	0.00	0.00	8.00	268.00	0.00
8221	203G000001	030801010101281	3751		Viajeros nacionales	-2,166.72	0.00	46,921.51	11,893.14	32,761.65	0.00
8221	203G000001	030801010101281	3761		Viajeros en el extranjero	-59,285.85	0.00	203,447.22	23,036.37	121,125.00	0.00
8221	203G000001	030801010101281	3791		Otros servicios de traslado y hospedaje	514.03	0.00	8,967.28	0.00	9,481.31	0.00
8221	203G000001	030801010101281	3831		Congresos y convenciones	103,681.18	0.00	933,105.60	0.00	1,036,786.78	0.00



COMIECYT

BALANZA DE COMPROBACIÓN DETALLADA

AL 31 DE DICIEMBRE DE 2015

CTA	SUBCUENTA	SSUBCTA	SSSCTA	SSSSCTA	NOMBRE DE LA CUENTA	SALDO INICIAL		MOVIMIENTOS DEL MES		SALDO FINAL	
						DEBE	HABER	DEBE	HABER	DEBE	HABER
8221	203G000001	0308010101021261	3841		Exposiciones y fomas	8,420.00	0.00	2,880.00	0.00	9,300.00	0.00
8221	203G000001	030801010101261	3922		Otros impuestos y derechos	9,563.35	0.00	1,440.50	2,714.74	6,288.11	0.00
8221	203G000001	030801010101261	3987		Impuesto sobre erogaciones por remuneraciones al trabajo personal	13,059.00	0.00	4,675.00	0.00	17,734.00	0.00
8221	203G000001	030801010101261	3987		Gastos de servicios menores	11,639.36	0.00	19,593.00	0.00	31,142.36	0.00
8221	203G000001	0308010101021261			Consejo Mexiquense da Ciencia y Tecnología Normatividad para el desarrollo de la ciencia y la tecnología	1,750,783.30	0.00	4,682,355.17	3,999,492.70	2,413,655.77	0.00
8221	203G000001	0308010101021261	1131		Sueldo base	396,741.64	0.00	0.00	388,219.10	30,522.54	0.00
8221	203G000001	0308010101021261	1227		Sueldos y salarios compensados al personal eventual	301,600.00	0.00	60,036.40	126,536.40	235,100.00	0.00
8221	203G000001	03080101021261	1311		Prima por efo de servicio	3,410.00	0.00	34.00	2,124.00	1,320.00	0.00
8221	203G000001	0308010101021261	1321		Prima vacacional	127,140.26	0.00	16,340.00	129,981.06	13,500.00	0.00
8221	203G000001	0308010101021261	1327		Aguinaldo	27,500.00	0.00	216,478.68	216,478.68	27,500.00	0.00
8221	203G000001	0308010101021261	1323		Aguinaldo de eventuales	107,600.00	0.00	0.00	76,000.00	31,600.00	0.00
8221	203G000001	0308010101021261	1344		Compensación por retabueción	34,942.40	0.00	12,750.40	33,562.80	14,100.00	0.00
8221	203G000001	0308010101021261	1345		Gratificación	-72,637.14	0.00	817,459.85	640,700.47	104,122.04	0.00
8221	203G000001	0308010101021261	1346		Gratificación por convenio	130,082.20	0.00	0.00	116,562.20	13,500.00	0.00
8221	203G000001	0308010101021261	1347		Gratificación por productividad	1,500.00	0.00	0.00	0.00	1,500.00	0.00
8221	203G000001	0308010101021261	1412		Cuotas de servicio de salud	56,009.80	0.00	774.79	56,784.59	0.00	0.00
8221	203G000001	0308010101021261	1413		Cuotas al sistema solidario de reparto	47,375.10	0.00	0.00	47,375.10	0.00	0.00
8221	203G000001	0308010101021261	1414		Cuotas del sistema de capitalización individual	9,397.56	0.00	0.00	9,397.56	0.00	0.00
8221	203G000001	0308010101021261	1415		Aportaciones para financiar los gastos generales de administración del ISSSE	4,500.00	0.00	468.58	4,968.58	0.00	0.00
8221	203G000001	0308010101021261	1416		Riesgo de trabajo	6,500.00	0.00	575.17	7,075.17	0.00	0.00
8221	203G000001	0308010101021261	1441		Seguros y fianzas	2,350.00	0.00	0.00	0.00	2,350.00	0.00
8221	203G000001	0308010101021261	1511		Cuotas para fondo de retiro	6,425.00	0.00	137.14	3,462.14	2,100.00	0.00
8221	203G000001	0308010101021261	1517		Seguro de separación individualizado	32,248.56	0.00	0.00	32,248.56	0.00	0.00
8221	203G000001	0308010101021261	1465		Despense	17,079.40	0.00	676.20	10,855.60	6,900.00	0.00
8221	203G000001	0308010101021261	1711		Reconocimiento a servidores publicos	0.00	0.00	8,412.00	9,412.00	0.00	0.00
8221	203G000001	0308010101021261	1712		Estimule por puntualidad y asistencia	31,989.31	0.00	0.00	26,311.65	5,677.46	0.00
8221	203G000001	0308010101021261	2111		Materiales y utiles de oficina	2,340.00	0.00	3,423.14	1,063.14	4,680.00	0.00
8221	203G000001	0308010101021261	2141		Materiales y utiles para el procesamiento en equipos y bienes informaticos	4,650.00	0.00	6,650.00	0.00	11,300.00	0.00
8221	203G000001	0308010101021261	2181		Materiales y utensilios de limpieza	2,711.37	0.00	1,264.00	0.00	3,975.37	0.00
8221	203G000001	0308010101021261	2211		Productos alimenticios para personas	6,440.00	0.00	6,213.76	4,247.00	8,406.76	0.00
8221	203G000001	0308010101021261	2611		Combustibles, lubricantes y aditivos	12,951.30	0.00	97,507.06	4,551.30	105,907.05	0.00
8221	203G000001	0308010101021261	2982		Otros enseres	26,044.44	0.00	3,863.20	1,063.14	28,814.50	0.00
8221	203G000001	0308010101021261	3111		Servicio de energia electrica	57,845.40	0.00	0.00	7,094.60	50,750.80	0.00
8221	203G000001	0308010101021261	3141		Servicio de telefonía convencional	19,117.66	0.00	0.00	0.00	19,117.66	0.00



COMECYT

BALANZA DE COMPROBACIÓN DETALLADA

AL 31 DE DICIEMBRE DE 2015

CTA	SUECUENTA	SSUBCSTA	SSSCTA	SSSSCTA	NOMBRE DE LA CUENTA	SALDO INICIAL		MOVIMIENTOS DEL MES		SALDO FINAL	
						DEBE	HABER	DEBE	HABER	DEBE	HABER
8221	203G000001	008010101021261	3161		Servicios de radiolocalización y telecomunicación	5,040.00	0.00	45,360.00	0.00	50,400.00	0.00
8221	203G000001	038010191021261	3171		Servicios de acceso a internet	10,572.20	0.00	0.00	3,040.00	7,532.20	0.00
8221	203G000001	030010191021261	3221		Arrendamiento de edificios y locales	9,860.51	0.00	0.00	9,860.51	0.00	0.00
8221	203G000001	030010191021261	3271		Arrendamiento de activos intangibles	77,801.79	0.00	7,950.00	21,129.39	64,422.40	0.00
8221	203G000001	030010191021261	3311		Asesorías asociadas a contratos o acuerdos	-110,854.24	0.00	268,264.00	157,409.76	0.00	0.00
8221	203G000001	0300101021261	3841		Capacitación	45,000.00	0.00	0.00	0.00	45,000.00	0.00
8221	203G000001	930010101021261	3381		Servicios de apoyo administrativo y fotocopiado	11,313.30	0.00	1,680.00	0.00	12,993.30	0.00
8221	203G000001	030010101021261	3362		Impresiones de documentos oficiales para la prestación de servicios públicos	9,536.50	0.00	3,000.00	1,750.00	10,786.50	0.00
8221	203G000001	030010101021261	3363		Servicios de impresiones de documentos oficiales	0.00	0.00	1,680.00	1,680.00	0.00	0.00
8221	203G000001	030010101021261	3381		Servicios de vigilancia	25,439.76	0.00	0.00	10,450.00	17,989.76	0.00
8221	203G000001	030010101021261	3411		Servicios bancarios y financieros	26,125.00	0.00	1,500.00	8,000.00	10,625.00	0.00
8221	203G000001	030010101021261	3451		Seguros y fianzas	2,350.00	0.00	0.00	0.00	2,350.00	0.00
8221	203G000001	030010101021261	3471		Fletes y manobras	69,825.00	0.00	272,950.00	272,600.00	78,175.00	0.00
8221	203G000001	030010101021261	3511		Reparación y mantenimiento de inmuebles	8,500.00	0.00	976,500.00	900,000.00	95,000.00	0.00
8221	203G000001	030010101021261	3512		Adaptación de locales, almacenes, bodegas y edificios	0.00	0.00	400,000.00	400,000.00	0.00	0.00
8221	203G000001	030010101021261	3521		Reparación, mantenimiento e instalación de mobiliario y equipo de oficina	22,503.45	0.00	3,075.00	4,324.86	21,253.60	0.00
8221	203G000001	030010101021261	3531		Reparación, instalación y mantenimiento de bienes informáticos, microfilmac	47,928.88	0.00	4,540.00	15,675.00	36,793.88	0.00
8221	203G000001	030010101021261	3541		Reparación y mantenimiento de vehículos terrestres, aéreos y espaciales	29,259.17	0.00	6,650.00	15,995.00	20,114.17	0.00
8221	203G000001	030010101021261	3571		Reparación, instalación y mantenimiento de maquinaria, equipo industrial y	2,000.00	0.00	2,000.00	0.00	4,000.00	0.00
8221	203G000001	030010101021261	3581		Servicios de lavandería, limpieza e higiene	16,456.75	0.00	0.00	8,228.36	10,228.36	0.00
8221	203G000001	030010101021261	3591		Servicios de fumigación	3,372.07	0.00	540.00	315.00	3,997.07	0.00
8221	203G000001	030010101021261	3612		Publicaciones oficiales y de información en general para difusión	6,412.50	0.00	412.50	2,437.50	4,387.50	0.00
8221	203G000001	030010101021261	3711		Transportación aérea	-2,4530.80	0.00	568,223.80	38,225.43	495,487.57	0.00
8221	203G000001	030010191021261	3721		Gastos de traslado por vía terrestre	12,831.40	0.00	41,500.09	0.00	54,331.49	0.00
8221	203G000001	030010191021261	3731		Pasajes marítimos, lacustres y fluviales	1,595.00	0.00	0.00	0.00	1,595.00	0.00
8221	203G000001	030010191021261	3761		Viajeros nacionales	-34,017.37	0.00	198,070.70	17,034.30	147,019.03	0.00
8221	203G000001	030010101021261	3781		Viajeros en el extranjero	-6,793.12	0.00	166,380.12	128,972.87	32,614.13	0.00
8221	203G000001	030010101021261	3791		Otros servicios de traslado y hospedaje	-1,654.00	0.00	121,945.00	0.00	120,291.00	0.00
8221	203G000001	030010101021261	3821		Gastos de ceremonias oficiales y de orden social	1,050.00	0.00	16,900.00	0.00	19,950.00	0.00
8221	203G000001	030010101021261	3831		Congresos y convenciones	5,200.00	0.00	135,500.00	12,151.00	128,549.00	0.00
8221	203G000001	030010101021261	3842		Otros impuestos y derechos	4,554.00	0.00	12,986.00	2,491.00	14,846.00	0.00
8221	203G000001	030010101021261	3882		Impuesto sobre erogaciones por remuneraciones al trabajo personal	22,384.00	0.00	42,693.00	28,693.00	36,384.00	0.00
8221	203G000001	030010191021261	3991		Cuentas y suscripciones	13,974.69	0.00	8,200.00	0.00	22,174.69	0.00



COMECYT

BALANZA DE COMPROBACIÓN DETALLADA

AL 31 DE DICIEMBRE DE 2015

CTA	SUBCUENTA	SSSUCTA	SSSCTA	SSSSCTA	NOMBRE DE LA CUENTA	SALDO INICIAL		MOVIMIENTOS DEL MES		SALDO FINAL	
						DEBE	HABER	DEBE	HABER	DEBE	HABER
8221	203G000001	0306020101851261	3962		Gastos de servicios menores	26,768.60	0.00	107,000.00	3,864.69	129,903.91	0.00
8221	203G000001	0306010101821261	3994		Inscripciones y arbitrajes	1,334.00	0.00	0.00	0.00	1,334.00	0.00
8221	203G000001	0306020101851261			Consejo Mexiquense de Ciencia y Tecnología	2,691,292.01	0.00	2,862,338.48	2,855,418.22	2,698,212.27	0.00
8221	203G000001	0306020101851261	1131		Desarrollo tecnológico y vinculación	58,160.85	0.00	50,054.65	109,215.50	0.00	0.00
8221	203G000001	0306020101851261	1222		Sueldo base	2,42,547.15	0.00	0.00	145,659.70	96,887.45	0.00
8221	203G000001	0306020101851261	1311		Sueldos y salarios compactados al personal eventual	0.00	0.00	331.00	331.00	0.00	0.00
8221	203G000001	0306020101851261	1321		Prima por año de servicio	59,115.64	0.00	0.00	54,815.64	4,500.00	0.00
8221	203G000001	0306020101851261	1322		Aguinaldo	35,322.49	0.00	27,456.45	53,778.94	9,000.00	0.00
8221	203G000001	0306020101851261	1323		Aguinaldo de eventuales	48,912.32	0.00	0.00	32,814.76	16,098.16	0.00
8221	203G000001	0306020101851261	1345		Gratificación	294,043.57	0.00	508,822.45	777,151.26	23,714.76	0.00
8221	203G000001	0306020101851261	1348		Gratificación por convenio	34,850.00	0.00	0.00	31,350.00	3,300.00	0.00
8221	203G000001	0306020101851261	1412		Cuotas de servicio de salud	28,581.93	0.00	0.00	28,581.93	0.00	0.00
8221	203G000001	0306020101851261	1413		Cuotas al sistema solidario de reparto	43,558.66	0.00	0.00	43,558.66	0.00	0.00
8221	203G000001	0306020101851261	1414		Cuotas del sistema de capitalización individual	16,535.79	0.00	0.00	16,535.79	0.00	0.00
8221	203G000001	0306020101851261	1415		Aportaciones para financiar los gastos generales de administración del ISSE	5,247.89	0.00	0.00	5,247.89	0.00	0.00
8221	203G000001	0306020101851261	1418		Riesgo de trabajo	5,113.23	0.00	0.00	5,113.23	0.00	0.00
8221	203G000001	0306020101851261	1441		Seguros y fianzas	64,000.00	0.00	0.00	79,600.00	4,200.00	0.00
8221	203G000001	0306020101851261	1512		Seguro de separación individualizado	68,022.85	0.00	0.00	68,022.85	0.00	0.00
8221	203G000001	0306020101851261	1712		Estímulos por puntualidad y asistencia	0.00	0.00	118,448.35	118,448.35	0.00	0.00
8221	203G000001	0306020101851261	2111		Materiales y utilidades de oficina	2,640.60	0.00	2,640.60	0.00	5,281.20	0.00
8221	203G000001	0306020101851261	2141		Materiales y útiles para el procesamiento en equipos y bienes informáticos	3,270.75	0.00	3,270.75	0.00	6,541.50	0.00
8221	203G000001	0306020101851261	2161		Materiales y útiles para el procesamiento en equipos y bienes informáticos	600.00	0.00	600.00	0.00	1,200.00	0.00
8221	203G000001	0306020101851261	2211		Productos alimenticios para personas	2,195.45	0.00	42,194.70	40,000.00	4,390.15	0.00
8221	203G000001	0306020101851261	2611		Combustibles, lubricantes y aditivos	6,533.07	0.00	29,856.35	2,933.07	33,486.35	0.00
8221	203G000001	0306020101851261	2941		Refacciones y accesorios para equipo de cómputo	0.00	0.00	100,000.00	100,000.00	0.00	0.00
8221	203G000001	0306020101851261	3111		Servicio de energía eléctrica	20,945.40	0.00	0.00	7,094.60	13,850.80	0.00
8221	203G000001	0306020101851261	3141		Servicio de telefonía convencional	26,989.60	0.00	0.00	0.00	26,989.60	0.00
8221	203G000001	0306020101851261	3161		Servicios de radiocalización y telecomunicación	5,040.00	0.00	45,360.00	0.00	50,400.00	0.00
8221	203G000001	0306020101851261	3171		Servicios de acceso e internet	5,263.00	0.00	323.00	3,363.00	2,243.00	0.00
8221	203G000001	0306020101851261	3181		Servicio postal y telegrafico	189,031.00	0.00	10,000.00	1,583.00	197,448.00	0.00
8221	203G000001	0306020101851261	3221		Arrendamiento de edificios y locales	9,880.51	0.00	0.00	9,880.51	0.00	0.00
8221	203G000001	0306020101851261	3271		Arrendamiento de activos intangibles	258,222.35	0.00	13,590.65	69,459.96	202,363.04	0.00
8221	203G000001	0306020101851261	3311		Asesorías asociadas a convenios e acuerdos	68,802.01	0.00	288,364.21	367,156.22	0.00	0.00
8221	203G000001	0306020101851261	3381		Servicios informáticos	207,876.00	0.00	0.00	0.00	207,876.00	0.00



COMECYT

BALANZA DE COMPROBACIÓN DETALLADA

AL 31 DE DICIEMBRE DE 2015

CTA	SUBCUENTA	SSUBCSTA	SSSCTA	SSSSCTA	NOMBRE DE LA CUENTA	SALDO INICIAL		MOVIMIENTOS DEL MES		SALDO FINAL	
						DEBE	HABER	DEBE	HABER	DEBE	HABER
8221	203G0000001	0308020101051281	3461		Servicios de apoyo administrativo y fotocopiado	8,566.11	0.00	0.00	0.00	8,566.11	0.00
8221	203G0000001	0308020101051281	3462		Impresiones de documentos oficiales para la prestación de servicios públicos	66,216.80	0.00	18,554.20	0.00	82,771.00	0.00
8221	203G0000001	0008020101051281	3463		Servicios de impresiones de documentos oficiales	259,581.23	0.00	29,494.70	150,769.12	108,286.81	0.00
8221	203G0000001	0308020101051281	3481		Servicios de vigilancia	17,050.00	0.00	0.00	10,450.00	6,600.00	0.00
8221	203G0000001	0308020101051281	3481		Seguros y fianzas	0.00	0.00	8,599.72	0.00	8,599.72	0.00
8221	203G0000001	0308020101051281	3481		Reparación, instalación y mantenimiento de bienes informáticos, microfilmac	8,075.00	0.00	75,525.00	0.00	83,600.00	0.00
8221	203G0000001	0308020101051281	3481		Reparación y mantenimiento de vehículos terrestres, aéreos e lacustres	55,044.45	0.00	4,288.35	0.00	59,332.80	0.00
8221	203G0000001	0308020101051281	3481		Servicios de lavandería, limpieza e higiene	5,980.00	0.00	0.00	3,610.00	2,260.00	0.00
8221	203G0000001	0308020101051281	3481		Servicios de fumigación	4,275.00	0.00	1,800.00	1,575.00	4,500.00	0.00
8221	203G0000001	0308020101051281	3481		Gastos de publicidad y propaganda	54,000.00	0.00	6,000.00	0.00	60,000.00	0.00
8221	203G0000001	0308020101051281	3481		Publicaciones oficiales y de información en general para difusión	22,733.70	0.00	2,251.50	0.00	24,985.20	0.00
8221	203G0000001	0308020101051281	3481		Transportación aérea	62,120.71	0.00	264,243.29	0.00	326,364.00	0.00
8221	203G0000001	0308020101051281	3481		Gastos de traslado por vía terrestre	53,969.91	0.00	25,120.05	415.00	78,874.96	0.00
8221	203G0000001	0308020101051281	3481		Viajeros nacionales	3,104.49	0.00	131,112.25	11,482.58	122,734.18	0.00
8221	203G0000001	0308020101051281	3481		Viajeros en el extranjero	12,586.94	0.00	156,851.94	0.00	169,378.88	0.00
8221	203G0000001	0308020101051281	3481		Otros servicios de traslado y hospedaje	4,348.00	0.00	98,950.00	3,347.00	99,945.00	0.00
8221	203G0000001	0308020101051281	3481		Congresos y convenciones	141,945.67	0.00	748,209.92	467,769.80	422,385.69	0.00
8221	203G0000001	0308020101051281	3481		Exposiciones y ferias	45,476.38	0.00	2,410.50	2,998.40	44,688.48	0.00
8221	203G0000001	0308020101051281	3481		Otros impuestos y derechos	-844.00	0.00	944.00	0.00	0.00	0.00
8221	203G0000001	0308020101051281	3481		Impuesto sobre erogaciones por remuneraciones al trabajo personal	-6,248.40	0.00	6,248.40	0.00	0.00	0.00
8221	203G0000001	0308020101051281	3481		Gastos de servicios menores	11,539.91	0.00	34,391.50	1,285.98	44,845.43	0.00
8221	203G0000001	0308020101051281	3481		Estudios y análisis clínicos	20,000.00	0.00	0.00	0.00	20,000.00	0.00
8221	203G0000001	0308020101051281	3481		Consejo Mexiquense de Ciencia y Tecnología	2,481,491.97	0.00	2,113,751.11	1,721,302.70	2,873,940.38	0.00
8221	203G0000001	0308020101051281	3481		Asistencia técnica a la innovación	175,522.60	0.00	0.00	0.00	175,522.60	0.00
8221	203G0000001	0308020101051281	3481		Sueldo base	175,833.47	0.00	0.00	163,833.47	53,697.80	0.00
8221	203G0000001	0308020101051281	3481		Sueldos y salarios compensados al personal eventual	0.00	0.00	0.00	0.00	12,000.00	0.00
8221	203G0000001	0308020101051281	3481		Prima por año de servicio	3,111.00	0.00	0.00	2,811.00	300.00	0.00
8221	203G0000001	0308020101051281	3481		Prima vacacional	38,325.00	0.00	0.00	34,675.00	3,650.00	0.00
8221	203G0000001	0308020101051281	3481		Aguinaldo	98,864.87	0.00	0.00	90,314.87	8,550.00	0.00
8221	203G0000001	0308020101051281	3481		Aguinaldo de eventuales	35,000.00	0.00	0.00	33,250.00	1,750.00	0.00
8221	203G0000001	0308020101051281	3481		Grafitación	175,626.17	0.00	864,008.63	796,083.21	33,551.59	0.00
8221	203G0000001	0308020101051281	3481		Grafitación por convenio	8,035.64	0.00	0.00	5,135.64	2,900.00	0.00
8221	203G0000001	0308020101051281	3481		Cuotas de servicio de salud	53,858.56	0.00	0.00	53,858.56	0.00	0.00
8221	203G0000001	0308020101051281	3481		Cuotas al sistema solidario de reparto	48,109.27	0.00	0.00	48,109.27	0.00	0.00
8221	203G0000001	0308020101051281	3481		Cuotas del sistema de capitalización individual	11,467.52	0.00	0.00	11,467.52	0.00	0.00

COMECYT

BALANZA DE COMPROBACIÓN DETALLADA

AL 31 DE DICIEMBRE DE 2015

CTA	SUBCUENTA	SSUBCTA	SSSCTA	SSSSCTA	NOMBRE DE LA CUENTA	SALDO INICIAL		MOVIMIENTOS DEL MES		SALDO FINAL	
						DEBE	HABER	DEBE	HABER	DEBE	HABER
8221	203G000001	8308040181811281	1415		Aplicaciones para financiar los gastos generales de administración del ISSE	4,937.53	0.00	4,937.53	0.00	0.00	0.00
8221	203G000001	8308040181811281	1418		Riesgo de trabajo	12,742.99	0.00	12,742.99	0.00	0.00	0.00
8221	203G000001	8308040181811281	1441		Seguros y fianzas	30,000.00	0.00	29,500.00	0.00	1,500.00	0.00
8221	203G000001	8308040181811281	1512		Seguro de separación individualizado	53,120.90	0.00	53,120.90	0.00	0.00	0.00
8221	203G000001	8308040181811281	1585		Dispensa	-357.90	0.00	29.80	0.00	29.80	0.00
8221	203G000001	8308040181811281	2111		Materiales y útiles de oficina	1,650.00	0.00	1,650.00	0.00	3,300.00	0.00
8221	203G000001	8308040181811281	2141		Materiales y útiles para el procesamiento en equipos y bienes informáticos	2,875.00	0.00	2,975.00	0.00	9,950.00	0.00
8221	203G000001	8308040181811281	2181		Mantenimiento y enseres de limpieza	330.00	0.00	0.00	0.00	330.00	0.00
8221	203G000001	8308040181811281	2211		Productos alimenticios para personas	1,800.00	0.00	1,600.00	0.00	3,600.00	0.00
8221	203G000001	8308040181811281	2611		Combustibles, lubricantes y aditivos	8,419.83	0.00	10,169.37	4,264.95	14,324.25	0.00
8221	203G000001	8308040181811281	3111		Servicio de energía eléctrica	29,495.40	0.00	7,094.60	0.00	22,400.80	0.00
8221	203G000001	8308040181811281	3141		Servicio de telefonía convencional	38,096.01	0.00	0.00	0.00	38,096.01	0.00
8221	203G000001	8308040181811281	3151		Servicio de radiotelefonía y teleselección	5,040.00	0.00	45,360.00	0.00	50,400.00	0.00
8221	203G000001	8308040181811281	3171		Servicios de acceso a internet	4,960.00	0.00	0.00	3,040.00	1,920.00	0.00
8221	203G000001	8308040181811281	3181		Servicio postal y telegráfico	305,866.70	0.00	16,069.30	0.00	321,936.00	0.00
8221	203G000001	8308040181811281	3221		Arrendamiento de edificios y locales	23,905.97	0.00	0.00	15,027.61	8,070.36	0.00
8221	203G000001	8308040181811281	3271		Arrendamiento de activos intangibles	16,760.60	0.00	987.40	0.00	19,748.00	0.00
8221	203G000001	8308040181811281	3341		Capacitación	160,643.00	0.00	0.00	0.00	160,643.00	0.00
8221	203G000001	8308040181811281	3361		Servicios de apoyo administrativo y fotocopiado	17,317.11	0.00	0.00	0.00	17,317.11	0.00
8221	203G000001	8308040181811281	3362		Impresiones de documentos oficiales para la prestación de servicios públicos	19,050.00	0.00	950.00	0.00	19,000.00	0.00
8221	203G000001	8308040181811281	3363		Servicios de impresiones de documentos oficiales	247,768.50	0.00	13,040.50	46,550.00	214,260.00	0.00
8221	203G000001	8308040181811281	3381		Servicios de vigilancia	17,050.00	0.00	0.00	10,450.00	6,600.00	0.00
8221	203G000001	8308040181811281	3451		Seguros y fianzas	4,700.00	0.00	89,300.00	0.00	94,000.00	0.00
8221	203G000001	8308040181811281	3531		Reparación, instalación y mantenimiento de bienes informáticos, microfilmac	5,863.48	0.00	345.00	0.00	6,208.48	0.00
8221	203G000001	8308040181811281	3551		Reparación y mantenimiento de vehículos terrestres, aéreos y acuáticos	12,939.07	0.00	1,327.75	0.00	14,266.82	0.00
8221	203G000001	8308040181811281	3581		Servicios de lavandería, limpieza e higiene	5,890.00	0.00	0.00	371.61	5,518.39	0.00
8221	203G000001	8308040181811281	3597		Servicios de fumigación	9,855.00	0.00	540.00	2,475.00	7,920.00	0.00
8221	203G000001	8308040181811281	3612		Servicios de información en general para difusión	95,000.00	0.00	5,000.00	90,000.00	10,000.00	0.00
8221	203G000001	8308040181811281	3711		Transportación aérea	45,572.10	0.00	482,044.50	0.00	527,616.60	0.00
8221	203G000001	8308040181811281	3721		Gastos de traslado por vía terrestre	240,185.00	0.00	65,388.00	2,120.00	303,453.00	0.00
8221	203G000001	8308040181811281	3751		Viajeros nacionales	4,475.32	0.00	177,569.16	5,271.97	177,103.81	0.00
8221	203G000001	8308040181811281	3791		Otros servicios de traslado y hospedaje	1,119.00	0.00	44,461.00	0.00	45,600.00	0.00
8221	203G000001	8308040181811281	3831		Congresos y convenciones	22,650.56	0.00	407,650.00	0.00	430,540.56	0.00
8221	203G000001	8308040181811281	3852		Otros impuestos y derechos	9,867.00	0.00	300.00	944.00	9,223.00	0.00



COMECYT

BALANZA DE COMPROBACIÓN DETALLADA

AL 31 DE DICIEMBRE DE 2015

CTA	SUBCUENTA	SSUBC	SSSCTA	SSSSCTA	NOMBRE DE LA CUENTA	SALDO INICIAL		MOVIMIENTOS DEL MES		SALDO FINAL	
						DEBE	HABER	DEBE	HABER	DEBE	HABER
8221	203G000001	030800101021261	3982		Impuesto sobre erogaciones por remuneraciones al estado personal	6,248.40	0.00	6,248.40	0.00	0.00	0.00
8221	203G000001	030800101021261	3991		Cuentas y suscripciones	184,750.40	0.00	43,487.60	70,000.00	138,238.00	0.00
8221	203G000001	030800101021261	3992		Gastos de servicios menores	36,566.73	0.00	42,001.00	2,989.40	77,569.33	0.00
8221	203G000001	030800101021261			Consejo Mexiquense de Ciencia y Tecnología Financiamiento, divulgación y difusión de la ciencia y la tecnología	4,739,739.56	0.00	3,674,603.71	1,683,284.61	6,731,267.66	0.00
8221	203G000001	030800101021261	1131		Sueldos base	161,742.50	0.00	51,722.54	213,465.04	8.00	8.00
8221	203G000001	030800101021261	1281		Honorarios asimilables al salario	284,099.20	0.00	0.00	242,099.20	22,000.00	8.00
8221	203G000001	030800101021261	1222		Sueldos y salarios compactados al personal eventual	393,219.11	0.00	10,820.94	45,652.30	158,387.65	8.00
8221	203G000001	030800101021261	1311		Prima por año de servicio	4,600.00	0.00	0.00	4,560.00	248.00	0.00
8221	203G000001	030800101021261	1321		Prima vacacional	49,300.00	0.00	6,218.32	49,918.32	4,600.00	8.00
8221	203G000001	030800101021261	1322		Aguinaldo	98,952.37	0.00	0.00	85,352.37	13,500.00	8.00
8221	203G000001	030800101021261	1323		Aguinaldo de eventuales	67,987.63	0.00	0.00	80,288.60	7,719.03	0.00
8221	203G000001	030800101021261	1344		Compensación por retribución	18,869.10	0.00	0.00	16,469.10	2,400.00	8.00
8221	203G000001	030800101021261	1848		Gratificación	252,361.56	0.00	263,300.14	404,994.90	110,766.80	8.00
8221	203G000001	030800101021261	1346		Gratificación por convenio	15,715.61	0.00	0.00	10,715.61	5,000.00	0.00
8221	203G000001	030800101021261	1347		Gratificación por productividad	25,550.00	0.00	0.00	24,175.00	1,375.00	0.00
8221	203G000001	030800101021261	1412		Cuotas de servicio de salud	52,542.38	0.00	0.00	52,542.38	0.00	0.00
8221	203G000001	030800101021261	1418		Cuotas al sistema de reparto	41,770.06	8.00	0.00	41,770.06	0.00	8.00
8221	203G000001	030800101021261	1414		Cuotas del sistema de capitalización individual	7,739.05	0.00	0.00	7,739.05	0.00	0.00
8221	203G000001	030800101021261	1415		Aportaciones para financiar los gastos generales de administración del ISSE	4,098.58	0.00	0.00	4,098.58	0.00	0.00
8221	203G000001	030800101021261	1416		Riesgo de trabajo	6,950.13	0.00	0.00	6,950.13	0.00	0.00
8221	203G000001	030800101021261	1441		Seguros y fianzas	37,000.00	0.00	0.00	35,150.00	1,850.00	0.00
8221	203G000001	030800101021261	1511		Cuotas para fondo de retiro	2,350.60	0.00	0.00	2,110.60	240.00	8.00
8221	203G000001	030800101021261	1512		Seguro de separación individualizado	44,449.48	0.00	0.00	44,449.48	0.00	0.00
8221	203G000001	030800101021261	1546		Otros gastos derivados de convenio	30,000.00	0.00	0.00	30,000.00	0.00	8.00
8221	203G000001	030800101021261	1595		Despensa	7,780.10	8.00	0.00	6,760.10	1,020.00	0.00
8221	203G000001	030800101021261	1711		Reconocimiento a servidores públicos	0.00	0.00	5,609.00	5,608.00	0.00	0.00
8221	203G000001	030800101021261	1712		Estímulos por puntualidad y asistencia	34,514.01	0.00	632,629.76	64,739.01	582,404.76	8.00
8221	203G000001	030800101021261	2111		Materiales y útiles de oficina	1,650.00	0.00	1,650.00	0.00	3,300.00	0.00
8221	203G000001	030800101021261	2141		Materiales y útiles para el procesamiento en equipos y bienes informáticos	3,000.00	0.00	3,000.00	0.00	6,000.00	0.00
8221	203G000001	030800101021261	2161		Materiales y ensares de limpieza	346.52	0.00	330.00	0.00	676.52	8.00
8221	203G000001	030800101021261	2211		Productos alimenticios para personas	825.00	0.00	825.00	0.00	1,650.00	0.00
8221	203G000001	030800101021261	2811		Combustibles, lubricantes y aditivos	4,155.58	0.00	29,572.10	806.00	32,901.68	0.00
8221	203G000001	030800101021261	3111		Servicio de energía eléctrica	68,480.20	0.00	0.00	7,094.60	61,385.60	0.00
8221	203G000001	030800101021261	3141		Servicio de telefonía convencional	21,316.00	0.00	0.00	9,016.00	12,300.00	0.00



COMECYT

BALANZA DE COMPROBACIÓN DETALLADA

AL 31 DE DICIEMBRE DE 2016

CTA	SUBCUENTA	SSUBCTA	SSSCTA	SSSSCTA	NOMBRE DE LA CUENTA	SALDO INICIAL		MOVIMIENTOS DEL MES		SALDO FINAL	
						DEBE	HABER	DEBE	HABER	DEBE	HABER
8221	203G000001	0308040101021281	3181		Servicios de radiocalización y telecomunicación	2,520.00	0.00	45,360.00	0.00	47,880.00	0.00
8221	203G000001	0308040101021281	3171		Servicios de acceso a Internet	4,960.00	0.00	0.00	3,040.00	1,920.00	0.00
8221	203G000001	0308040101021281	3221		Arrendamiento de edificios y locales	42,752.20	0.00	0.00	30,468.92	12,283.28	0.00
8221	203G000001	0308040101021281	3311		Asesorías asociadas a convenios o acuerdos	92,224.16	0.00	37,735.38	0.00	129,959.54	0.00
8221	203G000001	0308040101021281	3541		Capacitación	10,000.00	0.00	0.00	0.00	10,000.00	0.00
8221	203G000001	0308040101021281	3301		Servicios de apoyo administrativo y fotocopiado	12,517.27	0.00	0.00	0.00	12,517.27	0.00
8221	203G000001	0308040101021281	3363		Servicios de impresiones de documentos oficiales	1,011,690.69	0.00	269,482.94	133,240.55	1,147,933.38	0.00
8221	203G000001	0308040101021281	3351		Servicios de vigilancia	36,982.08	0.00	0.00	7,802.56	29,179.52	0.00
8221	203G000001	0308040101021281	3431		Seguros y fianzas	2,350.00	0.00	44,650.00	0.00	47,000.00	0.00
8221	203G000001	0308040101021281	3471		Fletes y menobres	-24,824.00	0.00	24,824.00	0.00	0.00	0.00
8221	203G000001	0308040101021281	3551		Reparación, instalación y mantenimiento de bienes informáticos, microfilmac	3,325.00	0.00	175.00	0.00	3,500.00	0.00
8221	203G000001	0308040101021281	3531		Reparación y mantenimiento de vehículos terrestres, aéreos y lacustres	6,546.00	0.00	750.00	3,400.00	5,896.00	0.00
8221	203G000001	0308040101021281	3581		Servicios de lavandería, limpieza e higiene	5,890.00	0.00	188.34	188.34	5,890.00	0.00
8221	203G000001	0308040101021281	3611		Servicios de fumigación	7,695.00	0.00	540.00	2,880.00	5,355.00	0.00
8221	203G000001	0308040101021281	3641		Gastos de publicidad y propaganda	0.00	0.00	93,400.00	0.00	93,400.00	0.00
8221	203G000001	0308040101021281	3651		Gastos de fotografía	0.00	0.00	5,305.09	5,305.09	0.00	0.00
8221	203G000001	0308040101021281	3651		Servicios de casa y grabación	20,100.00	0.00	0.00	0.00	20,100.00	0.00
8221	203G000001	0308040101021281	3711		Transportación aérea	17,850.00	0.00	185,795.52	0.00	203,645.52	0.00
8221	203G000001	0308040101021281	3721		Gastos de traslado por vía terrestre	-2,420.00	0.00	2,420.00	0.00	0.00	0.00
8221	203G000001	0308040101021281	3731		Vialidad nacionales	7,471.69	0.00	151,272.36	0.00	158,744.05	0.00
8221	203G000001	0308040101021281	3731		Vialidad en el extranjero	50,000.00	0.00	450,000.00	0.00	500,000.00	0.00
8221	203G000001	0308040101021281	3731		Otros servicios de traslado y hospedaje	33,663.60	0.00	547,478.10	0.00	581,141.70	0.00
8221	203G000001	0308040101021281	3821		Gastos de ceremonias oficiales y de orden social	1,687.00	0.00	3,510.00	0.00	5,197.00	0.00
8221	203G000001	0308040101021281	3851		Congresos y convenciones	17,750.00	0.00	156,750.00	0.00	177,500.00	0.00
8221	203G000001	0308040101021281	3841		Exposiciones y ferias	1,832,503.50	0.00	610,834.50	0.00	2,443,338.00	0.00
8221	203G000001	0308040101021281	3922		Otros impuestos y derechos	97.80	0.00	97.80	0.00	195.60	0.00
8221	203G000001	0308040101021281	3962		Impuesto sobre erogaciones por remuneraciones al trabajo personal	13,034.00	0.00	4,550.00	0.00	17,684.00	0.00
8221	203G000001	0308040101021281	3991		Cuentas y suscripciones	6,220.36	0.00	13,100.00	0.00	19,320.36	0.00
8221	203G000001	0308040101021281	3952		Gastos de servicios menores	4,444.16	0.00	18,107.98	754.74	21,797.40	0.00
8222					Gastos de servicios menores Ayudas	78,891,811.48	0.00	10,544,426.94	65,678,931.50	23,557,406.92	0.00
8222					Presupuesto de Egresos por Egresos de Transparencias, Asignaciones, Subsidios y Otras Ayudas	78,891,811.48	0.00	10,544,426.94	65,678,931.50	23,557,406.92	0.00
8222					Consejo Mexiquense de Ciencia y Tecnología	31,924,708.24	0.00	7,007,618.43	39,171,285.53	761,041.14	0.00
8222					Consejo Mexiquense de Ciencia y Tecnología Fomento a la investigación científica y formación de recursos humanos						
8222					Subsidios a la producción	0.00	0.00	1,915,348.43	1,815,348.43	0.00	0.00



COMECYT

BALANZA DE COMPROBACION DETALLADA

AL 31 DE DICIEMBRE DE 2015

CTA	SUBCUENTA	SSUBCCTA	SSSCTA	SSSSCTA	NOMBRE DE LA CUENTA	SALDO INICIAL		MOVIMIENTOS DEL MES		SALDO FINAL	
						DEBE	HABER	DEBE	HABER	DEBE	HABER
8222	203G000001	030001010101281	4382		Subsidios a fiducicomisos privados y estatales	0.00	0.00	5,000,000.00	5,000,000.00	0.00	0.00
8222	203G000001	030001010101281	4383		Subsidios para capacitación y becas	29,480,010.24	0.00	49,848.00	28,190,665.10	338,173.14	0.00
8222	203G000001	030001010101281	4414		Gastos por servicios de traslado de personas	228,270.00	0.00	4,850.00	0.00	233,120.00	0.00
8222	203G000001	030001010101281	4431		Instituciones educativas	716,426.00	0.00	36,572.00	755,000.00	0.00	0.00
8222	203G000001	030001010101281	4432		Premios, recompensas y pensión recreativa estudiantil	1,500,000.00	0.00	0.00	1,310,252.00	189,748.00	0.00
8222	203G000001	0300020101051281	4381		Consejo Mexiquense de Ciencia y Tecnología	15,788,781.50	0.00	0.00	9,134,864.26	6,651,917.24	0.00
8222	203G000001	0300020101051281	4382		Desarrollo tecnológico y vinculación	15,741,781.50	0.00	0.00	9,134,864.26	6,606,917.24	0.00
8222	203G000001	0300020101011281	4383		Subsidios a la producción	45,000.00	0.00	0.00	0.00	45,000.00	0.00
8222	203G000001	0300040101011281	4382		Subsidios a fiducicomisos privados y estatales	24,880,972.74	0.00	1,980,308.51	18,192,931.71	8,538,849.54	0.00
8222	203G000001	0300040101011281	4311		Asistencia técnica a la innovación	24,068,123.16	0.00	0.00	16,276,251.53	7,789,973.63	0.00
8222	203G000001	0300040101011281	4383		Subsidios y apoyos	0.00	0.00	1,696,000.00	1,696,000.00	0.00	0.00
8222	203G000001	0300040101011281	4393		Subsidios para capacitación y becas	-50,469.42	0.00	164,308.51	114,340.09	0.00	0.00
8222	203G000001	0300040101011281	4432		Premios, recompensas y pensión recreativa estudiantil	863,318.00	0.00	0.00	114,340.09	748,975.91	0.00
8222	203G000001	0300040101021281			Consejo Mexiquense de Ciencia y Tecnología	6,299,348.00	0.00	1,686,000.00	379,750.00	7,605,598.00	0.00
8222	203G000001	0300040101021281	4382		Financiamiento, divulgación y difusión de la ciencia y la tecnología	5,100,000.00	0.00	0.00	100,000.00	5,000,000.00	0.00
8222	203G000001	0300040101021281	4383		Subsidios a fiducicomisos privados y estatales	-1,475,250.00	0.00	1,686,000.00	210,750.00	0.00	0.00
8222	203G000001	0300040101021281	4431		Subsidios y apoyos	2,599,599.00	0.00	0.00	0.00	2,599,599.00	0.00
8222	203G000001	0300040101021281	4432		Instituciones educativas	75,000.00	0.00	0.00	69,000.00	8,000.00	0.00
8224					Premios, recompensas y pensión recreativa estudiantil	0.00	0.00	22,486,964.19	22,486,964.18	0.00	0.00
8224	203G000001				Presupuesto de Egresos por Ejercer de Intereses, Comisiones y Otros Gastos	0.00	0.00	22,486,964.18	22,486,964.19	0.00	0.00
8224	203G000001	0400010101011281			Consejo Mexiquense de Ciencia y Tecnología	0.00	0.00	22,486,964.19	22,486,964.19	0.00	0.00
8224	203G000001	0400010101011281	8911		Pagos devueltos de erogaciones devengadas y pendientes de ejercicios anteriores	0.00	0.00	0.00	20,905,863.59	20,905,863.59	0.00
8224	203G000001	0400010101011281	9912		Por el ejercicio inmediato anterior	0.00	0.00	1,591,100.60	1,591,100.60	0.00	0.00
8225					Por ejercicios anteriores	-14,501,226.00	0.00	14,501,226.00	0.00	0.00	0.00
8225	203G000001				Presupuesto de Egresos por Ejercer de Obra Pública	-14,501,226.00	0.00	14,501,226.00	0.00	0.00	0.00
8225	203G000001	0300040101011281			Consejo Mexiquense de Ciencia y Tecnología	-14,501,226.00	0.00	14,501,226.00	0.00	0.00	0.00
8225	203G000001	0300040101011281	6129		Asistencia técnica a la innovación	-14,501,226.00	0.00	14,501,226.00	0.00	0.00	0.00
8225	203G000001	0300040101011281			Apoyos a obras de bienestar social (PAD)	-14,501,226.00	0.00	14,501,226.00	0.00	0.00	0.00
8225	203G000001	0300040101011281			Presupuesto de Egresos por Ejercer de Bienes Muebles e Inmuebles	3,000,000.00	0.00	1,435,000.00	4,287,500.00	187,500.00	0.00
8225	203G000001	0300040101011281			Consejo Mexiquense de Ciencia y Tecnología	3,000,000.00	0.00	1,435,000.00	4,287,500.00	187,500.00	0.00
8225	203G000001	0300040101011281	5411		Normalidad para el desarrollo de la ciencia y la tecnología	0.00	0.00	435,000.00	425,500.00	9,500.00	0.00
8225	203G000001	0300040101011281			Vehículos y equipo de transporte terrestre	0.00	0.00	435,000.00	425,500.00	9,500.00	0.00
8225	203G000001	0300040101011281			Desarrollo tecnológico y vinculación	0.00	0.00	1,000,000.00	1,000,000.00	0.00	0.00



COMECYT

BALANZA DE COMPROBACIÓN DETALLADA

AL 31 DE DICIEMBRE DE 2015

CTA	SUBCUENTA	SSUBJECTA	S99SCTA	SSSSCTA	NOMBRE DE LA CUENTA	SALDO INICIAL		MOVIMIENTOS DEL MES		SALDO FINAL	
						DEBE	HABER	DEBE	HABER	DEBE	HABER
8226	203G000001	03080101021261	3151		Bienes informáticos	0.00	0.00	1,000,000.00	1,000,000.00	0.00	0.00
8226	203G000001	03080101021261			Financiamiento, auditoría y difusión de la ciencia y la tecnología	3,000,000.00	0.00	0.00	2,842,000.00	158,000.00	0.00
8226	203G000001	03080101021261	3411		Vehículos y equipo de transporte terrestre	3,000,000.00	0.00	0.00	2,842,000.00	158,000.00	0.00
8241	203G000001	03080101021261			Presupuesto de Egresos Comprometido de Gastos de Funcionamiento	219,450.68	0.00	135,370.74	354,821.40	0.00	0.00
8241	203G000001	03080101021261			Consejo Mexiquense de Ciencia y Tecnología	219,450.68	0.00	135,370.74	354,821.40	0.00	0.00
8241	203G000001	03080101021261			Fomento a la investigación científica y formación de recursos humanos	58,749.90	0.00	48,168.42	106,918.32	0.00	0.00
8241	203G000001	03080101021261	3451		Seguros y fianzas	44,650.00	0.00	0.00	44,650.00	0.00	0.00
8241	203G000001	03080101021261	3781		Viajeros nacionales	0.00	0.00	16,151.04	16,151.04	0.00	0.00
8241	203G000001	03080101021261	3781		Viajeros en el extranjero	14,099.90	0.00	32,015.38	46,115.28	0.00	0.00
8241	203G000001	03080101021261			Consejo Mexiquense de Ciencia y Tecnología Normatividad para el desarrollo de la ciencia y la tecnología	19,151.04	0.00	80,191.32	99,342.36	0.00	0.00
8241	203G000001	03080101021261	2141		Materiales y útiles para el procesamiento en equipos y bienes informáticos	2,000.00	0.00	0.00	2,000.00	0.00	0.00
8241	203G000001	03080101021261	3383		Servicios de impresiones de documentos oficiales	0.00	0.00	560.00	560.00	0.00	0.00
8241	203G000001	03080101021261	3612		Publicaciones oficiales y de información en general para difusión	0.00	0.00	1,120.00	1,120.00	0.00	0.00
8241	203G000001	03080101021261	3711		Transportación aérea	0.00	0.00	16,245.00	16,245.00	0.00	0.00
8241	203G000001	03080101021261	3731		Viajeros nacionales	16,151.04	0.00	16,151.04	32,302.08	0.00	0.00
8241	203G000001	03080101021261	3781		Viajeros en el extranjero	0.00	0.00	46,115.28	46,115.28	0.00	0.00
8241	203G000001	03080101021261			Consejo Mexiquense de Ciencia y Tecnología Desarrollo tecnológico y vinculación	8,599.72	0.00	7,013.00	15,612.72	0.00	0.00
8241	203G000001	03080101021261	3451		Seguros y fianzas	8,599.72	0.00	0.00	8,599.72	0.00	0.00
8241	203G000001	03080101021261	3711		Transportación aérea	0.00	0.00	7,013.00	7,013.00	0.00	0.00
8241	203G000001	03080101021261			Consejo Mexiquense de Ciencia y Tecnología Asistencia técnica a la innovación	89,300.00	0.00	0.00	89,300.00	0.00	0.00
8241	203G000001	03080101021261	3451		Seguros y fianzas	89,300.00	0.00	0.00	89,300.00	0.00	0.00
8241	203G000001	03080101021261			Consejo Mexiquense de Ciencia y Tecnología Financiamiento, divulgación y difusión de la ciencia y la tecnología	44,650.00	0.00	0.00	44,650.00	0.00	0.00
8241	203G000001	03080101021261	3451		Seguros y fianzas	44,650.00	0.00	0.00	44,650.00	0.00	0.00
8241	203G000001	03080101021261	3821		Gastos de ceremonias oficiales y de orden social	0.00	0.00	0.00	0.00	0.00	0.00
8242					Presupuesto de Egresos Comprometido de Transferencias, Asignaciones, Subsidios y Otras Ayudas	5,471,706.81	0.00	105,375.00	5,577,081.81	0.00	0.00
8242	203G000001	830801010101261			Consejo Mexiquense de Ciencia y Tecnología Fomento a la investigación científica y formación de recursos humanos	5,471,706.81	0.00	105,375.00	5,577,081.81	0.00	0.00
8242	203G000001	830801010101261	4393		Subsidios para capacitación y becas	5,577,081.81	0.00	0.00	5,577,081.81	0.00	0.00



COMECYT

BALANZA DE COMPROBACIÓN DETALLADA

AL 31 DE DICIEMBRE DE 2015

CTA	SUBCUENTA	SSUBCTA	SSSCTA	SSSSCTA	NOMBRE DE LA CUENTA	SALDO INICIAL		MOVIMIENTOS DEL MES		SALDO FINAL	
						DEBE	HABER	DEBE	HABER	DEBE	HABER
6242	203G000001	0308040101021261			Consejo Mexiquense de Ciencia y Tecnología Financiamiento, divulgación y difusión de la ciencia y la tecnología	-105,375.00	8.00	105,375.00	0.00	0.00	0.00
6242	203G000001	0308040101021261	4393		Subsidios y apoyos	-105,375.00	0.00	105,375.00	0.00	0.00	0.00
6251	203G000001	0308040101021261			Presupuesto de Egresos Derivado de Gastos de Funcionamiento	367,251.94	8.00	2,499,170.48	2,597,729.42	168,693.00	8.00
6251	203G000001	0308040101021261			Consejo Mexiquense de Ciencia y Tecnología	367,251.94	0.00	2,499,170.48	2,697,729.42	168,693.00	8.00
6251	203G000001	0308040101021261			Consejo Mexiquense de Ciencia y Tecnología Fomento a la investigación científica y formación de recursos humanos	17,678.80	6.00	92,013.64	99,693.64	0.00	0.00
6251	203G000001	0308040101021261	3351		Servicios de vigilancia	10,450.00	0.00	16,450.00	28,900.00	0.00	0.00
6251	203G000001	0308040101021261	3451		Seguros y fianzas	8.00	0.00	37,290.04	37,290.04	0.00	0.00
6251	203G000001	0308040101021261	3561		Servicios de lavandería, limpieza e higiene	7,220.00	0.00	3,421.66	18,641.66	0.00	8.00
6251	203G000001	0308040101021261	3761		Viáticos en el extranjero	0.00	8.00	30,651.94	30,651.94	0.00	8.00
6251	203G000001	0308040101021261			Consejo Mexiquense de Ciencia y Tecnología Normatividad para el desarrollo de la ciencia y la tecnología	14,151.64	0.00	1,808,233.06	1,793,691.70	26,693.00	8.00
6251	203G000001	0308040101021261	3311		Asesorías asociadas a convenios o acuerdos	0.00	0.00	157,409.76	157,409.76	0.00	8.00
6251	203G000001	0308040101021261	3381		Servicios de vigilancia	10,450.00	0.00	10,450.00	20,900.00	0.00	0.00
6251	203G000001	0308040101021261	3471		Fiestas y manifestaciones	0.00	0.00	272,600.00	272,600.00	0.00	8.00
6251	203G000001	0308040101021261	3511		Reparación y mantenimiento de inmuebles	0.00	0.00	900,000.00	900,000.00	0.00	0.00
6251	203G000001	0308040101021261	3512		Adaptación de locales, almacenes, bodegas y a difijos	0.00	0.00	400,000.00	400,000.00	0.00	0.00
6251	203G000001	0308040101021261	3501		Servicios de lavandería, limpieza e higiene	3,701.64	0.00	8,226.36	11,930.00	0.00	0.00
6251	203G000001	0308040101021261	3761		Viáticos en el extranjero	0.00	0.00	30,851.94	30,851.94	0.00	0.00
6251	203G000001	0308040101021261	3902		Impulse sobre erogaciones por remuneraciones al trabajo personal	0.00	0.00	28,693.00	0.00	28,693.00	0.00
6251	203G000001	0308040101021261			Consejo Mexiquense de Ciencia y Tecnología Desarrollo tecnológico y vaulación	18,614.00	8.00	544,365.51	472,979.51	140,000.00	0.00
6251	203G000001	0308020101051261	2211		Productos alimenticios para personas	0.00	0.00	40,000.00	0.00	40,000.00	0.00
6251	203G000001	0308020101051261	2941		Relaciones y accesorios para equipo de computo	0.00	0.00	100,000.00	0.00	100,000.00	0.00
6251	203G000001	0308020101051261	3311		Asesorías asociadas a convenios o acuerdos	0.00	8.00	191,430.91	191,430.91	0.00	0.00
6251	203G000001	0308020101051261	3361		Servicios de apoyo administrativo y fotocopiado	0.00	0.00	2,092.04	2,092.04	0.00	0.00
6251	203G000001	0308020101051261	3363		Servicios de impresión de documentos orbitales	0.00	8.00	21,750.00	21,750.00	0.00	0.00
6251	203G000001	0308020101051261	3351		Servicios de vigilancia	18,450.00	0.00	10,450.00	26,900.00	0.00	0.00
6251	203G000001	0308020101051261	3561		Servicios de lavandería, limpieza e higiene	7,220.00	0.00	3,610.00	10,830.00	0.00	0.00
6251	203G000001	0308020101051261	3751		Viáticos nacionales	0.00	8.00	11,462.56	11,462.56	0.00	0.00
6251	203G000001	0308020101051261	3831		Congresos y convenciones	0.00	0.00	163,560.00	163,560.00	0.00	0.00
6251	203G000001	0308020101051261	3922		Otros impuestos y derechos	944.00	0.00	0.00	944.00	0.00	0.00
6251	203G000001	0308040101021261			Consejo Mexiquense de Ciencia y Tecnología Asistencia técnica a la innovación	21,745.49	0.00	24,684.17	52,429.66	0.00	0.00
6251	203G000001	0308040101021261	3381		Servicios de vigilancia	21,469.49	0.00	18,450.00	31,919.49	0.00	0.00



COMECYT

BALANZA DE COMPROBACIÓN DETALLADA

AL 31 DE DICIEMBRE DE 2015

CTA	SUBCUENTA	SSUBCTA	SSSCTA	SSSSCTA	NOMBRE DE LA CUENTA	SALDO INICIAL		MOVIMIENTOS DEL MES		SALDO FINAL	
						DEBE	HABER	DEBE	HABER	DEBE	HABER
8251	203G000001	0308040101011261	3581		Servicios de lavandería, limpieza e higiene	7,220.00	0.00	371.61	7,591.61	0.00	0.00
8251	203G000001	0308040101011261	3721		Gastos de traslado por vía terrestre	0.00	0.00	1,436.00	1,436.00	0.00	0.00
8251	203G000001	0308040101011261	3751		Viajeros nacionales	0.00	0.00	11,482.56	11,482.56	0.00	0.00
8251	203G000001	0308040101011261	3922		Otros impuestos y derechos	-944.00	0.00	944.00	0.00	0.00	0.00
8251	203G000001	0308040101011261			Consejo Mexiquense de Ciencia y Tecnología Financiamiento, divulgación y difusión de la ciencia y la tecnología	289,070.81	0.00	39,874.10	328,944.91	0.00	0.00
					Combustibles, lubricantes y aditivos	806.00	0.00	0.00	806.00	0.00	0.00
8251	203G000001	0308040101011261	3311		Asesorías asociadas a convenios o acuerdos	76,677.50	0.00	0.00	76,677.50	0.00	0.00
8251	203G000001	0308040101011261	3383		Servicios de Impresiones de documentos oficiales	0.00	0.00	30,647.20	30,647.20	0.00	0.00
8251	203G000001	0308040101011261	3381		Servicios de vigilancia	7,602.56	0.00	7,602.56	15,205.12	0.00	0.00
8251	203G000001	0308040101011261	3471		Fletes y manobras	24,824.00	0.00	0.00	24,824.00	0.00	0.00
8251	203G000001	0308040101011261	3581		Servicios de lavandería, limpieza e higiene	7,220.00	0.00	188.34	7,408.34	0.00	0.00
8251	203G000001	0308040101011261	3811		Gastos de publicidad y propaganda	171,940.75	0.00	0.00	171,940.75	0.00	0.00
8251	203G000001	0308040101011261	3721		Gastos de traslado por vía terrestre	0.00	0.00	1,436.00	1,436.00	0.00	0.00
8252					Presupuesto de Egresos Derivado de Transferencias, Asignaciones, Subsidios y Otras Ayudas	25,085,279.50	0.00	34,908,298.23	58,572,020.89	1,431,557.04	0.00
8252	203G000001				Consejo Mexiquense de Ciencia y Tecnología	25,085,279.50	0.00	34,908,298.23	58,572,020.69	1,431,557.04	0.00
8252	203G000001	0308010101011261			Consejo Mexiquense de Ciencia y Tecnología Fomento a la investigación científica y formación de recursos humanos	0.00	0.00	22,968,899.62	22,968,899.62	0.00	0.00
8252	203G000001	0308010101011261	4811		Subsidios a la producción	0.00	0.00	1,841,652.60	1,841,652.60	0.00	0.00
8252	203G000001	0308010101011261	4342		Subsidios a fideicomisos privados y estatales	0.00	0.00	5,000,000.00	5,000,000.00	0.00	0.00
8252	203G000001	0308010101011261	4383		Subsidios para capacitación y becas	0.00	0.00	14,855,567.02	14,855,567.02	0.00	0.00
8252	203G000001	0308010101011261	4412		Premias, recompensas y pensiones recreativas estudiantil	0.00	0.00	1,271,680.00	1,271,680.00	0.00	0.00
8252	203G000001	0308020101011261			Consejo Mexiquense de Ciencia y Tecnología Desarrollo tecnológico y vinculación	8,845,279.50	0.00	1,660,315.50	9,074,037.95	1,431,557.04	0.00
8252	203G000001	0308040101011261	4811		Subsidios a la producción	8,845,279.50	0.00	1,660,315.50	9,074,037.96	1,431,557.04	0.00
8252	203G000001	0308040101011261			Consejo Mexiquense de Ciencia y Tecnología Asistencia técnica a la innovación	1,250,000.00	0.00	10,279,083.11	11,529,083.11	0.00	0.00
8252	203G000001	0308040101011261	4811		Subsidios a la producción	1,250,000.00	0.00	10,279,083.11	11,529,083.11	0.00	0.00
8252	203G000001	0308040101011261			Consejo Mexiquense de Ciencia y Tecnología Financiamiento, divulgación y difusión de la ciencia y la tecnología	15,000,000.00	0.00	0.00	15,000,000.00	0.00	0.00
8252	203G000001	0308040101011261	4382		Subsidios a fideicomisos privados y estatales	15,000,000.00	0.00	0.00	15,000,000.00	0.00	0.00
8255					Presupuesto de Egresos Derivado de Obra Pública	72,506,077.00	0.00	0.00	72,506,077.00	0.00	0.00
8255	203G000001				Consejo Mexiquense de Ciencia y Tecnología	72,506,077.00	0.00	0.00	72,506,077.00	0.00	0.00
8255	203G000001	0308040101011261			Asistencia técnica a la innovación	72,506,077.00	0.00	0.00	72,506,077.00	0.00	0.00
8255	203G000001	0308040101011261	6128		Apoyos a obras de bienestar social	72,506,077.00	0.00	0.00	72,506,077.00	0.00	0.00



COMECYT

BALANZA DE COMPROBACIÓN DETALLADA

AL 31 DE DICIEMBRE DE 2015

CTA	SUB CUENTA	SSUBCTA	SSSCTA	SSSSCTA	NOMBRE DE LA CUENTA	SALDO INICIAL		MOVIMIENTOS DEL MES		SALDO FINAL	
						DEBE	HABER	DEBE	HABER	DEBE	HABER
8255					Presupuesto de Egresos Devengado de Bienes Muebles e Inmuebles	0.00	0.00	2,846,500.00	2,846,500.00	0.00	0.00
8256	203G000001				Consejo Mexiquense de Ciencia y Tecnología	0.00	0.00	2,846,500.00	2,846,500.00	0.00	0.00
8256	203G000001				Normalidad para el desarrollo de la ciencia y la tecnología	0.00	0.00	425,500.00	425,500.00	0.00	0.00
8256	203G000001		3411		Vehículos y equipo de transporte terrestre	0.00	0.00	425,500.00	425,500.00	0.00	0.00
8256	203G000001				Desarrollo tecnológico y vinculación	0.00	0.00	1,000,000.00	1,000,000.00	0.00	0.00
8256	203G000001			5181	Bienes informáticos	0.00	0.00	1,000,000.00	1,000,000.00	0.00	0.00
8256	203G000001				Financiamiento, divulgación y difusión de la ciencia y la tecnología	0.00	0.00	1,421,000.00	1,421,000.00	0.00	0.00
8256	203G000001			5411	Vehículos y equipo de transporte terrestre	0.00	0.00	1,421,000.00	1,421,000.00	0.00	0.00
8271					Presupuesto de Egresos Pagado de Gastos de Funcionamiento	29,846,327.26	0.00	8,952,138.25	2,089,386.50	36,705,079.01	0.00
8271	203G000001				Consejo Mexiquense de Ciencia y Tecnología	29,846,327.26	0.00	8,952,138.25	2,089,386.50	36,705,079.01	0.00
8271	203G000001				Fiscalización, control y evaluación interna de la gestión pública	295,394.14	0.00	104,568.25	0.00	399,962.39	0.00
8271	203G000001			1181	Sueldo base	170,025.41	0.00	35,828.70	0.00	205,854.11	0.00
8271	203G000001			1811	Prima por año de servicio	229.00	0.00	0.00	0.00	229.00	0.00
8271	203G000001			1321	Prima vacacional	14,732.19	0.00	3,724.38	0.00	18,456.57	0.00
8271	203G000001			1322	Aguinaldo	11,918.03	0.00	22,015.63	0.00	33,933.66	0.00
8271	203G000001			1344	Compensación por reubicación	7,413.00	0.00	2,370.20	0.00	9,783.20	0.00
8271	203G000001			1345	Gratificación	32,245.00	0.00	27,731.50	0.00	59,976.50	0.00
8271	203G000001			1046	Gratificación por convenio	12,308.70	0.00	0.00	0.00	12,308.70	0.00
8271	203G000001			1847	Gratificación por productividad	975.00	0.00	0.00	0.00	975.00	0.00
8271	203G000001			1412	Cuotas de servicio de salud	12,034.87	0.00	4,133.96	0.00	16,168.83	0.00
8271	203G000001			1413	Cuotas al sistema solidario de reparto	9,481.35	0.00	3,067.10	0.00	12,548.45	0.00
8271	203G000001			1414	Cuotas del sistema de capitalización individual	2,431.95	0.00	764.70	0.00	3,196.65	0.00
8271	203G000001			1415	Aportaciones para financiar los gastos generales de administración del ISSE	1,150.24	0.00	361.68	0.00	1,511.92	0.00
8271	203G000001			1416	Riesgo de trabajo	1,637.94	0.00	515.02	0.00	2,152.96	0.00
8271	203G000001			1512	Seguro de separación individualizado	15,322.16	0.00	2,892.68	0.00	18,214.84	0.00
8271	203G000001			1595	Despensa	3,468.30	0.00	1,163.10	0.00	4,631.40	0.00
8271	203G000001				Consejo Mexiquense de Ciencia y Tecnología Fomento a la investigación científica y formación de recursos humanos	5,137,851.91	0.00	709,883.76	589,566.23	5,248,269.44	0.00
8271	203G000001			1131	Sueldo base	1,626,555.10	0.00	142,659.90	0.00	1,769,215.00	0.00
8271	203G000001			1222	Sueldos y salarios compactados al personal eventual	325,838.35	0.00	35,231.80	0.00	361,070.15	0.00
8271	203G000001			1811	Prima por año de servicio	7,174.50	0.00	567.00	0.00	7,741.50	0.00
8271	203G000001			1321	Prima vacacional	58,359.61	0.00	58,658.46	0.00	118,018.09	0.00
8271	203G000001			1322	Aguinaldo	189,119.22	0.00	100,960.52	0.00	290,079.74	0.00
8271	203G000001			1323	Aguinaldo de eventuales	15,848.50	0.00	15,387.28	0.00	31,235.78	0.00




COMECYT

BALANZA DE COMPROBACIÓN DETALLADA

AL 31 DE DICIEMBRE DE 2015

CTA	SUBCUENTA	SSUBCTA	SSSCTA	SSSSCTA	NOMBRE DE LA CUENTA	SALDO INICIAL		MOVIMIENTOS DEL MES		SALDO FINAL	
						DEBE	HABER	DEBE	HABER	DEBE	HABER
8271	203G000001	030801010101261	1324		Vacaciones no disfrutadas por finiquite	565.29	0.00	0.00	0.00	565.29	0.00
8271	203G000001	030901010101261	1344		Compensación por reabuelación	31,135.70	0.00	2,942.00	0.00	34,077.70	0.00
8271	203G000001	030901010101261	1345		Gratificación	296,176.34	0.00	205,230.08	262,102.52	241,303.90	0.00
8271	203G000001	030901010101261	1346		Gratificación por congreso	102,481.95	0.00	0.00	0.00	102,481.95	0.00
8271	203G000001	030901010101261	1347		Gratificación por productividad	2,925.00	0.00	0.00	0.00	2,925.00	0.00
8271	203G000001	030901010101261	1412		Cuotas de servicio de salud	195,492.90	0.00	19,281.63	0.00	213,784.53	0.00
8271	203G000001	030901010101261	1413		Cuotas al sistema solitario de reparto	145,055.22	0.00	13,572.31	0.00	158,627.53	0.00
8271	203G000001	030901010101261	1414		Cuotas del sistema de capitalización individual	35,052.68	0.00	3,383.99	0.00	38,436.67	0.00
8271	203G000001	030901010101261	1415		Aportaciones para financiar las gestiones generales de administración del ISSSE	17,103.33	0.00	1,800.48	0.00	18,705.81	0.00
8271	203G000001	030901010101261	1416		Riesgo de trabajo	24,358.24	0.00	2,279.10	0.00	26,637.34	0.00
8271	203G000001	030901010101261	1441		Seguros y fianzas	8,290.42	0.00	0.00	0.00	8,290.42	0.00
8271	203G000001	030901010101261	1511		Cuotas para fondo de retiro	2,789.86	0.00	259.52	0.00	3,038.38	0.00
8271	203G000001	030901010101261	1512		Seguro de separación individualizado	141,846.40	0.00	13,143.66	0.00	154,990.06	0.00
8271	203G000001	030901010101261	1565		Despensa	12,794.10	0.00	775.40	0.00	13,569.50	0.00
8271	203G000001	030901010101261	1712		Estímulos por puntualidad y asistencia	7,192.74	0.00	369.72	0.00	7,562.46	0.00
8271	203G000001	030901010101261	2111		Materiales y útiles de oficina	27,163.36	0.00	0.00	0.00	27,163.36	0.00
8271	203G000001	030901010101261	2141		Materiales y útiles para el procesamiento en equipos y bienes informáticos	45,110.00	0.00	0.00	0.00	45,110.00	0.00
8271	203G000001	030901010101261	2181		Materiales y enseres de limpieza	2,700.00	0.00	0.00	0.00	2,700.00	0.00
8271	203G000001	030901010101261	2211		Productos alimenticios para personas	6,800.00	0.00	0.00	0.00	6,800.00	0.00
8271	203G000001	030901010101261	2611		Combustibles, lubricantes y aditivos	19,694.67	0.00	944.68	0.00	20,639.35	0.00
8271	203G000001	030901010101261	3111		Servicio de energía eléctrica	33,054.60	0.00	7,094.60	0.00	40,149.20	0.00
8271	203G000001	030901010101261	3141		Servicio de telefonía convencional	24,445.60	0.00	0.00	0.00	24,445.60	0.00
8271	203G000001	030901010101261	3171		Servicios de acceso a internet	30,723.00	0.00	3,040.00	0.00	33,763.00	0.00
8271	203G000001	030901010101261	8221		Arrendamiento de edificios y locales	173,504.76	0.00	9,860.51	0.00	183,365.27	0.00
8271	203G000001	030901010101261	3311		Asesorías asociadas a convenios o acuerdos	65,634.21	0.00	0.00	65,634.21	0.00	0.00
8271	203G000001	030901010101261	3361		Servicios de apoyo administrativo y fotocopiado	6,893.78	0.00	0.00	0.00	6,893.78	0.00
8271	203G000001	030901010101261	3383		Servicios de impresiones de documentos oficiales	844,297.04	0.00	0.00	205,589.12	638,707.92	0.00
8271	203G000001	030901010101261	3384		Servicios de vigilancia	104,500.00	0.00	20,900.00	0.00	125,400.00	0.00
8271	203G000001	030901010101261	3481		Seguros y fianzas	0.00	0.00	37,290.04	0.00	37,290.04	0.00
8271	203G000001	030901010101261	3581		Reparación y mantenimiento de vehículos terrestres, aéreos y lacustros	18,042.97	0.00	3,004.40	0.00	21,047.37	0.00
8271	203G000001	030901010101261	3581		Servicios de lavandería, limpieza e higiene	32,490.00	0.00	10,841.86	0.00	43,131.66	0.00
8271	203G000001	030901010101261	3581		Servicios de fumigación	4,003.02	0.00	855.00	0.00	4,858.02	0.00
8271	203G000001	030901010101261	3711		Transportación aérea	14,877.86	0.00	0.00	10,250.43	4,627.43	0.00
8271	203G000001	030901010101261	3721		Gastos de traslado por vía terrestre	626.00	0.00	0.00	0.00	626.00	0.00
8271	203G000001	030901010101261	3781		Viajeros nacionales	4,519.00	0.00	0.00	4,419.00	100.00	0.00



COMECYT

BALANZA DE COMPROBACIÓN DETALLADA

AL 31 DE DICIEMBRE DE 2015

CTA	SUBCUENTA	SSUBCCTA	SSSCTA	SSSSCCTA	NOMBRE DE LA CUENTA	SALDO INICIAL		MOVIMIENTOS DEL MES		SALDO FINAL	
						DEBE	HABER	DEBE	HABER	DEBE	HABER
8271	2030000001	0300010101021261	2161		Viajeros en el extranjero	51,560.95	0.00	0.00	51,560.95	0.00	0.00
8271	2030000001	0300010101021261	3791		Otros servicios de traslado y hospedaje	1,305.00	0.00	0.00	0.00	1,305.00	0.00
8271	2030000001	0300010101021261	3831		Congresos y convenciones	269,977.24	0.00	0.00	0.00	269,977.24	0.00
8271	2030000001	0300010101021261	3822		Otros impuestos y derechos	6,656.00	0.00	0.00	0.00	6,656.00	0.00
8271	2030000001	0300010101021261	3862		Impuesto sobre erogaciones por remuneraciones al trabajo personal	95,073.40	0.00	0.00	0.00	95,073.40	0.00
8271	2030000001	0300010101021261	3862		Gastos de servicios menores	1,021.00	0.00	0.00	0.00	1,021.00	0.00
8271	2030000001	0300010101021261	1131		Consejo Mexicano de Ciencia y Tecnología Normalidad para el desarrollo de la ciencia y la tecnología	11,798,422.35	0.00	3,667,545.05	888,148.88	14,577,816.52	0.00
8271	2030000001	0300010101021261	1222		Sueldo base	4,101,158.24	0.00	367,892.90	0.00	4,469,051.14	0.00
8271	2030000001	0300010101021261	1311		Sueldos y salarios compensados al personal eventual	1,869,611.30	0.00	126,536.40	0.00	1,216,147.70	0.00
8271	2030000001	0300010101021261	1321		Prima por año de servicio	18,918.50	0.00	2,124.00	0.00	21,042.50	0.00
8271	2030000001	0300010101021261	1321		Prima vacacional	150,291.81	0.00	129,981.06	0.00	280,272.87	0.00
8271	2030000001	0300010101021261	1322		Aguinaldo	527,211.68	0.00	216,478.68	0.00	743,690.26	0.00
8271	2030000001	0300010101021261	1323		Aguinaldo de eventuales	59,530.85	0.00	61,079.87	0.00	120,610.72	0.00
8271	2030000001	0300010101021261	1344		Vacaciones no disfrutadas por inquilto	20,707.14	0.00	0.00	0.00	20,707.14	0.00
8271	2030000001	0300010101021261	1345		Compensación por retribución	245,611.98	0.00	33,592.80	0.00	279,204.78	0.00
8271	2030000001	0300010101021261	1346		Gratificación	1,759,856.48	0.00	632,268.47	794,884.88	1,597,240.07	0.00
8271	2030000001	0300010101021261	1347		Gratificación por convenio	286,795.41	0.00	0.00	0.00	286,795.41	0.00
8271	2030000001	0300010101021261	1412		Gratificación por productividad	24,375.00	0.00	0.00	0.00	24,375.00	0.00
8271	2030000001	0300010101021261	1413		Cuotas de servicio de salud	610,950.16	0.00	56,784.59	0.00	667,734.75	0.00
8271	2030000001	0300010101021261	1414		Cuotas al sistema solidario de reparto	452,772.48	0.00	42,134.05	0.00	494,906.54	0.00
8271	2030000001	0300010101021261	1415		Cuotas del sistema de capitalización individual	98,633.50	0.00	9,108.37	0.00	105,742.87	0.00
8271	2030000001	0300010101021261	1418		Aportaciones para financiar los gastos generales de administración del ISSE	53,360.28	0.00	4,968.58	0.00	58,328.86	0.00
8271	2030000001	0300010101021261	1419		Riesgo de trabajo	75,985.20	0.00	7,075.17	0.00	83,060.37	0.00
8271	2030000001	0300010101021261	1441		Seguros y fianzas	17,560.80	0.00	0.00	0.00	17,560.80	0.00
8271	2030000001	0300010101021261	1511		Cuentas para fondo de rairo	38,140.11	0.00	3,462.14	0.00	41,602.25	0.00
8271	2030000001	0300010101021261	1512		Seguro de separación individualizado	360,466.21	0.00	30,513.72	0.00	390,981.93	0.00
8271	2030000001	0300010101021261	1595		Despensas	116,669.20	0.00	10,855.60	0.00	127,524.80	0.00
8271	2030000001	0300010101021261	1711		Reconocimiento a servidores públicos	0.00	0.00	8,412.00	0.00	8,412.00	0.00
8271	2030000001	0300010101021261	1712		Estimulos por puntualidad y asistencia	52,557.18	0.00	3,737.08	0.00	56,294.26	0.00
8271	2030000001	0300010101021261	2111		Materiales y útiles de oficinas	30,320.99	0.00	1,083.14	0.00	31,404.13	0.00
8271	2030000001	0300010101021261	2141		Materiales y útiles para el procesamiento en equipos y bienes informáticos	93,421.97	0.00	0.00	0.00	93,421.97	0.00
8271	2030000001	0300010101021261	2151		Materiales de información	18,418.52	0.00	0.00	0.00	18,418.52	0.00
8271	2030000001	0300010101021261	2161		Materiales y útiles de limpieza	21,288.47	0.00	0.00	0.00	21,288.47	0.00
8271	2030000001	0300010101021261	2211		Productos alimenticios para personas	73,132.24	0.00	4,247.00	0.00	77,379.24	0.00



COMECYT

BALANZA DE COMPROBACIÓN DETALLADA

AL 31 DE DICIEMBRE DE 2015

CTA	SUBCUENTA	SSUBCTA	SSSCTA	SSSSCTA	NOMBRE DE LA CUENTA	SALDO INICIAL		MOVIMIENTOS DEL MES		SALDO FINAL	
						DEBE	HABER	DEBE	HABER	DEBE	HABER
8271	2036000001	0308818181021261	2461		Materiales eléctricos y electrónico	9,506.20	0.00	0.00	0.00	9,506.20	0.00
8271	2036000001	0308818181021261	2511		Combustibles, lubricantes y aditivos	57,541.65	0.00	4,551.30	0.00	62,092.95	0.00
8271	2036000001	0308818181021261	2641		Relaciones y accesorios para equipo de computa	2,388.90	0.00	0.00	0.00	2,388.90	0.00
8271	2036000001	0308818181021261	2992		Otros enseres	1,036.58	0.00	0.00	0.00	1,036.58	0.00
8271	2036000001	0308818181021261	3111		Servicio de energía eléctrica	41,010.00	0.00	7,094.60	0.00	48,104.60	0.00
8271	2036000001	0308818181021261	3141		Servicio de telefonía convencional	27,262.94	0.00	0.00	0.00	27,262.94	0.00
8271	2036000001	0308818181021261	3171		Servicios de acceso a Internet	28,591.00	0.00	3,040.00	0.00	29,631.00	0.00
8271	2036000001	0308818181021261	3221		Arrendamiento de edificios y locales	174,977.83	0.00	9,880.51	0.00	184,858.34	0.00
8271	2036000001	0308818181021261	3271		Arrendamiento de activos intangibles	109,967.51	0.00	0.00	0.00	109,967.51	0.00
8271	2036000001	0308818181021261	3311		Asesorías asociadas a convenios o acuerdos	110,654.24	0.00	157,409.76	0.00	175,000.00	0.00
8271	2036000001	0308818181021261	3361		Servicios de apoyo administrativo y fotocopiado	6,886.70	0.00	0.00	0.00	6,886.70	0.00
8271	2036000001	0308818181021261	3353		Servicios de impresiones de documentos oficiales	1,276.00	0.00	560.00	0.00	1,836.00	0.00
8271	2036000001	0308818181021261	3341		Servicios de vigilancia	93,110.24	0.00	20,900.00	0.00	114,010.24	0.00
8271	2036000001	0308818181021261	3451		Seguros y fianzas	72,099.81	0.00	0.00	0.00	72,099.81	0.00
8271	2036000001	0308818181021261	3471		Fleas y manabrazos	0.00	0.00	272,600.00	0.00	272,600.00	0.00
8271	2036000001	0308818181021261	3511		Reparación y mantenimiento de inmuebles	4,338.40	0.00	900,000.00	0.00	904,338.40	0.00
8271	2036000001	0208818181021261	3512		Adaptación de locales, almacenes, bodegas y edificios	8.00	0.00	400,000.00	0.00	400,000.00	0.00
8271	2036000001	0308818181021261	3521		Reparación, mantenimiento e instalación de mobiliario y equipo de oficina	12,008.00	0.00	0.00	0.00	12,008.00	0.00
8271	2036000001	0308818181021261	3531		Reparación, instalación y mantenimiento de bienes informáticos, microclimas	50,456.34	0.00	0.00	0.00	50,456.34	0.00
8271	2036000001	0308818181021261	3551		Reparación y mantenimiento de vehículos terrestres, aéreos y lacustres	93,204.76	0.00	9,117.39	0.00	102,322.15	0.00
8271	2036000001	0308818181021261	3541		Servicios de lavandería, limpieza e higiene	23,441.61	0.00	11,930.00	0.00	35,371.61	0.00
8271	2036000001	0308818181021261	3581		Servicios de fumigación	5,130.08	0.00	315.00	0.00	5,445.00	0.00
8271	2036000001	0308818181021261	3612		Publicaciones oficiales y de información en general para difusión	0.00	0.00	1,120.00	0.00	1,120.00	0.00
8271	2036000001	0308818181021261	3511		Transportación aérea	55,639.00	0.00	38,225.43	0.00	93,864.43	0.00
8271	2036000001	0308818181021261	3721		Gastos de traslado por vía terrestre	3,087.00	0.00	0.00	0.00	3,087.00	0.00
8271	2036000001	0308818181021261	3751		Vuelos nacionales	25,435.26	0.00	15,364.64	0.00	40,799.90	0.00
8271	2036000001	0308818181021261	3751		Vuelos en el extranjero	8,593.12	0.00	44,787.10	0.00	53,380.22	0.00
8271	2036000001	0308818181021261	3751		Otros servicios de traslado y hospedaje	19,209.00	0.00	0.00	0.00	19,209.00	0.00
8271	2036000001	0308818181021261	3531		Congresos y convenciones	0.00	0.00	12,151.00	0.00	12,151.00	0.00
8271	2036000001	0308818181021261	3622		Otros arrendos y derechos	35,345.24	0.00	2,491.08	0.00	37,836.24	0.00
8271	2036000001	0308818181021261	3961		Otros gastos por responsabilidades	19,000.61	0.00	0.00	0.00	19,000.61	0.00
8271	2036000001	0308818181021261	3982		Impuesto sobre erogaciones por remuneraciones al trabajo personal	27,248.40	0.00	0.00	0.00	27,248.40	0.00
8271	2036000001	0308818181021261	3591		Cuentas y suscripciones	2,420.00	0.00	0.00	0.00	2,420.00	0.00
8271	2036000001	0308818181021261	3592		Gastos de servicios menores	22,760.61	0.00	3,650.69	0.00	26,411.30	0.00



COMECYT

BALANZA DE COMPROBACIÓN DETALLADA

AL 31 DE DICIEMBRE DE 2015

CTA	SUBCUENTA	SSUBCSTA	SSSCTA	SSSSCTA	NOMBRE DE LA CUENTA	SALDO INICIAL		MOVIMIENTOS DEL MES		SALDO FINAL	
						DEBE	HABER	OEBE	HABER	DEBE	HABER
8271	203G000001	0308020101051281	3964		Inscripciones y arbitrajes	15,950.00	0.00	0.00	0.00	15,950.00	0.00
8271	203G000001	0308020101051281			Consejo Mexiquense de Ciencias y Tecnología Desarrollo tecnológico y vinculación	3,371,155.83	0.00	2,142,564.57	129,475.62	5,384,264.78	0.00
8271	203G000001	0308020101051281	1131		Sueldo base	1,016,097.62	0.00	409,215.50	0.00	1,125,313.12	0.00
8271	203G000001	0308020101051281	1311		Prima por año de servicio	657.00	0.00	331.00	0.00	988.00	0.00
8271	203G000001	0308020101051281	1321		Prima vacacional	30,884.36	0.00	44,907.87	0.00	75,792.03	0.00
8271	203G000001	0308020101051281	1322		Aguiñalda	146,035.10	0.00	53,778.94	0.00	199,864.04	0.00
8271	203G000001	0308020101051281	1323		Aguiñaldo de eventuales	0.00	0.00	2,979.51	0.00	2,979.51	0.00
8271	203G000001	0308020101051281	1345		Gratificación	56,012.88	0.00	524,191.86	120,380.58	589,824.16	0.00
8271	203G000001	0308020101051281	1346		Gratificación por convenio	65,129.91	0.00	0.00	0.00	65,129.91	0.00
8271	203G000001	0308020101051281	1412		Cuotas de servicios de salud	135,366.37	0.00	10,822.08	0.00	146,188.45	0.00
8271	203G000001	0308020101051281	1413		Cuotas al sistema solidario de reparto	100,441.34	0.00	8,029.94	0.00	108,471.28	0.00
8271	203G000001	0308020101051281	1414		Cuotas del sistema de capitalización individual	25,043.17	0.00	2,002.12	0.00	27,045.29	0.00
8271	203G000001	0308020101051281	1415		Aportaciones para financiar los gastos generales de administración del ISESE	11,844.38	0.00	946.92	0.00	12,791.30	0.00
8271	203G000001	0308020101051281	1416		Riesgo de trabajo	16,865.09	0.00	1,348.37	0.00	18,214.46	0.00
8271	203G000001	0308020101051281	1441		Seguros y fianzas	54,301.01	0.00	0.00	0.00	54,301.01	0.00
8271	203G000001	0308020101051281	1512		Seguro de separación individualizado	103,475.40	0.00	10,490.32	0.00	113,965.72	0.00
8271	203G000001	0308020101051281	1712		Estímulos por puntualidad y asistencia	0.00	0.00	118,448.35	0.00	118,448.35	0.00
8271	203G000001	0308020101051281	2111		Materiales y útiles de oficina	47,530.60	0.00	0.00	0.00	47,530.60	0.00
8271	203G000001	0308020101051281	2141		Materiales y útiles para el procesamiento en equipos y bienes informáticos	58,873.50	0.00	0.00	0.00	58,873.50	0.00
8271	203G000001	0308020101051281	2181		Materiales y enseres de limpieza	10,800.00	0.00	0.00	0.00	10,800.00	0.00
8271	203G000001	0308020101051281	2211		Productos alimenticios para personas	39,503.85	0.00	0.00	0.00	39,503.85	0.00
8271	203G000001	0308020101051281	2811		Combustibles, lubricantes y aditivos	35,270.58	0.00	2,933.07	0.00	38,203.65	0.00
8271	203G000001	0308020101051281	3111		Servicio de energía eléctrica	53,661.60	0.00	7,094.60	0.00	60,756.20	0.00
8271	203G000001	0308020101051281	3141		Servicio de telefonía convencional	22,310.40	0.00	0.00	0.00	22,310.40	0.00
8271	203G000001	0308020101051281	3171		Servicios de acceso a internet	35,378.12	0.00	3,363.00	0.00	38,741.12	0.00
8271	203G000001	0308020101051281	3221		Arrendamiento de edificios y locales	177,923.94	0.00	9,880.51	0.00	187,804.45	0.00
8271	203G000001	0308020101051281	3271		Arrendamiento de activos intangibles	0.00	0.00	69,459.96	0.00	69,459.96	0.00
8271	203G000001	0308020101051281	3311		Asesorías asociadas a convenios o acuerdos	447,487.73	0.00	367,156.22	0.00	814,643.95	0.00
8271	203G000001	0308020101051281	3381		Servicios de apoyo administrativo y fotocopiado oficiales	9,433.89	0.00	2,082.04	0.00	11,515.93	0.00
8271	203G000001	0308020101051281	3383		Servicios de impresión de documentos oficiales	273,771.80	0.00	180,789.12	0.00	454,560.92	0.00
8271	203G000001	0308020101051281	3381		Servicios de vigilancia	104,500.00	0.00	20,900.00	0.00	125,400.00	0.00
8271	203G000001	0308020101051281	3531		Reparación, instalación y mantenimiento de bienes informáticos, microfilmec	2,320.00	0.00	0.00	0.00	2,320.00	0.00
8271	203G000001	0308020101051281	3551		Reparación y mantenimiento de vehículos terrestres, aéreos y lacustres	36,958.71	0.00	0.00	0.00	36,958.71	0.00
8271	203G000001	0308020101051281	3591		Servicios de lavandería, limpieza e higiene	32,490.00	0.00	10,930.00	0.00	43,420.00	0.00



COMECYT

BALANZA DE COMPROBACIÓN DETALLADA

AL 31 DE DICIEMBRE DE 2015

CTA	SUBCUENTA	SSUBCTA	SSSCTA	SSSSCTA	NOMBRE DE LA CUENTA	SALDO INICIAL		MOVIMIENTOS DEL MES		SALDO FINAL	
						DEBE	HABER	DEBE	HABER	DEBE	HABER
8271	203G000001	0306020101051261	3591		Servicios de iluminación	5,662.00	0.00	1,575.00	0.00	7,237.00	0.00
8271	203G000001	0306020101051261	3642		Publicaciones oficiales y de información en general para difusión	20,044.80	0.00	0.00	0.00	20,044.80	0.00
8271	203G000001	0306020101051261	3711		Transportación aereas	15,072.00	0.00	0.00	7,013.00	8,059.00	0.00
8271	203G000001	0306020101051261	3721		Gastos de traslado por via terrestre	1,692.00	0.00	415.00	0.00	2,097.00	0.00
8271	203G000001	0306020101051261	3761		Viehos nacionales	2,655.51	0.00	9,210.59	0.00	8,696.10	0.00
8271	203G000001	0306020101051261	3761		Otros servicios de traslado y hospedaje	6,170.00	0.00	3,347.00	0.00	9,517.00	0.00
8271	203G000001	0306020101051261	3821		Congresos y convenciones	66,124.57	0.00	467,769.90	0.00	533,694.47	0.00
8271	203G000001	0306020101051261	3922		Otros impuestos y derechos	2,103.00	0.00	0.00	0.00	2,103.00	0.00
8271	203G000001	0306020101051261	3992		Impuesto sobre erogaciones por remuneraciones al trabajo personal	67,998.40	0.00	0.00	0.00	67,998.40	0.00
8271	203G000001	0306020101051261	3992		Gastos de servicios menores	2,924.20	0.00	1,285.98	0.00	4,210.18	0.00
8271	203G000001	0306020101051261	3992		Consejo Mexquense de Ciencia y Tecnología	2,298,735.52	0.00	1,117,522.37	167,789.29	3,228,506.60	0.00
8271	203G000001	0306020101051261	4131		Asistencia técnica a la innovación	892,775.20	0.00	69,977.90	0.00	962,753.10	0.00
8271	203G000001	0306020101051261	4222		Sueldo base	59,284.40	0.00	0.00	0.00	59,284.40	0.00
8271	203G000001	0306020101051261	4911		Sueldos y salarios compactados al personal eventual	2,886.00	0.00	0.00	0.00	2,886.00	0.00
8271	203G000001	0306020101051261	4911		Prima por año de servicio	44,226.24	8.00	28,773.80	0.00	73,000.04	0.00
8271	203G000001	0306020101051261	4921		Prima vacacional	73,015.80	0.00	74,091.05	0.00	147,106.85	0.00
8271	203G000001	0306020101051261	4931		Aguanado	9,750.72	0.00	0.00	0.00	9,750.72	0.00
8271	203G000001	0306020101051261	4941		Aguanado de eventuales	225,436.47	0.00	796,083.21	179,910.00	841,609.68	0.00
8271	203G000001	0306020101051261	4951		Gratificación	50,534.36	0.00	0.00	0.00	50,534.36	0.00
8271	203G000001	0306020101051261	4961		Gratificación por convenio	80,715.52	0.00	5,813.86	0.00	86,529.38	0.00
8271	203G000001	0306020101051261	4971		Cuotas de servicio de salud	59,890.73	0.00	4,313.72	0.00	64,204.45	0.00
8271	203G000001	0306020101051261	4981		Cuotas del sistema situario de reparto	14,932.49	0.00	1,075.54	0.00	18,008.02	0.00
8271	203G000001	0306020101051261	4991		Cuotas del sistema de capitalización individual	7,062.47	0.00	508.68	0.00	7,571.15	0.00
8271	203G000001	0306020101051261	4419		Aportaciones para financiar los gastos generales de administración del ISSSE	10,057.01	0.00	724.37	0.00	10,781.38	0.00
8271	203G000001	0306020101051261	4441		Riesgo de trabajo	4,416.46	0.00	0.00	0.00	4,416.46	0.00
8271	203G000001	0306020101051261	4512		Seguros y fianzas	79,552.82	0.00	4,460.12	0.00	84,012.94	0.00
8271	203G000001	0306020101051261	4595		Seguro de separación individualizado	387.70	0.00	0.00	387.70	0.00	0.00
8271	203G000001	0306020101051261	2111		Despinte	29,700.00	0.00	0.00	0.00	29,700.00	0.00
8271	203G000001	0306020101051261	2141		Materiales y utilies de oficina	53,550.00	0.00	0.00	0.00	53,550.00	0.00
8271	203G000001	0306020101051261	2141		Materiales y utilies para el procesamiento en equipos y bienes informaticos	8,270.00	0.00	0.00	0.00	8,270.00	0.00
8271	203G000001	0306020101051261	2211		Material y enseres de limpieza	32,400.00	0.00	0.00	0.00	32,400.00	0.00
8271	203G000001	0306020101051261	2611		Productos alimenticios para personas	52,774.80	0.00	4,264.95	8.00	57,049.75	0.00
8271	203G000001	0306020101051261	3111		Combustibles, lubricantes y aditivos	23,910.00	0.00	7,094.60	8.00	31,004.60	0.00
8271	203G000001	0306020101051261	3141		Servicio de energía eléctrica	10,926.60	0.00	0.00	0.00	10,926.60	0.00
8271	203G000001	0306020101051261	3141		Servicio de telefonía convencional						



COMECYT

BALANZA DE COMPROBACIÓN DETALLADA

AL 31 DE DICIEMBRE DE 2015

CTA	SUBCUENTA	SSUBCTA	SSSCTA	SSSSCTA	NOMBRE DE LA CUENTA	SALDO INICIAL		MOVIMIENTOS DEL MES		SALDO FINAL	
						DEBE	HABER	DEBE	HABER	DEBE	HABER
8271	203G000001	0306040101281	3171		Servicios de acceso a internet	33,440.00	0.00	3,040.00	0.00	36,480.00	0.00
8271	203G000001	0306040101281	3221		Arrendamiento de edificios y locales	159,479.30	0.00	15,027.61	0.00	174,506.91	0.00
8271	203G000001	0306040101281	3361		Servicios de apoyo administrativo y fotocopiado	682.89	0.00	0.00	0.00	682.89	0.00
8271	203G000001	0306040101281	3463		Servicios de impresiones de documentos oficiales	0.00	0.00	46,550.00	0.00	46,550.00	0.00
8271	203G000001	0306040101281	3581		Servicios de vigilancia	93,480.51	0.00	31,919.49	0.00	125,400.00	0.00
8271	203G000001	0306040101281	3551		Reparación y mantenimiento de vehículos terrestres, aéreos y acuáticos	9,059.72	0.00	0.00	0.00	9,059.72	0.00
8271	203G000001	0306040101281	3581		Servicios de lavandería, limpieza e higiene	32,490.00	0.00	7,591.61	0.00	40,081.61	0.00
8271	203G000001	0306040101281	3591		Servicios de fumigación	405.00	0.00	2,475.00	0.00	2,880.00	0.00
8271	203G000001	0306040101281	3612		Publicaciones oficiales y de información en general para difusión	0.00	0.00	11,617.06	0.00	11,617.06	0.00
8271	203G000001	0306040101281	3711		Transportación aérea	7,988.40	0.00	0.00	0.00	7,988.40	0.00
8271	203G000001	0306040101281	3721		Gastos de traslado por vía terrestre	16,725.00	0.00	2,120.00	0.00	18,845.00	0.00
8271	203G000001	0306040101281	3751		Visitas nacionales	14,071.08	0.00	0.00	0.00	14,071.08	0.00
8271	203G000001	0306040101281	3791		Otros servicios de traslado y hospedaje	3,681.00	0.00	0.00	0.00	3,681.00	0.00
8271	203G000001	0306040101281	3831		Congresos y convenciones	22,659.44	0.00	0.00	0.00	22,659.44	0.00
8271	203G000001	0306040101281	3822		Otros impuestos y derechos	6,111.00	0.00	0.00	0.00	6,111.00	0.00
8271	203G000001	0306040101281	3992		Impuesto sobre erogaciones por remuneraciones al trabajo personal	67,998.40	0.00	0.00	0.00	67,998.40	0.00
8271	203G000001	0306040101281	3991		Cuotas y suscripciones	9,200.00	0.00	0.00	0.00	9,200.00	0.00
8271	203G000001	0306040101281	3992		Gastos de servicios menores	2,643.00	0.00	0.00	0.00	2,643.00	0.00
8271	203G000001	0306040101281	1131		Consejo Mexiquense de Ciencia y Tecnología Financiamiento, divulgación y difusión de la ciencia y la tecnología	6,944,729.51	0.00	1,208,924.25	0.00	7,870,237.28	0.00
8271	203G000001	0306040101281	1222		Sueldo base	1,457,456.05	0.00	121,401.46	0.00	1,578,857.45	0.00
8271	203G000001	0306040101281	1321		Sueldos y salarios compactados al personal eventual	405,849.88	0.00	45,632.38	0.00	451,502.18	0.00
8271	203G000001	0306040101281	1322		Prima vacacional	49,798.12	0.00	49,918.32	0.00	99,716.44	0.00
8271	203G000001	0306040101281	1323		Aguiñaldo	177,251.15	0.00	74,091.05	0.00	251,342.21	0.00
8271	203G000001	0306040101281	1324		Aguiñaldo de eventuales	19,450.43	0.00	21,601.42	0.00	41,051.85	0.00
8271	203G000001	0306040101281	1344		Vacaciones no disfrutadas por finiquito	1,680.77	0.00	0.00	0.00	1,680.77	0.00
8271	203G000001	0306040101281	1345		Compensación por reubicación	30,100.50	0.00	2,725.60	0.00	32,826.16	0.00
8271	203G000001	0306040101281	1346		Gratificación	244,903.53	0.00	399,286.90	0.00	644,190.43	0.00
8271	203G000001	0306040101281	1347		Gratificación por conyugio	87,565.97	0.00	0.00	0.00	87,565.97	0.00
8271	203G000001	0306040101281	1412		Gratificación por productividad	1,950.00	0.00	0.00	0.00	1,950.00	0.00
8271	203G000001	0306040101281	1413		Cuotas de servicio de salud	185,733.10	0.00	18,317.32	0.00	204,050.42	0.00
8271	203G000001	0306040101281	1414		Cuotas del sistema solidario de reparto	122,973.58	0.00	13,591.41	0.00	136,564.99	0.00
8271	203G000001	0306040101281	1415		Cuotas del sistema de capitalización individual de aportaciones para financiar los gastos generales de administración del ISSSE	30,660.95	0.00	3,368.74	0.00	34,049.69	0.00
8271	203G000001	0306040101281	1415		Aportaciones para financiar los gastos generales de administración del ISSSE	14,501.44	0.00	1,602.74	0.00	16,104.18	0.00



COMECYT

BALANZA DE COMPROBACIÓN DETALLADA

AL 31 DE DICIEMBRE DE 2015

CTA	SUBCUENTA	SSUBCTA	SSSCTA	SSSSCTA	NOMBRE DE LA CUENTA	SALDO INICIAL		MOVIMIENTOS DEL MES		SALDO FINAL	
						DEBE	HABER	DEBE	HABER	DEBE	HABER
8271	2030000001	030040101021281	1416		Riesgo de trabajo	20,640.87	0.00	2,282.27	0.00	22,923.14	0.00
8271	2030000003	030040101021281	1441		Seguros y fianzas	6,814.09	0.00	0.00	0.00	6,814.09	0.00
8271	2030000001	030040101021281	1511		Cuotas para fondo de retiro	2,449.40	0.00	246.86	0.00	2,696.26	0.00
8271	2030000001	030040101021281	1532		Seguro de separación individualizado	123,550.52	0.00	11,653.94	0.00	135,204.46	0.00
8271	2030000001	030040101021281	1595		Despensa	12,734.50	0.00	775.40	0.00	13,509.90	0.00
8271	2030000001	030040101021281	1711		Racocomicienta a servidores publicos	0.00	0.00	5,608.00	0.00	5,608.00	0.00
8271	2030000001	030040101021281	1712		Estimulos por puntualidad y existencia	6,137.69	0.00	342.68	0.00	6,480.37	0.00
8271	2030000001	030040101021281	2111		Materiales y utiles de oficina	29,700.00	0.00	9.00	0.00	29,709.00	0.00
8271	2030000001	030040101021281	2141		Materiales y utiles para el procesamiento en equipos y bienes informaticos	54,000.00	0.00	0.00	0.00	54,000.00	0.00
8271	2030000001	030040101021281	2151		Materiales y utiles de limpieza	5,923.46	0.00	9.00	0.00	5,932.46	0.00
8271	2030000001	030040101021281	2211		Productos alimenticios para personas	14,850.00	0.00	9.00	0.00	14,859.00	0.00
8271	2030000001	030040101021281	2611		Combustibles, lubricantes y aditivos	38,359.32	0.00	806.00	0.00	39,165.32	0.00
8271	2030000001	030040101021281	3111		Servicio de energia electrica	39,539.80	0.00	7,094.60	0.00	46,634.40	0.00
8271	2030000001	030040101021281	3141		Servicio de telefono convencional	27,894.00	0.00	9,016.00	0.00	36,910.00	0.00
8271	2030000001	030040101021281	3171		Servicios de acceso a internet	33,440.00	0.00	3,040.00	0.00	36,480.00	0.00
8271	2030000001	030040101021281	3221		Arrendamiento de edificios y locales	140,632.84	0.00	30,468.92	0.00	171,101.76	0.00
8271	2030000001	030040101021281	3311		Aseorias asociadas a convenios e acuerdos	384,452.82	0.00	55,769.22	0.00	440,222.04	0.00
8271	2030000001	030040101021281	3341		Capacitacion	16,240.00	0.00	0.00	0.00	16,240.00	0.00
8271	2030000001	030040101021281	3361		Servicios de apoyo administrativa y fotocopiado	5,492.73	0.00	0.00	0.00	5,492.73	0.00
8271	2030000001	030040101021281	3363		Servicios de impresiones de documentos oficiales	1,175,097.01	0.00	128,667.20	0.00	1,303,764.21	0.00
8271	2030000001	030040101021281	3381		Servicios de vigilancia	87,415.36	0.00	15,205.12	0.00	102,620.48	0.00
8271	2030000001	030040101021281	3471		Fletes y manobras	33,872.00	0.00	0.00	0.00	33,872.00	0.00
8271	2030000001	030040101021281	3531		Reparacion y mantenimients de vehiculos terrestres, autos y locustras	6,729.60	0.00	0.00	0.00	6,729.60	0.00
8271	2030000001	030040101021281	3581		Servicios de lavanderia, limpieza e higiene	32,490.00	0.00	7,220.00	0.00	39,710.00	0.00
8271	2030000001	030040101021281	3591		Servicios de fumigacion	0.00	0.00	2,880.00	0.00	2,880.00	0.00
8271	2030000001	030040101021281	3611		Gastos de publicidad y propaganda	688,659.25	0.00	171,940.75	0.00	860,600.00	0.00
8271	2030000001	030040101021281	3641		Servicios de fotografia	0.00	0.00	5,305.09	0.00	5,305.09	0.00
8271	2030000001	030040101021281	3721		Gastos de traslado por via terrestre	2,120.00	0.00	8.00	0.00	2,128.00	0.00
8271	2030000001	030040101021281	3751		Viajes nacionales	63,12.91	0.00	0.00	0.00	63,12.91	0.00
8271	2030000001	030040101021281	3791		Otros servicios de traslado y hospedaje	27,289.00	0.00	0.00	0.00	27,289.00	0.00
8271	2030000001	030040101021281	3821		Gastos de ceremonias oficiales y de orden social	988,526.00	0.00	0.00	0.00	988,526.00	0.00
8271	2030000001	030040101021281	3922		Otros impuestos y derechos	9,676.00	0.00	0.00	0.00	9,676.00	0.00
8271	2030000001	030040101021281	3982		Impuesto sobre erogaciones por remuneraciones al trabajo personal	94,588.40	0.00	0.00	0.00	94,588.40	0.00
8271	2030000001	030040101021281	3991		Cuotas y suscripciones	30,000.00	0.00	0.00	0.00	30,000.00	0.00
8271	2030000001	030040101021281	3992		Gastos de servicios memoras	5,225.44	0.00	23.00	0.00	5,248.44	0.00



COMECYT

BALANZA DE COMPROBACIÓN DETALLADA

AL 31 DE DICIEMBRE DE 2015

CTA	SUBCUENTA	SSUBCTA	SSSCTA	SSSSCTA	NOMBRE DE LA CUENTA	SALDO INICIAL		MOVIMIENTOS DEL MES		SALDO FINAL	
						DEBE	HABER	DEBE	HABER	DEBE	HABER
8272					Presupuesto de Egresos Pagado de Transferencias, Asignaciones, Subsidios y Otras Ayudas	80,333,971.21	0.00	52,348,431.83	53,698.00	142,628,805.04	0.00
8272	203G000001				Consejo Mexiquense de Ciencia y Tecnología	60,333,971.21	0.00	82,348,431.83	53,698.00	142,628,805.04	0.00
8272	203G000001	0308010101011261			Consejo Mexiquense de Ciencia y Tecnología Fomento a la investigación, cualificación y formación de recursos humanos	40,469,162.95	0.00	36,059,446.91	53,698.00	76,484,911.86	0.00
8272	203G000001	0308010101011261	4311		Subsidios a la producción	0.00	0.00	1,915,348.43	0.00	1,915,348.43	0.00
8272	203G000001	0308010101011261	4302		Subsidios a fiduciarios privados y estatales	0.00	0.00	5,000,000.00	0.00	5,000,000.00	0.00
8272	203G000001	0308010101011261	4303		Subsidios para capacitación y becas	25,822,928.95	0.00	27,652,418.46	48,848.00	53,628,469.43	0.00
8272	203G000001	0308010101011261	4414		Gastos por servicios de traslado de personas	5,750,410.00	0.00	0.00	4,850.00	5,755,260.00	0.00
8272	203G000001	0308010101011261	4431		Instituciones educativas	8,654,824.80	0.00	30,000.00	0.00	8,684,824.80	0.00
8272	203G000001	0308010101011261	4432		Premios, recompensas y pensiones recreativas estudiantil	31,000.00	0.00	1,271,680.00	0.00	1,302,680.00	0.00
8272	203G000001	0308020101011261			Consejo Mexiquense de Ciencia y Tecnología Desarrollo tecnológico y vinculación	2,548,649.00	0.00	15,823,566.72	0.00	18,472,235.72	0.00
8272	203G000001	0308020101011261	4311		Subsidios a la producción	2,648,649.00	0.00	15,823,566.72	0.00	18,472,235.72	0.00
8272	203G000001	0308040101011261			Consejo Mexiquense de Ciencia y Tecnología Asistencia técnica a la innovación	3,408,650.26	0.00	15,181,423.20	0.00	18,589,073.46	0.00
8272	203G000001	0308040101011261	4311		Subsidios a la producción	3,048,327.00	0.00	15,056,783.11	0.00	18,115,110.11	0.00
8272	203G000001	0308040101011261	4303		Subsidios para capacitación y becas	180,323.26	0.00	114,340.09	0.00	294,663.35	0.00
8272	203G000001	0308040101011261	4432		Premios, recompensas y pensiones recreativas estudiantil	180,000.00	0.00	0.00	0.00	180,000.00	0.00
8272	203G000001	0308040101021261			Consejo Mexiquense de Ciencia y Tecnología Financiamiento, divulgación y difusión de la ciencia y la tecnología	13,867,509.00	0.00	15,274,375.00	0.00	28,081,884.00	0.00
8272	203G000001	0308040101021261	4302		Subsidios a fiduciarios privados y estatales	10,176,230.00	0.00	15,100,000.80	0.00	25,276,230.80	0.00
8272	203G000001	0308040101021261	4303		Subsidios y apoyos	1,560,525.00	0.00	106,375.00	0.00	1,666,000.00	0.00
8272	203G000001	0308040101021261	4431		Instituciones educativas	2,000,000.00	0.00	0.00	0.00	2,000,000.00	0.00
8272	203G000001	0308040101021261	4432		Premios, recompensas y pensiones recreativas estudiantil	48,654.80	0.00	69,000.00	0.00	117,654.80	0.00
8274					Presupuesto de Egresos Pagado de Intereses, comisiones y otros gastos de la deuda pública	0.00	0.00	22,496,964.19	0.00	22,496,964.19	0.00
8274	203G000001				Consejo Mexiquense de Ciencia y Tecnología	0.00	0.00	22,496,964.19	0.00	22,496,964.19	0.00
8274	203G000001	0404010101011261			Pasivos derivados de erogaciones devengadas y pendientes de ejercicios anteriores	0.00	0.00	22,496,964.19	0.00	22,496,964.19	0.00
8274	203G000001	0404010101011261	9911		Por el ejercicio inmediato anterior	0.00	0.00	20,905,863.59	0.00	20,905,863.59	0.00
8274	203G000001	0404010101011261	9912		Por ejercicios anteriores	0.00	0.00	1,591,100.60	0.00	1,591,100.60	0.00
8275					Presupuesto de Egresos Pagado de Obra Pública	116,009,660.80	0.00	58,004,851.00	0.00	174,014,711.80	0.00
8275	203G000001				Consejo Mexiquense de Ciencia y Tecnología	116,009,660.80	0.00	58,004,851.00	0.00	174,014,711.80	0.00
8275	203G000001	0308040101011261			Asistencia técnica a la innovación	116,009,660.00	0.00	58,004,851.00	0.00	174,014,711.00	0.00
8275	203G000001	0308040101011261	6128		Apoyos a obras de bienestar social	116,009,660.00	0.00	58,004,851.00	0.00	174,014,711.00	0.00
8276					Presupuesto de Egresos Pagado de Bienes Muebles e Inmuebles	0.00	0.00	4,267,500.00	0.00	4,267,500.00	0.00



COMECYT

BALANZA DE COMPROBACIÓN DETALLADA

AL 31 DE DICIEMBRE DE 2015

CTA	SUSCUENTA	SSUBCTA	SSSCTA	SSSSCTA	NOMBRE DE LA CUENTA	SALDO INICIAL		MOVIMIENTOS DEL MES		SALDO FINAL	
						DEBE	HABER	DEBE	HABER	DEBE	HABER
8276	203G000001				Consejo Mexiquense de Ciencia y Tecnología	0.00	0.00	4,267,500.00	0.00	4,267,500.00	0.00
8276	203G000001	0308010101021281			Normalidad para el desarrollo de la ciencia y la tecnología	0.00	0.00	425,500.00	0.00	425,500.00	0.00
8276	203G000001	0308010101021281	5411		Vehículos y equipo de transporte terrestre	0.00	0.00	425,500.00	0.00	425,500.00	0.00
8276	203G000001	0308020101051281			Desarrollo tecnológico y vinculación	0.00	0.00	1,000,000.00	0.00	1,000,000.00	0.00
8276	203G000001	0308020101051281	5151		Síntesis informáticas	0.00	0.00	1,000,000.00	0.00	1,000,000.00	0.00
8276	203G000001	0308040101021281			Financiamiento, divulgación y difusión de la ciencia y la tecnología	0.00	0.00	2,842,000.00	0.00	2,842,000.00	0.00
8276	203G000001	0308040101021281	5411		Vehículos y equipo de transporte terrestre	0.00	0.00	2,842,000.00	0.00	2,842,000.00	0.00
TOTALES						0.00	0.00	10,977,500.00	0.00	10,977,500.00	0.00

ELABORO

C. MARIA DEL ROSARIO PEREZ INIESTA

AUTORIZO

ORA. SILVIA GUERRA MANZUR QUIROGA

L. ENRIQUE ALFREDO RODRIGUEZ PEREZ



FLUJOS DE EFECTIVO

AL 31 DE DICIEMBRE DE 20

FUENTES DE EFECTIVO

1122	Cuentas por Cobrar a Corto Plazo	193,946,341.09
1123	Deudores Diversos por cobrar a Corto Plazo	41,215.43
1263	Depreciación Acumulada de Bienes Muebles	1,490,037.46
1279	Otros Activos Diferidos	774.57
2117	Retenciones y Contribuciones por Pagar a Corto Plazo	802.12
	TOTAL FUENTES DE EFECTIVO	195,479,170.67

APLICACIONES DE EFECTIVO

1145	Bienes en Tránsito	2,846,500.00
1244	Equipos de Transporte	1,421,000.00
2112	Proveedores por Pagar a Corto Plazo	648,314.49
2119	Otras Cuentas por Pagar a Corto Plazo	81,736,054.69
3211	Resultados del Ejercicio: (Ahorro/ Desahorro)	66,338,467.80
3232	Revalúo de Bienes Muebles	47,536.68
	TOTAL APLICACIONES DE EFECTIVO	153,037,873.66

INCREMENTO O DECREMENTO NETO EN EL EFECTIVO

42,441,297.01

ELABORÓ

 C. MARIA DEL ROSARIO PEREZ INIESTA

L. ENO ALFREDO RODRIGUEZ PEREZ

AUTORIZO

 DRA. SILVIA CARRERA MANZUR QUIRDGA



COMECYT

ESTADO DE CAMBIOS EN EL CAPITAL DE TRABAJO

AL 31 DE DICIEMBRE DE 2015

CTA	CONCEPTO	MES ANTERIOR	MES ACTUAL	VARIACION
ACTIVO CIRCULANTE				
1111	Efectivo	25,000.00	0.00	-25,000.00
1112	Bancos/Tesorería	20,396,233.31	62,633,866.36	42,237,633.05
1121	Inversiones Financieras de Corto Plazo	29,049,152.22	29,277,816.18	228,663.96
1122	Cuentas por Cobrar a Corto Plazo	193,946,341.09	0.00	-193,946,341.09
1123	Deudores Diversos por cobrar a Corto Plazo	41,215.43	0.00	-41,215.43
1145	Bienes en Tránsito	0.00	2,846,500.00	2,846,500.00
	TOTAL ACTIVO CIRCULANTE	243,457,942.05	94,758,182.54	-148,699,759.51
PASIVO A CORTO PLAZO				
2112	Proveedores por Pagar a Corto Plazo	-648,314.49	0.00	648,314.49
2117	Retenciones y Contribuciones por Pagar a Corto Plazo	-207,433.36	-208,235.48	-802.12
2119	Otras Cuentas por Pagar a Corto Plazo	-102,371,051.40	-20,634,996.71	81,736,054.69
	TOTAL PASIVO A CORTO PLAZO	-103,226,799.25	-20,843,232.19	82,383,567.06
	AUMENTO (O DISMINUCION) EN EL CAPITAL DE TRABAJO	140,231,142.80	73,914,950.35	-66,316,192.45

C. MARIA DEL ROSARIO PÉREZ INIESTA

DR. ALFREDO RODRIGUEZ PÉREZ

AUTORIZO

 DRA. SILVIA CRISTINA MANZUR QUIROGA



COMECYT

DISPONIBILIDAD DEL FLUJO DE EFECTIVO

AL 31 DE DICIEMBRE DE 2011

CTA	CONCEPTO	ENERO	FEBRERO	MARZO	ABRIL	MAYO	JUNIO	JULIO	AGOSTO	SEPTIEMBRE	0 OCTUBRE	NOVIEMBRE	DICIEMBRE
INGRESOS													
10 00	Transferencias, Asignaciones, Subsidio y Otras Ayudas	20,598,433.72		2,383,010.09	6,504,057.04		1,732,506.96	3,719,038.92	25,248,487.79		37,110,304.70	15,245,138.27	96,498,687.70
12 00	Otros Ingresos	44,738.15	264,885.65	316,231.18	90,580,874.23	5,019,650.73	4,128.36	1,975,195.35	66,189.27	404,717.92	9,690.22	14,523,960.56	94,809.99
14 00	Traspaso de Inversiones a Bancos	13,988,999.82	11,852,025.75	1,009,001.59	6,009,001.06	14,501,226.00	86,883,016.64	23,851,204.46	48,927,932.51	12,360,005.95	11,790,003.47	14,000,001.79	22,000,001.59
15 00	Traspaso entre Bancos	7,200,000.00	9,250,555.00	1,505,182.27			5,100,000.00	2,500,000.00	4,133,045.00	1,000,000.00	6,643,168.93	9,156,000.00	23,500,000.00
16 00	Deudores Diversos		372.00	706.00	20,114.42					12,546.20		491,439.31	42,938.92
	TOTAL INGRESOS	49,843,171.69	21,367,939.40	5,205,130.04	183,485,046.77	19,619,976.73	93,719,861.98	32,046,438.75	79,376,664.67	13,777,278.07	56,613,197.32	62,418,628.93	142,138,437.79
EGRESOS													
21 00	Servicios personales	1,352,992.21	1,900,114.66	1,955,337.14	1,763,419.19	1,888,627.74	1,759,504.65	2,493,334.23	1,659,690.38	1,552,662.43	1,601,114.67	2,440,237.35	3,462,853.31
22 00	Materiales y Suministros	46,538.28	63,784.29	183,623.36	86,124.69	36,581.84	166,050.67	17,371.00	68,201.42	32,965.00	138,119.57	85,568.61	1,426,330.14
23 00	SERVICIOS GENERALES	560,883.65	1,110,068.05	323,376.74	541,226.21	412,177.27	1,010,053.14	1,311,109.60	357,229.07	2,152,605.30	2,341,627.04	476,997.76	960,253.45
24 00	Transferencias	13,379,171.93	1,039,066.10	2,915,345.67	49,521,726.11	966,200.00	32,339,310.76	20,499,083.90	19,292,062.00	7,609,924.56	27,958,238.47	20,834,751.00	48,348,069.88
32 00	Traspaso de Bancos a Inversiones	28,569,655.88			50,007,681.83	14,501,226.00	56,391,663.61	3,696,021.74	52,043,058.55	1,133,086.19	19,280,921.46	15,245,139.46	22,160,365.96
33 00	Traspaso entre Bancos	7,200,000.00	9,250,555.00	1,505,182.27			5,100,000.00	2,500,000.00	4,133,045.00	1,000,000.00	6,643,168.93	8,156,000.00	23,500,000.00
34 00	Gastos a Comprobar por Deudores Diversos	5,000.00	3,588.30	60,838.16		30,651.54	1,409.00	4,596.00		26,782.64	33,866.30	200,169.54	10,912.03
	TOTAL EGRESOS	51,144,241.96	14,287,176.82	6,823,903.36	181,920,179.03	17,835,664.79	99,767,872.83	39,521,516.47	77,554,066.42	13,749,949.12	57,997,078.44	47,438,863.74	99,998,804.74
	DISPONIBILIDAD	-1,301,070.26	7,189,861.78	-918,773.32	1,184,967.74	1,694,211.04	-6,048,328.87	1,523,922.28	922,478.15	28,221.95	-2,483,988.12	4,977,676.19	42,237,833.06

ELABORO

 C. MARIA DEL ROSARIO PEREZ INIESTA

AUTORIZO

 DR. OSCAR CRISTINA MANZU



COMECYT

ESTADO DE INGRESOS Y EGRESOS

AL 31 DE DICIEMBRE DE 2015

CONCEPTO	PRESUPUESTO		EJERCIDO ACUMULADO
	ANUAL	EJERCICIO DEL MES	
INGRESOS			
INGRESOS POR VENTA DE BIENES Y SERVICIOS	0.00	0.00	0.00
SUBSIDIOS Y SUBVENCIONES	392,228,147.00	0.00	389,708,233.32
UTILIDADES Y RENDIMIENTOS DE OTRAS INVERSIONES EN CREDITOS Y VALORES	0.00	-1,739,615.04	865,144.44
OTROS INGRESOS Y BENEFICIOS VARIOS	30,698,120.24	4,307,446.22	11,721,053.31
TOTAL DE INGRESOS	422,926,267.24	2,567,831.18	402,294,431.07
EGRESOS			
SERVICIOS PERSONALES	25,595,960.00	3,592,774.77	23,680,036.13
MATERIALES Y SUMINISTROS	1,396,073.00	156,024.14	1,071,080.02
SERVICIOS GENERALES	27,369,790.05	2,695,943.24	12,126,655.86
TRANSFERENCIAS, ASIGNACIONES, SUBSIDIOS Y OTRAS AYUDAS	167,817,769.00	53,159,404.56	144,060,362.08
BIENES MUEBLES, INMUEBLES E INTANGIBLES	4,435,000.00	4,267,500.00	4,267,500.00
INVERSION PUBLICA	174,014,711.00	-14,501,226.00	174,014,711.00
DEUDA PUBLICA	22,496,964.19	22,496,964.19	22,496,964.19
TOTAL DE EGRESOS	422,926,267.24	71,867,384.90	381,717,309.28
SUPERAVIT (DEFICIT) PRESUPUESTAL	0.00	-69,299,553.72	20,577,121.79

REVISO

 L. ALFREDO RODRÍGUEZ PÉREZ

ELABORO

 C. MARIA DEL ROSARIO PEREZ INIESTA

AUTORIZO

 DRA. SILVANA CRISTINA MANZUR QUIROGA



COMECYT

ESTADO COMPARATIVO PRESUPUESTAL DE INGRESOS

DEL 1 DE ENERO AL 31 DE DICIEMBRE DE 2015

CONCEPTO	PRESUPUESTO DEL MES			PRESUPUESTO ACUM. AL MES		VARIACION	
	LEV DE INGRESOS ESTIMADA	LEV DE INGRESOS MODIFICADA	LEV DE INGRESOS RECAUDADA	LEV DE INGRESOS MODIFICADA	LEV DE INGRESOS RECAUDADA	ABSOLUTA	%
LEY DE INGRESOS RECAUDADA	422,926,267.24	38,248,715.04	2,567,631.18	422,926,267.24	402,294,431.87	20,631,836.17	4.88
Ingresos por Venta de Bienes y Servicios	0.00	0.00	0.00	0.00	0.00	0.00	?
Ingresos por Venta de Bienes y Servicios	0.00	0.00	0.00	0.00	0.00	0.00	?
Subsidios y Subvenciones	392,228,147.00	13,243,774.78	0.00	392,228,147.00	389,706,233.32	2,519,913.68	0.64
Subsidio Estatal (Gasto Corriente)	218,213,436.00	13,243,774.78	0.00	218,213,436.00	215,893,522.32	2,519,913.68	1.15
Programa de Acciones para el Desarrollo	174,014,711.00	0.00	0.00	174,014,711.00	174,814,711.00	0.00	0.00
Subsidio Federal	0.00	0.00	0.00	0.00	0.00	0.00	?
Reducción al Presupuesto inicial Autorizado 2015	0.00	0.00	0.00	0.00	0.00	0.00	?
Utilidades y rendimientos de otras inversiones en créditos y valores	0.00	0.00	-1,739,615.04	0.00	865,144.44	-865,144.44	?
Otras inversiones	0.00	0.00	-1,739,615.04	0.00	865,144.44	-865,144.44	?
Otros Ingresos y Beneficios Varios	30,698,120.24	25,004,940.26	4,307,446.22	30,698,120.24	11,721,053.31	18,977,066.93	61.82
Otros Ingresos	30,698,120.24	25,004,940.26	4,307,446.22	30,698,120.24	11,721,053.31	18,977,066.93	61.82

ELABORO

C. MARIA DEL ROSARIO PEREZ INIESTA

L. ENRIQUE ALFREDO RODRIGUEZ PEREZ

AUTORIZO

DRA. SILVIA CRISTINA MANZUR QUIROGA



COMECYT

ESTADO COMPARATIVO DE EGRESOS

AL 31 DE DICIEMBRE DE 2015

CONCEPTO	PRESUPUESTO DEL MES				ACUMULADO		VARIACION	
	APROBADO	MODIFICADO	EJERCIDO	EJERCIDO	MODIFICADO	EJERCIDO	ABSOLUTA	PORCENTAJE
1000 SERVICIOS PERSONALES	25,595,960.00	2,829,198.48	3,592,774.77	3,592,774.77	25,595,960.00	23,680,036.13	1,915,923.67	7.49
2000 MATERIALES Y SUMINISTROS	1,396,073.00	413,598.43	156,024.14	156,024.14	1,396,073.00	1,071,080.02	324,992.98	23.28
3000 SERVICIOS GENERALES	27,369,790.05	10,970,209.93	2,695,943.24	2,695,943.24	27,369,790.05	12,126,655.86	15,243,134.19	55.69
4000 TRANSFERENCIAS	167,617,769.00	103,744.00	53,159,404.56	53,159,404.56	167,617,769.00	144,060,362.08	23,557,406.92	14.95
5000 BIENES MUEBLES E INMUEBLES	4,435,000.00	1,435,800.00	4,267,500.00	4,267,500.00	4,435,000.00	4,267,500.00	167,500.00	3.76
6000 INVERSIÓN PÚBLICA	174,014,711.00	0.00	-14,501,226.00	-14,501,226.00	174,014,711.00	174,014,711.00	0.00	0.00
7000 INVERSIÓN FINANCIERA	0.00	0.00	0.00	0.00	0.00	0.00	0.00	0.00
8000 PARTICIPACIONES Y APORTACIONES	0.00	0.00	0.00	0.00	0.00	0.00	0.00	0.00
9000 DEUDA PÚBLICA	22,496,964.19	22,496,964.19	22,496,964.19	22,496,964.19	22,496,964.19	22,496,964.19	0.00	0.00
TOTALES	422,926,267.24	38,248,715.04	71,867,384.90	71,867,384.90	422,926,267.24	381,717,309.28	41,208,957.96	9.74

ELABORÓ

C. MARIA DEL ROSARIO PÉREZ INJESTA

L. EN C. ALFREDO RODRIGUEZ PÉREZ

AUTORIZÓ

ORA. SILVIA CRISTINA MANZUR QUIROGA



COMECYT

ESTADO DE AVANCE PRESUPUESTAL DE EGRESOS

AL 31 DE DICIEMBRE DE 2015

PARTIDA	CONCEPTO	APROBADO	AMPLIACION	REDUCCION	MODIFICADO	COMPROMETIDO	DEVENGADO	PAGADO	TOTAL EJERCIDO	TOTAL POR EJERCER
1000	SERVICIOS PERSONALES	25,595,960.00	5,895,333.15	5,593,936.19	29,595,960.00	8.00	8.00	23,860,036.13	75,640,696.13	1,915,923.87
1100	REMUNERACIONES AL PERSONAL DE CARÁCTER PERMANENTE	11,081,217.80	845,628.09	1,835,083.00	16,292,062.09	9.98	9.98	18,111,843.32	18,111,042.92	161,818.14
1130	Sueldos base al personal permanente	11,081,217.00	845,930.00	1,835,083.00	16,292,062.06	9.00	9.00	18,111,043.92	10,111,043.92	161,818.14
1131	Sueldo base	11,091,217.00	845,328.09	1,835,083.40	16,282,082.09	9.00	9.00	10,111,043.32	18,111,853.62	181,818.14
1200	REMUNERACIONES AL PERSONAL DE CARÁCTER TRANSITORIO	2,679,000.00	1,716,379.73	1,159,999.20	2,837,380.53	8.00	0.00	2,095,095.43	2,088,095.43	549,375.10
1210	Honorarios estímulos e salidas	449,000.00	8.00	418,000.00	22,088.00	0.00	0.00	8.00	8.00	72,000.00
1211	Honorarios asignables al salario	400,000.00	0.00	418,000.00	22,000.00	0.00	8.00	0.00	6.00	22,000.00
1220	Sueldos base al personal eventual	1,839,800.00	1,719,379.73	741,999.20	2,815,380.53	0.00	8.00	2,088,095.43	2,088,095.43	527,375.10
1222	Sueldos y salarios complementarios al personal eventual	1,839,000.00	1,719,379.73	741,999.20	2,815,380.53	8.88	8.00	2,088,095.43	2,888,095.43	527,375.10
1300	REMUNERACIONES ADICIONALES Y ESPECIALES	7,317,860.00	2,045,307.18	1,484,118.90	7,869,737.87	6.00	8.00	7,295,543.26	7,295,543.26	573,184.11
1310	Primas por años de servicio efectivos prestados	49,524.00	32,347.14	48,804.80	35,069.28	9.00	8.00	32,890.00	32,890.00	2,176.20
1311	Prima por año de servicio	43,524.00	32,347.18	48,804.80	35,069.29	6.00	6.00	32,890.00	32,890.00	2,176.20
1320	Primas de vacaciones, dominicales y aplicación de fin de año	2,509,500.00	882,498.81	441,472.24	2,728,742.77	0.60	0.00	2,568,875.58	2,960,875.53	198,887.19
1321	Prima vacacional	668,000.00	104,902.05	74,245.65	698,657.04	8.00	0.00	665,251.04	665,251.04	33,400.00
1322	Aguinaldo	1,489,000.00	497,793.56	153,459.80	1,740,336.78	0.00	0.00	1,888,816.78	1,666,830.78	78,506.00
1323	Aguinaldo de eventuales	355,000.00	126,041.16	214,045.38	267,793.77	0.00	0.60	206,828.58	206,828.58	61,167.18
1324	Vencimientos no disfrutados por finiquite	8.00	22,953.20	0.00	22,853.20	0.00	0.00	22,853.20	22,853.20	8.00
1340	Compensaciones	4,784,860.00	1,350,540.08	1,811,587.76	5,103,828.40	8.00	0.00	4,701,777.68	4,781,777.68	402,150.72
1344	Compensación por rehabilitación	368,808.00	41,652.51	36,130.75	374,331.78	8.00	0.60	345,891.78	355,861.78	18,448.09
1345	Gratificación	3,794,458.80	1,045,860.70	718,646.48	4,061,475.32	0.00	0.66	3,716,844.80	3,718,844.80	330,633.72
1346	Gratificación por conyugal	668,000.00	282,251.87	227,495.57	634,816.30	0.00	0.00	604,816.30	604,816.30	30,000.00
1347	Gratificación por productividad	61,708.00	975.80	26,585.00	33,110.86	0.66	8.00	30,229.00	58,225.80	3,095.00
1400	SEGURIDAD SOCIAL	3,569,802.92	174,933.57	643,839.35	2,895,357.14	8.00	8.00	2,864,452.64	2,884,452.64	18,000.50
1410	Aportaciones de seguridad social	3,348,172.82	63,539.99	838,083.85	2,763,656.06	8.00	8.00	2,783,856.06	2,793,096.06	0.00
1412	Cuentas de servicio de salud	1,518,872.92	37,824.88	243,451.24	1,314,455.76	0.00	6.60	1,314,455.76	1,314,455.76	0.00
1413	Cuentas al sistema solidario de reparto	1,218,000.00	17,836.82	285,607.56	975,323.24	8.00	0.00	975,323.24	875,323.24	0.00
1414	Cuentas del sistema de capitalización individual	272,460.00	9,970.49	57,881.28	224,479.16	0.00	0.00	224,479.16	224,479.16	0.00



COMECYT

ESTADO DE AVANCE PRESUPUESTAL DE EGRESOS

AL 31 DE DICIEMBRE DE 2015

PARTIDA	CONCEPTO	APROBADO	AMPLIACION	REDUCCION	MODIFICADO	COMPROMETIDO	DEVENGADO	PAGADO	TOTAL EJERCIDO	TOTAL POR EJERCER
1415	Aportaciones para financiar los gastos generales de administración del ISESE	138,600.00	8,811.79	32,196.54	115,013.22	0.00	9.00	115,013.22	115,013.22	0.00
1416	Riesgo de trabajo	199,200.00	9,183.43	44,885.20	163,717.65	8.89	8.80	163,717.65	163,717.65	9.00
1440	Aportaciones para seguros	218,956.00	01,402.59	297,185.50	182,307.98	0.48	8.30	91,402.58	91,402.58	19,904.58
1441	Seguros y siniestros	218,956.00	61,402.58	297,185.50	187,307.03	0.00	8.00	91,402.58	91,402.58	18,904.58
1500	OTRA PRESTACIONES SOCIALES Y ECONOMICAS	1,372,500.00	34,348.25	298,711.01	1,108,735.24	9.68	8.00	1,098,195.44	1,098,195.44	11,346.80
1510	Costos para el fondo de ahorro y fondo de trabajo	1,130,044.80	25,581.99	223,228.21	441,398.54	0.98	8.00	968,728.84	968,728.84	2,622.80
1511	Cuentas para fondo de retiro	53,844.00	2,334.64	5,383.75	30,916.89	9.89	9.00	47,358.99	47,358.99	2,962.80
1512	Seguro de separación individualizado	1,086,000.00	23,228.41	217,458.46	981,389.95	8.00	8.00	991,389.95	991,389.95	9.00
1540	Prestaciones contractuales	57,108.00	4.80	57,100.00	9.00	8.00	8.00	9.88	9.88	9.00
1546	Clims gastos devueltos de convenio	57,140.00	9.80	57,188.00	9.00	9.00	8.00	9.88	9.88	9.00
1590	Otras prestaciones sociales y económicas	177,388.00	8,385.20	19,390.80	188,354.40	9.89	8.00	159,458.80	159,458.80	9,697.00
1595	Despensa	177,388.00	9,385.20	18,390.80	188,354.40	9.89	4.88	158,458.93	158,458.93	9,692.80
1700	PAGO DE ESTIMULOS A SERVIDORES PUBLICOS	179,500.00	768,368.35	155,100.98	792,097.65	0.00	9.68	282,905.44	202,455.44	580,642.22
1710	Estimulos	179,500.00	768,368.35	155,180.08	792,097.65	9.89	8.30	202,405.44	202,405.44	588,692.22
1711	Reconocimiento a servidores públicos	0.00	14,029.80	8.00	14,029.00	9.88	8.89	14,029.89	14,029.00	0.80
1712	Estimulos por puntualidad y asistencia	179,500.00	754,348.35	155,148.68	778,447.98	0.00	0.30	188,785.44	188,785.44	583,942.22
2000	MATERIALES Y SUMINISTROS	1,256,973.00	456,468.39	314,480.39	1,398,073.00	8.00	140,000.00	931,090.02	1,871,930.82	324,692.98
2100	MATERIALES DE ADMINISTRACION, EMISION DE DOCUMENTOS Y ARTICULOS OFICIALES	579,387.00	66,859.71	40,327.45	596,438.82	8.00	9.00	535,774.23	535,774.23	61,084.59
2110	Materiales, inks y equipos manuales de oficina	200,412.00	14,007.84	28,600.35	185,418.49	0.00	9.00	165,418.20	165,418.20	20,001.20
2111	Materiales y útiles de oficina	200,017.00	14,007.84	28,600.35	185,418.49	9.00	8.00	188,418.20	185,418.20	20,001.20
2140	Materiales útiles y equipos menores de tecnologías de la información y correo	325,815.00	30,519.25	16,787.38	338,538.97	9.00	9.00	304,955.47	304,955.47	34,581.50
2141	Materiales y útiles para el procesamiento en equipos y bienes informáticos	325,415.00	39,519.35	16,787.38	338,538.97	0.00	8.00	304,955.47	304,955.47	34,581.50
2150	Materiales empresariales e información digital	0.00	19,988.52	1,578.06	18,410.42	9.00	9.00	18,410.52	18,410.52	8.00
2151	Materiales de información	0.00	19,988.52	1,579.00	18,410.52	0.00	0.80	19,418.52	18,418.52	8.00
2160	Materiales de limpieza	53,488.00	2,344.66	2,380.16	53,463.14	0.88	0.00	46,881.85	46,881.85	6,481.89
2161	Materiales y enseres de limpieza	53,488.00	2,344.66	2,380.16	53,463.14	0.00	0.89	46,981.85	46,981.85	8,481.89
2200	ALIMENTOS Y UTENSILIOS	174,394.00	71,220.70	13,434.70	232,189.00	9.88	40,009.00	172,933.89	212,933.89	19,246.91



COMECYT

ESTADO DE AVANCE PRESUPUESTAL DE EGRESOS

AL 31 DE DICIEMBRE DE 2015

PARTIDA	CONCEPTO	APROBADO	AMPLIACION	REDUCCION	MODIFICADO	COMPROMETIDO	DEVENGADO	PAGADO	TOTAL EJERCIDO	TOTAL POR EJERCER
2216	Productos alimenticios para personas	174,394.90	71,228.76	13,434.70	232,188.90	0.00	40,000.00	172,933.99	212,933.06	16,246.91
2211	Productos alimenticios para personas	174,394.00	71,229.76	13,434.70	232,188.00	0.00	40,000.00	172,933.09	212,933.96	16,248.91
2400	MATERIALES Y ARTICULOS DE CONSTRUCCION Y DE REPARACION	6.00	6,506.20	9.00	6,509.20	9.00	6.00	9,506.20	6,506.29	0.00
2460	Mantenimiento eléctrico y electrónico	9.00	9,506.20	6.00	9,509.20	0.00	0.00	9,506.20	6,506.20	6.00
2461	Materiales eléctricos y electrónicos	9.00	9,506.20	0.00	9,506.20	0.00	0.00	9,506.20	6,506.20	0.00
2600	COMBUSTIBLES, LUBRICANTES Y ADITIVOS	425,306.80	183,082.08	183,892.88	425,308.80	9.99	0.80	209,441.02	209,441.82	215,869.98
2610	Combustibles, lubricantes y aditivos	425,306.00	183,082.68	183,892.88	425,306.98	9.00	0.00	209,441.02	209,441.82	215,868.98
2611	Combustibles, lubricantes y aditivos	425,309.00	183,082.88	183,982.88	425,308.80	9.00	0.00	209,441.02	209,441.82	215,870.98
2900	HERRAMIENTAS, REPARACIONES Y ACCESORIOS MENORES	77,064.00	115,781.19	90,095.12	132,238.95	0.00	100,000.00	3,425.48	103,425.48	26,814.50
2940	Relaciones y accesorios menores de equipo de computo y periféricos de la i	9.00	102,390.80	9.00	102,388.90	0.00	100,000.00	2,388.90	102,388.80	0.00
2941	Relaciones y accesorios para equipo de computo	9.00	102,388.80	9.00	106,280.80	9.00	180,000.00	7,393.90	196,368.80	0.00
2960	Relaciones y accesorios menores otros bienes muebles	77,064.00	13,392.20	60,605.12	29,851.08	9.00	0.00	1,036.58	1,036.58	26,814.50
2992	Otros menores	77,064.00	13,392.28	60,603.12	29,851.08	9.00	0.00	1,036.58	1,036.58	26,814.50
3000	SERVICIOS GENERALES	21,894,634.90	13,508,497.91	9,086,349.90	27,306,788.05	0.00	29,693.80	12,987,962.69	12,126,655.86	15,243,134.19
3100	SERVICIOS BASICOS	1,568,986.06	276,413.42	271,944.06	1,564,455.33	9.00	0.00	523,589.06	523,589.06	1,070,605.97
3110	Energía eléctrica	378,000.00	28,607.09	9,739.20	386,867.80	9.00	9.00	226,640.80	226,649.06	182,216.89
3111	Servicio de energía eléctrica	378,000.00	20,007.00	8,739.20	386,867.80	9.00	0.00	226,649.80	226,649.00	162,218.80
3140	Telefonia tradicional	249,000.00	0.00	2,998.78	243,003.21	9.00	0.00	121,845.54	121,845.54	121,157.67
3141	Servicio de telefonia convencional	249,000.00	9.80	2,998.78	243,803.21	9.00	9.80	121,845.54	121,845.54	121,157.67
3160	Servicios de telecomunicaciones y salones	252,000.00	226,800.00	229,320.00	249,480.00	0.00	0.00	0.00	0.00	249,480.00
3161	Servicios de radiocalificación y telecomunicación	252,000.00	226,800.00	229,320.00	249,480.00	0.00	0.00	0.00	0.00	249,480.00
3170	Servicios de acceso a Internet, redes y procesamiento de información	192,000.00	2,007.12	1,236.00	193,879.32	0.00	0.00	173,995.12	173,995.12	18,575.20
3171	Servicios de acceso a Internet	192,000.00	2,007.12	1,236.00	193,879.32	0.00	0.00	173,995.12	173,995.12	18,575.20
3180	Servicios postales y telegráficos	521,900.00	26,660.30	28,851.30	519,434.80	0.00	0.00	9.00	9.00	519,434.00
3181	Servicio postal y telegráfico	521,900.00	26,660.30	28,851.30	519,434.00	0.00	0.00	9.00	9.00	519,434.00
3200	SERVICIOS DE ARRENDAMIENTO	1,389,544.00	96,222.19	79,593.91	1,405,186.28	9.00	0.00	1,981,064.20	1,801,064.20	324,095.00
3210	Arrendamiento de terrenos	9.00	1,473.08	1,473.08	0.00	0.00	0.00	9.98	9.80	0.00



COMECYT

ESTADO DE AVANCE PRESUPUESTAL DE EGRESOS

AL 31 DE DICIEMBRE DE 2015

PARTIDA	CONCEPTO	APROBADO	AMPLIACION	REDUCCION	MODIFICADO	COMPROMETIDO	DEVENGADO	PAGADO	TOTAL EJERCIDO	TOTAL POR EJERCER
3211	Arrendamiento de terrenos	8.00	1,473.98	1,473.06	0.00	0.88	9.00	9.00	9.00	8.00
3220	Arrendamiento de edificios	913,890.00	14,191.17	5,342.90	922,018.37	9.00	9.88	881,658.73	881,658.73	21,191.64
3224	Arrendamiento de edificios y locales	913,890.00	14,191.17	5,342.80	922,818.37	0.88	0.00	881,658.73	991,858.73	21,161.64
3260	Arrendamiento de maquinaria, otros equipos y herramientas	24,000.00	1,200.00	9,900.00	16,400.00	9.00	9.00	9.00	9.00	16,400.00
3261	Arrendamiento de maquinaria y equipo	34,000.00	1,289.00	8,800.00	19,400.00	9.00	0.00	9.00	9.00	18,498.00
3270	Arrendamiento de activos intangibles	458,581.00	79,387.96	86,978.00	450,990.96	9.00	0.00	179,427.47	179,427.47	286,523.44
3274	Arrendamiento de activos intangibles	458,581.00	79,387.96	86,978.00	450,990.96	9.00	0.00	179,427.47	179,427.47	286,523.44
3300	SERVICIOS PROFESIONALES, CIENTIFICOS, TECNICOS Y OTROS SERVICIOS	5,930,212.58	1,968,197.79	338,963.86	7,559,446.54	9.00	9.00	4,498,798.45	4,498,798.45	3,060,648.09
3310	Servicios legales, de contabilidad, auditoria y relacionados	9.00	1,542,999.43	0.00	1,542,999.43	9.99	9.99	1,413,038.99	1,413,038.99	129,959.54
3311	Asesorías asociadas a convenios o acuerdos	9.00	1,542,890.43	8.90	1,542,890.43	0.98	9.00	1,413,038.89	1,413,038.88	129,959.54
3330	Servicios de consultoría administrativa, procesos, técnica y en tecnologías	207,876.00	6.00	9.00	207,876.00	9.00	9.00	9.00	9.00	207,876.00
3331	Servicios informáticos	287,876.00	9.88	9.90	287,876.99	9.98	9.00	9.00	9.00	287,876.00
3340	Servicios de capacitación	215,943.00	16,249.00	9.00	231,883.00	0.00	9.00	19,249.00	19,249.00	215,634.00
3341	Capacitación	215,943.00	16,249.00	8.90	231,003.98	0.00	9.00	16,249.98	16,249.00	215,643.00
3360	Servicios de apoyo administrativo, traducción, laboratorio e impresión	4,846,683.58	409,919.27	338,965.65	4,916,647.21	0.00	9.00	2,478,598.84	2,478,598.84	2,440,048.37
3361	Servicios de apoyo administrativo y fotocopado	96,009.00	1,616.09	8.00	81,880.00	9.00	9.89	31,178.99	31,178.99	60,500.01
3362	Impresiones de documentos oficiales para la prestación de servicios público	116,771.00	20,504.20	24,717.10	112,557.90	9.00	9.00	0.00	0.88	112,557.90
3363	Servicios de impresiones de documentos oficiales	4,939,822.58	388,735.87	314,247.05	4,712,409.71	9.00	9.89	2,446,418.95	2,443,418.95	2,266,888.05
3380	Servicios de vigilancia	680,000.00	9.00	9.00	680,000.00	0.00	0.00	592,830.72	592,830.72	87,169.28
3381	Servicios de vigilancia	680,000.00	9.00	0.00	680,000.00	9.00	9.00	592,830.72	592,830.72	87,169.28
3400	SERVICIOS FINANCIEROS, BANCARIOS Y COMERCIALES	389,888.00	351,842.67	15,550.00	706,130.97	9.00	9.00	415,881.85	415,881.85	289,316.12
3410	Servicios financieros y bancarios	30,000.00	1,599.00	11,875.00	19,823.00	9.00	0.08	9.89	9.89	19,823.00
3411	Servicios bancarios y financieros	30,000.00	1,599.00	11,875.00	19,823.00	9.00	0.08	9.89	9.89	19,823.00
3450	Seguro de bienes patrimoniales	266,388.00	43,520.07	9.00	309,908.97	9.00	9.00	109,398.85	100,398.85	209,518.12
3451	Seguros y fianzas	266,388.00	43,520.07	8.90	309,908.07	8.99	0.00	108,398.85	189,398.85	209,518.12
3470	Fletes y manutras	73,500.00	306,822.90	3,675.00	376,647.90	0.00	9.00	306,472.00	306,472.00	76,175.00
3471	Fletes y manutras	73,500.00	306,822.89	3,975.00	378,647.89	0.99	9.00	308,472.00	308,472.00	70,175.00



COMECYT

ESTADO DE AVANCE PRESUPUESTAL DE EGRESOS

AL 31 DE DICIEMBRE DE 2015

PARTIDA	CONCEPTO	APROBADO	AMPLIACION	REDUCCION	MODIFICADO	COMPROMETIDO	DEVENGADO	PAGADO	TOTAL EJERCIDO	TOTAL POR EJERCER
3500	SERVICIOS DE INSTALACION, REPARACION, MANTENIMIENTO Y CONSERVACION	856,132.00	1,568,418.85	256,278.55	2,148,269.97	8.00	0.88	1,776,153.16	1,778,153.16	388,110.76
3510	Conservacion y mantenimiento menor de inmuebles	85,000.00	1,380,838.40	74,500.00	1,380,338.40	9.09	9.00	1,304,338.48	1,304,338.40	85,000.00
3511	Reparacion y mantenimiento de inmuebles	85,000.00	900,838.40	76,000.00	100,338.40	6.88	0.88	904,338.48	904,338.48	85,000.00
3512	Adaptacion de locales, almacenes, bodegas y edificios	0.00	400,000.00	0.00	400,000.00	6.09	4.00	409,000.00	409,000.00	0.00
3520	Instalacion, reparacion y mantenimiento de mobiliario y equipo de administracion	41,500.00	8,951.40	38,291.86	33,259.59	9.00	0.00	12,009.00	12,009.00	21,253.60
3521	Reparacion, mantenimiento e instalacion de mobiliario y equipo de oficina	81,500.00	0,051.68	30,291.80	33,288.60	9.08	0.00	17,000.00	12,009.00	21,253.60
3530	Instalacion, reparacion y mantenimiento de equipo de computo y tecnologicos	114,200.00	101,388.29	32,458.01	103,128.67	9.00	0.00	52,776.34	52,776.34	130,352.33
3531	Reparacion, instalacion y mantenimiento de bienes informaticos, microinformaticos	114,200.00	101,388.29	32,458.01	103,128.67	9.00	0.00	52,776.34	52,776.34	130,352.33
3550	Reparacion y mantenimiento de equipo de transporte	272,432.00	70,178.47	65,681.24	276,828.23	9.00	0.00	176,117.55	176,117.55	100,811.88
3551	Reparacion y mantenimiento de vehiculos terrestres, aereos y acuaticos	272,432.00	70,178.47	65,681.24	276,828.23	9.00	0.00	176,117.55	176,117.55	100,811.88
3570	Instalacion, reparacion y mantenimiento de maquinaria, otros equipos y fierros	40,000.00	2,000.00	38,000.00	4,000.00	9.88	0.09	0.88	8.00	4,000.00
3571	Reparacion, instalacion y mantenimiento de maquinaria, equipo industrial y fierros	40,000.00	2,000.00	38,000.00	4,000.00	9.00	8.68	9.00	6.00	4,000.00
3580	Servicios de limpieza y manejo de desechos	228,000.00	0.00	9.00	228,000.00	9.68	0.09	201,814.88	201,814.88	26,385.12
3581	Servicios de lavanderia, limpieza e higiene	228,000.00	0.00	9.00	228,000.00	9.68	0.09	201,814.88	201,814.88	26,385.12
3580	Servicios de jardineria y fumigacion	54,000.00	3,960.09	7,345.93	50,614.17	9.00	8.88	23,300.02	23,300.02	27,314.05
3581	Servicios de fumigacion	54,000.00	3,960.09	7,345.93	50,614.17	9.00	8.88	23,300.02	23,300.02	27,314.05
3600	SERVICIOS DE COMUNICACION SOCIAL Y PUBLICIDAD	1,167,886.80	112,360.09	188,189.44	1,091,556.65	9.00	0.00	376,689.85	876,088.65	212,872.70
3610	Diseminacion por radio, television y otros medios de mensajes sobre programas y actividades	1,167,886.80	112,360.09	188,189.44	1,091,556.65	9.00	0.00	376,689.85	876,088.65	212,872.70
3611	Gastos de publicidad y propaganda	994,000.80	89,400.00	96,000.00	984,000.80	9.00	0.00	840,600.00	340,600.00	151,400.68
3612	Publicaciones oficiales y de informacion en general para difusion	153,289.00	7,854.00	83,188.44	72,154.56	9.00	0.80	32,701.88	973,381.86	39,372.79
3640	Servicios de revistas de fotografias	8.00	5,305.09	9.00	5,305.09	9.09	4.00	5,305.09	5,305.09	0.00
3641	Servicios de fotografias	0.00	5,305.09	0.00	5,305.09	9.00	8.00	5,305.09	5,305.09	0.00
3650	Servicios de la industria cinematografica, del sonido y del video	28,100.00	0.00	8.00	20,182.00	8.00	0.00	9.00	0.00	29,100.00
3651	Servicios de cine y grabacion	28,100.00	0.00	8.00	20,182.00	8.00	0.00	9.00	0.00	29,100.00
3700	SERVICIOS DE TRASLADO Y VIATICOS	4,652,825.41	4,180,300.22	3,964,402.04	4,877,523.59	9.00	8.00	317,350.82	317,350.82	4,560,478.97



COMECYT

ESTADO DE AVANCE PRESUPUESTAL DE EGRESOS

AL 31 DE DICIEMBRE DE 2015

PARTIDA	CONCEPTO	APROBADO	AMPLIACION	REDUCCION	MODIFICADO	COMPROMETIDO	DEVENGADO	PAGADO	TOTAL EJERCIDO	TOTAL POR EJERCER
3710	Pasajes aéreos	1,955,616.00	1,712,794.11	1,751,255.77	1,917,146.34	6.00	6.00	114,539.26	114,539.26	1,802,999.08
3711	Transportación aérea	1,865,616.00	1,712,794.11	1,751,255.77	1,917,146.34	6.00	6.00	114,539.29	114,539.29	1,802,606.08
3720	Pasajes terrestres	424,049.00	132,489.14	64,729.69	482,998.45	6.00	6.00	24,655.00	24,655.00	418,943.45
3721	Gastos de traslado por vía terrestre	424,049.00	132,489.14	64,729.69	482,998.45	6.00	6.00	24,655.00	24,655.00	438,043.45
3730	Pasajes marítimos, lacustres y fluviales	6.00	6,942.00	6,959.00	1,893.00	6.00	6.00	0.00	0.00	1,893.00
3731	Pasajes marítimos, lacustres y fluviales	6.00	6,942.00	6,959.00	1,893.00	6.00	6.00	0.00	0.00	1,893.00
3750	Viajes en el país	922,785.75	953,417.45	672,994.64	763,416.56	6.00	6.00	65,056.14	65,056.14	658,932.42
3751	Viajes nacionales	622,788.75	653,817.45	572,994.64	703,416.56	6.00	6.00	65,056.14	65,056.14	658,932.42
3760	Viajes en el extranjero	789,500.00	857,881.94	768,993.74	879,498.23	6.00	6.00	53,390.22	53,390.22	423,119.61
3761	Viajes en el extranjero	735,600.00	687,801.94	789,993.74	878,499.23	6.00	6.00	53,390.22	53,390.22	823,119.61
3790	Otros servicios de traslado y hospedaje	864,899.66	422,662.58	778,593.22	916,183.01	6.00	6.00	58,729.08	58,729.08	656,463.01
3791	Otros servicios de traslado y hospedaje	864,899.66	422,662.58	778,593.22	916,183.01	6.00	6.00	58,729.08	58,729.08	656,463.01
3600	SERVICIOS OFICIALES	4,913,932.00	4,499,879.76	2,529,177.12	6,355,625.64	6.00	6.00	1,837,219.15	1,837,219.15	4,718,415.49
3820	Gastos de ceremonias oficiales y de orden social	24,900.00	1,632,410.00	23,655.00	1,623,655.00	6.00	6.00	998,528.00	998,528.00	25,127.00
3621	Gastos de ceremonias oficiales y de orden social	24,900.00	1,632,410.00	23,655.00	1,623,655.00	6.00	6.00	998,528.00	998,528.00	25,127.00
3630	Congresos y convenciones	2,993,004.00	2,831,335.76	1,878,875.60	3,034,444.16	6.00	6.00	839,862.16	839,862.16	2,143,762.91
3631	Congresos y convenciones	2,993,004.00	2,831,335.76	1,878,875.60	3,034,444.16	6.00	6.00	839,862.16	839,862.16	2,143,762.91
3940	Exposiciones	2,505,048.00	616,125.00	624,546.52	2,497,526.48	6.00	6.00	0.00	0.00	2,497,526.48
3641	Exposiciones y ferias	2,505,048.00	616,125.00	624,546.52	2,497,526.48	6.00	6.00	0.00	0.00	2,497,526.48
3900	OTROS SERVICIOS GENERALES	1,330,637.00	529,998.11	448,240.13	1,414,294.88	6.00	28,693.00	773,317.74	804,616.79	610,284.19
3920	Impuestos y derechos	66,769.00	56,394.65	29,421.70	94,739.95	6.00	6.00	62,382.24	62,382.24	32,356.71
3622	Otros impuestos y derechos	66,769.00	56,394.65	29,421.70	94,739.95	6.00	6.00	62,382.24	62,382.24	32,356.71
3960	Otros gastos por responsabilidades	6.00	19,000.61	6.00	19,000.61	6.00	6.00	19,000.61	19,000.61	6.00
3961	Otros gastos por responsabilidades	6.00	19,000.61	6.00	19,000.61	6.00	6.00	19,000.61	19,000.61	6.00
3900	Impuesto sobre nóminas y otros que se derivan de una relación laboral	596,900.90	131,797.08	29,925.00	698,412.89	6.00	28,693.00	597,817.00	628,616.00	71,802.00
3982	Impuesto sobre prestaciones por jubilaciones al trabajo personal	596,900.90	131,797.08	29,925.00	698,412.89	6.00	28,693.00	597,817.00	628,616.00	71,802.00
3990	Otros servicios generales	987,371.00	322,785.85	397,993.43	602,143.42	6.00	0.00	98,617.94	98,617.94	508,125.49



COMECYT

ESTADO DE AVANCE PRESUPUESTAL DE EGRESOS

AL 31 DE DICIEMBRE DE 2015

PARTIDA	CONCEPTO	APROBADO	AMPLIACION	REDUCCION	MODIFICADO	COMPROMETIDO	DEVENGADO	PAGADO	TOTAL EJERCICIO	TOTAL POR EJERCER
3991	Cuentas y suscripciones	323,938.00	64,787.68	167,372.56	221,353.05	9.03	9.00	41,620.00	41,620.98	179,733.06
3992	Gastos de servicios mejores	343,433.80	223,944.25	220,826.84	343,506.37	0.86	0.00	38,447.94	38,447.94	335,933.43
3993	Estudios y análisis científicos	9.00	24,000.38	3.00	23,993.33	0.00	0.00	0.88	0.88	23,000.00
3994	Inscripciones y abarajes	9.00	17,284.00	0.00	17,284.00	9.00	9.00	15,950.00	15,950.00	1,334.00
4000	TRANSFERENCIAS, ASIGNACIONES, SUBSIDIOS Y OTRAS AYUDAS	189,482,769.80	17,122,745.54	13,987,740.54	137,617,786.00	8.00	1,431,557.04	142,328,335.04	144,080,382.03	23,587,488.92
4300	SUBSIDIOS Y SUBVENCIONES	152,215,717.76	18,804,748.70	17,668,853.42	143,568,898.06	8.00	1,431,557.04	121,330,087.04	125,819,844.08	19,778,964.81
4310	Subsidios a la producción	55,807,017.00	2,915,349.43	3,481,323.26	54,331,042.17	9.00	1,431,557.04	36,502,694.26	39,934,251.30	14,396,786.87
4311	Subsidios a la producción	55,807,017.00	2,315,348.43	3,491,323.26	54,331,042.17	8.00	1,431,557.04	36,502,694.26	39,934,251.30	14,396,786.87
4330	Subsidios a entidades federativas y municipios	39,323,230.00	8,472,000.00	1,789,000.00	37,096,230.00	9.00	9.00	31,964,230.00	31,964,230.00	5,045,000.00
4332	Subsidios a telecomunicaciones privadas y estables	30,323,230.00	5,108,000.83	189,898.00	35,233,230.00	9.03	0.88	36,278,238.00	30,278,230.03	5,045,000.00
4383	Subsidios y apoyos	0.00	3,372,000.89	1,683,000.00	1,689,888.03	9.00	9.03	1,688,000.00	1,688,000.00	8.00
4390	Otros subsidios	86,145,470.76	497,392.35	12,383,327.16	54,259,335.82	9.00	9.00	53,921,162.78	53,921,162.74	338,173.14
4393	Subsidios para capacitación y becas	86,145,478.76	497,392.35	12,333,527.16	54,259,335.82	9.03	9.83	52,921,162.78	53,921,132.78	353,173.14
4400	AYUDAS SOCIALES	17,197,051.24	6,138,864.76	1,399,885.08	22,913,169.91	8.00	0.86	13,240,713.00	18,240,713.00	3,777,442.91
4418	Ayudas sociales a pensiones	4,984,500.00	1,884,320.88	89,286.00	5,938,685.00	9.89	0.03	5,755,960.00	5,755,968.03	233,128.89
4414	Gastos por servicios de traslado de personas	4,094,500.00	1,094,388.86	90,283.00	5,986,898.00	8.03	8.86	5,753,563.03	5,753,560.00	233,120.00
4430	Ayudas sociales a instituciones de enseñanza	12,202,551.24	5,043,524.79	1,219,865.08	16,029,490.91	8.99	9.00	12,493,158.00	12,485,158.00	5,344,322.91
4431	Instituciones educativas	0,814,235.24	4,933,978.79	1,033,733.00	13,434,423.00	8.38	8.86	16,864,624.00	18,664,624.08	2,568,598.00
4432	Premios, recompensas y pensiones recreativas estudiantil	2,568,319.00	103,654.00	152,912.04	2,545,057.91	8.99	9.00	1,688,334.00	1,690,334.00	944,723.91
5000	BIENES MUEBLES, INMUEBLES E INTANGIBLES	0.00	4,435,000.94	930	4,435,898.00	6.00	6.00	4,287,500.00	4,287,500.88	137,500.88
5100	MOBILIARIO Y EQUIPO DE ADMINISTRACION	0.00	1,688,000.00	8.00	1,683,688.03	0.00	6.06	1,848,688.99	1,000,000.99	8.00
5150	Equipo de cómputo y de tecnología de la información	0.00	1,000,000.00	9.00	1,000,000.00	9.00	9.00	3,000,000.00	1,000,000.89	0.00
5151	Bienes alimentarios	0.00	1,308,388.43	830	1,000,888.00	8.00	3.00	1,006,000.00	1,000,888.00	0.00
5400	VEHICULOS Y EQUIPO DE TRANSPORTE	0.00	3,435,000.00	9.00	3,435,898.00	9.99	6.86	3,287,500.00	3,287,500.96	167,500.00
5410	Vehículos y equipo motorizado	0.00	3,435,888.66	8.00	3,435,000.03	0.00	0.00	3,287,500.00	3,287,500.03	167,500.00
5411	Vehículos y equipo de transporte terrestre	0.00	3,435,888.66	8.80	3,435,003.00	3.83	3.00	3,237,500.03	3,287,500.03	167,500.88
6050	INVERSION PUBLICA	0.00	174,914,711.00	9.00	174,914,711.00	6.00	0.00	174,914,711.00	174,914,713.98	9.00



COMECYT

ESTADO DE AVANCE PRESUPUESTAL DE EGRESOS

AL 31 DE DICIEMBRE DE 2015

PARTIDA	CONCEPTO	APROBADO	AMPLIACION	REDUCCION	MODIFICADO	COMPROMETIDO	DEVENGADO	PAGADO	TOTAL EJERCIDO	TOTAL POR EJERCER
6100	OBRA PUBLICA EN BIENES DE DOMINIO PUBLICO	9.00	174,014,711.00	9.00	174,014,711.96	0.00	9.00	174,014,711.00	174,014,711.96	0.00
6120	Edificios no habitacional	0.00	174,014,711.00	9.00	173,014,711.00	9.00	0.00	173,014,711.00	174,014,711.00	9.99
6129	Apoyos a otros de bienestar social	9.00	174,014,711.00	9.00	174,014,711.96	0.00	9.00	174,014,711.96	174,014,711.96	0.00
9000	DEUDA PUBLICA	0.00	22,486,964.19	0.00	22,486,964.19	9.00	0.00	22,486,964.19	22,486,964.10	9.00
9000	ADEUDOS DE EJERCICIOS FISCALES ANTERIORES (ADEFAS)	0.00	22,486,964.19	0.00	22,486,964.19	0.00	0.00	22,486,964.19	22,486,964.19	0.00
9910	ADEFAS	0.00	22,486,964.19	9.00	22,486,964.18	0.00	9.96	22,486,964.19	22,486,964.19	0.00
9911	Por el ejercicio inmediato anterior	9.00	20,005,863.59	9.00	20,005,863.59	9.90	0.00	20,905,863.59	20,905,863.59	0.00
9912	Por ejercicios anteriores	0.00	1,591,100.60	0.00	1,591,100.60	0.00	0.00	1,591,100.60	1,591,100.90	0.00
TOTALES			219,213,438.09	32,862,878.80	423,938,267.34	0.00	1,600,250.94	380,117,039.24	381,717,309.29	41,204,837.86

(Handwritten signature)
 L. ENRIQUE ALFREDO RODRIGUEZ PÉREZ

ELABORADO
(Handwritten signature)
 C. MARIA DEL ROSARIO PÉREZ INIESTA

AUTORIZADO
(Handwritten signature)
 DRA. SANDRA CRISTINA MANZUR Q

COMECYT

ESTADO DE AVANCE PRESUPUESTAL DE EGRESOS (AL MES)

010304010101 Fiscalización, control y evaluación interna de la gestión pública

DEL 1 AL 31 DE DICIEMBRE DE 2015

CTA	CONCEPTO	AUTORIZADO	AMPLIACION	REDUCCION	MODIFICADO	MODIFICADO AL MES	EJERCIDO PAGADO	EJERCIDO POR PAGAR	COMPROMETIDO	TOTAL EJERCICIO	POR EJERCER AL MES	TOTAL POR EJERCER
1000	SERVICIOS PERSONALES	9.96	521,482.71	58,601.99	462,880.72	462,880.72	399,962.39	0.00	0.00	399,962.39	62,919.33	62,919.33
1100	REMUNERACIONES AL PERSONAL DE CARÁCTER PERMANENTE	9.66	214,972.26	9,826.26	205,151.91	205,151.91	295,654.11	9.00	9.96	295,654.11	297.99	297.99
1130	Salarios base al personal permanente	8.99	214,972.26	8,820.29	206,151.91	206,151.91	295,654.11	9.00	0.00	295,654.11	297.90	297.90
1131	Salario base*	8.98	214,972.29	8,928.29	206,151.81	206,151.81	295,654.11	9.00	9.00	295,654.11	297.96	297.96
1300	REMUNERACIONES ADICIONALES Y ESPECIALES	9.00	227,236.81	26,953.15	198,293.19	199,285.16	135,662.63	0.00	0.00	135,662.63	82,620.53	82,620.53
1310	Piensas por años de servicio efectivos prestados	9.86	226.00	6.86	229.00	229.00	229.86	0.00	9.86	229.00	9.80	6.03
1311	Prima por año de servicio	6.99	226.00	9.99	229.00	229.00	229.00	9.00	9.00	229.00	0.00	0.00
1320	Piensas de vacaciones, dominical y gratificación de fin de año	9.03	76,983.11	23,762.88	52,396.23	52,396.23	52,396.23	9.96	9.03	52,396.23	0.80	9.03
1321	Prima vacacional	9.99	29,341.93	19,845.16	10,496.57	19,456.57	19,456.57	0.00	9.03	14,456.57	8.00	0.00
1322	Agonía	9.86	46,751.18	12,817.52	33,933.66	33,933.66	33,933.66	9.00	9.00	33,933.66	9.00	9.00
1340	Compensaciones	6.08	159,914.86	5,239.97	145,683.93	145,683.93	83,043.46	9.96	9.00	93,043.40	62,920.53	62,920.53
1344	Compensaciones por readaptación	0.60	9,913.00	29.60	9,793.20	9,793.20	9,793.20	9.00	9.00	9,793.20	9.00	0.00
1345	Gratificación	9.90	126,419.09	3,821.97	122,597.03	122,597.03	59,976.59	9.00	9.00	99,976.50	62,620.53	62,620.53
1346	Gratificación por conveuto	0.03	13,797.00	1,396.19	12,396.70	12,396.70	12,396.70	9.00	9.00	12,396.70	0.00	9.00
1347	Gratificación por productividad	0.60	975.00	6.96	975.06	975.06	975.06	9.99	9.00	975.00	9.00	0.00
1400	SEGURIDAD SOCIAL	9.00	50,383.66	14,805.25	35,579.41	35,579.41	35,579.41	0.00	9.03	35,579.41	0.00	0.00
1410	Aportaciones de seguridad social	9.00	50,383.66	14,895.25	35,578.41	35,579.41	35,579.41	0.00	9.00	35,579.41	6.00	9.00
1412	Cuentos de servicio de salud	6.03	10,415.63	247.20	10,168.43	10,168.43	19,168.43	0.00	0.00	16,168.43	9.00	9.00
1413	Cuentos al sistema sobre el reparto	9.00	17,562.00	5,243.64	12,318.45	12,318.45	12,318.45	0.00	0.03	12,318.45	9.00	9.00
1414	Cuentos del sistema de capitalización individual	0.80	4,175.94	976.26	3,199.65	3,199.65	3,199.95	9.00	0.06	3,199.65	9.00	9.00
1415	Aportaciones para financiar los gastos generales de administración del ISSSE	0.00	6,000.86	4,488.00	1,511.82	1,511.82	1,511.82	0.00	9.00	1,511.82	9.00	0.00
1416	Riesgo de trabajo	0.60	6,803.03	3,347.04	2,152.03	2,152.03	2,152.96	9.00	0.03	2,152.96	0.00	9.00
1500	OTRA PRESTACIONES SOCIALES Y ECONOMICAS	9.96	27,191.64	4,293.60	22,897.24	22,897.24	22,897.24	9.96	0.00	22,897.24	9.00	9.00
1510	Cuentos para el fondo de ahorro y fondo de retiro	6.03	22,509.84	4,263.60	18,214.84	18,214.84	18,214.84	0.00	6.03	19,214.84	0.00	9.00
1512	Sueldo de separación individualizado	9.00	22,509.04	4,293.80	18,214.84	18,214.84	19,214.84	0.00	9.00	19,214.84	6.00	0.00
1590	Otras prestaciones sociales y económicas	9.06	4,963.40	0.90	4,852.49	4,852.49	4,952.49	9.00	6.00	4,952.49	9.00	9.00
1595	Otras prestaciones	9.03	4,852.40	9.86	4,652.48	4,652.48	4,652.49	0.00	0.00	4,652.49	0.00	0.00
1700	PAGO DE ESTIMULOS A SERVIDORES PUBLICOS	8.00	1,726.99	1,726.96	9.99	9.99	9.00	9.00	6.00	9.00	0.00	0.03
1710	Estimulos	0.00	1,726.90	1,726.96	9.86	9.86	9.86	0.00	0.00	9.86	9.00	0.00
1712	Estimulos por productividad y asistencia	0.86	1,724.00	1,726.96	9.00	9.00	9.00	0.00	9.80	9.00	9.00	9.00
	TOTALES		521,482.71	58,601.99	462,880.72	462,880.72	399,962.39	9.00	6.80	399,962.39	62,919.33	62,919.33



ESTADO DE MEXICO
SECRETARÍA DE EDUCACIÓN PÚBLICA



COMECYT

ESTADO DE AVANCE PRESUPUESTAL DE EGRESOS (AL MES)

030801010101 Fomento a la investigación científica y formación de recursos humanos

DEL 1 AL 31 DE DICIEMBRE DE 2015

CTA	CDNCEPTO	AUTORIZADO	AMPLIACION	REDUCCION	MODIFICADO	MODIFICADO AL MES	EJERCIDO PAGADO	EJERCIDO PDR PAGAR	COMPROMETIDO	TOTAL EJERCIDO	PDR EJERCER AL MES	TOTAL POR EJERCER
1000	SERVICIOS PERSONALES	4,301,314.00	136,147.51	659,982.91	3,778,479.50	3,779,476.50	3,600,398.80	6.00	6.88	3,600,398.98	176,000.70	176,000.70
1100	REMUNERACIONES AL PERSONAL DE CARÁCTER PERMANENTE	1,630,000.00	4,400.81	89,891.81	1,865,715.00	1,865,715.88	1,765,215.00	0.00	6.88	1,789,215.00	96,500.00	96,500.00
1138	Sueldo base al personal permanente	1,638,889.48	4,400.81	89,891.81	1,865,715.98	1,865,715.00	1,769,215.90	6.00	6.88	1,789,215.98	96,500.00	96,500.00
1131	Sueldo base	1,938,000.80	4,406.91	66,691.81	1,865,715.90	1,865,715.00	1,769,215.00	9.00	6.88	1,788,215.00	90,500.00	96,500.00
1200	REMUNERACIONES AL PERSONAL DE CARÁCTER TRANSITORIO	500,000.00	11,481.25	125,388.10	388,871.15	388,871.15	381,871.15	9.00	6.00	381,871.15	25,000.00	25,000.00
1210	Honorarios asimilables a salarios	0.88	0.88	0.00	0.88	0.88	0.00	0.00	6.00	6.00	6.00	6.00
1211	Honorarios asimilables al salario	9.00	9.00	9.00	6.00	6.00	6.00	6.00	6.88	9.00	9.00	9.00
1228	Sueldos y salarios al personal eventual	500,000.00	11,481.25	125,388.10	388,871.15	388,871.15	381,871.15	0.00	6.88	381,871.15	25,000.98	25,000.00
1222	Sueldos y salarios compensados al personal eventual	500,000.00	11,481.25	125,388.16	386,871.15	386,871.15	381,871.15	6.80	9.09	381,871.15	25,000.00	25,000.00
1300	REMUNERACIONES ADICIONALES Y ESPECIALES	1,918,324.98	113,581.04	243,933.00	879,968.15	879,968.15	929,448.85	0.00	6.88	929,448.85	36,516.20	80,516.20
1310	Primas por años de servicio anuales	8,324.00	1,859.89	217.15	9,657.76	9,657.76	7,741.56	6.00	0.00	7,741.56	316.20	316.20
1311	Prima por año de servicio	9,324.80	1,940.85	217.15	8,657.70	8,657.70	7,741.50	6.00	9.08	7,741.50	316.20	316.20
1328	Primas de vacaciones, indemnidad y prestaciones de fin de año	538,000.00	52,387.08	122,567.18	487,819.90	487,819.84	448,816.80	0.00	6.88	448,816.80	28,900.88	28,900.00
1321	Prima vacacional	143,000.00	786.13	18,531.04	125,188.09	125,188.00	118,918.96	6.00	6.09	118,918.96	7,150.90	7,150.00
1322	Agonías	315,000.00	49,585.95	58,717.21	385,849.74	385,849.74	390,099.74	6.09	6.88	390,099.74	15,750.00	15,750.00
1323	Agonías de eventuales	90,888.00	1,554.71	45,318.83	38,235.78	38,235.78	32,235.78	6.00	6.86	32,235.78	4,000.00	4,000.00
1324	Vacaciones no disfrutadas por finiquito	6.00	585.29	0.86	585.29	585.29	585.29	6.09	6.00	585.29	6.80	6.00
1340	Compensaciones	496,000.00	59,243.91	121,153.38	404,088.55	404,088.55	38,8788.55	6.88	6.88	38,8788.55	23,388.00	23,388.00
1344	Compensación por participación	38,000.00	4,862.88	7,584.30	38,817.78	38,817.78	34,877.76	6.88	6.00	34,877.76	1,948.00	1,948.00
1345	Gratificación	317,088.00	2,880.88	61,826.19	257,153.90	257,153.00	241,303.90	6.09	6.00	241,303.98	15,850.00	15,850.00
1346	Gratificación por compra	100,000.00	52,381.83	58,579.88	187,881.85	187,881.95	182,481.95	9.00	6.88	182,481.85	5,300.00	5,300.00
1347	Gratificación por productividad	4,288.00	6.00	1,655.00	3,135.08	3,135.98	2,925.88	6.00	6.86	2,925.00	219.80	219.00
1400	SEGURIDAD SOCIAL	823,890.80	5,280.42	198,483.62	465,486.88	465,486.00	464,482.98	6.00	6.86	464,482.30	1,004.50	1,004.50
1418	Aportaciones de seguridad social	803,890.80	9.00	147,408.12	456,181.88	456,181.88	456,181.88	6.00	6.86	456,181.88	9.98	6.00
1412	Cuentas de servicio de salud	308,000.00	0.88	86,215.47	213,784.53	213,784.53	213,784.53	6.09	6.00	213,784.53	9.00	8.00
1413	Cuentas al sistema de reparto	198,000.00	9.98	38,372.47	158,827.53	158,827.53	158,827.53	0.98	6.00	158,827.53	0.80	6.00
1414	Cuentas del sistema de capitalización individual	45,000.00	0.98	7,163.33	38,438.87	38,438.87	36,438.87	0.00	0.00	38,438.87	6.00	6.00
1415	Aportaciones para financiar los gastos generales de administración del IMSS	24,000.00	9.90	5,284.19	18,705.81	18,705.61	18,705.61	0.00	6.00	18,705.61	9.00	6.80
1416	Reserva de trabajo	38,000.00	0.00	9,982.88	28,817.34	28,817.34	28,817.34	6.00	6.00	28,817.34	6.88	6.00
1448	Aportaciones para seguros	20,880.08	8,289.42	18,085.50	8,284.92	8,284.92	8,284.92	8.00	5.00	8,284.92	1,004.50	1,004.50
1441	Seguros y fianzas	28,980.80	8,289.42	19,885.50	9,284.92	9,284.92	9,284.92	6.00	6.00	9,284.92	1,004.50	1,004.50



ESTADO DE MEXICO



COMECYT

ESTADO DE AVANCE PRESUPUESTAL DE EGRESOS (AL MES)

0308D1010D1 Fomento a la investigación científica y formación de recursos humanos

DEL 1 AL 31 DE DICIEMBRE DE 2015

CTA	CONCEPTO	AUTORIZADO	AMPLIACION	REDUCCION	MODIFICADO	MODIFICADO AL MES	EJERCICIO PAGADO	EJERCIDO POR PAGAR	COMPROMETIDO	TOTAL EJERCIDO	POR EJERCER AL MES	TOTAL POR EJERCER
1500	OTRAS PRESTACIONES SOCIALES Y ECONOMICAS	267,300.00	200.20	26,718.26	172,877.94	172,877.94	171,917.94	8.99	8.00	171,917.94	1,260.00	1,260.00
1510	Subsidios para el fomento de ahorro y fomento de trabajo	199,248.00	8.00	21,879.56	158,360.44	158,360.44	158,046.44	9.00	9.00	158,046.44	312.00	312.00
1511	Subsidios para fomento de retiro	4,240.96	8.99	2,859.62	3,378.38	3,378.38	3,859.31	8.00	0.00	3,058.38	312.00	312.00
1512	Subsidios de separación individual liquidada	174,000.00	0.00	19,009.84	154,880.00	154,880.00	154,999.00	8.00	8.00	154,999.00	8.00	9.99
1540	Prestaciones contractuales	2,199.00	8.00	2,100.00	8.00	8.00	9.00	8.00	8.00	8.00	8.00	8.00
1546	Otros gastos derivadas de convenio	2,199.00	8.00	2,100.00	8.00	8.00	8.00	8.00	8.00	8.00	9.99	9.99
1550	Otros subsidios sociales y económicos	18,940.99	288.20	4,730.70	14,517.50	14,517.50	13,569.50	6.00	9.00	13,569.50	948.00	948.00
1555	Subsidios	18,940.99	288.20	4,730.70	14,517.50	14,517.50	13,569.50	8.00	8.00	13,569.50	948.00	948.00
1700	PAGO DE ESTIMULOS A SERVIDORES PUBLICOS	36,009.99	118.88	26,756.53	9,382.46	9,382.46	7,562.46	6.00	6.00	7,562.46	1,800.00	1,800.00
1710	Estimulos	36,009.99	118.88	26,756.53	9,382.46	9,382.46	7,562.46	6.00	6.00	7,562.46	1,800.00	1,800.00
1712	Estimulos por puntualidad y asistencia	36,009.99	118.88	26,756.53	9,382.46	9,382.46	7,562.46	6.00	6.00	7,562.46	1,800.00	1,800.00
2000	MATERIALES Y SUMINISTROS	147,177.00	33,600.81	37,365.45	143,409.36	143,409.36	104,422.71	9.99	9.00	104,422.71	38,987.65	38,987.65
2100	MATERIALES DE ADMINISTRACION, EMISION DE DOCUMENTOS Y ARTICULOS OFICIALES	45,300.00	6,205.96	8,041.64	83,523.36	83,523.36	74,963.36	9.00	9.00	74,963.36	8,530.00	8,530.00
2110	Materiales, utiles y equipos manuales de oficina	34,400.00	1,728.99	5,496.64	30,623.36	30,623.36	27,163.36	9.00	8.00	27,163.36	3,449.00	3,449.00
2111	Materiales y utiles de oficina	34,400.00	1,728.99	5,496.64	30,623.36	30,623.36	27,163.36	9.00	9.00	27,163.36	3,449.00	3,449.00
2140	Materiales utiles y equipos manuales de tecnologías de la información y comunicaciones	47,900.00	4,385.08	2,395.08	48,900.00	48,900.00	45,118.68	6.00	8.00	45,118.68	4,786.00	4,786.00
2141	Materiales y utiles para el procesamiento en equipos y bases informáticas	47,900.00	4,395.00	2,395.00	49,800.00	49,800.00	45,119.99	8.00	9.99	45,119.99	4,786.00	4,786.00
2160	Materiales de limpieza	3,000.00	150.00	150.00	3,000.00	3,000.00	2,790.00	8.00	8.00	2,790.00	300.00	300.00
2161	Materiales y equipos de limpieza	3,000.00	150.00	150.00	3,000.00	3,000.00	2,790.00	9.00	8.00	2,790.00	300.00	300.00
2200	ALIMENTOS Y UTENSILIOS	12,800.00	809.00	2,600.00	18,000.00	18,000.00	8,888.99	8.99	8.00	8,888.99	1,200.00	1,200.00
2210	Productos alimenticios para personas	12,800.00	809.00	2,600.00	18,000.00	18,000.00	8,888.99	8.99	8.00	8,888.99	1,200.00	1,200.00
2211	Productos alimenticios para personas	12,800.00	809.00	2,600.00	18,000.00	18,000.00	8,888.99	8.99	8.00	8,888.99	1,200.00	1,200.00
2500	COMBUSTIBLES, LUBRICANTES Y ADITIVOS	48,877.00	26,743.81	26,743.81	49,877.00	49,877.00	29,639.35	9.00	8.00	29,639.35	20,237.65	20,237.65
2510	Combustibles, lubricantes y aditivos	48,877.00	26,743.81	26,743.81	49,877.00	49,877.00	29,639.35	8.99	9.00	29,639.35	20,237.65	20,237.65
2511	Combustibles, lubricantes y aditivos	48,877.00	26,743.81	26,743.81	49,877.00	49,877.00	29,639.35	8.99	9.00	29,639.35	20,237.65	20,237.65
3000	SERVICIOS GENERALES	3,778,119.00	1,795,463.11	1,528,102.98	4,800,476.21	4,800,476.21	1,548,457.93	6.99	8.99	1,548,457.93	2,499,818.28	2,499,818.28
3100	SERVICIOS BASICOS	192,600.00	45,663.99	45,663.99	192,323.00	192,323.00	96,357.98	0.00	8.00	96,357.98	93,965.20	93,965.20
3110	Energía eléctrica	54,960.99	9.99	9.99	54,000.99	54,000.99	40,149.20	0.00	9.00	40,149.20	13,850.99	13,850.99
3111	Servicio de energía eléctrica	54,960.99	9.99	9.99	54,000.99	54,000.99	40,149.20	9.00	9.99	40,149.20	13,850.99	13,850.99
3140	Teléfono tradicional	48,200.00	0.00	0.00	49,200.00	49,200.00	24,445.68	8.00	8.00	24,445.68	24,754.48	24,754.48
3141	Servicio de telefonía convencional	48,200.00	0.00	0.00	49,200.00	49,200.00	24,445.68	8.00	8.00	24,445.68	24,754.48	24,754.48

COMECYT

ESTADO DE AVANCE PRESUPUESTAL DE EGRESOS (AL MES)

030801010101 Fomento a la investigación científica y formación de recursos humanos

DEL 1 AL 31 DE DICIEMBRE DE 2015

CTA	CONCEPTO	AUTORIZADO	AMPLIACION	REDUCCION	MODIFICADO	MODIFICADO AL MES	EJERCIDO PAGADO	EJERCIDO POR PAGAR	COMPROMETIDO	TOTAL EJERCIDO	POR EJERCER AL MES	TOTAL POR EJERCER
3160	Servicios de telecomunicaciones y cables	50,400.00	45,360.00	45,360.00	50,400.00	50,400.00	0.00	0.00	0.00	0.00	50,400.00	50,400.00
3161	Servicios de radiodifusión y telecomunicaciones	50,400.00	45,360.00	45,360.00	50,400.00	50,400.00	0.00	0.00	0.00	0.00	50,400.00	50,400.00
3170	Servicios de acceso de internet, redes y procesamiento de información	35,400.00	323.00	0.00	39,723.00	39,723.00	33,763.00	0.00	0.00	33,763.00	4,960.00	4,960.00
3171	Servicios de acceso a internet	39,400.00	323.00	0.00	39,723.00	39,723.00	33,763.00	0.00	0.00	33,763.00	4,960.00	4,960.00
3200	SERVICIOS DE ARRENDAMIENTO	208,700.00	1,769.27	0.00	199,795.27	199,795.27	183,385.27	0.00	0.00	183,385.27	16,400.00	16,400.00
3220	Arrendamiento de edificios	182,700.00	509.27	0.00	183,385.27	183,385.27	183,385.27	0.00	0.00	183,385.27	0.00	0.00
3221	Arrendamiento de edificios y locales	182,700.00	509.27	0.00	183,385.27	183,385.27	183,385.27	0.00	0.00	183,385.27	0.00	0.00
3260	Arrendamiento de maquinaria, otros equipos y herramientas	24,000.00	1,200.00	0.00	18,400.00	18,400.00	0.00	0.00	0.00	0.00	18,400.00	18,400.00
3261	Arrendamiento de maquinaria y equipo	24,000.00	1,200.00	0.00	18,400.00	18,400.00	0.00	0.00	0.00	0.00	18,400.00	18,400.00
3270	Arrendamiento de activos intangibles	0.00	0.00	0.00	0.00	0.00	0.00	0.00	0.00	0.00	0.00	0.00
3271	Arrendamiento de activos intangibles	0.00	0.00	0.00	0.00	0.00	0.00	0.00	0.00	0.00	0.00	0.00
3308	SERVICIOS PROFESIONALES, CIENTIFICOS, TECNICOS Y OTROS	1,505,218.59	71,760.93	71,760.93	1,505,218.59	1,505,218.59	778,001.76	0.00	0.00	778,001.76	612,216.89	812,216.89
3310	Servicios de auditoría, de contabilidad, asesoría y relacionados	0.00	0.00	0.00	0.00	0.00	0.00	0.00	0.00	0.00	0.00	0.00
3311	Asesorías vinculadas a convenios e acuerdos	0.00	0.00	0.00	0.00	0.00	0.00	0.00	0.00	0.00	0.00	0.00
3360	Servicios de apoyo administrativo, redacción, fotocopiado e impresión	1,453,218.59	71,760.93	71,760.93	1,432,218.59	1,432,218.59	647,481.70	0.00	0.00	647,481.70	805,816.89	805,816.89
3361	Servicios de apoyo administrativo y fotocopiado	18,000.00	0.00	0.00	18,000.00	18,000.00	0.00	0.00	0.00	0.00	18,000.00	18,000.00
3363	Servicios de impresión de documentos oficiales	1,435,218.59	71,760.93	71,760.93	1,432,218.59	1,432,218.59	647,481.70	0.00	0.00	647,481.70	805,816.89	805,816.89
3380	Servicios de vigilancia	132,000.00	0.00	0.00	132,000.00	132,000.00	123,400.99	0.00	0.00	123,400.99	9,106.22	9,106.22
3381	Servicios de vigilancia	132,000.00	0.00	0.00	132,000.00	132,000.00	123,400.99	0.00	0.00	123,400.99	9,106.22	9,106.22
3400	SERVICIOS FINANCIEROS, BANCARIOS Y COMERCIALES	76,300.00	7,871.44	0.00	85,859.44	85,859.44	57,390.04	0.00	0.00	57,390.04	48,569.40	48,569.40
3450	Seguros de bienes patrimoniales	76,300.00	7,871.44	0.00	85,859.44	85,859.44	57,390.04	0.00	0.00	57,390.04	48,569.40	48,569.40
3451	Seguros de bienes	76,300.00	7,871.44	0.00	85,859.44	85,859.44	57,390.04	0.00	0.00	57,390.04	48,569.40	48,569.40
3500	SERVICIOS DE INSTALACION, REPARACION, MANTENIMIENTO Y CONSERVACION	67,819.00	27,766.46	15,000.20	79,896.26	79,896.26	60,837.85	0.00	0.00	60,837.85	9,859.21	9,859.21
3520	Instalación, reparación y mantenimiento de mobiliario y equipo de administración	0.00	4,976.48	4,976.48	9.00	9.00	0.00	0.00	0.00	0.00	9.00	9.00
3521	Reparación, mantenimiento e instalación de mobiliario y equipo de oficina	0.00	0.00	0.00	0.00	0.00	0.00	0.00	0.00	0.00	0.00	0.00
3530	Instalación, reparación y mantenimiento de equipo de cómputo y tecnologías	2,500.00	125.00	2,375.00	259.09	259.09	0.00	0.00	0.00	0.00	259.09	259.09
3531	Reparación, instalación y mantenimiento de bienes informáticos, microfilmáticos	2,500.00	125.00	2,375.00	259.09	259.09	0.00	0.00	0.00	0.00	259.09	259.09
3550	Reparación y mantenimiento de equipo de transporte	6,110.00	22,125.96	7,988.48	22,246.26	22,246.26	21,047.37	0.00	0.00	21,047.37	1,198.89	1,198.89
3551	Reparación y mantenimiento de vehículos terrestres, aéreos y acuáticos	6,110.00	22,125.96	7,988.48	22,246.26	22,246.26	21,047.37	0.00	0.00	21,047.37	1,198.89	1,198.89
3580	Servicios de limpieza y manejo de desechos	45,400.00	9.16	0.00	45,500.00	45,500.00	43,131.69	0.00	0.00	43,131.69	2,468.34	2,468.34



COMECYT

ESTADO DE AVANCE PRESUPUESTAL DE EGRESOS (AL MES)

03080101010 Formento a la investigación científica y formación de recursos humanos

DEL 1 AL 31 DE DICIEMBRE DE 2015

CITA	CONCEPTO	AUTORIZADO	AMPLIACION	REDUCCION	MODIFICADD	MODIFICADD	AL MES	EJERCICDD	EJERCICDD	COMPROMETIDO	TOTAL	AL MES	TOTAL POR
								PDR PAGAR	PDR PAGAR		EJERCIDO		EJERCER
3581	Servicios de lavandería, limpieza e higiene	45,988.80	8.00	8.98	45,800.00	45,800.00	45,800.00	45,811.88	45,811.88	8.00	45,191.66	2,498.34	2,498.34
3590	Servicios de jardinería y fumigación	18,800.00	548.98	540.00	10,900.00	10,900.00	10,900.00	4,859.92	4,859.92	9.00	4,858.02	5,941.88	5,941.88
3591	Servicios de iluminación	18,800.00	548.00	548.00	18,800.00	18,800.00	18,800.00	4,958.92	4,958.92	8.00	4,958.02	5,941.88	5,941.88
3700	SERVICIOS DE TRASLADO Y VIATICOS	428,203.41	385,191.46	381,891.63	421,413.78	421,413.78	421,413.78	6,558.43	6,558.43	8.00	6,955.43	414,755.35	414,755.35
3710	Pasajes aereos	255,960.00	229,500.88	230,357.18	254,142.42	254,142.42	254,142.42	4,827.43	4,827.43	8.00	4,827.43	249,516.39	249,516.39
3711	Transportacion aerea	255,000.00	229,500.88	230,357.18	254,142.42	254,142.42	254,142.42	4,827.43	4,827.43	8.00	4,827.43	249,516.39	249,516.39
3720	Pasajes terrestres	2,400.04	480.88	870.00	2,218.98	2,218.98	2,218.98	626.00	626.00	8.00	626.00	1,584.00	1,584.00
3721	Gastos de traslado por via terrestre	2,400.00	488.00	978.80	2,218.98	2,218.98	2,218.98	626.00	626.00	8.00	626.00	1,584.00	1,584.00
3730	Pasajes maritimos, lacustres y fluviales	8.00	248.00	0.80	268.88	268.88	268.88	0.88	0.88	8.00	0.88	268.00	268.00
3731	Pasajes maritimos, lacustres y fluviales	8.00	298.00	0.00	268.98	268.98	268.98	8.98	8.98	8.00	8.98	268.00	268.00
3750	Viaticos en el pais	33,822.75	30,870.47	38,931.57	32,861.65	32,861.65	32,861.65	100.00	100.00	8.00	190.88	32,761.48	32,761.48
3751	Viaticos nacionales	33,022.75	30,878.47	30,831.57	32,861.65	32,861.65	32,861.65	100.00	100.00	8.00	198.00	32,781.85	32,781.85
3760	Viaticos en el extranjero	127,500.00	114,790.98	121,125.00	121,125.00	121,125.00	121,125.00	8.00	8.00	8.00	8.00	121,125.00	121,125.00
3761	Viaticos en el extranjero	127,500.00	114,790.00	121,125.00	121,125.00	121,125.00	121,125.00	8.00	8.00	8.00	8.00	121,125.00	121,125.00
3768	Otros servicios de traslado y hospedaje	10,260.00	8,472.83	8,897.28	10,786.31	10,786.31	10,786.31	1,305.98	1,305.98	8.00	1,305.00	9,481.31	9,481.31
3791	Otros servicios de traslado y hospedaje	10,200.00	9,472.83	8,897.28	10,786.31	10,786.31	10,786.31	1,305.00	1,305.00	8.00	1,305.00	9,481.31	9,481.31
3800	SERVICIOS OFICIALES	1,051,184.00	1,205,965.00	841,085.60	1,318,064.00	1,318,064.00	1,318,064.00	289,977.34	289,977.34	8.00	289,977.24	1,046,086.76	1,046,086.76
3830	Congresos y convenciones	1,630,784.98	1,203,095.60	633,105.60	1,308,764.00	1,308,764.00	1,308,764.00	289,977.24	289,977.24	8.00	289,977.24	1,036,786.76	1,036,786.76
3831	Congresos y convenciones	1,036,784.00	1,203,045.60	833,105.60	1,308,764.00	1,308,764.00	1,308,764.00	289,977.24	289,977.24	8.00	289,977.24	1,036,786.76	1,036,786.76
3840	Exposiciones	14,400.00	2,888.00	7,880.00	9,300.88	9,300.88	9,300.88	0.00	0.00	8.00	8.88	8,388.00	8,388.00
3841	Exposiciones y ferias	14,400.00	2,888.00	7,880.00	9,300.88	9,300.88	9,300.88	0.00	0.00	8.00	8.88	8,388.00	8,388.00
3860	OTROS SERVICIOS GENERALES	161,316.00	48,968.81	51,283.14	159,915.47	159,915.47	159,915.47	182,756.48	182,756.48	8.00	182,750.48	37,185.47	37,185.47
3920	Impuestos y derechos	28,818.00	5,877.81	19,542.58	14,945.11	14,945.11	14,945.11	6,958.00	6,958.00	8.00	6,958.00	8,289.11	8,289.11
3922	Otros impuestos y derechos	28,818.00	5,877.81	19,542.58	14,945.11	14,945.11	14,945.11	6,958.00	6,958.00	8.00	6,958.00	8,289.11	8,289.11
3960	Impuestos sobre inmuebles y otros que se demoran en una relacion laboral	83,500.00	23,982.48	4,875.00	112,867.40	112,867.40	112,867.40	95,073.48	95,073.48	8.00	95,073.48	17,734.00	17,734.00
3962	Impuestos sobre ganancias por remuneraciones al trabajo personal	86,500.00	23,982.48	4,875.00	112,867.40	112,867.40	112,867.40	95,073.48	95,073.48	8.00	95,073.48	17,734.00	17,734.00
3960	Otros servicios generales	36,006.00	20,285.00	27,947.64	32,183.36	32,183.36	32,183.36	1,821.00	1,821.00	8.00	1,821.00	31,142.36	31,142.36
3992	Gastos de servicios menores	39,006.98	20,285.08	27,947.64	32,183.36	32,183.36	32,183.36	1,821.00	1,821.00	8.00	1,821.00	31,142.36	31,142.36
4000	TRANSFERENCIAS, ASIGNACIONES, SUBSIDIOS Y OBRAS AYUDAS	77,440,953.00	13,127,428.18	13,372,428.18	77,245,963.00	77,245,963.00	77,245,963.00	76,484,811.86	76,484,811.86	8.00	76,484,811.86	781,041.14	781,041.14
4300	SUBSIDIOS Y SUBVENCIONES	60,145,470.76	7,118,877.43	12,383,527.18	68,880,821.00	68,880,821.00	68,880,821.00	96,541,847.88	96,541,847.88	8.00	96,541,847.88	338,173.14	338,173.14
4310	Subsidios a la producción	8.89	1,915,348.43	9.00	1,915,348.43	1,915,348.43	1,915,348.43	1,915,348.43	1,915,348.43	8.00	1,915,348.43	6.00	6.00



ESTADOS UNIDOS MEXICANOS



COMECYT

ESTADO DE AVANCE PRESUPUESTAL DE EGRESOS (AL MES)

030801D10101 Fomento a la investigación científica y formación de recursos humanos

DEL 1 AL 31 DE DICIEMBRE DE 2015

CTA	CONCEPTO	AUTORIZADO	AMPLIACION	REDUCCION	MODIFICADO	MODIFICADO AL MES	EJERCIDO PAGADO	EJERCIDO POR PAGAR	COMPROMETIDO	TOTAL EJERCIDO	POR EJERCER AL MES	TOTAL POR EJERCER
4311	Subsidios a la producción	9.00	1,915,348.43	9.00	1,915,348.43	1,915,348.43	9.00	9.00	9.00	1,915,348.43	9.00	0.00
4330	Subsidios a entornos federativos y municipales	9.00	5,000,000.00	9.00	5,000,000.00	5,000,000.00	9.00	9.00	9.00	5,000,000.00	9.00	9.00
4332	Subsidios a federativos privados y estatales	9.00	5,000,000.00	9.00	5,000,000.00	5,000,000.00	9.00	9.00	9.00	5,000,000.00	9.00	9.00
4340	Otros subsidios	66,145,476.76	202,726.00	12,383,527.16	53,864,872.57	53,864,872.57	53,829,400.43	0.00	9.00	53,829,400.43	336,173.14	336,173.14
4393	Subsidios para capacitación y becas	66,145,476.76	202,726.00	12,383,527.16	53,864,872.57	53,864,872.57	53,829,400.43	9.00	9.00	53,829,400.43	336,173.14	336,173.14
4400	AYUDAS SOCIALES	11,492,482.24	6,956,350.76	1,189,901.86	18,365,932.00	18,365,932.00	15,443,064.00	9.00	8.00	15,443,064.00	822,868.00	422,868.00
4410	Ayudas sociales a personas	4,984,500.00	1,094,388.90	80,200.99	5,998,688.00	5,998,688.00	5,755,560.00	9.00	0.00	5,755,560.00	233,120.00	233,120.00
4414	Gastos por servicios de traslado de personas	4,984,500.00	1,094,388.90	80,200.99	5,998,688.00	5,998,688.00	5,755,560.00	9.00	0.00	5,755,560.00	233,120.00	233,120.00
4430	Ayudas sociales a instituciones de educación	6,510,892.24	4,864,870.76	1,598,791.00	10,377,252.90	10,377,252.90	18,187,594.00	9.88	0.00	18,187,594.00	188,788.90	188,748.00
4431	Instituciones educativas	5,816,962.24	4,933,978.76	1,008,128.00	8,884,824.00	8,884,824.00	8,884,824.00	9.88	0.00	8,884,824.00	9.00	9.00
4432	Premios, reconocimientos y pensiones a estudiantes	7,500,000.00	31,008.90	38,572.90	1,492,428.00	1,492,428.00	1,382,680.00	9.88	0.00	1,382,680.00	188,748.00	188,748.00
	TOTALES	86,956,960.00	15,144,647.82	15,785,888.95	85,268,388.87	85,268,388.87	81,733,281.30	8.90	9.88	81,733,281.38	3,475,187.77	3,475,187.77



ESTADO DE MEXICO



COMECYT

ESTADO DE AVANCE PRESUPUESTAL DE EGRESOS (AL MES)

DEL 1 AL 31 DE DICIEMBRE DE 2015

0308010102 Normatividad para el desarrollo de la ciencia y la tecnología

CTA	CONCEPTO	AUTORIZADO	AMPLIACION	REDUCCION	MODIFICADO	MODIFICADO AL MES	EJERCIDO PAGADO	EJERCIDO POR PAGAR	COMPROMETIDO	TOTAL EJERCIDO	POR EJERCER AL MES	TOTAL POR EJERCER
1000	SERVICIOS PERSONALES	11,541,601.00	1,863,689.57	1,924,001.71	11,991,290.86	11,991,290.86	11,111,506.82	8.89	8.89	11,111,506.82	488,792.04	488,792.04
1100	REMUNERACIONES AL PERSONAL DE CARACTER PERMANENTE	5,168,000.00	277,408.84	877,832.96	4,498,573.68	4,498,573.68	4,482,851.14	8.08	8.08	4,498,891.14	30,522.54	30,522.54
1130	Sueldos hasta al personal permanente	3,180,000.00	277,408.84	477,142.96	4,498,573.68	4,498,573.68	4,469,851.14	8.00	8.00	4,489,951.14	36,522.54	36,522.54
1131	Sueldo base	5,108,000.00	277,408.84	877,832.96	4,498,573.68	4,498,573.68	4,489,851.14	0.00	0.00	4,489,851.14	36,522.54	36,522.54
1200	REMUNERACIONES AL PERSONAL DE CARACTER TRANSITORIO	788,000.00	968,807.26	216,549.58	1,451,247.78	1,451,247.78	1,216,147.70	0.00	0.00	1,219,147.70	235,100.00	235,100.00
1220	Sueldos hasta al personal eventual	780,000.00	968,987.26	215,559.59	1,451,247.78	1,451,247.78	1,216,147.70	8.00	9.00	1,218,147.78	235,100.00	235,198.98
1222	Sueldos y salarios correspondientes al personal eventual	700,000.00	966,807.26	215,559.59	1,451,247.78	1,451,247.78	1,219,147.70	8.00	8.88	1,219,147.70	235,100.00	235,198.00
1300	REMUNERACIONES ADICIONALES Y ESPECIALES	3,997,601.98	674,048.93	488,569.14	3,581,080.78	3,581,080.78	3,373,838.75	8.00	8.88	3,375,938.75	207,142.04	207,142.04
1310	Primas por años de servicio electros prestados	26,000.00	26,176.25	33,218.75	32,382.50	32,382.50	21,042.50	8.00	9.89	21,042.50	1,320.00	1,320.00
1311	Prima por año de servicio	26,000.00	26,176.25	33,218.75	32,382.50	32,382.50	21,042.50	8.80	8.80	21,042.50	1,320.00	1,320.00
1320	Primas de vacaciones, dominical y gratificación de fin de año	988,000.00	408,912.83	150,031.04	1,237,888.99	1,237,888.99	1,185,288.99	0.00	8.08	1,195,288.98	72,890.99	72,890.99
1321	Prima vacacional	278,000.00	58,982.35	29,216.46	293,772.87	293,772.87	286,272.87	0.89	8.90	280,272.87	13,500.00	13,500.00
1322	Aguinaldo	550,000.00	275,877.19	54,436.93	771,190.28	771,190.28	743,890.28	8.00	8.90	743,600.26	27,500.00	27,500.00
1323	Aguinaldo de vacaciones	488,000.00	50,195.35	66,874.63	482,218.72	482,218.72	420,618.72	8.00	8.88	420,948.72	31,600.00	31,600.00
1324	Vacaciones no disfrutadas por tiempo	8.89	26,187.14	8.00	29,707.14	29,707.14	20,707.14	9.00	8.88	20,707.14	8.00	8.00
1340	Compensaciones	2,301,201.00	236,357.95	286,721.35	2,250,837.30	2,250,837.30	2,187,815.28	9.88	8.90	2,187,815.28	133,222.04	133,222.04
1344	Compensación por inhabilitación	282,000.00	20,897.91	14,783.13	293,384.75	293,384.75	276,204.78	8.88	8.89	279,204.78	14,100.00	14,100.00
1345	Gratificación	1,790,201.98	51,738.90	149,577.88	1,781,362.11	1,781,362.11	1,597,248.87	8.89	0.09	1,597,240.87	104,122.04	104,122.04
1346	Gratificación por convenia	278,800.00	158,550.75	128,235.34	300,205.41	300,295.41	286,785.41	0.00	0.90	288,783.41	13,500.00	13,500.00
1347	Gratificación por productividad	30,000.00	8.90	4,125.90	25,975.90	25,975.90	24,375.00	8.00	0.89	24,375.88	1,500.00	1,500.88
1400	SEGURIDAD SOCIAL	1,818,000.00	48,279.55	231,575.56	1,428,703.99	1,428,703.99	1,427,353.99	9.00	8.00	1,427,353.99	2,350.00	2,350.00
1410	Aportaciones a Seguridad Social	1,572,000.00	30,688.95	182,825.56	1,409,773.39	1,409,773.39	1,400,773.38	9.00	0.88	1,400,773.39	9.00	9.00
1412	Cuentas de servicio de salud	996,000.00	19,978.07	47,335.32	667,734.75	667,734.75	667,734.75	9.00	8.88	667,734.75	0.89	0.89
1413	Cuentas al sistema solidario de reparto	890,800.00	38.73	185,132.19	464,966.34	464,966.34	464,966.34	8.00	0.09	464,966.34	9.00	9.00
1414	Cuentas del sistema de capitalización individual	128,000.00	5,704.54	29,851.67	105,742.87	105,742.87	105,742.87	9.88	8.00	105,742.87	9.00	9.00
1415	Aportaciones para financiar los gastos generales de administración del ISSE	00,848.88	2,811.79	18,282.90	58,328.88	58,328.88	58,328.88	8.00	8.00	58,328.88	0.90	0.90
1416	Riesgo de trabajo	90,000.00	3,183.85	18,123.48	93,048.37	93,048.37	93,048.37	8.89	8.09	93,048.37	8.89	8.89
1440	Aportaciones para seguros	47,000.00	17,500.88	44,850.90	19,930.60	19,930.60	17,580.88	9.88	8.00	17,580.88	2,350.00	2,350.88
1441	Seguros y fianzas	47,000.00	17,580.88	44,850.98	19,930.60	19,930.60	17,580.88	8.00	0.00	17,580.88	2,350.00	2,350.88
1500	OTRAS PRESTACIONES SOCIALES Y ECONOMICAS	837,000.00	7,322.91	73,813.63	569,308.98	569,308.98	560,308.98	8.89	9.90	560,308.98	8,000.00	8,000.90
1518	Cuentos para el fondo de ahorro y fondo de trabajo	474,000.00	3,952.41	42,988.23	434,684.18	434,684.18	432,584.18	8.89	8.09	432,584.18	2,100.89	2,100.89



ESTADO DE MEXICO



COMECYT

ESTADO DE AVANCE PRESUPUESTAL DE EGRESOS (AL MES)

03d8010102 Normatividad para el desarrollo de la ciencia y la tecnología

DEL 1 AL 31 DE DICIEMBRE DE 2015

CTA	CONCEPTO	AUTORIZADO	AMPLIACION	REDUCCION	MODIFICADO	MODIFICADO AL MES	EJERCICIO PAGADO	EJERCIDO POR PAGAR	COMPROMETIDO	TOTAL EJERCIDO	POR EJERCER AL MES	TOTAL POR EJERCER
1511	Cuentas para fideicomiso de retiro	42,800.00	2,334.64	852.36	43,762.25	43,762.25	81,602.25	8.00	8.00	41,602.25	2,100.00	2,100.00
1512	Separación de población estudiantil	432,000.00	1,177.77	41,735.54	396,961.93	396,961.93	396,961.93	8.00	8.00	396,961.93	8.00	8.00
1540	Protecciones contra incendios	25,648.00	8.00	25,888.00	8.00	8.00	8.00	8.00	8.00	8.00	8.00	8.00
1546	Otros gastos derivados de convenio	25,000.00	8.90	25,000.00	9.90	9.90	8.00	8.00	8.00	8.00	8.00	8.00
1590	Clubs juveniles sociales y deportivas	139,900.00	4,278.40	7,845.60	134,824.80	134,824.80	127,724.80	8.00	8.00	127,724.80	8.00	8,000.00
1595	Despensa	138,000.00	8,278.40	7,845.00	134,824.80	134,824.80	127,724.80	8.00	8.00	127,724.80	8.00	8,000.00
1700	PAGO DE ESTIMULOS A SERVIDORES PUBLICOS	85,000.00	8,834.35	37,450.63	78,383.72	78,383.72	64,706.26	8.00	8.00	64,706.26	5,677.46	5,677.46
1710	Estudios	96,000.00	8,834.35	37,450.63	78,383.72	78,383.72	64,706.26	8.00	8.00	64,706.26	5,677.46	5,677.46
1711	Reconocimiento a servidores publicos	8.88	8,412.00	0.00	8,412.00	8,412.00	8,412.00	8.00	8.00	8,412.00	8.00	8.00
1712	Estudios por puntualidad y asistencia	96,000.00	1,422.35	37,850.63	61,871.72	61,871.72	56,284.26	8.00	8.00	56,284.26	5,677.48	5,677.48
2000	MATERIALES Y SUMINISTROS	476,144.80	193,073.71	189,287.87	479,929.64	479,929.64	318,536.96	8.00	8.00	318,536.96	163,903.68	163,903.68
2100	MATERIALES DE ALIMENTACION, ENVASADO DE DOCUMENTOS Y ARTICULOS OFICIALES	193,090.80	44,478.36	25,185.90	194,398.46	194,398.46	164,483.09	8.00	8.00	164,483.09	18,855.37	18,855.37
2110	Miscelaneos, utiles y equipos menores de oficina	46,890.80	8,347.24	17,165.11	35,864.13	35,864.13	31,304.13	8.00	8.00	31,304.13	4,668.90	4,668.90
2111	Materiales utiles y equipos menores de tecnologia de la informacion y correo	48,900.00	8,347.24	17,183.11	39,864.13	39,864.13	31,304.13	8.00	8.00	31,304.13	8,660.96	8,660.96
2140	Materiales utiles y equipos menores de tecnologia de la informacion y correo	93,000.00	18,878.08	5,156.63	104,721.87	104,721.87	90,821.87	8.00	8.00	90,821.87	11,300.00	11,300.00
2141	Materiales y utiles para el procesamiento de escritos y bienes informaticos	93,000.00	18,878.08	5,156.63	104,721.87	104,721.87	93,821.87	8.88	8.00	83,421.87	11,300.00	11,300.00
2150	Materiales impresos e informacion digital	8.90	19,000.52	1,578.80	18,418.52	18,418.52	18,418.52	8.00	8.00	18,418.52	8.00	8.00
2151	Materia de informacion	8.00	19,888.52	1,870.88	18,418.52	18,418.52	18,418.52	8.00	8.00	18,418.52	8.00	8.00
2160	Materia de limpieza	25,280.00	1,264.90	1,200.16	25,203.64	25,203.64	21,288.47	8.00	6.00	21,288.47	3,975.37	3,975.37
2161	Materia de limpieza y aseo	25,238.00	1,264.90	1,260.16	25,203.64	25,203.64	21,288.47	8.00	8.00	21,288.47	3,975.37	3,975.37
2200	ALIMENTOS Y UTENSILIOS	66,000.00	25,801.00	8,815.00	85,706.00	85,706.00	77,376.24	8.00	8.00	77,376.24	8,408.78	8,408.78
2210	Productos alimenticios para personas	66,000.00	25,801.00	9,015.00	85,786.00	85,786.00	77,376.24	8.00	8.00	77,376.24	8,408.78	8,408.78
2211	Productos alimenticios para personas	66,000.00	25,801.00	8,815.00	85,786.00	85,786.00	77,376.24	8.00	8.00	77,376.24	8,408.78	8,408.78
2400	MATERIALES Y ARTICULOS DE CONSTRUCCION Y DE REPARACION	9.88	9,508.20	8.96	8,508.20	8,508.20	8,508.20	8.00	8.00	8,508.20	8.00	8.00
2460	Materia de electricidad y electronica	6.00	9,508.20	9.00	8,508.20	8,508.20	8,508.20	8.00	8.00	8,508.20	8.00	8.00
2461	Materia de electricidad y electronica	8.90	9,508.20	9.00	8,508.20	8,508.20	8,508.20	8.00	8.00	8,508.20	8.00	8.00
2500	COMBUSTIBLES, LUBRICANTES Y ADITIVOS	168,000.80	97,507.05	87,507.05	168,000.80	168,000.80	82,982.95	8.00	8.00	82,982.95	105,907.85	105,907.85
2610	Combustibles, lubricantes y aditivos	168,000.80	97,507.85	87,507.85	168,000.00	168,000.00	82,982.95	8.00	8.00	82,982.95	105,907.85	105,907.85
2611	Combustibles, lubricantes y aditivos	168,000.00	97,507.85	87,507.85	168,516.00	168,516.00	82,982.95	8.00	8.00	82,982.95	105,907.85	105,907.85
2900	HERRAMIENTAS, REACCIONES Y ACCESORIOS MENORES	71,064.88	15,741.18	88,806.12	32,239.96	32,239.96	3,425.48	8.00	8.00	3,425.48	28,814.50	28,814.50
2940	Refacciones y accesorios menores de equipo de campo y tecnologia de la i.	8.00	2,388.90	8.00	2,388.90	2,388.90	2,388.90	8.00	8.00	2,388.90	8.00	8.00

COMECYT

ESTADO DE AVANCE PRESUPUESTAL DE EGRESOS (AL MES)

030801010102 Normatividad para el desarrollo de la ciencia y la tecnología

DEL 1 AL 31 DE DICIEMBRE DE 2015

CTA	CONCEPTO	AUTORIZADO	AMPLIACION	REDUCCION	MODIFICADO	MODIFICADO AL MES	EJERCIDO PAGADO	EJERCIDO POR PAGAR	COMPROMETIDO	TOTAL EJERCIDO	POR EJERCER AL MES	TOTAL POR EJERCER
2541	Retenciones y accesorios para equipo de campo	0.00	2,368.99	0.00	2,368.99	2,368.99	2,368.00	0.00	0.00	2,368.99	0.99	6.66
2590	Relaciones y accesorios menores otros bienes muebles	77,004.80	13,392.20	60,605.12	29,851.05	29,851.05	1,066.56	6.60	6.60	1,066.56	29,814.50	29,814.56
2592	Otros enajenes	77,984.00	13,392.20	60,605.12	29,851.05	29,851.05	1,038.58	6.66	6.66	1,038.50	28,814.50	28,814.50
3000	SERVICIOS GENERALES	2,763,326.00	3,494,766.45	1,319,099.96	4,838,947.79	4,839,947.79	3,148,474.74	28,893.66	6.00	3,178,167.74	1,769,786.96	1,760,796.03
3100	SERVICIOS BASICOS	249,860.00	45,360.89	58,360.80	232,799.29	232,799.29	104,998.34	6.00	6.00	104,998.54	127,800.66	127,800.66
3110	Energía eléctrica	109,000.00	9.00	9,144.69	98,855.48	98,855.48	48,184.80	0.00	0.00	48,184.99	50,739.86	50,739.86
3111	Servicio de energía eléctrica	109,000.00	9.00	9,144.69	98,855.48	98,855.48	48,184.80	0.00	0.00	48,184.85	50,739.86	50,739.86
3140	Telefonia tradicional	49,200.00	0.00	2,919.40	46,380.60	46,380.60	27,262.94	6.60	6.60	27,262.94	19,117.66	19,117.66
3141	Servicio de telefonía convencional	49,200.00	0.00	2,919.40	46,380.60	46,380.60	27,262.94	6.60	6.60	27,262.94	19,117.66	19,117.66
3160	Servicio de telecomunicaciones y serates	50,400.00	45,360.89	45,360.00	58,800.00	58,800.00	0.00	0.00	0.00	0.00	50,400.00	50,400.00
3161	Servicio de radiodifusión y teleselección	56,400.00	45,360.89	45,360.89	50,400.00	50,400.00	0.00	6.66	6.66	0.00	50,400.00	50,400.00
3170	Servicio de acceso de internet, redes y procesamiento de información	38,400.00	0.00	1,238.80	37,163.20	37,163.20	29,631.96	6.66	6.66	29,631.96	7,532.29	7,532.29
3171	Servicio de acceso a internet	38,400.00	0.00	1,238.80	37,163.20	37,163.20	29,631.96	0.00	0.00	29,631.96	7,532.29	7,532.29
3200	SERVICIOS DE ARRENOQUIEN	31,766.00	73,688.11	56,219.86	359,248.25	359,248.25	294,825.95	6.00	6.00	294,825.85	64,422.49	64,422.49
3210	Arrendamiento de terrenos	0.00	1,473.06	1,473.06	0.00	0.00	0.00	0.00	0.00	0.00	0.00	0.00
3211	Arrendamiento de terrenos	0.00	1,473.06	1,473.06	0.00	0.00	0.00	0.00	0.00	0.00	0.00	0.00
3220	Arrendamiento de edificios	162,790.99	7,465.14	5,342.86	184,859.34	184,859.34	184,859.34	8.00	8.00	184,859.34	9.00	9.00
3221	Arrendamiento de edificios y locales	162,790.00	7,465.14	5,342.86	184,859.34	184,859.34	184,859.34	8.00	8.00	184,859.34	9.00	9.00
3278	Arrendamiento de activos intangibles	195,000.00	64,186.91	48,400.00	174,386.91	174,386.91	198,987.51	0.00	0.00	198,987.51	64,422.49	64,422.49
3271	Arrendamiento de activos intangibles	195,000.00	64,186.91	48,400.00	174,386.91	174,386.91	198,987.51	0.00	0.00	198,987.51	64,422.49	64,422.49
3300	SERVICIOS PROFESIONALES, CIENTIFICOS, TECNICOS Y OTROS SERVICIOS	210,800.00	182,696.00	8,333.58	384,302.56	384,302.56	287,532.94	9.00	8.88	297,532.94	86,769.56	96,769.56
3310	Servicios legales, de contabilidad, judicial y relacionados	0.00	175,800.00	0.00	175,800.00	175,800.00	175,800.00	0.00	0.00	175,800.00	0.00	0.00
3311	Asesorías asociadas a contratos o acuerdos	0.00	175,800.00	0.00	175,800.00	175,800.00	175,800.00	0.00	0.00	175,800.00	0.00	0.00
3340	Servicios de capacitación	45,000.00	8.09	9.00	45,009.09	45,009.09	9.96	0.66	0.66	9.96	46,000.96	46,000.96
3341	Capacitación	45,000.00	8.09	9.00	45,009.09	45,009.09	9.96	0.66	0.66	9.96	46,000.96	46,000.96
3360	Servicios de apoyo administrativo, traducción, fotocopia e impresión	33,860.09	7,698.00	8,333.50	32,302.50	32,302.50	6,322.78	0.00	0.00	6,322.79	23,779.85	23,779.80
3361	Servicios de apoyo administrativo y fotocopia	18,000.00	1,899.98	8.95	19,699.09	19,699.09	6,689.76	0.00	0.00	6,689.79	12,993.39	12,993.30
3362	Impresión de documentos oficiales para el proceso de servicios públicos	15,960.09	3,000.00	7,213.56	10,766.50	10,766.50	0.85	0.60	0.00	6.80	19,766.58	19,766.50
3363	Servicios de impresión de documentos oficiales	0.00	2,050.08	1,129.00	1,936.95	1,936.95	1,836.86	0.00	0.00	1,836.00	6.00	6.00
3380	Servicios de vigilancia	132,000.00	9.00	0.95	132,009.85	132,009.85	114,010.24	6.00	8.00	114,016.24	17,999.79	17,999.79
3381	Servicios de vigilancia	132,000.00	8.60	0.00	132,008.60	132,008.60	114,010.24	0.00	6.00	114,016.24	17,999.79	17,999.79



ESTADO DE MEXICO



COMECYT

ESTADO DE AVANCE PRESUPUESTAL DE EGRESOS (AL MES)

030801010102 Normatividad para el desarrollo de la ciencia y la tecnología

DEL 1 AL 31 DE DICIEMBRE DE 2015

CTA	CONCEPTO	AUTORIZADO	AMPLIACION	REDUCCION	MODIFICADO	MODIFICADO AL MES	EJERCIDO PAGADO	EJERCIDO POR PAGAR	COMPROMETIDO	TOTAL EJERCIDO	POR EJERCER AL MES	TOTAL POR EJERCER
3400	SERVICIOS FINANCIEROS, BANCARIOS Y COMERCIALES	150,500.00	391,899.81	15,559.90	436,349.91	485,849.81	344,699.91	9.00	0.89	344,999.81	92,159.00	82,199.99
3410	Servicios bancarios y bancarios	30,000.00	1,500.00	11,975.00	19,525.00	19,525.00	9.00	9.00	0.00	8.00	19,825.00	19,825.00
3411	Servicios bancarios y financieros	38,000.00	1,500.00	11,975.00	19,525.00	18,825.00	9.00	0.00	8.00	9.00	18,825.00	18,825.00
3450	Seguros de bienes patrimoniales	47,000.00	27,440.81	8.00	74,449.91	74,446.41	72,066.91	9.00	0.80	72,999.81	2,359.00	2,350.00
3451	Seguros y fianzas	47,000.00	27,449.81	0.89	74,449.81	74,449.81	72,999.81	0.00	9.00	72,999.81	2,350.00	2,350.00
3470	Plétes y miniofias	73,500.00	372,050.00	3,675.00	342,775.00	342,775.00	272,600.00	9.00	8.00	272,600.00	70,175.00	70,175.00
3471	Plétes y miniofias	73,500.00	372,050.00	3,675.00	342,775.00	342,775.00	272,986.00	9.00	0.60	272,986.00	70,175.00	70,175.00
3590	SERVICIOS DE INSTALACION, REPARACION, MANTENIMIENTO Y CONSERVACION	478,700.00	1,435,203.86	213,937.29	1,698,929.81	1,960,829.91	1,509,939.50	9.00	0.89	1,509,939.50	169,897.11	169,897.11
3510	Conservacion y mantenimiento menor de bienes	85,000.00	1,390,839.40	70,500.00	1,390,339.40	1,850,339.40	1,304,339.40	0.00	0.90	1,304,339.40	85,000.00	85,000.00
3511	Reparacion y mantenimiento de inmuebles	85,000.00	938,838.46	79,500.00	969,338.46	999,338.46	904,339.40	8.00	0.80	904,339.40	85,000.00	85,000.00
3512	Adaptacion de locales, estancias, bodigas y estibas	0.00	406,000.00	8.00	400,069.00	400,000.00	460,000.00	0.00	0.00	400,000.00	0.00	0.00
3520	Instalacion, reparacion y mantenimiento de mobiliario y equipo de administracion	61,500.00	3,075.00	31,315.40	33,259.60	31,259.60	12,000.00	9.00	0.00	12,000.00	21,259.60	21,259.60
3521	Reparacion, mantenimiento e instalacion de mobiliario y equipo de oficina	81,500.00	8,975.00	31,315.40	33,259.40	33,259.40	12,000.00	9.00	0.80	12,000.00	21,259.40	21,259.40
3530	Instalacion, reparacion y mantenimiento de equipo de computo y tecnologicas	68,000.00	24,795.23	28,348.00	97,250.22	97,250.22	50,456.34	9.00	0.85	50,456.34	38,793.86	38,793.86
3531	Reparacion, instalacion y mantenimiento de bienes materiales, muebles, etc.	60,000.00	24,709.29	38,348.00	67,250.22	67,250.22	50,456.34	0.00	0.90	50,456.34	38,793.86	38,793.86
3550	Reparacion y mantenimiento de equipo de transporte	137,009.00	24,812.21	38,375.89	122,436.32	122,436.32	102,322.15	8.86	0.89	102,322.15	26,114.17	26,114.17
3551	Reparacion y mantenimiento de vehiculos terrestres, aereos y acuaticos	137,009.00	24,812.21	38,375.89	122,436.32	122,436.32	102,322.15	8.86	0.88	102,322.15	26,114.17	26,114.17
3570	Instalacion, reparacion y mantenimiento de maquinaria, otros equipos y fieras	40,800.00	2,000.00	38,800.00	4,000.00	4,000.00	0.00	0.00	0.00	8.00	4,000.00	4,000.00
3571	Reparacion, instalacion y mantenimiento de maquinaria, equipo industrial y fieras	48,000.00	2,000.00	38,000.89	4,999.00	4,800.99	0.00	9.00	9.86	8.00	4,000.00	4,000.00
3580	Servicios de limpieza y manejo de desechos	45,688.00	0.89	0.00	45,690.88	45,690.88	35,371.91	9.89	9.86	35,371.91	19,228.39	19,228.39
3581	Servicios de limpieza, limpieza a hogares	45,688.00	9.00	0.00	45,690.00	45,690.00	35,371.91	0.00	0.00	35,371.91	19,228.39	19,228.39
3589	Servicios de limpieza y fempjacion	19,869.00	540.99	2,297.93	9,042.07	8,042.97	5,445.06	8.00	9.86	5,445.06	3,597.97	3,597.97
3591	Servicios de fumigacion	10,899.00	648.00	2,297.93	9,042.87	9,042.87	5,445.86	0.80	9.90	5,445.86	3,597.97	3,597.97
3600	SERVICIOS DE COMUNICACION SOCIAL Y PUBLICIDAD	8,260.00	412.50	3,155.00	5,502.50	5,502.50	1,120.00	9.00	8.00	1,120.00	4,387.50	4,387.50
3610	Difusion por radio, television y otras medios de mensajeria sobre programas y servicios	9,250.00	412.50	3,155.00	5,507.59	5,507.59	1,120.00	9.80	9.89	1,120.00	4,387.59	4,387.59
3612	Publicaciones, libros y de informacion en general para difusion	8,260.00	412.50	3,155.98	5,507.59	5,507.58	1,120.99	0.99	9.00	1,120.99	4,397.50	4,397.50
3700	SERVICIOS DE TRASLADO Y VIATICOS	718,082.00	1,047,772.05	702,106.12	1,061,658.77	1,081,658.77	210,348.55	9.00	6.00	210,348.55	851,310.22	851,310.22
3710	Pasajes aereos	453,982.00	594,223.80	422,473.88	599,332.88	599,332.00	93,864.43	0.86	9.80	93,864.43	495,467.57	495,467.57
3711	Transportacion tierra	453,982.00	599,223.86	422,473.90	599,332.00	599,332.99	93,864.43	9.86	8.00	93,864.43	495,467.57	495,467.57
3720	Pasajes terrestres	28,000.00	41,500.99	4,081.50	57,418.40	57,418.40	3,887.00	0.90	0.00	3,887.00	54,331.49	54,331.49
3721	Gastos de traslado por via terrestre	28,000.00	41,500.96	4,081.89	57,413.49	57,418.49	3,987.90	9.80	0.90	3,987.90	54,331.49	54,331.49



ESTADO DE MEXICO



COMECYT

ESTADO DE AVANCE PRESUPUESTAL DE EGRESOS (AL MES)

0308010102 Normatividad para el desarrollo de la ciencia y la tecnología

DEL 1 AL 31 DE DICIEMBRE DE 2015

Table with columns: CTA, CONCEPTO, AUTORIZADO, AMPLIACION, REDUCCION, MODIFICADO, MODIFICADO AL MES, EJERCIDO PAGADO, EJERCIDO POR PAGAR, COMPROMETIDO, TOTAL EJERCICIO, POR EJERCER AL MES, TOTAL POR EJERCER. Rows include categories like 'Pasajes maritimos, terrestres y aereos', 'Pasajes maritimos, terrestres y aereos', 'Vehiculos en el pais', etc.



COMECYT

ESTADO DE AVANCE PRESUPUESTAL DE EGRESOS (AL MES)

030802010105 Desarrollo tecnológico y vinculación

DEL 1 AL 31 DE DICIEMBRE DE 2015

CTA	CONCEPTO	AUTORIZADO	AMPLIACION	REDUCCION	MODIFICADO	MODIFICADO AL MES	EJERCIDO PAGADO	EJERCIDO POR PAGAR	COMPROMETIDO	TOTAL EJERCIDO	POR EJERCER AL MES	TOTAL POR EJERCER
1000	SERVICIOS PERSONALES	2,617,917.99	1,112,535.52	1,112,535.52	2,617,017.00	2,617,017.00	2,659,319.93	6.00	6.00	2,659,319.93	157,700.37	157,700.57
1100	REMUNERACIONES AL PERSONAL DE CARÁCTER PERMANENTE	1,183,217.00	151,592.22	209,496.18	1,125,313.12	1,125,313.12	1,125,313.12	6.00	6.00	1,125,313.12	0.00	6.00
1130	Sueldos base al personal permanente	1,183,217.00	151,592.22	209,496.18	1,125,313.12	1,125,313.12	1,125,313.12	6.00	6.00	1,125,313.12	0.00	6.00
1131	Sueldo base	1,183,217.00	151,592.22	209,496.18	1,125,313.12	1,125,313.12	1,125,313.12	6.00	6.00	1,125,313.12	0.00	6.00
1200	REMUNERACIONES AL PERSONAL DE CARÁCTER TRANSITORIO	8.00	298,936.90	190,049.45	96,887.45	96,887.45	96,887.45	6.00	6.00	96,887.45	96,887.45	96,887.45
1220	Sueldos base al personal eventual	8.00	298,936.90	190,049.45	96,887.45	96,887.45	96,887.45	6.00	6.00	96,887.45	96,887.45	96,887.45
1222	Sueldos y salarios compensados al personal eventual	8.00	298,936.90	190,049.45	96,887.45	96,887.45	96,887.45	6.00	6.00	96,887.45	96,887.45	96,887.45
1300	REMUNERACIONES ADICIONALES Y ESPECIALES	681,600.00	499,896.14	499,785.57	881,196.57	881,196.57	934,577.05	6.00	6.00	934,577.05	56,612.92	56,612.92
1310	Primas por años de servicio efectivos	8.00	998.00	9.98	989.96	989.96	989.00	6.00	6.00	989.00	0.00	6.00
1311	Prima por año de servicio	8.00	998.00	9.98	989.96	989.96	989.00	6.00	6.00	989.00	0.00	6.00
1320	Primas de vacaciones, dominical y gratificación de fin de año	270,000.00	77,776.36	38,542.62	368,233.74	368,233.74	274,835.66	6.00	6.00	274,835.66	28,598.19	28,598.19
1321	Prima vacacional	66,000.00	0.00	9,787.97	68,292.63	68,292.63	75,792.63	6.00	6.00	75,792.63	0.00	6.00
1322	Aguinaldo	199,000.00	28,864.04	0.00	208,864.04	208,864.04	189,464.04	6.00	6.00	189,464.04	9,000.90	9,000.90
1323	Aguinaldo de vacaciones	0.00	46,812.32	28,832.65	19,977.87	19,977.87	2,878.51	6.00	6.00	2,878.51	18,098.18	18,098.18
1340	Compensaciones	711,000.00	420,221.76	468,252.95	681,968.83	681,968.83	654,954.07	6.00	6.00	654,954.07	27,914.76	27,914.76
1345	Gratificación	845,000.00	398,441.87	417,902.95	813,538.82	813,538.82	589,824.16	6.00	6.00	589,824.16	23,714.79	23,714.79
1346	Gratificación por convenio	68,000.00	33,778.81	31,350.00	66,428.81	66,428.81	65,120.61	6.00	6.00	65,120.61	3,300.08	3,300.08
1400	SEGURIDAD SOCIAL	472,800.00	56,576.81	158,163.52	371,211.78	371,211.78	367,611.78	6.00	6.00	367,611.78	4,200.08	4,200.08
1410	Aportaciones de seguridad social	388,800.00	2,274.30	78,353.52	312,710.79	312,710.78	312,718.78	6.00	6.00	312,718.78	6.00	6.00
1412	Cuotas de servicio de salud	187,000.00	2,274.30	18,035.85	148,188.45	148,188.45	148,188.43	6.00	6.00	148,188.43	8.00	8.00
1413	Cuotas al sistema unificado de reparto	144,000.00	0.00	35,528.72	198,471.28	198,471.28	108,471.29	6.00	6.00	108,471.28	6.00	6.00
1414	Cuotas del sistema de copatación individual	42,000.00	0.00	14,854.71	27,045.29	27,045.29	27,045.28	6.00	6.00	27,045.29	0.00	6.00
1415	Aportaciones para financiar los prestos generales de administración del ISSE	19,800.00	8.09	5,206.70	12,731.39	12,731.39	12,731.38	6.00	6.00	12,731.38	6.00	6.00
1416	Riesgo de trabajo	22,800.00	0.66	4,565.54	18,214.46	18,214.46	18,214.46	6.00	6.00	18,214.46	6.00	6.00
1440	Aportaciones para seguros	64,600.00	54,381.01	78,800.00	53,501.81	53,501.81	54,381.01	6.00	6.00	54,381.01	4,200.08	4,200.08
1441	Seguros y fianzas	84,000.00	54,301.01	78,800.00	58,501.01	58,501.01	54,301.01	6.00	6.00	54,301.01	4,200.08	4,200.08
1500	OTRA PRESTACIONES SOCIALES Y ECONOMICAS	180,000.00	0.66	66,034.28	113,965.72	113,965.72	113,965.72	6.00	6.00	113,965.72	0.00	6.00
1510	Cuotas para el fondo de ahorro y fondo de trabajo	168,000.00	0.00	66,034.28	113,965.72	113,965.72	113,965.72	6.00	6.00	113,965.72	0.00	6.00
1512	Seguro de separación individualizada	180,000.00	0.00	66,034.28	113,965.72	113,965.72	113,965.72	6.00	6.00	113,965.72	0.00	6.00
1700	PAGO DE ESTIMULOS A SERVIDORES PUBLICOS	0.00	118,448.35	8.00	118,448.35	118,448.35	118,448.35	6.00	6.00	118,448.35	0.00	6.00
1710	Estimulos	8.00	118,448.35	8.00	118,448.35	118,448.35	118,448.35	6.00	6.00	118,448.35	0.00	6.00

COMECYT

ESTADO DE AVANCE PRESUPUESTAL DE EGRESOS (AL MES)

030802010105 Desarrollo tecnológico y vinculación

DEL 1 AL 31 DE DICIEMBRE DE 2015

CTA	CONCEPTO	AUTORIZADO	AMPLIACION	REDUCCION	MODIFICADO	MODIFICAD D AL MES	EJERCIDO PAGADD	EJERCIDO POR PAGAR	COMPROMETIDO	TOTAL EJERCICIO	POR EJERCER AL MES	TOTAL POR EJERCER
1712	Estudios por planeación y asistencia	9.00	119,448.35	9.90	119,449.35	119,449.35	119,448.35	0.00	9.00	118,448.35	9.00	8.96
2000	MATERIALES Y SUMINISTROS	248,121.00	179,892.49	36,992.49	386,121.88	386,121.88	185,211.88	148,008.98	9.96	335,211.96	90,899.28	50,909.20
2100	MATERIALES DE ADMINISTRACIÓN, EMISION DE DOCUMENTOS Y ARTICULOS OFICIALES	130,227.00	6,511.35	9,511.35	130,227.00	130,227.00	117,204.30	9.00	8.00	117,204.30	13,022.78	13,022.78
2110	Materiales, útiles y equipos menores de oficina	52,912.00	2,649.99	2,849.00	52,812.98	52,812.98	47,530.88	9.09	8.99	47,530.98	5,281.29	5,281.20
2111	Materiales y útiles de oficina	52,912.00	2,649.60	2,849.00	52,812.00	52,812.00	47,530.90	9.99	9.00	47,530.80	5,291.20	5,291.20
2149	Materiales, útiles y equipos menores de oficina para el funcionamiento y mantenimiento de las dependencias y centros de trabajo	65,415.96	3,279.75	3,279.75	65,415.96	65,415.96	59,873.58	8.00	8.96	59,873.50	9,541.50	9,541.50
2141	Materiales y útiles para el procesamiento en equipo y bienes electrónicos	65,415.90	3,270.75	3,270.75	65,415.00	65,415.00	59,873.50	8.00	9.00	59,873.50	9,541.50	6,541.50
2150	Materiales de limpieza	12,000.90	890.98	898.98	12,999.00	12,998.98	19,800.90	9.00	8.98	18,800.98	1,298.00	1,200.98
2161	Materiales y enseres de limpieza	12,999.98	400.98	400.98	12,999.98	12,999.00	18,800.00	0.00	9.98	19,800.00	1,200.00	1,200.00
2200	ALUEBROS Y UTENSILIOS	43,984.00	42,184.78	2,184.79	83,884.98	83,884.98	38,993.85	49,000.98	9.88	78,503.95	4,399.15	4,399.15
2210	Productos auxiliares para personas	43,084.00	42,184.79	2,184.79	83,884.00	83,884.00	39,563.65	49,000.00	9.00	79,503.95	4,399.15	4,399.15
2211	Productos auxiliares para personas	43,894.00	42,184.79	2,184.78	83,884.00	83,884.00	39,563.65	49,000.98	9.89	78,503.95	4,399.15	4,399.15
2600	COMBUSTIBLES, LUBRICANTES Y ADITIVOS	72,000.48	26,896.35	29,090.35	72,000.98	72,000.98	33,593.95	9.00	9.98	38,503.95	33,499.35	33,499.35
2610	Combustibles, lubricantes y aditivos	72,000.00	26,896.35	28,996.35	72,000.00	72,000.00	36,503.65	8.99	9.98	39,503.65	33,499.35	33,499.35
2611	Combustibles, lubricantes y aditivos	72,000.90	29,996.35	28,996.35	72,000.89	72,000.89	39,503.95	9.50	8.99	36,503.65	33,499.35	33,499.35
2900	RECAMBIOS, REPARACIONES Y ACCESORIOS MENORES	9.00	100,000.00	9.00	100,000.00	100,000.00	9.00	198,000.00	9.96	198,000.96	6.00	9.90
2940	Repuestos y accesorios menores de equipo de computo y periféricos de TI	9.96	100,000.00	9.96	100,999.89	198,999.89	9.96	198,800.00	8.96	100,000.00	9.96	8.96
2941	Repuestos y accesorios para equipo de contable	9.00	100,000.00	9.00	100,000.00	100,000.00	9.00	100,000.00	0.00	100,000.00	0.00	0.00
3000	SERVICIOS GENERALES	3,995,163.98	2,722,494.27	1,096,395.22	5,900,378.95	5,968,339.95	2,529,795.35	8.96	8.09	2,528,790.35	2,478,602.79	2,478,602.78
3100	SERVICIOS BASICOS	392,000.98	79,581.12	57,612.00	412,889.12	412,889.12	121,807.72	8.00	9.00	121,602.72	290,531.49	290,531.49
3110	Energía eléctrica	54,000.00	20,967.00	9.98	74,967.98	74,967.98	68,796.28	8.89	8.99	68,796.28	13,850.98	13,850.98
3111	Servicio de energía eléctrica	54,000.98	20,967.00	8.00	74,967.00	74,967.00	68,796.20	8.00	9.00	68,796.20	13,850.98	13,850.98
3140	Telefonia tradicional	49,200.00	9.98	8.99	49,209.99	49,209.99	22,319.49	8.98	8.00	22,318.49	26,889.60	26,889.60
3141	Servicio de telefonía convencional	49,209.00	9.00	9.98	49,298.00	49,298.00	22,310.40	8.98	9.00	22,319.40	26,889.60	26,889.60
3160	Servicios de telecomunicaciones y servicios	50,400.00	45,390.88	45,390.99	59,400.00	59,400.00	9.00	9.00	9.00	50,400.00	50,400.00	50,400.00
3161	Servicios de radiodifusión y telecomunicación	50,400.99	45,390.88	45,390.99	59,400.98	59,400.98	9.00	9.00	9.00	50,400.00	50,400.00	50,400.00
3170	Servicios de acceso a internet, ends y procesamiento de información	38,400.00	2,584.12	8.98	40,984.12	40,984.12	38,741.12	9.88	9.00	34,741.12	2,243.00	2,243.00
3171	Servicios de acceso a internet	38,400.88	2,584.12	9.98	40,984.12	40,984.12	38,741.12	9.00	9.00	38,741.12	2,243.00	2,243.00
3180	Servicios postales y telegraficos	200,400.00	19,000.00	12,532.00	197,448.98	197,448.98	9.00	9.00	8.00	197,448.00	197,448.98	197,448.98
3181	Servicio postal y telegrafico	200,000.98	19,000.98	12,532.98	197,448.98	197,448.98	9.98	8.00	8.00	197,448.98	197,448.98	197,448.98
3200	SERVICIOS DE ARRENDAMIENTO	454,609.00	16,599.19	13,580.85	458,617.45	458,617.45	257,284.41	8.00	9.98	257,284.41	202,333.04	202,333.04



COMECYT

ESTADO DE AVANCE PRESUPUESTAL DE EGRESOS (AL MES)

030602010105 Desarrollo tecnológico y vinculación

DEL 1 AL 31 DE DICIEMBRE DE 2015

CTA	CONCEPTO	AUTORIZADO	AMPLIACIÓN	REDUCCIÓN	MODIFICADO	MODIFICADO AL MES	EJERCIDO PAGADO	EJERCIDO POR PAGAR	COMPROMETIDO	TOTAL EJERCIDO	POR EJERCER AL MES	TOTAL POR EJERCER
3220	Arrendamiento de edificios	182,786.99	5,008.45	8.99	187,804.45	187,804.45	187,804.45	0.00	0.00	187,804.45	0.90	0.90
3221	Arrendamiento de edificios y locales	182,786.99	5,008.45	8.99	187,804.45	187,804.45	187,804.45	0.00	0.00	187,804.45	0.90	0.90
3270	Arrendamiento de activos intangibles	271,813.00	13,599.65	15,500.65	271,813.00	271,813.00	98,458.98	5.99	6.66	95,456.96	282,353.88	202,353.84
3271	Arrendamiento de activos intangibles	271,813.00	13,599.65	15,500.65	271,813.00	271,813.00	98,458.98	0.00	0.00	59,450.96	202,353.94	202,353.04
3300	SERVICIOS PROFESIONALES, CIENTÍFICOS, TÉCNICOS Y OTROS SERVICIOS	1,830,541.00	889,382.55	71,965.37	1,519,138.45	1,519,138.48	1,404,038.56	3.99	3.99	1,464,338.56	414,000.82	414,000.82
3310	Servicios legales, de contabilidad, auditoría y peritajes	0.00	614,843.85	0.00	514,943.85	514,843.55	514,843.55	0.00	0.00	514,843.55	0.00	0.00
3311	Servicios jurídicos e honorarios o honorarios	0.00	614,843.85	0.00	514,843.85	514,843.55	514,843.55	0.00	0.00	514,843.55	0.00	0.00
3330	Servicios de asistencia administrativa, procesos, trámite y en tecnologías	287,376.00	0.00	0.00	287,376.00	207,878.00	0.00	3.00	0.00	6.99	767,878.99	207,878.00
3331	Servicios informáticos	287,376.00	0.00	0.00	287,376.00	207,878.00	0.00	0.00	0.00	6.99	767,878.99	207,878.00
3360	Servicios de apoyo administrativo, institución, fotocopiado e impresión	399,665.90	48,346.99	71,095.37	663,619.53	663,619.53	483,994.61	0.99	0.99	483,994.61	188,623.92	188,623.92
3361	Servicios de apoyo administrativo y fotocopiado	18,600.00	6.00	0.00	18,600.00	18,000.00	8,433.89	0.00	0.00	9,133.88	3,568.11	3,568.11
3362	Impresiones de documentos oficiales para el pabellón de servicios públicos	82,771.80	16,551.20	18,564.20	92,771.80	92,771.80	0.00	3.00	0.00	0.00	82,771.99	82,771.99
3363	Servicios de impresiones de documentos oficiales	589,894.00	29,464.76	56,541.17	562,817.53	562,817.53	484,560.72	0.00	0.00	454,390.72	106,298.81	106,298.81
3380	Servicios de vigilancia	132,000.00	0.00	6.00	132,000.00	132,000.00	125,499.00	0.00	0.00	175,408.99	6,600.99	6,600.99
3381	Servicios de vigilancia	132,000.00	0.00	6.00	132,000.00	132,000.00	125,499.00	0.00	0.00	175,408.99	6,600.99	6,600.99
3400	SERVICIOS FINANCIEROS, BANCARIOS Y COMERCIALES	6.00	8,666.72	6.99	8,599.72	5,599.72	0.00	0.88	0.00	3.00	8,599.72	8,599.72
3450	Seguros de bienes patrimoniales	6.00	3,599.72	6.00	3,599.72	3,599.72	0.00	0.66	0.88	6.09	8,599.72	8,599.72
3451	Seguros y finanzas	6.00	6,599.72	6.00	8,599.72	8,599.72	0.00	0.60	0.80	0.00	8,599.72	8,599.72
3500	SERVICIOS DE INSTALACION, REPARACION, MANTENIMIENTO Y CONSERVACION	152,887.00	92,557.86	5,678.16	239,548.81	239,548.81	88,635.71	8.92	8.00	60,835.71	149,712.80	149,712.80
3530	Instalación, reparación y mantenimiento de equipos de cómputo y tecnologías	18,500.00	75,845.88	525.00	85,928.00	85,928.00	2,320.99	0.99	0.60	7,320.00	83,600.60	83,600.60
3531	Reparación, instalación y mantenimiento de bienes informáticos - computación	10,500.00	75,845.09	525.99	85,928.00	85,928.00	2,320.80	0.00	0.00	2,320.88	83,600.60	83,600.60
3550	Reparación y mantenimiento de equipo de transporte	35,787.88	14,312.86	4,280.35	96,291.51	96,291.51	36,958.71	0.00	0.99	30,958.71	58,332.60	58,332.60
3551	Reparación y mantenimiento de vehículos terrestres, aéreos y lacustres	35,787.88	14,312.86	4,280.35	96,291.51	96,291.51	36,958.71	0.00	0.99	36,958.71	58,332.60	58,332.60
3580	Servicios de limpieza y manejo de residuos	85,600.00	0.00	0.99	45,600.00	45,600.00	43,320.88	0.88	0.88	43,320.88	2,280.00	2,280.00
3581	Servicios de limpieza, limpieza e higiene	45,600.00	0.00	0.99	45,600.00	45,600.00	43,320.88	0.99	0.00	43,320.88	2,280.00	2,280.00
3589	Servicios de jardinería y floricultura	16,900.88	1,909.09	383.09	11,737.88	11,737.88	7,237.99	0.99	0.00	7,237.99	4,500.90	4,500.90
3591	Servicios de limpieza	10,000.00	1,909.09	863.00	11,737.88	11,737.88	7,237.99	0.00	0.99	7,237.99	4,500.90	4,500.90
3600	SERVICIOS DE COMUNICACION SOCIAL E PUBLICIDAD	195,838.96	6,251.58	3,251.50	195,838.96	195,838.96	20,044.88	0.00	0.99	28,044.88	84,884.28	84,884.28
3610	Difusión por radio, televisión y otros medios de masas (cable programas y otros)	195,838.96	6,251.50	3,251.50	195,838.96	195,838.96	20,044.88	0.00	0.99	28,044.88	84,884.28	84,884.28
3611	Cable de televisión y programación	80,000.00	6,008.00	6,008.88	80,008.88	80,008.88	8.99	0.00	0.88	8.09	90,000.90	90,000.90

COMECYT

ESTADO DE AVANCE PRESUPUESTAL DE EGRESOS (AL MES)

030802010105 O desarrollo tecnológico y vinculación

DEL 1 AL 31 DE DICIEMBRE DE 2015

CTA	CONCEPTO	AUTORIZADO	AMPLIACION	REDUCCION	MODIFICADO	MODIFICADO AL MES	EJERCICIO PAGADO	EJERCICIO POR PAGAR	COMPROMETIDO	TOTAL EJERCIDO	POR EJERCER AL MES	TOTAL POR EJERCER
3612	Pedidos oficiales y de información en general para difusión	45,030.80	2,251.50	2,251.50	46,030.90	45,030.02	20,044.80	0.00	0.00	20,044.80	24,895.20	24,895.20
3700	SERVICIOS DE TRASLADO Y VIATICOS	700,723.00	664,949.56	020,041.44	825,646.12	825,646.12	28,538.10	0.00	0.00	28,538.10	787,181.02	787,181.02
3710	Pasajes aereos	354,423.02	257,230.29	277,230.29	384,423.00	354,423.00	8,859.00	0.00	0.02	8,859.00	328,364.00	328,364.00
3711	Transportación aereo	354,423.80	257,230.29	277,230.29	384,423.80	354,423.80	8,859.00	0.00	0.00	8,859.00	328,364.00	328,364.00
3720	Pasajes terrestres	75,000.00	25,720.05	19,846.09	86,771.96	86,771.96	2,965.00	0.00	0.00	2,965.00	78,874.96	78,874.96
3721	Gastos de traslado por via terrestre	75,000.00	25,720.05	16,948.99	89,771.96	89,771.96	2,097.00	0.00	0.00	2,097.00	78,074.96	78,074.96
3750	Viaticos en el pais	115,200.90	125,848.28	105,449.00	131,600.26	131,600.26	6,869.19	0.00	0.00	6,869.19	122,734.18	122,734.18
3751	Viaticos nacionales	115,200.90	125,849.28	109,449.86	131,600.28	131,600.28	6,866.10	0.00	0.00	6,866.10	122,734.18	122,734.18
3760	Viaticos en el extranjero	148,000.80	156,851.94	127,473.00	186,378.68	186,378.68	0.89	0.00	0.00	0.89	188,378.68	188,378.68
3761	Viaticos en el extranjero	148,000.90	156,851.04	127,473.00	186,328.00	186,328.00	0.00	0.00	0.00	0.00	188,378.68	188,378.68
3790	Ciudad servicios de traslado y hospedaje	95,900.99	00,018.00	95,950.99	100,466.00	100,466.00	9,517.00	0.00	0.00	9,517.00	99,949.00	99,949.00
3791	Ciudad servicios de traslado y hospedaje	95,900.90	00,018.00	95,950.90	100,466.00	100,466.00	9,517.00	0.00	0.00	9,517.00	99,949.00	99,949.00
2000	SERVICIOS OFICIALES	388,818.98	827,538.66	286,172.02	1,001,185.62	1,001,185.62	573,894.47	8.00	9.00	533,894.47	487,274.17	487,274.17
3930	Congresos y convenciones	311,600.00	2,419.59	5,732.02	44,866.48	44,866.48	8.00	0.00	0.00	8.00	44,866.48	44,866.48
3931	Congresos y convenciones	311,600.89	2,419.59	5,732.02	44,866.48	44,866.48	8.00	0.00	0.00	8.00	44,866.48	44,866.48
3940	Exposiciones	48,210.99	2,419.56	3,732.82	44,866.48	44,866.48	8.00	0.00	0.00	8.00	44,866.48	44,866.48
3941	Exposiciones y ferias	48,210.00	2,419.59	5,732.02	44,866.48	44,866.48	8.00	0.00	0.00	8.00	44,866.48	44,866.48
3900	OTROS SERVICIOS GENERALES	187,783.00	62,742.90	31,568.96	134,957.94	134,957.94	74,311.58	8.00	8.69	74,311.58	64,645.43	64,645.43
3920	Impuestos y derechos	0.99	2,103.00	8.89	2,103.80	2,103.80	2,103.80	8.00	8.00	2,103.80	8.00	9.00
3922	Chitos impuestos y derechos	0.00	2,103.00	0.00	2,103.00	2,103.00	2,103.02	0.00	0.00	2,103.00	9.00	9.00
3960	Impuesto sobre sueldos y otros que se devienen de una relación laboral	65,000.00	8,248.40	3,250.00	87,998.40	87,998.40	97,998.40	8.00	0.00	87,998.40	0.00	0.00
3902	Impuesto sobre erogaciones por remuneraciones al trabajo personal	65,000.99	8,248.40	3,250.89	87,998.40	87,998.40	97,998.40	8.00	0.00	87,998.40	0.00	0.00
3950	Otros servicios generales	42,783.00	54,281.56	28,318.99	68,655.81	68,655.81	4,210.18	0.00	0.00	4,210.18	64,645.43	64,645.43
3991	Cuotas y suscripciones	9.00	0.00	0.00	9.00	9.00	0.00	0.00	0.00	9.00	0.00	9.00
3992	Gastos de servicios menores	42,763.00	34,281.56	26,318.99	46,865.01	46,865.01	4,210.18	0.00	0.00	4,210.18	64,645.43	64,645.43
3993	Estudios y analisis clinicos	0.00	29,000.00	9.90	29,000.88	29,000.88	6.90	0.00	0.00	6.90	20,000.00	20,000.00
4000	TRANSFERENCIAS ASIGNACIONES, SUBSIDIOS Y OTRAS AYUDAS	27,269,710.00	9.90	725,000.00	26,555,718.90	26,555,718.00	19,472,235.72	1,431,547.04	0.90	18,900,792.76	8,651,917.24	9,851,917.24
4300	SUBSIDIOS Y SUPLENCIONES	27,269,710.00	9.99	725,999.90	26,555,710.90	26,555,710.00	10,472,235.72	1,431,557.04	0.80	19,900,792.76	8,651,917.24	9,851,917.24
4310	Subsidios a la producción	27,235,710.80	9.00	725,000.99	26,510,710.80	26,510,710.80	16,472,235.72	1,431,657.04	0.00	18,900,792.76	8,606,817.24	8,606,817.24
4311	Subsidios a la producción	27,235,710.00	8.00	725,000.80	26,510,710.80	26,510,710.00	16,472,235.72	1,431,657.04	0.00	18,900,792.76	8,606,817.24	8,606,817.24
4390	Subsidios a entidades federales y municipales	45,990.00	8.00	9.90	45,406.00	45,406.80	0.90	0.00	0.00	9.90	45,000.00	45,000.00

COMECYT

ESTADO DE AVANCE PRESUPUESTAL DE EGRESOS (AL MES)

DEL 1 AL 31 DE DICIEMBRE DE 2015

030802010105 Desarrollo tecnológico y vinculación

CTA	CONCEPTO	AUTORIZADO	AMPLIACION	REDUCCION	MODIFICADO	MODIFICADO AL MES	EJERCIDO PAGADO	EJERCIDO POR PAGAR	COMPROMETIDO	TOTAL EJERCIDO	POR EJERCER AL MES	TOTAL POR EJERCER
4382	Salarios o salarios parados y extras	45,000.00	0.00	0.00	45,000.00	46,008.00	0.00	9.00	0.00	9.00	45,000.00	45,000.00
5000	BIENES MUEBLES, INMUEBLES E INZANGIBLES	0.00	1,000,000.00	0.00	1,000,000.00	1,000,009.93	1,000,000.00	0.00	0.00	1,000,000.00	0.00	0.00
5100	LABORIO Y EQUIPO DE ADMINISTRACION	9.00	1,000,000.00	0.00	1,000,000.00	1,000,000.00	1,000,000.00	0.00	0.00	1,000,000.00	0.00	9.00
5150	Equipo de computo y de tecnologia de la informacion	0.00	1,000,000.00	0.00	1,000,000.00	1,000,000.00	1,000,000.00	0.00	0.99	1,000,000.00	0.00	0.00
5181	Bienes informaticos	9.00	1,000,000.00	0.00	1,000,000.00	1,000,000.00	1,000,000.00	0.00	0.00	1,000,000.00	0.00	0.00
	TOTALES	33,727,011.00	5,613,626.99	2,972,449.54	35,798,187.05	35,794,187.05	24,939,860.50	1,971,557.04	0.00	28,428,837.64	9,349,128.91	9,340,129.51



COMECYT

ESTADO DE AVANCE PRESUPUESTAL DE EGRESOS (AL MES)

0308040101 Asistencia técnica a la innovación

DEL 1 AL 31 DE DICIEMBRE DE 2015

CTA	CONCEPTO	AUTORIZADO	AMPLIACION	REDUCCION	MODIFICADO	MODIFICADO AL MES	EJERCIDO PAGADO	EJERCIDO POR PAGAR	COMPROMETIDO	TOTAL EJERCIDO	PDR EJERCER AL MES	TOTAL POR EJERCER
1000	SERVICIOS PERSONALES	2,532,125.00	504,681.33	505,425.41	2,532,386.92	2,532,306.92	2,414,851.73	8,000	8,000	2,414,851.73	117,925.19	117,925.19
1100	REMUNERACIONES AL PERSONAL DE CARÁCTER PERMANENTE	1,000,000.00	297.80	51,846.80	1,016,450.90	1,016,450.90	962,753.10	9,000	9,000	962,753.10	53,687.80	53,687.80
1130	Salarios base al personal permanente	1,000,000.00	297.80	51,846.80	1,016,450.90	1,016,450.90	962,753.10	9,000	9,000	962,753.10	53,687.80	53,687.80
1131	Salario base	1,000,000.00	297.18	51,846.90	1,016,450.90	1,016,450.90	962,753.18	9,000	9,000	962,753.18	53,687.90	53,687.90
1200	REMUNERACIONES AL PERSONAL DE CARÁCTER TRANSITORIO	240,000.00	8.00	168,715.96	71,284.46	71,284.40	59,284.46	9,000	9,000	59,284.49	12,000.00	12,000.00
1220	Salarios base al personal eventual	240,000.00	8.00	168,715.96	71,284.40	71,284.40	59,284.49	9,000	9,000	59,284.49	12,000.00	12,000.00
1222	Salarios y salarios compensados al personal eventual	240,000.00	9.00	168,715.90	71,284.40	71,284.40	59,284.40	9,000	9,000	59,284.40	12,000.00	12,000.00
1300	REMUNERACIONES ADICIONALES Y ESPECIALES	759,525.00	496,733.38	83,606.15	1,175,592.24	1,175,592.24	1,124,990.85	9,000	9,000	1,124,990.85	50,701.59	50,701.59
1310	Primas por años de servicio efectivos	6,890.80	8.90	2,811.90	5,189.90	5,189.90	2,899.90	9,000	9,000	2,899.90	300.90	300.90
1311	Prima por año de servicio	6,890.80	8.90	2,811.86	5,189.86	5,189.86	2,899.86	9,000	9,000	2,899.86	300.86	300.86
1320	Primas de vacaciones, dominical y gratificación 96 fin de año	278,868.90	26,182.83	55,375.82	249,675.91	249,675.91	228,167.61	9,000	9,000	228,167.61	13,950.90	13,950.90
1321	Prima vacacional	23,000.90	8,551.24	5,961.20	76,550.94	76,550.94	73,000.04	9,000	9,000	73,000.04	3,650.90	3,650.90
1322	Ajustado	171,000.90	890.67	18,223.32	155,658.35	155,658.35	187,106.85	9,000	9,000	187,106.85	8,550.00	8,550.00
1323	Ajustado de eventuales	35,000.00	8,750.72	33,250.00	11,500.72	11,500.72	6,750.72	9,000	9,000	6,750.72	1,750.90	1,750.90
1340	Christenaciones	474,528.08	478,859.76	25,498.13	878,866.63	878,866.63	362,144.94	8,999	8,999	362,144.94	36,451.59	36,451.59
1345	Gratificación	414,525.68	478,988.79	20,344.48	875,141.27	875,141.27	841,898.88	9,000	9,000	841,898.88	33,551.59	33,551.59
1346	Gratificación por convenio	50,890.90	578.80	5,135.64	53,434.36	53,434.36	50,334.36	9,000	9,000	50,334.36	2,900.90	2,900.90
1400	SEGURIDAD SOCIAL	333,890.89	8,590.54	167,179.90	191,019.64	191,019.64	180,510.64	9,000	9,000	180,510.64	1,900.00	1,900.00
1410	Aportaciones de seguridad social	383,000.08	174.08	119,679.90	165,094.16	165,094.16	185,094.16	9,000	9,000	185,094.16	9,000	9,000
1412	Cuotas de servicio de salud	134,460.66	174.88	89,044.90	46,529.18	46,529.18	90,529.18	9,999	9,999	90,529.18	9,999	9,999
1413	Cuotas de sistema solidario de reparto	168,890.66	8.66	43,795.55	64,204.45	64,204.45	54,204.45	9,000	9,000	54,204.45	0.00	0.00
1414	Cuotas de sistema de capitalización individual	26,406.90	0.00	18,361.86	19,008.82	19,008.82	18,908.82	9,000	9,000	18,908.82	0.00	0.00
1415	Aportaciones para financiar los gastos generales de administración del ISSSE	12,000.80	0.00	4,428.85	7,571.15	7,571.15	7,571.15	9,000	9,000	7,571.15	0.00	0.00
1416	Pago de trabajo	22,800.00	6.00	12,818.82	16,791.38	16,791.38	10,781.38	9,000	9,000	10,781.38	9,000	9,000
1440	Aportaciones para seguros	30,000.68	4,418.49	28,580.00	5,816.49	5,816.49	4,418.46	9,000	9,000	4,418.46	1,590.68	1,590.68
1441	Seguros y fianzas	30,868.66	4,418.46	28,580.68	5,816.46	5,816.46	4,418.46	9,000	9,000	4,418.46	1,590.68	1,590.68
1500	OTRA PRESTACIONES SOCIALES Y ECONOMICAS	132,000.80	59.96	54,916.80	78,042.74	78,042.74	78,042.94	9,000	9,000	78,042.94	29.90	29.90
1510	Cuotas para el fondo de ahorro y fondo de trabajo	132,000.80	9.90	53,987.06	76,012.84	76,012.84	78,817.94	9,000	9,000	78,817.94	8.00	8.00
1512	Seguro de separación individualizado	132,000.00	9.90	53,987.06	78,912.94	78,912.94	78,912.94	9,000	9,000	78,912.94	9.00	9.00
1550	Cuotas prestaciones sociales y económicas	9.00	56.66	29.60	29.60	29.60	29.60	9,000	9,000	29.60	29.60	29.60
1595	Gratuía	8.00	56.90	29.86	29.86	29.86	29.86	9,000	9,000	29.86	29.86	29.86



ESTADO DE MEXICO



COMECYT

ESTADO DE AVANCE PRESUPUESTAL DE EGRESOS (AL MES)

030804010101 Asistencia técnica a la innovación

DEL 1 AL 31 DE DICIEMBRE DE 2015

CTA	CONCEPTO	AUTORIZADO	AMPLIACION	REDUCCION	MODIFICADO	MODIFICADO AL MES	EJERCIDO PAGADO	EJERCIDO POR PAGAR	COMPROMETIDO	TOTAL EJERCIDO	POR EJERCER AL MES	TOTAL POR EJERCER
2000	MATERIALES Y SUMINISTROS	206,464.00	18,594.37	18,594.37	206,464.00	206,464.00	175,956.75	8.96	9.39	175,956.75	27,504.25	27,504.25
2106	MATERIALES DE ADMINISTRACION EMISION DE DOCUMENTOS Y FOTOCOPIAS, OFICIALES	99,100.00	4,925.90	4,925.90	99,104.09	99,106.06	89,528.00	9.80	9.80	89,528.00	9,580.00	9,580.00
2116	Utensilios, útiles y equipos menores de oficina	33,000.00	1,850.00	1,850.00	33,308.00	33,000.00	29,780.60	8.00	8.00	29,780.60	3,300.00	3,300.00
2111	Materiales y útiles de oficina	33,000.00	1,850.00	1,850.00	33,040.00	33,000.00	29,700.00	9.98	8.80	29,700.00	3,300.00	3,300.00
2149	Materiales útiles y equipos menores de tecnología de la información y comunicación	59,500.00	2,975.00	2,975.00	59,500.00	58,388.00	53,550.00	8.80	8.60	53,550.00	5,950.00	5,950.00
2141	Materiales y útiles para el procesamiento de datos y sistemas automáticos	59,500.00	2,975.00	2,975.00	59,500.00	59,500.00	53,550.00	8.00	8.00	53,550.00	5,950.00	5,950.00
2160	Materiales de imprenta	9,600.00	6.00	6.00	6,600.00	6,600.00	6,270.00	9.00	9.00	6,270.00	330.00	330.00
2161	Materiales y útiles de imprenta	6,600.00	6.00	6.00	6,600.00	6,600.00	6,270.00	8.80	8.99	6,270.00	330.00	330.00
2200	ALIMENTOS Y UTENSILIOS	36,000.00	1,800.00	1,800.00	36,000.00	36,000.00	32,400.00	8.80	9.09	32,400.00	3,600.00	3,600.00
2210	Productos alimenticios para personas	36,000.00	1,800.00	1,800.00	36,000.00	36,000.00	32,400.00	9.06	9.00	32,400.00	3,600.00	3,600.00
2211	Productos alimenticios para personas	36,000.00	1,800.00	1,800.00	36,000.00	36,000.00	32,400.00	9.00	8.99	32,400.00	3,600.00	3,600.00
2500	COMBUSTIBLES, LUBRICANTES Y ADITIVOS	71,364.00	19,189.37	19,189.37	71,364.00	71,364.00	57,839.75	9.00	9.60	57,839.75	14,324.25	14,324.25
2516	Combustibles, lubricantes y aditivos	71,364.00	19,189.37	19,189.37	71,364.00	71,364.00	57,839.75	9.00	9.60	57,839.75	14,324.25	14,324.25
2511	Combustibles, lubricantes y aditivos	71,364.00	19,189.37	19,189.37	71,364.00	71,364.00	57,839.75	8.00	9.00	57,839.75	14,324.25	14,324.25
3000	SERVICIOS GENERALES	3,511,965.00	1,364,392.31	1,499,745.25	3,263,902.06	3,263,902.06	635,085.42	8.00	8.00	635,085.42	2,728,506.64	2,728,506.64
3100	SERVICIOS BASICOS	513,969.98	61,459.30	62,231.29	513,214.81	513,214.81	79,411.20	9.00	8.80	79,411.20	434,802.81	434,802.81
3119	Energía eléctrica	54,800.00	6.00	6.00	53,405.49	53,405.49	31,004.60	9.00	9.00	31,004.60	22,400.00	22,400.00
3111	Servicio de energía eléctrica	54,000.00	6.00	6.00	53,405.49	53,405.49	31,004.60	8.80	8.99	31,004.60	22,400.00	22,400.00
3140	Tarifas telefónicas	48,200.00	8.00	177.29	48,022.81	48,022.81	19,920.00	8.06	8.99	19,920.00	33,099.81	38,098.61
3141	Servicio de telefonía convencional	49,200.00	9.00	177.29	49,022.81	49,022.81	19,920.00	8.00	8.00	19,920.00	38,099.81	38,098.61
3160	Servicios de telecomunicaciones y satélites	50,400.00	45,360.00	45,360.00	50,400.00	50,400.00	3.80	9.00	9.00	3.80	50,400.00	50,400.00
3161	Servicios de radiodifusión y telecomunicaciones	50,400.00	45,360.00	45,360.00	50,400.00	50,400.00	3.80	9.00	9.00	3.80	50,400.00	50,400.00
3170	Servicios de acceso a internet	39,400.00	9.80	9.00	38,498.00	38,498.00	36,480.00	9.00	9.00	36,480.00	1,920.00	1,920.00
3171	Servicios de acceso a internet	39,400.00	9.80	9.00	38,498.00	38,498.00	36,480.00	9.00	9.00	36,480.00	1,920.00	1,920.00
3180	Servicios postales y telegráficos	321,960.00	16,999.39	16,999.39	321,780.00	321,780.00	321,009.00	9.00	9.00	321,009.00	321,960.00	321,960.00
3161	Servicio postal y telegráfico	321,960.00	16,999.39	16,999.39	321,780.00	321,780.00	321,009.00	9.00	9.00	321,009.00	321,960.00	321,960.00
3200	SERVICIOS DE ARRENDAMIENTO	202,544.00	1,318.97	987.40	203,133.27	203,133.27	174,506.81	8.80	8.00	174,506.81	28,626.38	28,626.38
3220	Arrendamiento de vehículos	182,795.00	539.27	9.00	183,385.27	183,385.27	174,506.81	9.00	9.00	174,506.81	8,878.38	8,878.38
3221	Arrendamiento de edificios y locales	197,700.00	589.27	9.00	198,385.27	198,385.27	174,506.81	9.00	9.00	174,506.81	8,878.38	8,878.38
3278	Arrendamiento de edificios energéticos	19,748.00	987.40	987.40	19,748.00	19,748.00	0.00	8.80	8.80	0.00	19,748.00	19,748.00
3271	Arrendamiento de activos energéticos	18,748.00	987.40	807.46	18,748.00	18,748.00	9.00	8.00	9.00	8.00	19,743.00	18,749.00



ESTADO DE MEXICO



COMECYT

ESTADO DE AVANCE PRESUPUESTAL DE EGRESOS (AL MES)

0308040101 Asistencia técnica a la innovación

DEL 1 AL 31 DE DICIEMBRE DE 2015

CTA	CONCEPTO	AUTORIZADO	AMPLIACION	REDUCCION	MODIFICADO	MODIFICADO AL MES	EJERCICIO PAGADO	EJERCICIO POR PAGAR	COMPROMETIDO	TOTAL EJERCIDO	POR EJERCER AL MES	TOTAL POR EJERCER
3300	SERVICIOS PROFESIONALES CIENTIFICOS, TECNICOS Y OTROS SERVICIOS	500,453.00	13,990.50	03,990.50	590,453.00	590,453.00	172,832.83	0.00	0.00	172,832.83	417,828.11	417,828.11
3346	Servicios de capacitación	160,643.00	0.00	0.00	160,643.00	160,643.00	0.00	0.00	0.00	0.00	160,643.00	160,643.00
3341	Coordinación	190,843.00	0.00	0.00	190,843.00	190,843.00	0.00	0.00	0.00	0.00	190,843.00	190,843.00
3350	Servicios de apoyo administrativo, coordinación, teleoperación e impresión	297,810.00	13,990.50	03,990.50	297,810.00	297,810.00	47,232.86	0.00	0.00	47,232.86	250,577.11	250,577.11
3351	Servicios de apoyo administrativo y planeación	18,000.00	0.00	0.00	18,000.00	18,000.00	0.00	0.00	0.00	0.00	18,000.00	18,000.00
3352	Impresiones de documentos oficiales para la prestación de servicios públicos	10,000.00	690.00	690.00	10,000.00	10,000.00	0.00	0.00	0.00	0.00	10,000.00	10,000.00
3353	Servicios de impresión de documentos oficiales	260,810.00	13,046.50	13,046.50	260,810.00	260,810.00	46,550.00	0.00	0.00	46,550.00	214,260.00	214,260.00
3380	Servicios de vigilancia	132,000.00	0.00	0.00	132,000.00	132,000.00	125,400.00	0.00	0.00	125,400.00	6,600.00	6,600.00
3381	Servicios de vigilancia	132,000.00	0.00	0.00	132,000.00	132,000.00	125,400.00	0.00	0.00	125,400.00	6,600.00	6,600.00
3400	SERVICIOS BANCARIOS, BANCARIOS Y COMERCIALES	64,000.00	0.00	0.00	64,000.00	64,000.00	0.00	0.00	0.00	0.00	64,000.00	64,000.00
3450	Seguros de bienes patrimoniales	04,000.00	0.00	0.00	04,000.00	04,000.00	0.00	0.00	0.00	0.00	04,000.00	04,000.00
3451	Seguros y fianzas	94,000.00	0.00	0.00	94,000.00	94,000.00	0.00	0.00	0.00	0.00	94,000.00	94,000.00
3500	SERVICIOS DE INSTALACION, REPARACION, MANTENIMIENTO Y CONSERVACION	88,855.88	2,984.74	5,904.75	85,934.86	85,934.86	52,021.33	0.00	0.00	52,021.33	33,913.53	33,913.53
3530	Instalación, reparación y mantenimiento de equipo de cómputo y tecnologías	6,900.00	343.86	1,036.55	6,208.45	6,208.45	0.00	0.00	0.00	0.00	6,208.45	6,208.45
3531	Reparación, instalación y mantenimiento de bienes informáticos, microinformatic	6,990.00	345.00	1,036.55	6,298.45	6,298.45	0.00	0.00	0.00	0.00	6,298.45	6,298.45
3550	Reparación y mantenimiento de equipo de transporte	26,355.00	2,089.74	5,328.20	23,116.54	23,116.54	9,059.72	0.00	0.00	9,059.72	14,266.82	14,266.82
3551	Reparación y mantenimiento de vehículos terrestres, náuticos y acuáticos	26,355.00	2,089.74	5,328.20	23,116.54	23,116.54	9,059.72	0.00	0.00	9,059.72	14,266.82	14,266.82
3580	Servicios de limpieza y manejo de desechos	45,500.00	0.00	0.00	45,500.00	45,500.00	40,091.61	0.00	0.00	40,091.61	5,408.39	5,408.39
3581	Servicios de limpieza, limpieza e higiene	45,500.00	0.00	0.00	45,500.00	45,500.00	48,881.81	0.00	0.00	48,881.81	5,518.39	5,518.39
3590	Servicios de limpieza y saneamiento	10,000.00	540.00	540.00	10,540.00	10,540.00	2,840.00	0.00	0.00	2,840.00	7,700.00	7,700.00
3591	Servicios de limpieza	10,000.00	540.00	540.00	10,540.00	10,540.00	2,840.00	0.00	0.00	2,840.00	7,700.00	7,700.00
3600	SERVICIOS DE COMUNICACION SOCIAL Y PUBLICIDAD	108,000.00	5,098.00	83,382.94	21,617.06	21,617.06	11,617.06	0.00	0.00	11,617.06	10,000.00	10,000.00
3610	Créditos por radio, televisión y otros medios de mensajes sobre programas y actividades	160,000.00	5,098.00	43,382.94	21,617.06	21,617.06	11,617.06	0.00	0.00	11,617.06	10,000.00	10,000.00
3612	Publicaciones oficiales y de información en general para difusión	100,000.00	5,098.00	43,382.94	21,617.06	21,617.06	11,617.06	0.00	0.00	11,617.06	10,000.00	10,000.00
3700	SERVICIOS DE TRASLADO Y VIATICOS	1,096,503.00	787,196.10	361,742.16	1,096,667.96	1,096,667.96	37,093.88	0.00	0.00	37,093.88	1,053,773.11	1,053,773.11
3710	Pasajes aéreos	535,605.00	482,044.50	442,044.50	535,605.00	535,605.00	7,966.40	0.00	0.00	7,966.40	527,638.60	527,638.60
3711	Transportación terrestre	535,605.00	482,044.50	442,044.50	535,605.00	535,605.00	7,966.40	0.00	0.00	7,966.40	527,638.60	527,638.60
3720	Pasajes terrestres	326,940.00	65,398.06	70,000.00	322,238.06	322,238.06	18,845.00	0.00	0.00	18,845.00	303,483.06	303,483.06
3721	Gastos de traslado por vía terrestre	326,940.00	65,398.06	70,000.00	322,238.06	322,238.06	19,645.00	0.00	0.00	19,645.00	303,483.06	303,483.06
3750	Viviendas en el país	144,064.00	166,467.60	166,467.60	184,964.00	184,964.00	7,860.14	0.00	0.00	7,860.14	177,103.86	177,103.86

COMECYT

ESTADO DE AVANCE PRESUPUESTAL DE EGRESOS (AL MES)

030804010101 Asistencia técnica a la innovación

DEL 1 AL 31 DE DICIEMBRE DE 2015

CTA	CONCEPTO	AUTORIZADO	AMPLIACION	REDUCCION	MODIFICADO	MODIFICADO AL MES	EJERCIDO PAGADO	EJERCIDO POR PAGAR	COMPROMETIDO	TOTAL EJERCIDO	POR EJERCER AL MES	TOTAL POR EJERCER
3751	Vaticios nacionales	184,884.46	100,407.80	186,487.68	181,064.08	184,064.00	7,869.49	9.06	8.00	7,688.46	177,189.11	177,103.51
3750	Otros servicios de traslado y hospedaje	48,000.00	43,200.06	43,200.06	48,000.00	46,086.06	2,400.00	8.80	6.00	2,480.00	45,600.80	45,600.80
3751	Otros servicios de traslado y hospedaje	48,000.00	43,200.96	43,200.80	43,000.96	43,000.80	2,400.00	0.00	0.80	2,400.80	45,600.80	45,600.00
3600	SERVICIOS OFICIALES	433,200.80	407,880.00	497,600.96	453,200.00	453,200.00	22,659.44	9.00	0.80	22,656.44	430,540.56	430,540.56
3930	Congresos y convenciones	433,200.80	407,880.96	497,840.00	453,200.00	453,200.00	22,659.44	8.80	8.00	22,658.44	430,540.56	430,540.56
3931	Congresos y convenciones	433,200.80	407,880.00	402,880.96	453,200.00	453,200.00	22,659.44	8.00	9.80	22,658.44	430,540.56	430,540.56
3500	OTROS SERVICIOS GENERALES	372,438.80	101,371.00	182,628.27	311,182.73	311,182.73	86,152.48	8.80	9.00	86,152.40	225,030.33	225,030.33
3920	Impuestos y derechos	6,880.00	9,934.88	300.00	15,334.88	15,334.00	6,111.88	8.88	6.00	9,111.80	8,223.80	9,223.80
3922	Otros impuestos y derechos	6,880.00	9,934.88	300.00	15,334.00	15,334.00	6,111.00	0.00	0.80	6,111.00	9,223.80	9,223.80
3580	Impuesto sobre automóviles y otros que se devienen de una relación laboral	65,600.00	6,248.48	3,250.80	67,598.48	87,688.48	67,988.48	0.00	6.00	67,988.40	6.00	8.00
3982	Impuesto sobre erogaciones por remuneraciones al trabajo personal	65,600.00	6,248.48	3,250.80	67,598.48	87,688.48	67,988.48	0.00	6.88	67,988.40	6.00	8.00
3990	Otros servicios generales	381,428.88	65,486.80	156,070.27	227,858.33	227,858.33	12,843.06	0.00	9.86	12,042.00	215,807.33	215,807.82
3991	Cuotas y suscripciones	217,438.00	49,487.00	113,487.80	147,426.00	147,426.80	9,200.00	8.00	9.00	8,200.80	136,226.80	136,226.80
3992	Gastos de servicios menores	64,000.80	42,991.06	45,588.87	80,412.33	96,412.33	2,843.00	8.00	8.80	2,843.80	77,569.33	77,569.33
4000	TRANSFERENCIAS, ASIGNACIONES, SUBSIDIOS Y OTRAS AYUDAS	29,614,922.00	2,880,683.35	4,566,863.35	27,128,623.00	27,128,623.00	16,588,773.46	8.00	8.00	16,588,773.46	8,538,849.54	8,538,849.54
4300	SUBSIDIOS Y SUBVENCIONES	28,571,392.00	2,600,663.35	4,452,323.26	26,199,647.09	26,199,647.09	18,408,773.46	0.00	8.80	18,408,773.46	7,989,873.63	7,989,873.63
4310	Subsidios a la producción	28,571,392.00	100,000.00	2,766,323.26	25,904,963.74	25,904,963.74	18,115,119.11	8.80	8.00	16,115,110.11	7,789,873.63	7,789,873.63
4311	Subsidios a la producción	28,571,392.00	199,000.80	2,766,323.26	25,904,963.74	25,904,963.74	14,115,110.11	0.00	0.00	16,115,110.11	7,789,873.63	7,789,873.63
4380	Subsidios a entidades federativas y municipios	0.98	1,688,000.80	1,886,800.88	0.80	9.09	9.80	0.00	0.80	6.00	9.00	8.80
4389	Subsidios y apoyos	0.00	1,688,880.00	1,886,800.88	0.80	9.08	9.80	0.00	0.80	6.00	0.80	0.80
4390	Otros subsidios	6.00	294,683.35	0.00	284,663.35	284,663.35	284,663.35	8.88	6.00	284,663.35	0.00	0.00
4393	Subsidios para capacitación y becas	0.00	294,683.35	6.88	284,663.35	284,803.36	284,663.35	0.00	9.00	284,663.35	6.00	0.80
4400	AYUDAS SOCIALES	1,043,316.00	8.00	114,348.88	82,075.81	988,875.81	180,000.00	0.00	6.00	180,000.80	748,875.81	748,875.81
4430	Ayudas sociales a instituciones de enseñanza	1,043,316.86	8.80	114,840.08	938,975.81	628,675.81	180,000.00	0.00	6.00	180,000.00	748,875.81	748,875.81
4432	Premios, reconocimientos y pensiones recreativas estudiantil	1,842,316.00	0.00	11,340.00	928,975.91	938,875.81	100,000.00	0.00	0.00	180,000.00	748,875.81	748,875.81
6000	INVERSIÓN PÚBLICA	8.00	174,014,711.00	9.80	174,014,711.00	938,875.81	100,000.00	0.00	0.00	180,000.00	748,875.81	748,875.81
6100	OBRA PÚBLICA EN BIENES DE DUCURNO PÚBLICO	0.80	174,014,711.00	0.00	174,014,711.00	174,014,711.00	174,814,711.00	0.00	8.80	174,814,711.00	9.80	0.00
6120	Educación no institucional	0.80	174,014,711.00	9.80	174,014,711.00	174,014,711.00	174,014,711.00	0.00	8.00	174,014,711.00	9.80	9.80
6126	Apoyos a obras de bienestar social	0.00	174,014,711.00	0.00	174,014,711.00	174,014,711.00	174,014,711.00	6.80	0.80	174,014,711.00	9.00	0.00
	TOTALES	30,806,107.08	177,960,012.36	8,588,433.86	207,245,788.98	287,245,788.88	145,832,981.66	0.00	0.00	185,832,981.66	11,412,786.82	11,412,786.82



ESTADO DE MEXICO



COMECYT

ESTADO DE AVANCE PRESUPUESTAL DE EGRESOS (AL MES)

030804010102 Financiamiento, divulgación y difusión de la ciencia y la tecnología

DEL 1 AL 31 DE DICIEMBRE DE 2015

Table with 13 columns: CTA, CONCEPTO, AUTORIZADO, AMPLIACION, REDUCCION, MODIFICADO, MODIFICADO AL MES, EJERCIDO PAGADO, EJERCIDO POR PAGAR, COMPROMETIDO, TDTAL EJERCIDO, POR EJERCER AL MES, TDTAL POR EJERCER. Rows include categories like SERVICIOS PERSONALES, REMUNERACIONES AL PERSONAL DE CARACTER PERMANENTE, and REMUNERACIONES AL PERSONAL DE CARACTER TRANSITORIO.

COMECYT

ESTADO DE AVANCE PRESUPUESTAL DE EGRESOS (AL MES)

030804010102 Financiamiento, divulgación y difusión de la ciencia y la tecnología

DEL 1 AL 31 DE DICIEMBRE DE 2016

CTA	CONCEPTO	AUTORIZADO	AMPLIACION	REDUCCION	MODIFICADO	MODIFICADO AL MES	EJERCIDO PAGADO	EJERCIDO POR PAGAR	COMPROMETIDO	TOTAL EJERCIDO	POR EJERCER AL MES	TOTAL POR EJERCER
1500	OTRA PRESIONES SOCIALES Y ECONOMICAS	225,200.00	114.60	70,641.98	132,672.02	132,672.02	131,412.82	0.00	6.80	131,412.82	1,260.99	1,260.00
1510	Quedias para el fondo de ahorro y fondo de trabajo	172,800.00	0.00	34,637.20	138,162.72	138,162.72	137,902.72	6.00	6.80	137,902.72	246.04	246.00
1511	Costos para fondo de café	4,000.00	6.08	1,861.74	2,938.26	2,938.26	2,698.26	6.00	6.80	2,896.26	240.00	246.00
1512	Seguro de separación individualizado	148,000.00	9.00	32,735.54	135,264.46	135,204.46	135,204.46	6.00	0.00	135,204.46	0.00	0.00
1540	Prestaciones con familiares	30,000.00	6.66	39,400.99	0.80	0.80	0.80	0.00	9.80	6.80	6.80	6.80
1546	Otros gastos derivados de convenio	30,000.00	6.90	30,000.00	6.80	6.80	6.80	0.00	9.80	6.80	0.00	6.80
1590	Otros prestaciones sociales y económicas	20,160.99	114.69	5,884.78	14,528.89	14,528.89	13,509.95	6.80	9.80	13,608.89	1,620.90	1,620.90
1595	Deportes	26,800.00	114.60	5,904.70	14,528.89	14,528.89	13,509.90	0.80	6.80	13,509.90	1,020.90	1,020.90
1700	PAGO DE ESTIMULOS A SERVIDORES PUBLICOS	45,500.00	638,237.76	65,294.63	594,462.13	594,463.13	12,068.37	0.40	6.80	12,068.37	562,404.76	562,489.76
1710	Estudios	45,500.00	638,237.76	65,294.63	594,462.13	594,463.13	12,068.37	0.40	6.80	12,068.37	562,404.76	562,489.76
1711	Reconocimiento a servidores públicos	0.00	9,609.90	0.80	5,488.09	5,488.09	5,608.90	0.00	6.46	5,808.50	0.90	6.80
1712	Estudios por participación y asistencia	45,500.00	632,628.76	65,294.63	588,865.13	588,865.13	6,480.37	6.80	9.00	6,480.37	562,404.76	562,404.76
2000	MATERIALES Y SUMINISTROS	188,167.90	24,571.10	34,571.10	188,167.90	188,167.90	135,638.95	6.80	0.80	135,439.89	44,529.20	44,529.20
2100	MATERIALES DE ADMINISTRACION, EMISION DE DOCUMENTOS Y ARTICULOS OFICIALES	90,960.09	4,980.00	4,980.48	89,600.80	89,600.80	99,623.45	6.00	0.46	85,623.46	9,976.52	9,976.52
2110	Indicadores, útiles y equipos menores de oficina	33,000.00	1,650.00	1,650.00	33,000.00	33,000.00	29,790.00	6.88	6.80	29,790.00	3,300.00	3,300.00
2111	Materiales y útiles de oficina	23,000.00	1,650.00	1,650.00	33,990.00	33,990.00	29,790.00	9.00	0.80	28,790.89	3,300.00	3,300.00
2140	Materiales de impresión y equipos menores de oficina	96,960.80	3,889.66	5,980.89	90,000.00	90,000.00	54,000.00	6.88	0.00	54,000.00	9,000.00	9,000.00
2141	Materiales y útiles para el procesamiento en equipos y bases informáticas	60,000.00	3,000.08	3,000.06	60,000.00	60,000.00	54,000.00	6.80	9.80	54,000.00	6,000.00	6,000.00
2160	Materiales de imprenta	9,600.00	336.00	330.90	6,600.09	6,600.09	3,923.45	0.88	6.80	5,623.46	676.52	676.52
2161	Materiales y equipos de limpieza	8,800.00	339.96	330.80	6,680.08	6,680.08	3,923.45	0.00	0.80	5,923.46	676.52	676.52
2200	ALIMENTOS Y UTENSILIOS	16,500.08	825.08	325.00	16,500.08	16,500.00	14,850.00	0.80	9.00	14,650.00	1,650.00	1,650.00
2210	Productos alimenticios para personas	19,500.89	625.88	423.89	16,500.90	16,500.90	14,950.80	0.80	0.00	14,450.80	1,650.00	1,650.00
2211	Productos alimenticios para personas	16,500.00	625.08	625.08	16,500.90	16,500.90	14,950.80	0.80	9.00	14,850.80	1,650.00	1,650.00
2500	COMBUSTIBLES, LUBRICANTES Y ADMISIVOS	64,067.89	28,786.16	28,786.16	64,067.89	64,067.89	31,185.32	0.00	6.80	31,185.32	32,901.88	32,901.88
2610	Combustibles, lubricantes y aditivos	64,067.89	28,786.16	28,786.16	64,067.89	64,067.89	31,185.32	6.00	6.80	31,185.32	32,901.89	32,901.89
2611	Combustibles, lubricantes y aditivos	64,067.89	20,748.16	26,786.16	64,067.89	64,067.89	31,185.32	0.00	9.80	31,185.32	32,901.88	32,901.88
3000	SERVICIOS GENERALES	6,478,642.89	4,186,474.97	2,648,095.83	16,816,424.88	16,816,424.88	4,243,198.72	0.80	9.80	4,243,198.72	5,775,226.22	5,775,226.22
3100	SERVICIOS BASICOS	240,900.00	45,300.90	47,990.00	243,490.00	243,490.00	120,814.48	5.89	9.80	120,814.48	122,465.99	122,465.99
3110	Energía eléctrica	188,900.99	9.00	0.00	188,900.00	188,900.00	46,834.40	6.88	6.88	46,834.40	61,365.60	61,365.60
3111	Servicio de energía eléctrica	188,900.99	0.90	6.80	188,000.00	188,000.00	46,834.40	0.80	6.80	46,834.40	61,365.60	61,365.60
3140	Teléfono telefónico	46,200.89	6.80	0.00	46,209.88	46,209.88	38,900.89	0.00	9.80	38,900.89	12,306.04	12,306.04



COMECYT

ESTADO DE AVANCE PRESUPUESTAL DE EGRESOS (AL MES)

030804010102 Financiamiento, divulgación y difusión de la ciencia y la tecnología

DEL 1 AL 31 DE DICIEMBRE DE 2015

CTA	CONCEPTO	AUTORIZADA	AMPLIACION	REDUCCION	MODIFICADO	MODIFICADO AL MES	EJERCIDO PAGADO	EJERCIDO POR PAGAR	COMPROMETIDO	TOTAL EJERCIDO	POR EJERCER AL MES	TOTAL POR EJERCER
3141	Servicio de internet convencional	45,200.00	0.00	0.00	99,200.00	99,200.00	36,900.00	0.00	0.00	36,900.00	12,300.00	12,300.00
3169	Servicios de telecomunicaciones y satélites	50,400.00	45,360.00	47,399.69	47,886.00	47,886.00	9.80	0.00	0.00	9.80	47,880.69	47,880.69
3161	Servicios de telefonía satelital y telecomunicación	50,400.00	45,360.00	47,880.69	47,880.69	47,880.69	0.00	0.00	0.00	0.00	47,880.00	47,880.00
3170	Servicios de acceso de internet, redes y procesamiento de información	36,400.00	0.00	0.00	36,400.00	36,400.00	36,400.00	0.00	0.00	36,400.00	1,929.89	1,920.00
3171	Servicios de acceso a internet	36,400.00	0.00	0.00	36,400.00	36,400.00	36,400.00	0.00	0.00	36,400.00	1,920.00	1,920.00
3200	SERVICIOS DE ARRENDAMIENTO	142,796.00	589.04	0.00	163,385.04	163,385.04	171,101.70	0.00	0.00	171,101.70	12,283.26	12,283.26
3220	Arrendamiento de edificios y locales	162,796.00	589.04	0.00	163,385.04	163,385.04	171,101.70	0.00	0.00	171,101.70	12,283.26	12,283.26
3221	Arrendamiento de edificios y locales	162,796.00	589.04	0.00	163,385.04	163,385.04	171,101.70	0.00	0.00	171,101.70	12,283.26	12,283.26
3300	SERVICIOS PROFESIONALES, CIENTÍFICOS, TÉCNICOS Y OTROS SERVICIOS	2,534,800.00	939,077.42	171,785.35	3,182,092.07	3,181,292.07	1,851,502.36	0.00	0.00	1,851,502.36	1,329,789.71	1,329,789.71
3310	Servicios legales, de contabilidad, auditoría y fiscalización	0.00	553,354.48	0.00	553,354.48	553,354.49	423,394.94	0.00	0.00	423,394.94	129,009.54	129,009.54
3311	Asesorías jurídicas a convenios y acuerdos	0.00	553,354.48	0.00	553,354.48	553,354.49	423,394.94	0.00	0.00	423,394.94	129,009.54	129,009.54
3340	Servicios de capacitación	18,000.00	18,246.00	0.00	36,246.00	36,246.00	18,246.00	0.00	0.00	18,246.00	19,000.00	19,000.00
3341	Capacitación	18,000.00	18,246.00	0.00	36,246.00	36,246.00	18,246.00	0.00	0.00	18,246.00	19,000.00	19,000.00
3350	Servicios de apoyo administrativo, financiero, tecnológico e impresos	2,372,800.00	269,482.94	171,785.35	2,469,997.59	2,468,997.59	1,306,246.94	0.00	0.00	1,306,246.94	1,060,450.65	1,060,450.65
3351	Edificios	10,000.00	0.00	0.00	10,000.00	10,000.00	5,462.73	0.00	0.00	5,462.73	12,517.27	12,517.27
3353	Servicios de impresiones de documentos oficiales	2,354,800.00	289,432.94	171,785.35	2,451,997.59	2,451,997.59	1,303,764.21	0.00	0.00	1,303,764.21	1,147,933.38	1,147,933.38
3380	Servicios de vigilancia	132,000.00	0.00	0.00	132,000.00	132,000.00	100,520.48	0.00	0.00	102,528.48	29,379.52	29,379.52
3391	Servicios de vigilancia	132,000.00	0.00	0.00	132,000.00	132,000.00	100,520.48	0.00	0.00	102,528.48	29,379.52	29,379.52
3400	SERVICIOS FINANCIEROS, BANCARIOS Y COMERCIALES	47,000.00	33,872.60	0.00	80,872.60	69,872.60	33,872.60	0.00	0.00	33,872.60	47,000.00	47,000.00
3450	Seguro de bienes patrimoniales	47,000.00	0.00	0.00	47,000.00	47,000.00	0.00	0.00	0.00	0.00	47,000.00	47,000.00
3451	Seguros y fidejados	47,000.00	0.00	0.00	47,000.00	47,000.00	0.00	0.00	0.00	0.00	47,000.00	47,000.00
3470	Ferias y manifestaciones	0.00	33,872.60	0.00	33,872.60	33,872.60	33,872.60	0.00	0.00	33,872.60	6.00	6.00
3471	Ferias y manifestaciones	0.00	33,872.60	0.00	33,872.60	33,872.60	33,872.60	0.00	0.00	33,872.60	6.00	6.00
3500	SERVICIOS DE INSTALACION, REPARACION, MANTENIMIENTO Y CONSERVACION	74,008.00	7,843.88	12,789.80	69,962.08	69,962.08	48,316.60	0.00	0.00	49,319.60	26,644.00	26,644.00
3530	Instalación, reparación y mantenimiento de equipo de computo y tecnologías	3,500.00	175.00	0.00	3,675.00	3,500.00	9.89	0.00	0.00	9.89	3,500.00	3,500.00
3531	Reparación, instalación y mantenimiento de bienes informáticos, electrificados	3,500.00	175.00	0.00	3,675.00	3,500.00	9.89	0.00	0.00	9.89	3,500.00	3,500.00
3550	Reparación y mantenimiento de equipo de transporte	15,000.00	7,124.60	9,500.69	12,624.69	12,624.69	6,729.60	0.00	0.00	6,729.60	5,899.00	5,899.00
3551	Reparación y mantenimiento de vehículos terrestres, aéreos e acuáticos	15,000.00	7,124.60	9,500.69	12,624.69	12,624.69	6,729.60	0.00	0.00	6,729.60	5,899.00	5,899.00
3580	Servicios de limpieza y mantenimiento de desechos	45,603.00	6.00	0.00	45,609.00	45,609.00	39,716.80	0.00	0.00	39,716.80	5,892.00	5,892.00
3581	Servicios de limpieza, limpieza e higiene	45,603.00	6.00	0.00	45,609.00	45,609.00	39,716.80	0.00	0.00	39,716.80	5,892.00	5,892.00



COMECYT

ESTADO DE AVANCE PRESUPUESTAL DE EGRESOS (AL MES)

030804010102 Financiamiento, divulgación y difusión de la ciencia y la tecnología

DEL 1 AL 31 DE DICIEMBRE DE 2015

Table with columns: CTA, CONCEPTO, AUTORIZADO, AMPLIACION, REDUCCION, MODIFICADO, MODIFICADO AL MES, EJERCIDO PAGADO, EJERCIDO POR PAGAR, COMPROMETIDO, TOTAL EJERCICIO, POR EJERCER AL MES, TOTAL POR EJERCER. Rows include categories like 'Servicios de limpieza', 'SERVICIOS DE COMUNICACION SOCIAL Y PUBLICIDAD', 'Viajes en el extranjero', etc.



ESTADO DE MEXICO



COMECYT

ESTADO DE AVANCE PRESUPUESTAL DE EGRESOS (AL MES)

030804010102 Financiamiento, divulgación y difusión de la ciencia y la tecnología

DEL 1 AL 31 DE DICIEMBRE DE 2015

CTA	CONCEPTO	AUTORIZADO	AMPLIACION	REDUCCION	MODIFICADO	MODIFICADO AL MES	EJERCIDO PAGADO	EJERCIDO POR PAGAR	COMPROMETIDO	TOTAL EJERCIDO	POR EJERCER AL MES	TOTAL POR EJERCER
3562	Ingreso sobre erogaciones por remuneraciones al trabajo personal	93,000.00	29,932.40	4,650.08	112,282.48	112,282.48	94,598.48	8.00	0.00	94,598.48	17,684.00	17,684.00
3570	Otros servicios generales	99,144.00	30,400.75	54,260.53	75,983.22	75,983.22	33,982.46	8.00	8.00	33,982.46	41,117.76	41,117.76
3591	Civiles y subvenciones	85,500.08	13,400.00	29,278.64	49,220.36	49,220.36	30,000.00	8.00	8.00	30,000.00	19,320.36	19,320.36
3652	Gastos de servicios menores	32,644.00	17,098.75	24,000.00	25,799.80	25,799.80	3,952.46	8.00	8.00	3,952.46	21,797.40	21,797.40
4026	TRANSFERENCIAS, ASIGNACIONES, SUBSIDIOS Y OTRAS AYUDAS	34,826,493.00	1,864,854.00	183,854.00	36,687,483.00	36,687,483.00	29,981,884.00	8.00	8.00	29,981,884.00	7,695,599.86	7,695,599.86
4300	SUBSIDIOS Y SUBVENCIONES	30,278,239.00	1,786,000.96	108,000.00	31,964,239.00	31,964,239.00	28,954,239.00	8.00	8.00	28,954,239.00	5,000,000.96	5,000,000.96
4318	Subsidios a la producción	8.00	8.00	8.00	8.00	8.00	8.00	8.00	8.00	8.00	8.00	8.00
4311	Subsidios a la producción	0.00	8.00	8.00	8.00	8.00	8.00	8.00	8.00	8.00	8.00	8.00
4388	Subsidios a entidades federativas y municipales	36,278,239.00	1,788,000.96	160,000.00	31,964,239.00	31,964,239.00	29,954,239.00	8.00	8.00	29,954,239.00	5,000,000.96	5,000,000.96
4382	Subsidios a instituciones privadas y escuelas	36,278,239.00	180,000.00	190,000.00	36,278,239.00	36,278,239.00	25,278,239.00	8.00	8.88	25,278,239.00	5,000,000.96	5,000,000.96
4383	Empleados y apoyos	8.08	1,686,000.08	8.00	1,686,000.08	1,686,000.08	1,688,000.00	8.00	8.00	1,688,000.00	8.00	8.00
4400	AYUDAS SOCIALES	4,946,253.88	78,854.00	3,854.00	4,723,253.08	4,723,253.08	2,117,854.00	8.00	8.00	2,117,854.00	2,605,599.00	2,605,599.00
4450	Ayudas sociales a instituciones de enseñanza	4,848,253.08	78,854.00	3,854.88	4,723,253.00	4,723,253.00	2,117,854.00	8.00	8.00	2,117,854.00	2,605,599.00	2,605,599.00
4451	Instituciones educativas	4,802,253.60	8.00	3,854.88	4,569,500.00	4,569,500.00	2,000,000.00	8.00	8.00	2,000,000.00	2,599,599.60	2,599,599.60
4452	Primas, reconocimientos y pensiones recreativas estudiantil	45,000.00	78,854.00	8.00	123,854.00	123,854.00	117,854.00	8.88	8.88	117,854.00	6,000.00	6,000.00
5000	BIENES MUEBLES, INMUEBLES, INTANGIBLES	8.08	3,000,000.00	8.00	3,008,000.00	3,008,000.00	2,842,000.00	8.00	8.08	2,842,000.00	158,000.00	158,000.00
5400	VEHICULOS Y EQUIPO DE TRANSPORTE	8.00	3,000,000.00	8.08	3,000,000.00	3,000,000.00	2,842,000.00	0.00	8.08	2,842,000.00	158,000.00	158,000.00
5410	Vehículos y equipo terrestre	8.00	3,000,000.00	8.00	3,000,000.00	3,000,000.00	2,842,000.00	8.00	8.08	2,842,000.00	158,000.00	158,000.00
5411	Vehículos y equipo de transporte terrestre	8.08	3,000,000.00	8.00	3,000,000.00	3,000,000.00	2,842,000.00	8.00	8.96	2,842,000.00	158,000.00	158,000.00
	TOTALES	47,878,595.00	10,424,087.08	4,114,784.14	54,288,872.94	54,288,872.94	39,794,121.28	8.00	9.00	39,794,121.28	14,494,858.96	14,494,858.96



COMECYT

ESTADO DE AVANCE PRESUPUESTAL DE EGRESOS (AL MES)

9404010101 Pasivos derivados de erogaciones devengadas y pendientes de ejercicios anteriores

DEL 1 AL 31 DE DICIEMBRE DE 2015

CTA	CONCEPTO	AUTORIZADO	AMPLIACION	REDUCCION	MODIFICADO	MODIFICADO AL MES	EJERCIDO PAGADO	EJERCIDO POR PAGAR	COMPROMETIDO	TOTAL EJERCIDO	PDR EJERCER AL MES	IDTAL PDR EJERCER
9000	DEUDA PUBLICA	6.88	22,496,964.19	9.00	22,496,964.19	22,496,964.19	22,496,964.19	0.00	0.00	22,496,964.19	0.00	0.00
9900	ARRETRADOS DE EJERCICIOS FISCALES ANTERIORES (ADEFAS)	9.00	22,496,964.19	9.00	22,496,964.19	22,496,964.19	22,496,964.19	9.08	8.00	22,496,964.18	6.00	0.00
9910	ADEFAS	0.00	22,496,964.18	0.00	22,496,964.19	22,496,964.10	22,496,964.19	0.00	9.00	22,496,964.19	0.00	0.00
9911	Por el ejercicio inmediato anterior	0.89	29,905,863.59	0.00	29,905,863.59	29,905,863.59	29,905,863.59	0.00	8.99	29,905,863.59	8.00	6.00
9912	Por ejercicios anteriores	0.00	1,591,100.60	0.08	1,591,100.60	1,591,100.60	1,591,100.60	0.00	8.00	1,591,100.60	0.00	6.00
	TOTALES	0.00	22,496,964.18	0.88	22,496,964.19	22,496,964.19	22,496,964.19	0.88	8.00	22,496,964.19	0.60	6.00
	TOTAL GENERAL	216,213,436.00	232,675,301.26	32,962,479.04	422,926,267.24	422,926,267.24	389,117,869.24	1,609,269.84	8.90	391,717,308.28	41,288,967.96	11,288,957.96

REVISO
JEFE ALFREDO RODRIGUEZ PEREZ

ELABORO
C. MARIA DEL ROSARIO PEREZ INIESTA

AUTORIZO
DRA. SILVIA STINA MANZUR QUIROGA



COMECYT

ESTADO DE AVANCE PRESUPUESTAL DE INGRESOS

DEL 1 DE ENERO AL 31 DE DICIEMBRE DE 2015

CTA	SSSCTA	SSSSCTA	CONCEPTO	ESTIMADA	AMPLIACION	REDUCCION	MODIFICADA	LEY DE INGRESOS			PDR
								DEVENGADA	RECAUDADA	TOTAL RECAUDADO	
B11D			LEY DE INGRESOS ESTIMADA	219,213,436.00	212,150,364.53	7,437,533.29	422,926,267.24	0.00	402,294,431.07	402,294,431.07	20,631,636.17
B110	4223	001	Subsidios y Subvenciones	218,213,436.00	181,452,244.29	7,437,533.29	382,228,147.00	0.00	389,708,233.32	389,708,233.32	2,519,913.68
B110	4223	001	Transferencias, Asignaciones, Subsidios y Otras Ayudas	218,213,436.00	181,452,244.29	7,437,533.29	382,228,147.00	0.00	389,708,233.32	389,708,233.32	2,519,913.68
B110	4223	001	Subsidio	218,213,436.00	181,452,244.20	7,437,533.29	382,228,147.00	0.00	389,708,233.32	389,708,233.32	2,519,913.68
B110	4223	001	Subsidio Especial (Gasto Corriente)	218,213,436.00	7,437,533.29	7,437,533.29	218,213,436.00	0.00	215,893,522.32	215,893,522.32	2,519,913.68
B110	4223	001	Programa de Acciones para el Desarrollo	0.00	174,014,711.00	0.00	174,014,711.00	0.00	174,014,711.00	174,014,711.00	0.00
B110	4311	001	Utilidades y rendimientos de otras inversiones en créditos y valores	0.00	0.00	0.00	0.00	0.00	865,144.44	865,144.44	-865,144.44
B110	4311	001	Otras inversiones	0.00	0.00	0.00	0.00	0.00	865,144.44	865,144.44	-865,144.44
B110	4311	001	Ingresos Financieros	0.00	0.00	0.00	0.00	0.00	865,144.44	865,144.44	-865,144.44
B110	4311	001	Ingresos Financieros	0.00	0.00	0.00	0.00	0.00	865,144.44	865,144.44	-865,144.44
B110	4399	001	Difos Ingresos Y 0 Beneficios Varios	0.00	0.00	0.00	0.00	0.00	865,144.44	865,144.44	-865,144.44
B110	4399	001	Difos Ingresos	0.00	30,698,120.24	0.00	30,698,120.24	0.00	11,721,053.31	11,721,053.31	19,977,066.93
B110	4399	001	Otros Ingresos	0.00	30,698,120.24	0.00	30,698,120.24	0.00	11,721,053.31	11,721,053.31	18,977,066.93
B110	4399	001	Otros Ingresos	0.00	30,698,120.24	0.00	30,698,120.24	0.00	11,721,053.31	11,721,053.31	18,977,066.93
B110	4399	001	Ventas de Bases	0.00	0.00	0.00	0.00	0.00	1,904,600.82	1,904,600.82	-1,904,600.82
B110	4399	001	Sancciones economicas	0.00	0.00	0.00	0.00	0.00	7,660.00	7,660.00	-7,660.00
B110	4399	001	Disponibilidades Financieras	0.00	435,000.00	0.00	435,000.00	0.00	7,655.79	7,655.79	-7,655.79
B110	4399	001	Apoyo para la adquisición de materiales y suministros	0.00	1,847,976.07	0.00	1,847,976.07	0.00	435,000.00	435,000.00	0.00
B110	4399	001	Apoyo economico program estimulos de inv y desarrollo técn (REDNACYT-COMECYT)	0.00	918,199.98	0.00	918,199.98	0.00	1,847,238.31	1,847,238.31	737.76
B110	4399	001	Reduccion al Presupuesto Inicial Autorizado 2015	0.00	4,999,980.00	0.00	4,999,980.00	0.00	786,200.00	786,200.00	131,999.99
B110	4399	001	Pasivos devengados y pendientes de ejercicios anteriores 2015	0.00	0.00	0.00	0.00	0.00	4,999,980.00	4,999,980.00	0.00
B110	4399	001	Ampliacien para pasivos pendientes de ejercicios anteriores	0.00	22,496,964.19	0.00	22,496,964.19	0.00	1,732,718.39	1,732,718.39	-1,732,718.39

[Handwritten signature]

ELA68 RO
[Handwritten signature]
C. MARIA DEL ROSARIO PEREZ INIESTA

AUTORIZA
[Handwritten signature]
DRA. SILVIA CRISTINA MANZUR QUIROGA