



ESTADO DE SITUACION FINANCIERA

AL 31 DE MARZO DE 2014

COMECYT

CTA	NOMBRE DE LA CUENTA	MES ANTERIOR	MES ACTUAL	VARIACION
1000	CUENTAS DE ACTIVO			
1100	ACTIVO CIRCULANTE			
1111	Efectivo	18,000.00	18,000.00	0.00
1112	Banco/Tesorería	4,966,800.86	7,717,448.20	2,750,648.34
1121	Inversiones Financieras de Corto Plazo	47,070,487.43	28,821,712.91	-18,448,785.42
1122	Cuentas por Cobrar a Corto Plazo	47,643,782.33	61,066,245.76	13,422,463.43
1123	Deudores Diversos por Cobrar a Corto Plazo	2,773.38	302.42	-2,470.96
1145	Bienes en Trámite	14,739.84	19,739.86	5,000.02
	TOTAL ACTIVO CIRCULANTE	99,712,593.66	97,437,449.27	-2,275,144.39
1200	ACTIVO NO CIRCULANTE			
1241	Mobiliario y Equipo de Administración	5,794,438.70	5,794,438.73	0.03
1244	Equipo de Transporte	3,907,306.14	3,907,306.11	-0.03
1246	Máquinaria, otros Equipos y Herramientas	52,984.90	52,984.59	-0.31
1263	Depreciación Acumulada de Bienes Muebles	-3,959,332.51	-4,025,935.90	-66,603.39
1279	Otros Activos Diferidos	3,183.18	3,340.58	157.40
	TOTAL ACTIVO NO CIRCULANTE	5,798,552.28	5,732,109.51	-66,442.77
	TOTAL ACTIVO	105,511,145.94	103,169,558.78	-2,341,587.16

CTA	NOMBRE DE LA CUENTA	MES ANTERIOR	MES ACTUAL	VARIACION
2000	CUENTAS DE PASIVO			
2100	PASIVO CIRCULANTE			
2112	Proveedores por Pagar a Corto Plazo	1,833,430.35	1,595,509.70	-237,920.65
2117	Retenciones y Contribuciones por Pagar a Corto Plazo	273,905.48	294,862.42	20,956.96
2119	Otras Cuentas por Pagar a Corto Plazo	59,860,338.17	54,090,308.64	-5,770,029.53
	TOTAL PASIVO CIRCULANTE	61,967,673.99	56,980,680.76	-4,986,993.23
	TOTAL PASIVO	61,967,673.99	56,980,680.76	-4,986,993.23

CTA	NOMBRE DE LA CUENTA	MES ANTERIOR	MES ACTUAL	VARIACION
3000	PATRIMONIO			
3200	HACIENDA PUBLICA/PATRIMONIO GENERADO			
3211	Resultados del Ejercicio: (Ahorro/ Desahorro)	-869,935.87	2,748,763.75	3,618,699.62
3221	Resultados de Ejercicios Anteriores	43,878,368.33	43,878,368.33	0.00
3232	Revalúo de Bienes Muebles	581,920.74	581,920.74	0.00
	TOTAL HACIENDA PUBLICA/PATRIMONIO GENERADO	43,589,353.20	47,199,052.82	3,609,699.62
	TOTAL HACIENDA PUBLICA / PATRIMONIO	43,589,353.20	47,199,052.82	3,609,699.62
	TOTAL PASIVO/HACIENDA PUBLICA Y PATRIMONIO	105,511,145.94	103,169,558.78	-2,341,587.16



COMECYT

ESTADO DE SITUACION FINANCIERA

AL 31 DE MARZO DE 2014

C/TA	NOMBRE DE LA CUENTA	MES	
		ANTERIOR	ACTUAL
CUENTAS DE ORDEN			
7705	Almacén	482,867.23	559,699.19
7706	Artículos Disponibles por el Almacén	348,820.36	398,865.49
7707	Artículos Distribuidos por el Almacén	115,846.87	160,833.70
8110	LEY DE INGRESOS ESTIMADA	208,777,209.00	211,596,592.88
8120	LEY DE INGRESOS POR EJECUTAR	204,279,567.88	186,306,607.59
8140	LEY DE INGRESOS DEVENGADA	5,161,396.97	18,586,860.40
8150	LEY DE INGRESOS RECAUDADA	336,244.34	4,703,124.89
8211	Presupuesto de Egresos Aprobado de Gastos de Funcionamiento	47,330,744.00	47,949,772.00
8212	Presupuesto de Egresos Aprobado de Transferencias, Asignaciones, Subsidios	162,448,485.00	163,646,820.88
8221	Presupuesto de Egresos por Ejercer de Gastos de Funcionamiento	42,718,193.92	39,410,449.13
8222	Presupuesto de Egresos por Ejercer de Transferencias, Asignaciones, Subsidios	159,604,585.96	150,725,883.16
8241	Presupuesto de Egresos Comprometido de Gastos de Funcionamiento	415,200.90	1,051,252.86
8242	Presupuesto de Egresos Comprometido de Transferencias, Asignaciones, Subsi	580,000.00	53,800.00
8251	Presupuesto de Egresos Devengado de Gastos de Funcionamiento	242,520.64	123,002.50
8252	Presupuesto de Egresos Devengado de Transferencias, Asignaciones, Subsidio	209,911.20	209,911.20
8271	Presupuesto de Egresos Pagado de Gastos de Funcionamiento	3,958,628.64	7,365,057.51
8272	Presupuesto de Egresos Pagado de Transferencias, Asignaciones, Subsidios y :	1,851,967.84	12,957,226.52
TOTAL CUENTAS DE ORDEN		840,034,870.46	847,505,759.90

ELABORO
LIC. ALFREDO ROJAS PEREZ

REVISO
LIC. IVA. LUISA VIVE OJAZ

AUTORIZO
ORA. SILVIA CRISTINA MANZUR QUIFOGA



ESTADO DE ACTIVIDADES

COMECYT

AL 31 DE MARZO DE 2014

	CONCEPTO	IMPORTE
4000 INGRESOS		
4223	Subsidios y Subvenciones	22,527,293.22
4311	Utilidades y rendimientos de otras inversiones en créditos y valores	378,539.58
4399	Otros Ingresos Y Beneficios Venos	384,152.49
	TOTAL INGRESOS	23,289,985.29
5000 GASTOS DE FUNCIONAMIENTO		
GASTOS Y OTRAS PERDIDAS		
5100	Servicios Personales	5,118,257.00
5100	Materiales y Suministros	135,138.10
5100	Servicios Generales	2,220,816.17
5200	Transferencias, Asignaciones, Subsidios y Otras Ayudas	12,867,137.72
5300	Participaciones y Aportaciones	0.00
5400	Intereses, Comisiones y Otros Gastos de la Deuda Pública	0.00
5500	Otros Gastos y Pérdidas Extraordinarias	199,872.55
5600	Obra Pública	0.00
5700	Bienes Muebles e Inmuebles	0.00
	TOTAL GASTOS Y OTRAS PERDIDAS	20,541,221.54
	AHORRO / DESAHORRO DE LA GESTION	2,748,763.75

ESCRIBO

 L.C. ALFREDO GONZALEZ PEREZ

LIC. MARÍA LUISA VITE OJAZ

AUTORIZO

 D.P.A. SILVIA CORTES MANZUR QUIROGA



COMECYT

BALANZA DE COMPROBACIÓN

AL 31 DE MARZO DE 2014

CUENTA	NOMBRE DE LA CUENTA		SALDO INICIAL		MOVIMIENTOS DEL MES		SALDO FINAL	
	DEBE	HABER	DEBE	HABER	DEBE	HABER	DEBE	HABER
1111	19,806.88	8.00	8.00	8.00	8.00	0.00	18,808.08	0.00
1112	4,966,866.66	8.00	8.00	8.00	65,758,499.81	83,005,851.47	7,717,449.20	8.00
1121	47,878,497.43	8.88	8.88	8.88	32,848,562.77	51,297,388.19	26,621,712.01	8.08
1122	47,843,782.33	8.88	8.88	8.88	17,385,896.25	3,948,432.82	61,069,245.76	0.00
1123	2,773.38	8.00	8.00	8.00	16,823.15	19,294.11	302.42	0.00
1145	16,739.88	8.88	8.88	8.88	8.88	8.88	16,739.88	0.00
1241	5,794,436.76	8.00	8.00	8.00	8.00	8.88	5,794,430.78	8.00
1244	3,907,306.14	8.88	8.88	8.88	0.00	8.88	3,987,386.14	0.80
1246	52,984.99	8.88	8.88	8.88	0.00	8.88	52,984.99	0.06
1263	8.88	3,859,332.51	8.00	8.88	86,623.39	8.88	8.88	4,825,955.98
1279	3,163.18	8.00	8.00	8.00	177.48	0.00	3,340.58	0.88
2112	8.88	1,833,436.35	8.88	8.88	347,873.95	109,153.38	8.88	1,585,589.78
2117	8.88	273,985.48	8.88	8.88	466,411.22	487,168.19	8.88	294,662.42
2119	0.00	59,888,336.17	8.88	8.88	5,832,841.33	62,815.80	8.88	54,890,309.84
3221	8.00	43,878,388.33	8.00	8.88	8.00	8.88	8.80	43,878,389.33
3232	0.00	581,928.74	8.00	8.88	8.00	8.88	0.00	581,920.74
4223	0.00	5,161,396.97	8.00	8.00	8.00	17,365,898.25	0.00	22,527,293.22
4311	0.00	287,898.32	8.00	8.88	0.00	118,841.26	0.00	378,539.58
4399	8.00	68,546.82	8.00	8.88	8.00	315,686.47	8.88	384,152.49
5188	4,199,349.18	8.80	8.80	8.80	3,288,201.78	13,339.89	7,474,211.27	0.88
5288	2,661,879.04	8.00	8.00	8.00	18,805,258.68	0.88	12,867,137.72	0.08
5508	133,248.76	8.00	8.00	8.00	66,823.79	8.88	199,872.55	8.00
7705	462,867.23	8.00	8.00	8.00	96,831.96	8.88	559,699.19	0.00
7706	8.80	348,926.36	8.00	8.88	44,866.83	98,831.96	8.88	388,865.49
7787	0.00	115,946.87	8.00	8.88	0.00	44,888.93	8.88	168,833.70
8118	289,777,209.80	8.00	8.00	8.00	1,819,363.88	8.88	211,596,592.88	8.00
8128	8.00	204,279,567.69	8.00	8.88	17,792,343.98	1,819,363.88	8.88	188,386,687.59
8148	0.00	5,161,396.97	8.00	8.88	3,940,432.82	17,365,898.25	0.00	18,586,860.40
8158	8.88	336,244.34	8.00	8.88	0.00	4,386,888.55	0.00	4,783,124.89
8211	8.88	47,338,744.88	8.88	8.88	1,577,512.49	2,188,548.49	0.00	47,949,772.88
8212	0.08	162,446,485.80	8.88	8.88	10,166,508.00	11,368,653.88	8.88	163,646,828.88



COMECYT

BALANZA DE COMPROBACIÓN

AL 31 DE MARZO DE 2014

Cuenta	Nombre de la Cuenta	Saldo Inicial		Movimientos del Mes		Saldo Final	
		Debe	Haber	Debe	Haber	Debe	Haber
8221	Presupuesto de Egresos por Ejercer de Gastos de Funcionamiento	42,718,193.92	0.00	2,214,843.18	5,520,987.97	39,410,449.13	0.00
8222	Presupuesto de Egresos por Ejercer de Transferencias, Asignaciones, Subsidios y Otras Ayudas	159,804,585.95	0.00	11,366,855.88	20,445,558.88	150,723,883.16	0.00
9241	Presupuesto de Egresos Comprometido de Gastos de Funcionamiento	415,200.90	0.00	862,538.71	226,478.75	1,051,282.86	0.00
8242	Presupuesto de Egresos Comprometido de Transferencias, Asignaciones, Subsidios y Otras Ayudas	580,000.00	0.00	53,800.00	580,000.00	53,800.00	0.00
8251	Presupuesto de Egresos Devengado de Gastos de Funcionamiento	242,520.64	0.00	144,854.55	284,372.69	123,002.50	0.00
8252	Presupuesto de Egresos Devengado de Transferencias, Asignaciones, Subsidios y Otras Ayudas	209,911.20	0.00	0.00	0.00	209,911.20	0.00
8271	Presupuesto de Egresos Pagados de Gastos de Funcionamiento	3,958,828.54	0.00	3,424,500.02	18,271.05	7,365,057.51	0.00
8272	Presupuesto de Egresos Pagados de Transferencias, Asignaciones, Subsidios y Otras Ayudas	1,951,967.84	0.00	10,805,256.68	0.00	12,657,226.52	0.00
TOTALES		555,882,410.10	0.00	201,104,953.11	201,104,953.11	551,889,616.17	0.00

LIC. MARÍA JESÚS VITE DÍAZ

AUTORIZADO
 ORA. SILVIA CECILIA MANIZUR QUIROGA



COMECYT

BALANZA DE COMPROBACIÓN DETALLADA

AL 31 DE MARZO DE 2014

C/C	SUBC/C	SUBC/C	SUBC/C	SSS/C	SSS/C	NOMBRE DE LA CUENTA	SALDO INICIAL		MOVIMIENTOS DEL MES		SALDO FINAL	
							DEBE	HABER	DEBE	HABER	DEBE	HABER
1111						Efectivo	14,000.00	0.00	8.80	8.00	14,886.00	8.80
1111	0000000001					FONDO FIJO DE CAJA	19,808.88	9.00	9.00	8.00	18,986.00	0.00
1111	0000000001					FONDO FIJO DE CAJA COMECYT	18,000.80	9.08	0.00	8.00	18,000.86	0.00
1111	0000000001				0001	ALFREDO RODRIGUEZ PEREZ	19,000.80	9.08	9.08	8.00	18,000.08	8.88
1112						Banco/Banquero	4,965,000.85	0.08	95,756,489.81	93,005,851.47	7,717,445.20	0.00
1112	0000000001					BANCO BBVA BANCOMER	3,179,842.51	9.86	18,201,714.92	9,334,155.44	7,047,201.69	0.00
1112	0000000001					BBVA CTA NO. 0131649248	991,516.03	9.86	2,201,883.48	3,041,096.44	157,203.07	0.00
1112	0000000001					9 BVA CTA NO. 153493282	10,113.61	0.08	0.14	0.00	10,113.75	0.00
1112	0000000001					BBVA CTA NO. 0193856984	49,120.96	9.00	8,000,000.00	3,293,059.00	4,756,861.96	9.00
1112	0000000001					BBVA CTA NO. 0164171178	1,865,648.83	0.00	29.02	0.00	1,865,674.65	9.88
1112	0000000001					BBVA CTA NO. 8164445914	285,145.46	0.00	1.98	8.08	285,147.44	9.00
1112	0000000001					BBVA CTA No. 8149443189 CTA. DE CHEQUES PROY. Y PROVA. 179054	8.96	8.00	0.00	8.00	0.00	0.00
1112	0000000001					BBVA CTA No. 8168475401 CTA. DE CHEQUES PROY. FINOVA. 4912	8.58	9.00	9.00	8.00	0.56	9.88
1112	0000000001					BANCA MIFEL	1,797,155.35	9.86	55,554,785.19	69,971,886.93	978,247.51	8.86
1112	0000000002					MIFEL CTA NO. 130003328	1,852,144.96	8.00	54,528,173.23	55,580,858.05	569,459.74	8.86
1112	0000000002					MIFEL CTA NO. 130003702	118,247.82	0.00	0.80	54,226.75	91,020.87	8.86
1112	0000000002					MIFEL CTA No. 130005478	5,909.72	9.00	1,926,011.86	1,926,911.23	5,910.45	9.00
1112	0000000002					MIFEL CTA No. 130008035	6,775.23	0.00	0.00	9.00	6,775.23	9.00
1112	0000000002					MIFEL CTA No. 1600011827	5,081.22	0.00	9.00	0.00	5,081.22	0.00
1121						Inversiones Financieras de Corto Plazo	47,878,487.43	0.00	32,848,602.77	51,297,386.19	28,921,712.91	9.86
1121	0000000002					INVERSION INTERACCIONES	2,090,046.56	0.00	3,485.55	0.00	2,093,532.11	0.08
1121	0000000003					CTA NO. 10541208 A PLAZO	225,741.36	0.08	173.62	9.00	225,917.86	0.08
1121	0000000004					INVERSION GASTO DE INVERSION SECTORIAL CTA NO. 135882842	1,137,541.55	0.00	3,549.59	9.00	1,101,108.14	8.86
1121	0000000005					INVERSION BBVA BANCOMER	612,844.34	0.00	1,630.39	0.08	914,374.72	8.88
1121	0000000006					CTA NO. 81411128 PROYECTO IDEA	1,181,884.07	8.90	3,405.28	9.08	1,185,089.27	8.86
1121	0000000007					MERCADO DE DINERO BANCA MIFEL CTA NO. 130055782 CONV. PIAPVME-	112,825.14	9.88	0.00	8.00	112,025.14	9.86
1121	0000000008					SOCIEDAD DE INVERSION BANCA MIFEL CTA NO. 130005552	55,230,803.58	9.00	31,799,818.35	50,276,779.23	19,759,937.70	0.08
1121	0000000009					MERCADO DE DINERO BANCA MIFEL CTA NO. 13005552	79,282.15	8.00	0.00	0.00	79,282.15	0.00
1121	0000000010					INVERSION A PLAZO BANCA MIFEL CTA NO. 13003532	1,025,328.02	8.00	1,079,568.02	1,026,911.96	1,028,332.86	0.00
1121	0000000011					INVERSION A PLAZO BANCA MIFEL CTA No. 13005470	1,799,478.80	0.99	5,185.45	9.08	1,804,665.86	0.00
1121	0000000012					MERCADO DE DINERO BANCA MIFEL CTA No. 130060035	625,861.04	0.00	1,516.91	9.08	527,479.95	9.80



COMECYT

BALANZA DE COMPROBACIÓN DETALLADA

AL 31 DE MARZO DE 2014

C/C	SUBC/C	SUBC/C	SUBC/C	SUBC/C	NOMBRE DE LA CUENTA	SALDO INICIAL		MOVIMIENTOS DEL MES		SALDO FINAL	
						DEBE	HABER	DEBE	HABER	DEBE	HABER
1182					Cuentas por Cobrar a Corto Plazo	47,843,782.33	0.00	17,365,896.25	3,948,432.82	61,069,245.76	6.09
1122	0000000001				SUBSIDIOS	47,843,782.33	0.00	17,365,896.25	3,948,432.82	61,069,245.76	0.00
1122	0000000001	0000000000000001		0008	GOBIERNO DEL ESTADO DE MEXICO	47,843,782.33	0.00	17,365,896.25	3,948,432.82	61,069,245.76	0.00
1123	0000000001				GASTO OPERATIVO	47,843,782.33	0.00	17,365,896.25	3,948,432.82	61,069,245.76	0.00
1123	0000000005				Deudores Diversos por cobrar a Corto Plazo	2,773.38	8.89	10,623.15	19,294.11	302.42	0.00
1123	0000000005				Deudores Diversos	2,773.38	8.00	16,623.15	19,294.11	302.42	0.00
1123	0000000005	0000000000000001		0008	Deudores Diversos	2,773.38	8.00	16,623.15	19,294.11	302.42	0.00
1123	0000000005	0000000000000001		0008	Juan Manuel Vargas Linares	852.99	8.00	852.99		6.00	0.00
1123	0000000005	0000000000000001		0008	Vel Visión e Impresión, SA de CV	100.00	9.00	6.00	180.00	6.89	0.00
1123	0000000005	0000000000000001		0008	Miriam Castillo Portillo	1,692.98	9.00	13,150.00	14,530.57	302.42	6.00
1125	0000000005			0011	Juan Antonio Landaverde Vallejo	77.48	9.00	8.89	77.48	6.99	6.00
1123	0000000005	0000000000000001		0013	Miró Alberto Moreno Pariz	8.89	8.00	3,673.15	3,673.15	9.00	9.99
1148					Bienes en Tránsito	16,739.68	6.00	9.00	6.89	16,739.88	9.99
1145	0000000001				BIENES INFORMATICOS DERIVADOS DEL CONVENIO COMEYTBAND INT	16,739.68	6.00	9.00	6.89	16,739.88	9.99
1241	0000000001				Mobiliario y Equipo de Administración	5,794,436.70	0.00	9.00	9.00	5,794,436.76	9.99
1241	0000000001	0000000000000001		0008	MOBILIARIO Y EQUIPO DE OFICINA	5,634,893.90	0.00	6.00	8.89	5,634,893.96	9.99
1241	0000000001	0000000000000001		0008	MOBILIARIO Y EQUIPO DE OFICINA 2002	2,374,422.72	8.89	0.00	8.89	2,374,422.72	9.99
1241	0000000001	0000000000000001		0001	MOBILIARIO Y EQUIPO DE OFICINA 2006	127,543.37	6.00	6.00	6.00	127,543.37	0.00
1241	0000000001	0000000000000001		0002	MOBILIARIO Y EQUIPO DE OFICINA 2006	563,911.27	6.00	6.00	6.00	563,911.27	0.00
1241	0000000001	0000000000000001		0003	MOBILIARIO Y EQUIPO DE OFICINA 2007	55,397.89	6.00	9.99	6.00	55,397.86	0.00
1241	0000000001	0000000000000001		0004	MOBILIARIO Y EQUIPO DE OFICINA 2008	45,404.00	0.00	9.00	6.89	45,404.99	6.00
1241	0000000001	0000000000000001		0006	MOBILIARIO Y EQUIPO DE OFICINA 2009	1,514,676.11	6.00	8.00	6.00	1,514,876.11	0.00
1241	0000000001	0000000000000001		0006	MOBILIARIO Y EQUIPO DE OFICINA 2012	37,699.00	0.00	0.00	8.00	37,699.00	0.00
1241	0000000001	0000000000000001		0007	MOBILIARIO Y EQUIPO DE OFICINA 2013	16,490.18	0.00	0.00	6.00	16,490.18	0.00
1241	0000000001	0000000000000002			EQUIPO DE COMPUTO ADQUIRIDO POR EJERCICIO	3,142,146.26	0.00	0.00	8.00	3,147,146.26	0.00
1241	0000000001	0000000000000002		0001	EQUIPO DE COMPUTO 2002	100,431.88	0.00	0.00	6.00	100,431.88	6.00
1241	0000000001	0000000000000002		0002	EQUIPO DE COMPUTO 2006	61,727.99	6.00	0.00	8.89	61,727.99	0.00
1241	0000000001	0000000000000002		0003	EQUIPO DE COMPUTO 2007	1,376,189.42	6.00	0.00	6.00	1,378,189.42	0.00
1241	0000000001	0000000000000002		0004	EQUIPO DE COMPUTO 2008	757,420.50	6.00	0.89	6.00	757,420.50	0.00
1241	0000000001	0000000000000002		0005	EQUIPO DE COMPUTO 2011	55,716.32	8.09	9.00	9.00	55,719.32	0.00
1241	0000000001	0000000000000002		0006	EQUIPO DE COMPUTO 2012	64,660.12	6.09	6.89	6.89	64,660.12	6.00
1241	0000000001	0000000000000002		0007	EQUIPO DE COMPUTO 2013	274,916.13	6.00	6.89	9.00	274,916.13	0.00
1241	0000000001	0000000000000002		0004	EQUIPO DE COMPUTO 2013	446,683.80	9.00	6.00	8.89	446,683.80	6.09
1241	0000000001	0000000000000003			EQUIPO DE FOTOGRAFIA Y GRABACION ADQUIRIDO POR EJERCICIO	132,432.92	9.00	6.00	8.89	132,432.92	6.09
1241	0000000001	0000000000000003		0001	EQUIPO DE FOTOGRAFIA Y GRABACION 2009	61,077.00	0.00	6.89	8.89	61,977.89	9.99



COMECYT

BALANZA DE COMPROBACIÓN DETALLADA

AL 31 DE MARZO DE 2014

C/TA	SUBCUENTA	SUBCUBICIA	SSSOTA	SSSSOTA	NOMBRE DE LA CUENTA	SALDO INICIAL		MOVIMIENTOS DEL MES		SALDO FINAL	
						DEBE	HABER	DEBE	HABER	DEBE	HABER
1241	0000000001	0000000000003	0002		EQUIPO DE FOTO, CINE Y GRABACION 2812	18,255.92	8.00	8.08	8.00	18,255.92	8.00
1241	0000000001	0000000000003	0006		EQUIPO DE FOT. CINE Y GRABACION 2813	54,500.00	8.00	8.00	8.00	54,500.00	8.00
1241	0000000002	0000000000001			REVALUACION DE MOBILIARIO Y EQUIPO DE OFICINA	148,426.80	8.80	0.00	8.00	148,426.80	8.00
1241	0000000002	0000000000001			REVALUACION DE MOBILIARIO Y EQUIPO DE OFICINA	59,828.81	8.80	8.00	8.00	58,028.81	0.08
1241	0000000002	0000000000001	0001		REVALUACION DE MOBILIARIO Y EQUIPO DE OFICINA	59,820.81	8.00	8.00	8.00	59,828.01	0.00
1241	0000000002	0000000000002			REVALUACION DE EQUIPO DE COMPUTO	81,406.79	0.00	8.00	8.00	81,406.79	0.00
1241	0000000002	0000000000002	0001		REVALUACION DE EQUIPO DE COMPUTO	81,406.79	8.00	0.00	8.00	81,406.79	8.00
1244					Equipo de Transporte	3,907,306.14	8.80	8.80	8.00	3,907,306.14	8.00
1244	0000000001				EQUIPO DE TRANSPORTE	3,899,483.17	0.88	0.00	8.00	3,899,483.17	0.00
1244	0000000001	0000000000001			EQUIPO DE TRANSPORTE ADQUIRIDO POR EJERCICIO	3,899,483.17	0.00	8.88	8.00	3,899,483.17	0.00
1244	0000000001	0000000000001	0001		EQUIPO DE TRANSPORTE 2007	282,400.00	8.00	8.00	8.00	282,400.00	8.00
1244	0000000001	0000000000001	0003		EQUIPO DE TRANSPORTE 2008	292,824.00	8.80	8.80	8.00	292,824.00	0.00
1246	0000000001	0000000000001	0006		EQUIPO DE TRANSPORTE 2012	2,411,319.17	8.80	8.00	8.00	2,411,319.17	8.00
1246	0000000001	0000000000001	0007		EQUIPO DE TRANSPORTE 2013	812,926.00	0.00	0.00	0.00	812,926.00	0.00
1248	0000000002				REVALUACION DE EQUIPO DE TRANSPORTE	7,842.97	8.00	8.00	8.00	7,842.97	8.88
1244	8000000002	0000000000001			REVALUACION DE EQUIPO DE TRANSPORTE	7,842.97	8.00	8.00	8.00	7,842.97	0.00
1244	8000000002	0000000000001	0001		REVALUACION DE EQUIPO DE TRANSPORTE	7,842.97	8.80	8.00	8.00	7,842.97	0.88
1246					Maquinas, otros Equipos y Herramientas	52,984.99	0.00	0.00	8.00	52,984.99	8.88
1248	0000000001				EQUIPO DIVERSO	52,984.99	8.00	8.00	8.00	52,984.99	0.00
1248	8000000001	0000000000001			EQUIPO DIVERSO ADQUIRIDO POR EJERCICIO	52,984.99	8.00	8.00	8.00	52,984.99	0.08
1246	0000000001	0000000000001	0001		EQUIPO DIVERSO 2009	7,985.00	8.00	8.00	8.00	7,985.88	0.00
1248	0000000001	0000000000001	0002		EQUIPO DIVERSO 2812	84,998.99	0.00	8.80	8.00	44,999.93	0.00
1263					Depreciación Acumulada de Bienes Muebles	0.00	3,959,332.51	8.00	66,823.39	8.00	4,825,855.90
1263	0000000001				DEPRECIACION ACUMULADA HISTORICA DE BIENES MUEBLES	8.00	3,054,321.36	8.88	66,823.36	0.00	3,928,044.75
1263	8000000001	0000000000001			DEPRECIACION ACUMULADA HISTORICA DE MOBILIARIO Y EQUIPO DE O	0.00	499,014.14	0.00	5,936.06	0.00	505,750.20
1263	0000000001	0000000000001	0001		DEPRECIACION ACUMULADA HISTORICA DE MOBILIARIO Y EQUIPO DE O	0.00	499,814.14	8.00	5,936.06	8.00	585,758.26
1263	0000000001	0000000000002			DEPRECIACION ACUMULADA HISTORICA DE EQUIPO DE COMPUTO	8.80	2,506,115.17	8.00	26,646.85	8.60	2,534,761.82
1263	0000000001	0000000000002	0001		DEPRECIACION ACUMULADA HISTORICA DE EQUIPO DE COMPUTO	0.00	2,506,115.17	8.00	26,646.85	8.00	2,534,761.82
1263	0000000001	0000000000003			DEPRECIACION ACUMULADA HISTORICA DE EQUIPO DE TRANSPORTE	8.80	887,402.88	8.00	32,495.53	8.00	839,978.41
1263	0000000001	0000000000003	0001		DEPRECIACION ACUMULADA HISTORICA DE EQUIPO DE TRANSPORTE	8.00	887,482.88	0.00	32,495.53	8.00	839,978.41
1263	0000000001	0000000000004			DEPRECIACION ACUMULADA HISTORICA DE EQUIPO DIVERSO	8.00	8,718.19	8.00	441.54	8.00	9,151.70



COMECYT

BALANZA DE COMPROBACIÓN DETALLADA

AL 31 DE MARZO DE 2014

C/C	SUBCUENTA	SSSCTA	SSSCTA	SSSCTA	NOMBRE DE LA CUENTA	SALDO INICIAL		MOVIMIENTOS DEL MES		SALDO FINAL	
						DEBE	HABER	DEBE	HABER	DEBE	HABER
1268	0000000001	0001	0000000000000004	0001	DEPRECIACION ACUMULADA HISTORICA DE EQUIPO DIVERSO	0.00	8,710.15	0.00	441.54	0.00	9,151.70
1268	0000000001	0001	0000000000000005	0001	DEPRECIACION ACUMULADA HISTORICA DE EQUIPO DE FOTO, CINE Y G	8.88	38,199.81	0.80	1,103.81	0.00	31,392.52
1263	0000000001	0001	0000000000000005	0001	DEPRECIACION ACUMULADA HISTORICA DE EQUIPO DE FOTO, CINE Y G	0.00	30,189.01	0.00	1,103.61	0.80	31,302.62
1263	0000000002	0001	0000000000000005	0001	DEPRECIACION ACUMULADA REVALUADA DE BIENES MUEBLES	0.00	195,011.19	0.00	0.00	6.00	195,811.15
1263	0000000002	0001	0000000000000001	0001	DEPRECIACION ACUMULADA REVALUADA DE MDR ILLARIO Y EQUIPO DE D	0.80	30,476.57	0.00	0.00	0.89	30,476.57
1263	0000000002	0001	0000000000000002	0001	DEPRECIACION ACUMULADA REVALUADA DE MDR ILLARIO Y EQUIPO DE C	0.80	30,476.57	0.00	0.00	0.00	30,476.57
1263	0000000002	0001	0000000000000002	0001	DEPRECIACION ACUMULADA REVALUADA DE EQUIPO DE COMPUTO	0.00	74,271.11	0.00	0.00	0.09	74,271.11
1263	0000000002	0001	0000000000000002	0001	DEPRECIACION ACUMULADA REVALUADA DE EQUIPO DE COMPUTO	0.80	74,271.11	0.00	0.00	0.00	74,271.11
1263	0000000002	0001	0000000000000003	0001	DEPRECIACION ACUMULADA REVALUADA DE EQUIPO DE TRANSPORTE	0.00	293.47	0.00	0.00	0.00	293.47
1263	0000000002	0001	0000000000000005	0001	DEPRECIACION ACUMULADA REVALUADA DE EQUIPO DE TRANSPORTE	0.80	263.47	0.00	0.00	0.88	263.47
1279	0000000001				Otras Activos Diferidos						
1279	0000000001				DEPOSITO EN GARANTIA	3,163.19	0.00	177.40	0.00	3,346.58	9.99
1279	0000000001				RADIOCOMUNICACIONES S.A. DE C.V.	3,000.80	9.00	0.00	8.80	3,000.09	0.40
1278	0000000004				PAGOS ANTICIPADOS	3,000.80	9.00	0.80	0.00	3,000.00	9.00
1279	0000000004				Issuymym	163.18	8.00	177.48	0.00	348.58	9.00
2112	0000000001				Proveedores por Pagar a Conte Plaxa	183.18	0.80	177.40	0.00	348.58	9.99
2112	0000000001				PROVEEDORES	0.80	1,833,430.35	347,073.95	105,152.39	0.09	1,596,589.79
2112	0000000001				Proveedores 2814	0.00	1,933,430.35	347,073.95	105,153.30	0.88	1,596,589.70
2112	0000000001				Inagroup SA de CV	0.00	328,659.35	116,768.15	109,183.30	0.00	319,064.50
2112	0000000001				Cusam	0.00	16,950.80	18,950.00	16,950.80	0.00	16,950.80
2112	0000000001				Distribuidora Telmez SA de CV	0.00	47,731.92	47,731.92	47,731.92	0.00	47,731.92
2112	0000000001				Stephann Diaz Guillenex	0.00	5,518.84	5,518.84	3,471.02	0.00	3,471.02
2112	0000000001				Gulferra Reyes de Jesus	8.00	11,257.80	11,257.80	0.80	0.00	0.80
2112	0000000001				Giza Hernandez Saad	0.80	2,098.90	2,098.00	0.00	0.00	0.80
2112	0000000001				Inaavimiente A.C.	8.00	17,000.80	17,000.00	0.00	0.00	0.00
2112	0000000001				Dgerardie Omx. S.A. de C.V	0.80	288,811.20	0.80	0.00	0.00	289,911.20
2112	0000000001				Elvia Lorena Reseste Alvarez	0.80	2,098.90	2,098.00	0.00	0.00	0.00
2112	0000000001				Procesadora de Alimentos Saki S.A. de C.V.	0.80	10,943.39	10,943.39	0.88	0.00	0.00
2112	0000000001				Maria Isabel Saad Villagas	8.88	3,170.20	3,178.28	9.90	0.09	9.00
2112	0000000001				RAGYF, S. de R.L.	0.00	9.00	0.80	34,999.00	0.00	34,999.00
2112	0000000001				Enrique Paul Cs macho Garcia	0.80	9.00	0.00	4,855.36	0.88	4,865.36
2112	0000000001				PROVEEDORES 2010	0.80	1,506,761.90	230,315.80	2,945.80	0.80	2,945.00
2112	0000000001				BELGICA SARABIA ESTEVEZ	0.80	155,449.00	15,544.80	0.00	0.80	1,276,445.20
2112	0000000001					0.80	155,449.00	15,544.80	0.00	0.00	139,996.00



COMECYT

BALANZA DE COMPROBACIÓN DETALLADA

AL 31 DE MARZO DE 2014

C/T	SUBCUENTA	SSSCTA	SSSCTA	SSSCTA	NOMBRE DE LA CUENTA	SALDO INICIAL		MOVIMIENTOS DEL MES		SALDO FINAL	
						DEBE	HABER	DEBE	HABER	DEBE	HABER
2119	0000000001	0004	0004	062	PROGRAMA DE APOYO PARA EL DESARROLLO Y VALIDACION DE PROYECTOS DEL ESTADO DE MEXICO	0.00	246,000.00	0.00	0.00	8.00	246,000.08
2119	0000000001	0004	0004	065	PROG. MODELO PARA EL DESARROLLO DE PROYECTOS TECNOLOGICOS A TRAVES DE LA ACREDITACION	8.00	500,000.00	8.00	0.00	0.00	500,000.00
2119	0000000001	0004	0004	067	CDHOCATORIA 2012 PRDGRAMA DE APOYO VINCULACION UNIVERSIDAD-EMPRESA EN EL EDO. MEX.	0.00	142,419.88	0.00	8.00	0.00	142,419.80
2119	8880000001	0004	0004	070	CONVENIO COMECYT Y FONDO INSTITUCIONAL CDRACCT (FDIRS)	0.00	18,661,933.64	0.00	0.00	0.08	18,661,933.64
2119	0000000001	0004	0004	071	APOYO A PROGRAMAS Y PROYECTOS DE CIENCIA Y TECNOLOGIA	8.00	949,350.14	0.00	0.00	0.00	949,350.14
2119	0000000001	0004	0004	002	PROGRAMA DE APOYO VINCULACION UNIVERSIDAD-EMPRESA (8 PROYECTOS) 2013	8.00	813,188.00	8.00	0.00	8.00	813,188.00
2119	0000000001	0004	0004	064	ESTANCIAS DE INVESTIGACION CIENTIFICAS Y TECNOLOGICAS 2013	8.00	108,118.50	0.00	0.00	9.00	188,116.50
2118	0000000001	0004	0004	063	APOYO PROYECTOS CIENTIFICOS Y TECNOLOGICOS DE INNOVACION EDIMIX	8.00	38,000,000.00	0.00	0.00	8.00	38,000,000.00
2119	8800000001	0004	0004	066	CONSULTORIA PROG AVANCE MODALIDAD NUEVOS NEGOCIOS. CARLOS MAYINO SALINAS SANTANO	0.00	21,000.00	0.00	0.00	9.00	21,000.00
2119	0000000001	0004	0004	062	PROGRAMA FOCACYTE 2013	0.00	7,442,487.29	3,562,481.48	0.00	8.00	3,940,005.81
2119	0000000001	0004	0004	064	PROYECTO INADIM. FUNDACION MEXICO-EU PARA LA CIENCIA AC Y CIATEQ AC	9.00	3,412,187.57	4,088,000.00	0.00	8.08	3,012,187.57
2119	0000000001	0004	0004	065	BECAS DUAL V CDHINTIJAS	8.08	704,191.00	698,294.00	43,500.00	0.00	49,397.00
2119	0000000001	0004	0004	106	APOYO A INSTITUCIONES PARA LA REALIZACION DE EVENTOS CIENTIFICOS Y TECNOLOGICOS	0.08	126,500.00	0.00	0.00	0.00	126,500.00
2119	0000000001	0004	0004	066	CONVOC 2013 PROG DESARROLLO DE SIST ESTATALES DE INNOVACION EN MEXICO	8.00	1,478,132.33	817,299.00	0.00	8.00	680,833.33
2119	8800000001	0004	0004	110	PASIVO FINROVA	0.00	74.31	0.00	0.00	0.00	74.31
2119	0000000001	0004	0004	111	PECVT 2013	0.00	110,000.00	97,000.00	0.00	0.08	23,000.00
2119	0000000001	0005	0005	002	GOBIERNO DEL ESTADO DE MEXICO ESTIMULOS FISCALES	0.00	122,618.52	0.00	0.00	0.00	122,618.52
2119	0000000001	0005	0005	005	GEM DEVOLUCION DE IMPORTE DE ESTIMULOS A SERVIDORES PLUSUCOS	9.00	118,342.52	8.00	0.00	0.88	118,342.52
2119	8800000001	0001	0001	001	CANCELACION DE CHEQUES EN TRANSITO CON ANTIGUEDAD MAYOR A 6	0.80	12,276.00	0.00	0.00	8.00	12,276.00
2119	0000000001	0001	0001	002	CANCELACION DE CHEQUES EN TRANSITO CON ANTIGUEDAD MAYOR A 6	0.00	124,190.23	0.00	0.00	8.88	124,190.23
2119	0000000001	0001	0001	002	CANCELACION DE CHEQUES EN TRANSITO BENEF. LAEM V ARABELI ALEJ	0.00	29,302.44	0.08	0.00	0.00	28,382.44
2119	0000000001	0001	0001	003	CANCELACION DE CH. NO. 7993871 ADRIANA LARA RIMERO	0.00	1,227.56	0.00	0.00	0.00	1,227.56
2119	0000000001	0001	0001	004	CHEQUES CANCELADOS 2013	0.00	68,668.29	8.00	0.00	8.00	49,660.29
2119	0000000001	0001	0001	005	MARIANA CASTANEDA CASAS	0.00	18,000.00	0.00	0.00	9.00	18,000.00
2119	0000000001	0001	0001	006	GILOA CORINA MORA CEBALLOS	8.00	18,800.88	0.00	0.00	8.88	18,800.00



COMECYT

BALANZA DE COMPROBACIÓN DETALLADA

AL 31 DE MARZO DE 2014

C/C	SUBCUENTA	C/C	C/C	C/C	C/C	MOVIMIENTOS DE INICIAL		MOVIMIENTOS DE FINALES		SALDO FINAL
						DEBE	HABER	DEBE	HABER	
2119	0000000001	0000000000002	0001	007	0.00	5,000.00	0.00	0.00	5,000.00	0.00
2110	0000000002				0.00	127,846.85	127,846.85	0.00	0.00	0.00
2119	0000000002	0000000000001			0.00	127,846.85	127,846.85	0.00	0.00	0.00
2119	0000000002	0000000000001	0001		0.00	127,846.85	127,846.85	0.00	0.00	0.00
2110	0000000002	0000000000001	0001	001	0.00	127,443.85	127,443.85	0.00	0.00	0.00
2110	0000000004				0.96	22,132.00	0.00	19,315.00	0.00	41,447.00
2116	0000000004	0000000000001			0.00	22,132.00	0.00	19,315.00	0.00	41,447.00
2119	0000000004	0000000000001	0001		0.00	22,132.00	0.00	19,315.00	0.00	41,447.00
2119	0000000004	0000000000001	0001	001	0.00	22,132.96	0.00	19,315.00	0.00	41,447.96
2116	0000000005				0.00	200,000.96	200,000.96	0.96	0.00	0.00
2116	0000000005	0000000000001			0.00	200,000.96	200,000.96	0.00	0.00	0.96
2116	0000000005	0000000000001	0001		0.00	200,000.96	200,000.96	0.00	0.00	0.96
2119	0000000005	0000000000001	0001	001	0.96	200,000.00	296,000.96	0.00	0.00	0.96
3221					0.96	43,676,399.33	0.00	0.00	0.96	43,678,399.33
3221	0000000001				0.96	3,249,227.02	0.96	0.00	0.00	3,248,227.02
3221	0000000002				0.96	3,768,086.46	0.00	0.00	0.00	3,769,096.46
3221	0000000003				0.96	273,563.76	0.00	0.00	0.00	273,563.76
3221	0000000004				0.00	-5,350,927.18	0.00	0.96	0.00	-5,250,927.16
3221	0000000005				0.00	923,461.61	0.00	0.00	0.00	923,461.61
3221	0000000006				0.00	4,273,446.20	0.00	0.00	0.00	4,273,446.20
3221	0000000007				0.00	5,560,336.69	0.00	0.00	0.00	5,560,336.69
3221	0000000008				0.00	-440,606.19	0.96	0.00	0.96	-440,606.19
3221	0000000008				0.00	2,685,421.95	0.96	0.00	0.00	2,685,421.95
3221	0000000019				0.00	-3,134.67	0.00	0.00	0.00	-3,134.67
3221	0000000011				0.00	7,446,808.95	0.00	0.00	0.00	7,446,808.95
3221	0000000012				0.00	10,300,967.83	0.96	0.00	0.00	10,300,037.83
3221	0000000010				0.00	11,275,976.98	0.96	0.00	0.00	11,275,976.98
3232					0.00	561,920.74	0.00	0.00	0.00	561,920.74
3232	0000000001				0.00	561,920.74	0.96	0.00	0.00	561,920.74
3232	0000000001	0000000000001			0.00	561,920.74	0.96	0.00	0.00	561,920.74
3232	0000000001	0000000000001	0001		0.96	561,920.74	0.00	0.00	0.00	561,920.74
4223					0.00	5,161,396.97	0.00	17,365,896.25	0.00	22,527,293.22
4223	0000000001				0.00	5,161,396.97	0.00	17,365,896.25	0.00	22,527,293.22
4223	0000000001	0000000000001	0001		0.96	5,161,396.97	0.96	17,365,896.25	0.00	22,527,293.22
4211					0.96	267,698.32	0.00	119,341.28	0.00	378,529.58



COMECYT

BALANZA DE COMPROBACIÓN DETALLADA

AL 31 DE MARZO DE 2014

C/T	SUBCUENTA	SUBCUBA	SSSCTA	SSSSCTA	NOMBRE DE LA CUENTA	SALDO INICIAL		MOVIMIENTOS DEL MES		SALDO FINAL	
						DEBE	HABER	DEBE	HABER	DEBE	HABER
4311	0000000001				Otras inversiones	8.00	287,898.32	8.00	110,841.26	0.00	378,539.58
4311	0000000001	00000000000001			Ingresos Financieros	8.00	287,898.32	8.00	110,841.26	0.00	378,539.58
4311	0000000001	00000000000001	0001		Ingresos Financieros	8.00	287,898.32	8.00	110,841.26	9.00	378,539.58
4399	0000000001				Otros Ingresos y Beneficios Varios	0.00	68,546.02	0.00	315,606.47	0.00	384,152.49
4399	0000000001	00000000000001			Otros Ingresos	0.00	88,546.02	0.00	315,606.47	0.00	384,152.49
4399	0000000001	00000000000001	0001		Otros Ingresos (por devoluciones de proyectos)	0.00	68,546.02	8.80	315,606.47	8.00	384,152.49
4399	0000000001	00000000000001	0002		Otros Ingresos	0.00	67,480.58	0.00	313,950.62	0.00	381,111.20
4309	0000000001	00000000000001	0003		Venta de bases	0.00	567.44	0.00	1,665.85	0.00	2,243.29
5100	203G100000				Gastos de Funcionamiento	4,190,349.18	798.00	0.00	0.00	0.00	798.80
5100	203G100000		1321		Consejo Mexiquense de Ciencia y Tecnología	4,190,349.18	0.00	3,286,201.78	13,339.69	7,474,211.27	0.00
5100	203G100000	0000000011261			Censo de Mantenimiento de Ciencia y Tecnología	4,190,349.18	0.00	3,286,201.78	13,339.69	7,474,211.27	0.00
5100	203G100000	0000000011261	1322		Fomento a la investigación científica y formación de recursos humanos	721,589.15	0.00	802,249.18	0.00	1,323,838.33	0.00
5100	203G100000	0000000011261			Sueldo base	289,811.84	0.00	151,254.40	0.00	451,065.44	0.00
5100	203G100000	0000000011261	1322		Sueldos y salarios campesinos y el personal auxiliar	0.00	8.00	46,202.50	8.00	46,202.50	0.00
5100	203G100000	0000000011261	1311		Primo por año de servicio	444.00	8.80	333.80	8.80	777.00	0.00
5100	203G100000	0000000011261	1322		Ayuda	0.00	8.00	89,509.58	8.00	99,509.50	0.00
5100	203G100000	0000000011261	1344		Compensación por retención	5,008.88	8.00	2,853.48	8.00	8,860.20	0.00
5100	203G100000	0000000011261	1345		Gratificación	32,019.28	9.00	16,009.60	8.00	48,028.80	9.80
5100	203G100000	0000000011261	1346		Gratificación por convenio	66,754.73	0.00	0.00	0.00	49,754.73	0.00
5100	203G100000	0000000011261	1412		Cuotas de servicio de salud	34,920.40	8.00	15,816.88	0.00	49,937.28	0.00
5100	203G100000	0000000011261	1413		Cuotas al sistema subsidiado de reparto	25,918.88	8.00	11,142.49	8.80	37,053.37	0.00
5100	203G100000	0000000011261	1414		Cuotas de sistema de capitalización individual	5,589.67	0.00	2,385.09	0.00	7,993.76	0.00
5100	203G100000	0000000011261	1415		Aportaciones para financiar los gastos generales de administración del ISSE	3,853.51	8.80	1,313.95	0.80	4,369.48	8.00
5100	203G100000	0000000011261	1416		Riesgo de trabajo	4,326.68	8.00	1,860.81	0.08	6,197.29	8.00
5100	203G100000	0000000011261	1511		Cuotas para fondo de ratro	922.10	8.80	461.08	0.00	1,383.28	0.00
5100	203G100000	0000000011261	1512		Seguro de separación individualizado	22,580.19	0.80	11,424.98	0.00	34,005.17	8.00
5100	203G100000	0000000011261	1546		Otros gastos derivados de convenio	0.00	8.00	1,990.80	0.80	1,990.00	0.00
5100	203G100000	0000000011261	1595		Despensa	2,784.80	8.00	1,392.48	8.00	4,177.20	0.00
5100	203G100000	0000000011261	1712		Estímulos por puntualidad y asistencia	052.45	0.80	652.45	8.80	1,304.90	0.00
5100	203G100000	0000000011261	2161		Materiales y enseres de limpieza	0.00	8.00	573.88	0.00	573.80	0.00
5100	203G100000	0000000011261	2611		Combustibles, lubricantes y aceites	7,845.62	8.00	3,922.81	8.00	11,768.43	0.00
5100	203G100000	0000000011261	3141		Servicio de telefonía convencional	3,065.12	8.00	1,828.82	0.00	4,894.04	0.00
5100	203G100000	0000000011261	3181		Servicios de radiolocalización y telecomunicación	4,821.52	0.00	2,850.80	8.00	6,871.52	0.00
5100	203G100000	0000000011261	3171		Servicios de acceso a internet	524.95	0.00	524.95	8.00	1,049.90	0.00



COMECYT

BALANZA DE COMPROBACIÓN DETALLADA

AL 31 DE MARZO DE 2014

C/A	SUBCUENTA	SSSCTA	SSSCTA	SSSCTA	NOMBRE DE LA CUENTA	SALDO INICIAL		MOVIMIENTOS DEL MES		SALDO FINAL	
						DEBE	HABER	DEBE	HABER	DEBE	HABER
5 000	203G100000		3223		Arrendamiento de edificios y locales	31,782.18	8.00	15,881.88	8.00	47,643.24	0.00
5 000	203G100000		3311		Asesorías asociadas a convenios e acuerdos	29,484.00	8.00	29,484.00	0.00	58,968.00	0.00
5 000	203G100000		3381		Servicios de apoyo administrativo y fotocopiado	5,700.88	8.00	2,050.00	6.00	8,880.00	0.00
5 000	203G100000		3383		Servicios de impresión de documentos oficiales	8.00	8.00	4,477.60	0.00	4,477.60	0.00
5 000	203G100000		3381		Servicios de vigilancia	27,367.24	8.00	13,083.62	6.88	41,650.88	8.00
5 000	203G100000		3451		Seguros y fianzas	8.00	8.00	35,329.43	8.00	38,329.43	6.00
5 000	203G100000		3551		Reparación y mantenimiento de vehículos terrestres, aéreos y lacustres	0.00	8.00	3,078.00	8.00	3,878.80	0.00
5 000	203G100000		3581		Servicios de limpieza, limpieza e higiene	3,981.04	0.00	1,995.52	8.88	5,966.56	8.00
5 000	203G100000		3691		Servicios de fumigación	950.00	0.00	6.00	8.00	956.00	8.00
5 000	203G100000		3711		Transportación aérea	9,488.00	0.00	0.00	8.00	3,466.00	8.00
5 000	203G100000		3761		Vuelos nacionales	8,088.38	0.00	118.43	8.00	6,178.81	0.00
5 000	203G100000		3791		Otros servicios de traslado y hospedaje	2,046.00	0.00	633.00	8.00	2,679.00	0.00
8 000	203G100000		3831		Congresos y convenciones	9,524.76	0.88	120,921.69	6.00	138,146.48	6.00
8 000	203G100000		3882		Inapropiadas sobre erogaciones por remuneraciones al trabajo personal	88,357.30	8.00	8.00	8.00	88,357.38	0.00
5 000	203G100000		3892		Gastos de servicios menores	728.53	8.00	528.00	8.00	1,245.53	6.00
5 000	203G100000				Consejo Mexiquense de Ciencia y Tecnología Asistencia Técnica a la Innovación	534,541.07	0.00	269,107.43	0.00	833,648.50	0.00
5 000	203G100000		1131		Sueldo base	100,456.85	0.00	63,846.60	8.00	244,185.45	0.00
8 000	203G100000		1222		Sueldos y salarios compactados al personal eventual	6.00	8.88	38,925.00	8.00	38,928.00	0.00
5 000	203G100000		1311		Prima por año de servicio	624.00	0.00	312.00	8.00	936.88	0.00
5 000	203G100000		1322		Aguinaldo	0.00	8.00	83,906.60	0.00	83,906.68	0.00
5 000	203G100000		1334		Vacaciones no disfrutadas por finiquite	2,219.23	0.00	8.00	8.00	2,219.23	0.00
5 000	203G100000		1345		Gratificación	28,751.20	8.00	14,375.60	8.00	43,126.80	0.00
5 000	203G100000		1346		Dramatización por cambio	27,124.15	0.00	6.00	8.88	27,124.15	0.00
5 000	203G100000		1412		Cuotas de servicio de salud	16,256.28	0.00	8,789.68	8.00	27,039.93	0.00
3 000	203G100000		1413		Cuentas al sistema sólido de reporte	13,541.85	0.00	6,521.92	8.00	20,083.67	0.00
5 000	203G100000		1414		Cuentas del sistema de capitalización individual de administración del ISSE	3,378.30	0.00	1,526.10	0.00	5,882.48	0.00
5 000	203G100000		1415		Aportaciones para financiar los gastos generales de administración del ISSE	1,596.91	8.00	769.10	8.00	2,366.81	0.00
5 000	203G100000		1416		Riesgo de trabajo	2,261.20	8.00	1,065.04	8.00	3,300.24	0.00
5 000	203G100000		1512		Seguro de separación individualizado	16,664.02	8.00	7,751.74	8.00	18,395.76	0.00
5 000	203G100000		2161		Materiales y ensares de limpieza	0.00	0.00	1,900.00	0.00	1,988.80	0.00
5 000	203G100000		2461		Materiales eléctricos y electrónico	0.00	8.00	388.08	8.00	388.80	0.00
5 000	203G100000		2611		Combustibles, lubricantes y aditivos	0.00	0.00	4,926.45	6.00	14,761.38	0.00
5 000	203G100000		2941		Relaciones y accesorios para equipo de cómputo	895.08	0.00	0.00	0.88	895.08	8.00
5 000	203G100000		3141		Servicio de telefonía convencional	3,489.60	8.00	2,253.48	0.88	5,743.00	0.00



COMECYT

BALANZA DE COMPROBACIÓN DETALLADA

AL 31 DE MARZO DE 2014

CÓDIGO	CÓDIGO CUENTA	CÓDIGO SUBCUENTA	CÓDIGO SUBCUENTA	CÓDIGO SUBCUENTA	DESCRIPCIÓN DE LA CUENTA	SALDO INICIAL		MOVIMIENTOS DEL MES		SALDO FINAL	
						DEBE	HABER	DEBE	HABER	DEBE	HABER
5106	203G100000	0000002021261	3169		Servicios de radiodifusión y telecomunicación	9,907.70	0.00	4,353.85	0.00	13,061.55	0.00
5100	203G100000	0000002021261	3173		Servicios de acceso a Internet	3,968.40	0.00	1,908.55	0.00	5,976.95	0.00
5106	203G100000	0000002021261	3221		Arrendamiento de edificios y locales	35,740.00	0.40	17,670.40	0.00	53,910.40	0.00
5140	203G100000	0000002021261	2311		Asesorías asociadas a convenios o acuerdos	19,743.39	0.40	19,140.40	0.00	35,883.79	0.40
5186	203G100000	0000002021261	3361		Servicios de apoyo administrativo y fotocopiado	4,549.20	0.40	921.02	0.00	5,469.22	0.40
5100	203G100000	0000002021261	3361		Servicios de vigilancia	17,590.20	0.00	8,755.19	0.40	26,365.30	0.00
5100	203G100000	0000002021261	3451		Seguros y fianzas	8.00	0.40	9,874.38	0.40	9,974.30	0.40
5108	203G100000	0000002021261	3311		Reparación y mantenimiento de inmuebles	14,789.98	0.40	9.86	0.00	14,799.80	0.40
5186	203G100000	0000002021261	3351		Reparación y mantenimiento de vehículos	5,054.00	0.00	9.00	0.00	5,064.00	0.00
5186	203G100000	0000002021261	3351		Reparación y mantenimiento de vehículos	5,054.00	0.00	9.00	0.00	5,064.00	0.00
5186	203G100000	0000002021261	3351		Servicios de lavandería, limpieza a higiene	15,005.47	0.00	3,705.00	0.40	19,519.47	0.00
5100	203G100000	0000002021261	3361		Servicios de fumigación	475.00	0.00	9.00	0.00	475.99	0.00
5100	203G100000	0000002021261	3721		Gastos de traslado por vía terrestre	426.00	0.00	664.00	0.00	660.00	0.40
5140	203G100000	0000002021261	3751		Viajes nacionales	0.00	0.00	3,432.97	0.40	3,437.97	0.00
5140	203G100000	0000002021261	3791		Otros servicios de traslado y hospedaje	1,286.96	0.86	1,542.00	0.00	2,626.40	0.00
5106	203G100000	0000002021261	3831		Congresos y convenciones	29,299.10	0.00	9.00	0.00	29,299.10	0.00
5106	203G100000	0000002021261	3822		Otros impuestos y derechos	27,885.00	0.00	9.00	0.00	27,895.00	0.00
5106	203G100000	0000002021261	3942		Impuesta sobre erogaciones por remuneraciones al trabajo personal	00,160.90	0.00	9.00	0.00	99,150.89	0.00
5106	203G100000	0000002021261	3991		Cuotas y suscripciones	9,200.40	0.40	0.00	0.00	9,200.00	0.00
5100	203G100000	0000002021261	3992		Gastos de servicios menores	550.00	0.40	444.40	0.40	994.40	0.40
5100	203G100000	0000002021261	3992		Gastos de servicios menores	461,979.09	0.40	369,827.79	4,355.13	786,942.66	0.40
5140	203G100000	0000002021261	1131		Consejo Mexicano de Ciencia y Tecnología	177,559.09	0.40	85,613.85	0.40	273,172.85	0.00
5186	203G100000	0000002021261	1321		Desempeño tecnológico y vinculación	936.56	0.40	2,899.73	0.40	3,746.31	0.00
5140	203G100000	0000002021261	1322		Sueldo base	2,246.14	0.00	59,591.65	0.00	61,779.79	0.00
5106	203G100000	0000002021261	1324		Prima vacacional	1,645.64	0.00	2,239.15	0.40	3,884.79	0.40
5106	203G100000	0000002021261	1345		Aguanilvo	537.40	0.00	268.70	0.00	806.10	0.40
5140	203G100000	0000002021261	1346		Vacaciones no disfrutadas por finiquito	28,956.15	0.00	6.00	2,257.13	27,693.02	0.40
5140	203G100000	0000002021261	1417		Calificación	20,574.36	0.00	6,994.88	0.00	29,479.24	0.00
5106	203G100000	0000002021261	1413		Calificación por convenio	15,298.11	0.40	6,897.38	0.00	21,673.49	0.00
5140	203G100000	0000002021261	1414		Cuentas al sistema unificado de repaso	3,905.33	0.40	1,947.44	0.40	5,453.77	0.40
5140	203G100000	0000002021261	1415		Cuentas al sistema unificado de repaso	1,600.22	0.00	775.16	0.00	2,579.38	0.00
5140	203G100000	0000002021261	1416		Aportaciones para financiar los gastos generales de administración del ISSE	2,549.22	0.40	1,103.34	0.00	3,952.56	0.00
5100	203G100000	0000002021261	1513		Riesgo de trabajo	19,488.20	0.00	7,527.79	0.00	28,915.99	0.00
5186	203G100000	0000002021261	2161		Seguro de reparación individualizada	9.00	0.00	1,508.60	0.86	1,996.60	0.00
5186	203G100000	0000002021261	3211		Mantenimiento y ensayo de limpieza	3,528.40	0.00	0.00	0.00	3,528.40	0.40
5100	203G100000	0000002021261	2611		Productos alimenticios para personas	8,100.04	0.00	4,305.92	0.96	12,815.06	0.00
5100	203G100000	0000002021261	2611		Combustibles, lubricantes y aditivos	8,100.04	0.00	4,305.92	0.96	12,815.06	0.00



COMECYT

BALANZA DE COMPROBACIÓN DETALLADA

AL 31 DE MARZO DE 2014

CDA	SUBCUENTA	SSSUCTA	SSSCTA	SSSSCTA	NOMBRE DE LA CUENTA	SALDO INICIAL		MOVIMIENTOS DEL MES		SALDO FINAL	
						DEBE	HABER	DEBE	HABER	DEBE	HABER
5100	203G100000	090402031261	2982		Ciudad entenas	7,390.00	0.00	6,153.38	2,098.00	11,445.94	0.00
5100	203G100000	090402031261	3141		Servicio de telefonía convencional	3,801.28	0.00	2,565.00	8.00	6,366.28	0.00
5100	203G100000	090402031261	3161		Servicios de radiocalización y telecomunicación	5,130.00	0.00	2,855.00	8.00	7,985.00	0.00
5100	203G100000	090402031261	3171		Servicios de acceso a Internet	3,496.00	0.00	1,549.50	8.00	5,045.50	0.00
5100	203G100000	090402031261	3221		Arrendamiento de edificios y locales	28,781.00	0.00	14,895.00	8.00	44,666.00	0.00
5100	203G100000	090402031261	3311		Asesores asociados a convenios a acuerdos	17,000.00	0.00	34,808.08	8.00	51,000.00	0.00
5100	203G100000	090402031261	3381		Servicios de vigilancia	15,424.20	0.00	7,806.00	0.00	23,824.20	0.00
5100	203G100000	090402031261	5481		Seguros y fajas	8.00	0.00	22,048.45	0.00	22,848.45	0.00
5100	203G100000	090402031261	3581		Servicios de lavandería, limpieza e higiene	11,490.99	0.00	4,227.50	0.00	15,718.49	0.00
5100	203G100000	090402031261	3591		Servicios de fumigación	1,000.00	0.00	8.00	8.00	1,000.00	0.00
5100	203G100000	090402031261	3721		Gestión de traslado por vía terrestre	108.00	0.00	8.00	8.00	108.00	0.00
5100	203G100000	090402031261	3791		Otros servicios de traslado y hospedaje	1,333.00	0.00	709.00	8.00	2,042.00	0.00
5100	203G100000	090402031261	3851		Conferencias y convenciones	10,142.38	0.00	19,453.20	0.00	37,595.58	0.00
5100	203G100000	090402031261	3982		Impuesta sobre erogaciones por remuneraciones al trabajo personal	59,007.05	0.00	8.00	8.00	59,007.05	0.00
5100	203G100000	090402031261	3992		Gastos de servicios menores	0.00	0.00	20.00	8.00	692.38	8.00
5100	203G100000	090402031261			Consejo Mexicano de Ciencia y Tecnología Financiamiento, divulgación y difusión de la ciencia y la tecnología	511,795.06	0.00	732,766.79	0.00	1,244,471.85	0.00
5100	203G100000	090402031261	1131		Sueldo base	215,783.61	0.00	131,989.91	8.00	346,873.52	0.00
5100	203G100000	090402031261	1211		Honorarios asignables al salario	8.00	0.00	46,202.50	8.00	46,202.50	0.00
5100	203G100000	090402031261	1222		Sueldos y salarios compensados al personal eventual	8.00	0.00	38,626.00	0.00	38,626.00	0.00
5100	203G100000	090402031261	1321		Prima vacacional	224.78	0.00	8.00	8.00	224.78	0.00
5100	203G100000	090402031261	1322		Aguinaldo	539.55	0.00	76,813.87	8.00	76,553.32	0.00
5100	203G100000	090402031261	1329		Vacaciones no disfrutadas por finiquite	179.13	0.00	0.00	0.00	179.13	0.00
5100	203G100000	090402031261	1344		Compensación por retribución	2,700.64	0.00	2,100.90	8.00	4,887.54	0.00
5100	203G100000	090402031261	1345		Gratificación	16,987.31	0.00	18,001.20	8.00	20,308.51	0.00
5100	203G100000	090402031261	1546		Gratificación por convenio	32,525.37	0.00	8.00	8.00	32,525.37	0.00
5100	203G100000	090402031261	1412		Cuotas de servicio de salud	22,922.54	0.00	13,200.09	0.00	38,210.83	0.00
5100	203G100000	090402031261	1413		Cuotas al sistema solidario de reparto	17,009.46	0.00	9,859.71	0.00	26,368.17	0.00
5100	203G100000	090402031261	1414		Cuotas del sistema de capitalización individual	4,248.67	0.00	2,458.31	8.00	6,696.98	0.00
5100	203G100000	090402031261	1415		Aportaciones para financiar los gastos generales de administración del ISSE	2,005.78	0.00	1,162.89	8.00	3,168.59	0.00
5100	203G100000	090402031261	1419		Riesgo de vida	2,848.13	0.00	1,646.41	8.00	4,494.54	0.00
5100	203G100000	090402031261	1511		Cuotas para fondo de retiro	443.56	0.00	461.83	0.00	904.64	0.00
5100	203G100000	090402031261	1512		Seguro de separación individualizada	20,914.50	0.00	12,357.54	8.00	32,972.04	0.00
5100	203G100000	090402031261	1546		Otros gastos derivados de convenio	8.00	0.00	1,990.08	8.00	1,998.08	0.00
5100	203G100000	090402031261	1585		Despensa	1,323.78	0.00	1,044.38	8.00	2,368.00	0.00



COMECYT

BALANZA DE COMPROBACIÓN DETALLADA

AL 31 DE MARZO DE 2014

CÓDIGO	SUBCÓDIGO	CÓDIGO DE CUENTA	DESCRIPCIÓN DE CUENTA	SALDO INICIAL		MOVIMIENTOS DEL MES		SALDO FINAL	
				DEBE	HABER	DEBE	HABER	DEBE	HABER
5106	203G100000	0900502041261	Materiales y enseres de limpieza	8.00	8.00	1,900.00	9.00	1,900.00	0.00
5100	203G100000	0900502041261	Combustibles, lubricantes y aditivos	0,765.56	0.00	4,082.78	9.00	14,648.34	0.00
5100	203G100000	0900502041261	Servicio de telefonía convencional	4,435.09	0.00	3,211.00	9.00	7,646.09	0.00
5180	203G100000	0900502041261	Servicios de radiocalificación y telecomunicación	5,034.60	0.00	1,317.40	8.00	5,752.20	0.00
5160	203G100000	0900502041261	Servicios de acceso a Internet	2,338.46	0.00	1,159.24	8.00	3,507.72	0.00
5100	203G100000	0900502041261	Atendimiento de edificios y locales	27,989.34	0.00	18,989.87	9.00	41,876.01	0.00
5186	203G100000	0900502041261	Capacitación	10,000.88	0.00	8.00	8.00	18,800.00	0.00
5100	203G100000	0900502041261	Servicios de vigilancia	18,285.18	0.00	4,848.00	8.00	18,145.10	0.00
5160	203G100000	0900502041261	Seguros y fianzas	0.00	0.00	36,328.43	8.00	50,329.48	0.00
5186	203G100000	0900502041261	Servicios de la vandería, limpieza e higiene	1,900.00	0.00	1,920.00	8.00	8,989.00	0.00
5100	203G100000	0900502041261	Servicios de fumigación	520.00	8.88	8.00	0.00	928.00	8.88
8100	386G100000	0900502041261	Gastos de publicidad y propaganda	0.00	0.00	268,486.58	8.00	268,486.88	0.00
5100	208G100000	0900502041261	Viajes nacionales	5,048.57	8.00	1,492.16	8.00	3,556.76	0.00
5100	203G100000	0900502041261	Otros servicios de frotado y hospedaje	2,811.00	0.00	1,283.88	8.88	8,814.88	0.88
5100	203G100000	0900502041261	Gastos de carromatas oficiales y de orden social	8.00	0.88	3,900.00	8.08	8,988.88	0.00
5100	203G100000	0900502041261	Congresos y convenciones	8.00	0.00	27,789.68	8.00	27,789.88	0.00
5100	203G100000	0900502041261	Otros impuestos y derechos	1,688.00	0.60	326.00	8.60	1,955.89	0.00
5100	203G100000	0900502041261	Impuesto sobre erogaciones por remuneraciones al trabajo personal	66,995.75	8.60	8.86	8.60	86,999.75	8.60
5100	203G100000	0900502041261	Cuotas y suscripciones	8.00	0.00	10,000.60	8.60	19,000.00	0.00
5100	203G100000	0900502041261	Gastos de servicios menores	1,369.72	0.00	889.00	8.00	2,368.72	0.00
5100	203G100000	0900502041261	Consejo Mexicano de Ciencia y Tecnología Normalizada para el desarrollo de la ciencia y la tecnología	1,969,687.61	0.00	1,344,086.88	9,984.96	3,385,309.93	0.00
5160	203G100000	0900502051261	Sueldo base	768,022.86	0.00	379,703.41	8.60	1,148,726.27	8.00
5100	283G100000	0900502051261	Sueldos y salarios compensatorios al personal eventual	0.00	0.00	178,228.50	0.00	179,220.90	0.00
5160	203G100000	0900502051261	Prima por año de servicio	2,288.60	0.00	1,089.60	8.60	8,357.00	0.00
5100	203G100000	0900502051261	Prima vacacional	8,465.74	0.00	10,339.22	9.00	13,804.96	0.00
5100	203G100000	0900502051261	Aguinaldo	8,318.60	0.00	249,131.73	0.00	257,450.31	0.00
5100	203G100000	0900502051261	Vacaciones no disfrutadas por finiquite	6,871.18	0.86	17,380.59	8.60	24,461.77	0.00
5160	203G100000	0900502051261	Compensación por retiro	37,875.32	0.00	18,796.84	9.60	56,836.16	0.00
5160	203G100000	0900502051261	Gratificación	257,611.00	0.00	109,228.00	9.00	366,834.00	8.60
5160	203G100000	0900502051261	Gratificación por convenio	122,888.16	0.00	8.00	8,084.60	113,896.60	0.00
5100	203G100000	0900502051261	Cuotas de servicio de salud	98,288.85	8.88	47,452.69	0.00	145,739.23	8.00
5100	203G100000	0900502051261	Cuotas al sistema solidario de reparto	72,828.32	8.88	35,209.00	9.00	108,037.32	0.00
5100	283G100000	0900502051261	Cuotas del sistema de capitalización individual	15,837.83	8.00	7,728.17	9.60	23,565.98	8.00
5100	203G100000	0900502051261	Aportaciones para financiar los gastos generales de administración del ISE	8,600.10	0.00	4,152.08	8.00	12,752.18	0.00



COMECYT

BALANZA DE COMPROBACIÓN DETALLADA

AL 31 DE MARZO DE 2014

C/C	SUBC/C	C/C	C/C	C/C	C/C	MOVIMIENTOS DEL MES		MOVIMIENTOS DEL MES		SALDO FINAL	
						DEBE	HABER	DEBE	HABER		
5100	203G100000	0904020051261	1408		Riesgo de trabajo	12,177.58	0.00	5,879.38	0.00	18,856.94	0.80
5100	203G100000	0904020051264	1511		Cuentas para fondo de esta	5,395.62	0.00	2,383.56	0.00	6,522.20	0.90
5400	203G100000	0904020051268	1512		Seguro de separación individualizado	89,985.14	0.00	32,388.97	0.00	102,354.11	0.90
5100	203G100000	0904020051269	1548		Otros gastos derivados de convenio	0.00	0.00	13,432.50	0.00	13,432.50	0.80
5100	203G100000	0904020051261	1589		Diarios	20,062.40	0.00	19,046.18	0.00	30,101.50	0.80
5100	203G100000	0904020051261	1712		Estimios por puntualidad y asistencia	3,090.09	0.00	3,787.31	0.00	6,857.48	0.80
5100	203G100000	0904020051261	2111		Materiales y útiles de oficina	232.81	0.00	55.90	0.00	287.51	0.00
5100	203G100000	0904020051261	2112		Enseres de oficina	0.00	0.00	875.00	0.00	875.00	0.00
5100	203G100000	0904020051261	2122		Materiales de foto, cine y grabación	648.91	0.00	0.00	0.00	648.91	0.90
5100	203G100000	0904020051261	2151		Materiales de información	79.00	0.00	400.00	0.00	478.99	0.00
5100	203G100000	0904020051261	2161		Materiales y enseres de imprenta	9.00	0.00	3,959.48	0.00	3,968.48	0.00
5100	203G100000	0904020051261	2211		Productos alimenticios para personal	619.00	0.00	2,392.00	0.00	3,011.00	0.00
5100	203G100000	0904020051261	2461		Material eléctrico y electrónico	324.96	0.00	9.00	0.00	333.96	0.00
5180	203G100000	0904020051261	2481		Materiales de construcción	437.80	0.00	0.00	0.00	437.80	0.00
5100	203G100000	0904020051261	2611		Combustibles, lubricantes y aditivos	33,137.00	0.00	12,890.35	0.00	46,027.35	0.00
5100	203G100000	0904020051261	2611		Relaciones, accesorios y herramientas	8.80	0.00	174.00	0.00	182.80	0.00
5100	203G100000	0904020051261	2641		Relaciones y accesorios para equipo de computo	1,855.00	0.00	6.00	0.00	1,861.00	0.08
5100	203G100000	0904020051261	2692		Otros enseres	1,175.46	0.00	8.00	0.00	1,183.46	0.00
5100	203G100000	0904020051261	3141		Servicio de telefonía convencional	4,300.89	0.00	3,952.58	0.00	8,253.47	0.00
5180	203G100000	0904020051261	3181		Servicios de radiotelefonía y telecomunicación	13,210.88	0.00	5,818.29	0.00	19,029.17	0.00
5180	203G100000	0904020051261	3171		Servicios de acceso a internet	26,778.54	0.00	9,248.76	0.00	36,027.30	0.80
5100	203G100000	0904020051261	3221		Arrendamiento de edificios y locales	9,030.32	0.00	4,475.68	0.00	13,506.00	0.90
5180	203G100000	0904020051261	3271		Arrendamiento de activos intangibles	0.00	0.00	78,564.81	0.00	78,564.81	0.90
5100	203G100000	0904020051261	3281		Servicios de vigilancia	21,877.18	0.00	12,715.20	0.00	34,592.38	0.90
5100	203G100000	0904020051261	3411		Servicios bancarios y financieros	040.54	0.00	0.00	0.00	40.54	0.80
5100	203G100000	0904020051261	3451		Seguros y fianzas	0.00	0.00	36,329.46	0.00	36,329.46	0.80
5180	203G100000	0904020051261	3912		Adquisición de locales, almacenes, bodegas y edificios	6,547.90	0.00	0.00	0.00	6,547.90	0.80
5100	203G100000	0904020051261	3521		Reparación, mantenimiento e instalación de mobiliario y equipo de oficina	0.00	0.00	15,060.00	0.00	15,060.00	0.90
5100	203G100000	0904020051261	3631		Reparación, instalación y mantenimiento de bienes informáticos, microfilm, etc.	12,908.46	0.00	6,724.52	0.00	19,632.98	0.00
5100	203G100000	0904020051261	3651		Reparación y mantenimiento de vehículos terrestres, aereos y acuáticos	7,752.80	0.00	3,900.24	0.00	11,653.04	0.80
5400	203G100000	0904020051261	3481		Servicios de lavandería, limpieza e higiene	712.50	0.00	5,596.98	0.00	6,309.48	0.00
5100	203G100000	0904020051261	3581		Servicios de fumigación	2,700.00	0.00	2,945.00	0.00	5,645.00	0.00
5100	203G100000	0904020051261	3721		Gastos de traslado por vía terrestre	490.00	0.00	408.00	0.00	898.00	0.00
5100	203G100000	0904020051261	3751		Viajeros nacionales	11,604.04	0.00	1,351.28	0.00	12,955.32	0.88



COMECYT

BALANZA DE COMPROBACIÓN DETALLADA

AL 31 DE MARZO DE 2014

CTA	SUBCUENTA	SUBCUENTA	SSSCTA	SSSCTA	NOMBRE DE LA CUENTA	SALDO INICIAL		MOVIMIENTOS DEL MES		SALDO FINAL	
						DEBE	HABER	DEBE	HABER	DEBE	HABER
5100	203G100000	09040502041261	5751		Otros servicios de hospedaje	15,279.25	8.88	6,796.00	8.88	22,875.25	0.00
5100	203G100000	09040502041261	5821		Gastos de ceremonias oficiales y de orden social	4,176.00	8.00	8.80	8.88	4,176.88	8.00
5100	203G100000	09040502041261	3922		Otros impuestos y derechos	6,054.20	6.00	1,526.62	8.00	9,689.88	6.00
5100	203G100000	09040502041261	3982		Impuesto sobre erogaciones por remuneraciones al trabajo personal	263,561.00	0.00	8.00	8.00	263,569.00	0.00
5100	203G100000	09040502041261	3981		Cuotas y suscripciones	450.00	8.00	8.00	8.00	450.00	8.88
5100	203G100000	09040502041261	5392		Gastos de servicios menores	9,832.38	8.00	1,884.50	8.00	11,616.88	8.00
5200					Transferencias, Asignaciones, Subsidios y Dires	2,061,879.04	8.00	18,005,258.68	8.00	12,867,137.72	8.00
5200					Consejo Mexiquense de Ciencias y Tecnología	2,061,879.04	8.00	18,005,258.68	8.00	12,867,137.72	8.00
5200					Consejo Mexiquense de Ciencias y Tecnología	228,000.00	8.00	201,200.00	8.00	429,200.00	8.80
5200					Fomento a la investigación científica y formación de recursos humanos	25,000.00	8.88	62,780.00	0.00	87,780.00	0.08
5200					Subsidios para capacitación y becas	283,000.00	8.00	133,500.00	8.00	336,500.00	8.00
5200					Gastos por servicios de traslado de personas	0.00	8.08	5,000.00	8.00	5,000.00	0.00
5200					Premios, recompensas y pensiones recreativas	899,704.00	8.88	24,058.68	8.00	723,762.08	8.88
5200					Asistencia técnica a la innovación	699,704.00	8.00	0.00	8.00	699,704.00	8.00
5200					Subsidios a la producción	0.00	8.00	24,058.68	8.00	24,058.68	8.88
5200					Subsidios para capacitación y becas	0.00	8.00	580,000.00	8.00	580,000.00	8.88
5200					Consejo Mexiquense de Ciencias y Tecnología	0.00	8.00	568,000.00	0.00	568,000.00	8.00
5200					Desarrollo tecnológico y vinculación	1,134,175.04	8.00	18,000,000.08	8.00	11,134,175.04	8.88
5200					Instituciones educativas	8.00	8.00	18,000,000.88	0.00	18,008,008.88	0.00
5200					Consejo Mexiquense de Ciencias y Tecnología	738,775.04	8.00	0.88	8.00	739,775.04	8.88
5200					Financiamiento, divulgación y difusión de la ciencia y la tecnología	384,400.88	8.00	8.88	8.00	394,488.00	8.00
5200					Subsidios a fiduciarios privados y estatales	133,248.76	8.00	89,823.76	8.00	199,872.56	8.00
5200					Subsidios y apoyos	133,248.76	8.00	89,823.76	8.00	199,872.56	8.00
5200					Instituciones educativas	482,867.23	8.00	96,931.96	8.00	559,899.19	8.00
5200					Otros Gastos y Pérdidas Extraordinarias	482,867.23	8.00	96,931.96	8.88	559,899.19	8.88
5200					Almacén	8.00	8.00	44,888.88	8.00	96,931.96	8.00
5200					Almacén	8.00	8.00	44,888.88	8.00	96,931.96	8.00
5200					Artículos Disponibles por el Almacén	8.00	8.88	8.88	8.88	8.88	398,985.46
5200					Artículos Disponibles por el Almacén	8.00	8.00	44,888.88	8.88	96,931.96	8.88
5200					Artículos Disponibles por el Almacén	8.00	8.00	44,888.88	8.88	96,931.96	8.88
5200					Artículos Disponibles por el Almacén	8.00	8.00	44,888.88	8.88	96,931.96	8.88
5200					LEY DE INGRESOS ESTIMADA	289,777,209.00	8.88	1,819,383.88	8.00	211,596,892.88	8.00
5200					Subsidios y Subvenciones	289,777,209.00	8.00	8.00	8.00	209,777,209.00	0.00
5200					Transferencias, Asignaciones, Subsidios y Dires	209,777,209.00	8.00	8.00	8.00	209,777,209.00	8.00
5200					Ayudas	209,777,209.00	8.00	8.00	8.00	209,777,209.00	8.00

COMECYT

BALANZA DE COMPROBACIÓN DETALLADA

AL 31 DE MARZO DE 2014

C/C	SUBC/C	SSS/C	SSS/C	SSS/C	SSS/C	NOMBRE DE LA CUENTA	SALDO INICIAL		MOVIMIENTOS DEL MES		SALDO FINAL	
							DEBE	HABER	DEBE	HABER	DEBE	HABER
010	0000004223	00000000000000000000	00000000000000000000	00000000000000000000	00000000000000000000	Subsidio	209,777,209.00	0.00	0.00	0.00	209,777,209.99	0.99
010	0000004223	00000000000000000000	00000000000000000000	00000000000000000000	00000000000000000000	Subsidio Estatal (Gasto Común)	209,777,209.00	0.00	0.00	0.00	209,777,209.99	0.99
010	0000004399	00000000000000000000	00000000000000000000	00000000000000000000	00000000000000000000	Otros Ingresos y Beneficios Varios	0.00	0.00	1,010,383.88	0.00	1,010,383.88	0.00
010	0000004399	00000000000000000000	00000000000000000000	00000000000000000000	00000000000000000000	Otros Ingresos	0.00	0.00	1,010,383.88	0.00	1,010,383.88	0.00
010	0000004399	00000000000000000000	00000000000000000000	00000000000000000000	00000000000000000000	Otros Ingresos	0.00	0.00	1,010,383.88	0.00	1,010,383.88	0.00
010	0000004399	00000000000000000000	00000000000000000000	00000000000000000000	00000000000000000000	Apoyo para Finanzas, otros y demás de la ciencia y la tecnología por parte del CONACYT	0.00	0.00	100,000.00	0.00	100,000.00	0.00
010	0000004399	00000000000000000000	00000000000000000000	00000000000000000000	00000000000000000000	Apoyo para la Promoción del Desarrollo y Transferencia de Tecnología (ED)	0.00	0.00	1,710,383.88	0.00	1,710,383.88	0.00
010	0000004399	00000000000000000000	00000000000000000000	00000000000000000000	00000000000000000000	LEY DE INGRESOS POR EJECUTAR	0.00	0.00	17,762,343.88	1,019,383.88	17,762,343.88	1,019,383.88
010	0000004399	00000000000000000000	00000000000000000000	00000000000000000000	00000000000000000000	Subsidios y Subvenciones	0.00	0.00	17,365,966.25	0.00	17,365,966.25	0.00
010	0000004399	00000000000000000000	00000000000000000000	00000000000000000000	00000000000000000000	Transferencias, Asignaciones, Subsidios y Otras Ayudas	0.00	0.00	17,365,966.25	0.00	17,365,966.25	0.00
010	0000004399	00000000000000000000	00000000000000000000	00000000000000000000	00000000000000000000	Subsidio	0.00	0.00	110,841.26	0.00	110,841.26	0.00
010	0000004399	00000000000000000000	00000000000000000000	00000000000000000000	00000000000000000000	Utilidades y rendimientos de otras inversiones en créditos y valores	0.00	0.00	110,841.26	0.00	110,841.26	0.00
010	0000004399	00000000000000000000	00000000000000000000	00000000000000000000	00000000000000000000	Otros Ingresos	0.00	0.00	119,841.26	0.00	119,841.26	0.00
010	0000004399	00000000000000000000	00000000000000000000	00000000000000000000	00000000000000000000	Ingresos Financieros	0.00	0.00	119,841.26	0.00	119,841.26	0.00
010	0000004399	00000000000000000000	00000000000000000000	00000000000000000000	00000000000000000000	Ingresos Financieros	0.00	0.00	119,841.26	0.00	119,841.26	0.00
010	0000004399	00000000000000000000	00000000000000000000	00000000000000000000	00000000000000000000	Otros Ingresos y Beneficios Varios	0.00	0.00	315,006.47	1,818,383.88	315,006.47	1,818,383.88
010	0000004399	00000000000000000000	00000000000000000000	00000000000000000000	00000000000000000000	Otros Ingresos	0.00	0.00	315,006.47	1,819,383.88	315,006.47	1,819,383.88
010	0000004399	00000000000000000000	00000000000000000000	00000000000000000000	00000000000000000000	Otros Ingresos por devoluciones de proyectos	0.00	0.00	315,006.47	1,819,383.88	315,006.47	1,819,383.88
010	0000004399	00000000000000000000	00000000000000000000	00000000000000000000	00000000000000000000	DEVOLUCION PROGRAMA DE APOYO PARA EL DESARROLLO Y VALIDACION DE PROYECTOS	0.00	0.00	1,655.85	0.00	1,655.85	0.00
010	0000004399	00000000000000000000	00000000000000000000	00000000000000000000	00000000000000000000	INGRESOS VINCULACION ACADEMIA EMPRESA (NO APLICADOS)	0.00	0.00	100,000.00	0.00	100,000.00	0.00
010	0000004399	00000000000000000000	00000000000000000000	00000000000000000000	00000000000000000000	Apoyo para Finanzas, otros y demás de la ciencia y la tecnología por parte del CONACYT	0.00	0.00	1,719,383.88	0.00	1,719,383.88	0.00
010	0000004399	00000000000000000000	00000000000000000000	00000000000000000000	00000000000000000000	Apoyo para la Promoción del Desarrollo y Transferencia de Tecnología (ED)	0.00	0.00	17,365,966.25	0.00	17,365,966.25	0.00
010	0000004399	00000000000000000000	00000000000000000000	00000000000000000000	00000000000000000000	LEY DE INGRESOS DEVENGADA	0.00	0.00	3,940,432.82	0.00	3,940,432.82	0.00
010	0000004399	00000000000000000000	00000000000000000000	00000000000000000000	00000000000000000000	Subsidios y Subvenciones	0.00	0.00	3,940,432.82	0.00	3,940,432.82	0.00
010	0000004399	00000000000000000000	00000000000000000000	00000000000000000000	00000000000000000000	Transferencias, asignaciones subsidios y otras ayudas	0.00	0.00	3,940,432.82	0.00	3,940,432.82	0.00
010	0000004399	00000000000000000000	00000000000000000000	00000000000000000000	00000000000000000000	Subsidio	0.00	0.00	17,365,966.25	0.00	17,365,966.25	0.00
010	0000004399	00000000000000000000	00000000000000000000	00000000000000000000	00000000000000000000	Subsidio Estatal Gasto Común	0.00	0.00	17,365,966.25	0.00	17,365,966.25	0.00
010	0000004399	00000000000000000000	00000000000000000000	00000000000000000000	00000000000000000000	LEY DE INGRESOS RECAUDADA	0.00	0.00	4,368,888.55	0.00	4,368,888.55	0.00
010	0000004399	00000000000000000000	00000000000000000000	00000000000000000000	00000000000000000000	Subsidios y Subvenciones	0.00	0.00	3,940,432.82	0.00	3,940,432.82	0.00
010	0000004399	00000000000000000000	00000000000000000000	00000000000000000000	00000000000000000000	Transferencias, Asignaciones, Subsidios y Otras Ayudas	0.00	0.00	3,940,432.82	0.00	3,940,432.82	0.00



COMECYT

BALANZA DE COMPROBACIÓN DETALLADA

AL 31 DE MARZO DE 2014

C/T/A	SUBCUENTA	SSSCTA	SSSCTA	SSSCTA	NOMBRE DE LA CUENTA	SALDO INICIAL		MOVIMIENTOS DEL MES		SALDO FINAL	
						DEBE	HABER	DEBE	HABER	DEBE	HABER
8150	0000004223	0000000000000001	0001	0001	Subsidio	0.00	0.00	0.00	3,948,432.82	9.88	3,948,432.82
8150	0000004223	0000000000000001	0001	0001	Subsidio Estatal (Gasto Corriente)	0.00	0.00	0.00	3,948,432.82	9.00	3,948,432.82
8150	0000004311	0000000000000001	0001	0001	Utilidades y rendimientos de otras inversiones en créditos y depósitos	0.00	267,598.32	0.00	118,841.26	9.00	378,539.58
8150	0000004311	0000000000000001	0001	0001	Otras inversiones	0.00	267,598.32	0.00	118,841.26	9.00	378,539.58
8150	0000004399	0000000000000001	0001	0001	Ingresos Financieros	0.00	267,598.32	0.00	118,841.26	9.00	378,539.58
8150	0000004399	0000000000000001	0001	0001	Ingresos Financieros	0.00	267,598.32	0.00	118,841.26	9.00	378,539.58
8150	0000004399	0000000000000001	0001	0001	Dietas Ingresos y Beneficios Varios	0.00	68,546.02	0.00	315,608.47	9.88	384,152.49
8150	0000004399	0000000000000001	0001	0001	Dietas Ingresos	0.00	68,546.02	0.00	315,608.47	9.88	384,152.49
8150	0000004399	0000000000000001	0001	0001	Otros Ingresos	0.00	68,546.02	0.00	315,608.47	8.00	384,152.49
8150	0000004399	0000000000000001	0001	0001	Otros Ingresos por devoluciones de proyectos	0.00	67,165.58	0.00	313,958.62	8.00	381,111.26
8150	0000004399	0000000000000001	0001	0001	DEVOLUCION PROGRAMA DE APOYO PARA EL DESARROLLO Y VALIDACION DE PROTOTIPOS	0.00	597.44	0.00	1,955.85	8.00	2,243.29
8150	0000004399	0000000000000001	0001	0001	INGRESOS VINCULACION ACADEMIA EMPRESA (NO APLICADOS)	0.00	795.00	0.00	8.00	0.00	796.00
6211	203G100000	0904020011281	0001	0001	Presupuesto de Ejercicio Aprobado por Gastos de Funcionamiento	0.00	47,358,744.98	1,577,512.49	2,196,548.49	0.00	47,849,772.00
8211	203G100000	0904020011281	0001	0001	Consejo Mexicano de Ciencia y Tecnología	0.00	47,358,744.98	1,577,512.49	2,196,548.49	0.00	47,849,772.00
8211	203G100000	0904020011281	0001	0001	Plano de desarrollo y transferencia de tecnología	0.00	0.00	0.00	519,028.00	9.88	519,028.00
8211	203G100000	0904020011281	0001	0001	Asesorías especializadas a convenios o acuerdos	0.00	0.00	0.00	483,028.00	9.88	483,028.00
8211	203G100000	0904020011281	0001	0001	Congresos y convenciones	0.00	0.00	0.00	51,000.00	9.00	51,000.00
8211	203G100000	0904020011281	0001	0001	Consejo Mexicano de Ciencia y Tecnología Fomento a la investigación científica y formación de recursos humanos	0.00	7,990,582.95	192,885.75	447,501.57	0.00	8,235,478.47
8211	203G100000	0904020011281	0001	0001	Sueldo base	0.00	1,927,488.48	7,200.16	14,762.88	9.88	1,835,043.28
8211	203G100000	0904020011281	0001	0001	Sueldos y salarios compactados al personal eventual	0.00	206,638.55	89,951.00	61,490.00	9.88	267,189.47
8211	203G100000	0904020011281	0001	0001	Prima por año de servicio	0.00	4,928.48	190.00	191.20	9.00	4,939.89
8211	203G100000	0904020011281	0001	0001	Prima vacacional	0.00	124,386.84	0.00	0.00	9.00	124,386.84
8211	203G100000	0904020011281	0001	0001	Aguinaldo	0.00	298,529.42	9.88	4,975.50	8.00	303,503.92
8211	203G100000	0904020011281	0001	0001	Aguinaldo de averuales	0.00	99,174.70	8.00	8.88	8.00	69,174.78
8211	203G100000	0904020011281	0001	0001	Compensación por retribución	0.00	35,736.14	8.00	147.87	9.00	35,883.81
8211	203G100000	0904020011281	0001	0001	Gratificación	0.00	673,598.84	48,196.72	0.00	9.00	633,412.12
8211	203G100000	0904020011281	0001	0001	Gratificación por conuento	0.00	191,997.20	9.00	8.00	8.00	181,997.28
8211	203G100000	0904020011281	0001	0001	Gratificación por productividad	0.00	3,748.00	9.88	3,748.00	8.00	3,748.00
8211	203G100000	0904020011281	0001	0001	Cuotas de servicio de salud	0.00	219,746.75	18,821.32	6,666.97	8.00	215,931.00
8211	203G100000	0904020011281	0001	0001	Cuotas al sistema de reparación	0.00	162,319.06	7,455.84	4,559.42	8.88	159,112.64
8211	203G100000	0904020011281	0001	0001	Cuotas del sistema de capitalización individual	0.00	39,606.57	1,005.79	0.00	8.88	38,898.87
8211	203G100000	0904020011281	0001	0001	Aportaciones para financiar los gastos generales de administración del ISSE	0.00	19,140.32	899.45	614.52	9.88	18,345.79



COMECYT

BALANZA DE COMPROBACIÓN DETALLADA

AL 31 DE MARZO DE 2014

C/TA	SUBCUENTA	SSUBC/TA	SSSC/TA	SSSS/TA	NOMBRE DE LA CUENTA	SALDO INICIAL		MOVIMIENTOS DEL MES		SALDO FINAL	
						DEBE	HABER	DEBE	HABER	DEBE	HABER
8211	203G100000	0900502011261	1416		Riesgo de trabajo	8.06	26,992.59	485.97	8.06	0.06	26,996.82
8211	203G100000	0900502011261	1441		Seguros y fianzas	8.06	27,921.60	8.06	8.06	9.06	27,921.60
8211	203G100000	0900502011261	1511		Cuotas para fondo de retiro	8.06	5,579.18	435.04	461.08	0.00	5,602.22
8211	203G100000	0900502011261	1512		Seguro de separación individualizado	0.00	190,929.39	8,500.06	1,106.16	8.06	185,426.55
8211	203G100000	0900502011261	1544		Otros gastos devueltos de convenio	9.00	6,970.06	0.06	8.00	8.06	6,978.06
8211	203G100000	0900502011261	1595		Gastos	8.00	16,846.04	9.00	60.52	0.00	16,917.66
8211	203G100000	0900502011261	1712		Estimulos por puntualidad y asistencia	0.00	34,960.93	300.00	332.62	8.00	34,938.55
8211	203G100000	0900502011261	2111		Materiales y útiles de oficina	9.00	34,381.06	0.06	8.06	0.06	34,381.00
8211	203G100000	0900502011261	2112		Enseres de oficina	9.00	391.00	0.00	0.06	0.06	391.00
8211	203G100000	0900502011261	2141		Materiales y útiles para el procesamiento en equipo y bandas informáticas	0.00	47,802.78	0.00	8.06	0.06	47,802.78
8211	203G100000	0900502011261	2151		Materia y enseres de limpieza	9.00	1,104.06	0.06	0.06	0.06	1,104.06
8211	203G100000	0900502011261	2171		Materia didáctica	0.00	3,965.06	0.06	8.06	0.06	3,965.06
8211	203G100000	0900502011261	2211		Productos alimenticios para personas	0.06	5,195.06	8.06	0.00	0.06	5,196.00
8211	203G100000	0900502011261	2811		Combustibles, lubricantes y aditivos	0.06	40,551.24	0.08	8.06	0.06	48,551.24
8211	203G100000	0900502011261	2841		Refacciones y accesorios para equipo de computo	8.00	558.00	0.06	0.00	0.06	558.00
8211	203G100000	0900502011261	3111		Servicio de energía eléctrica	8.06	20,893.93	0.06	8.06	0.06	20,906.93
8211	203G100000	0900502011261	3141		Servicio de telefonía convencional	0.06	23,540.00	8.06	0.06	0.06	23,548.60
8211	203G100000	0900502011261	3161		Servicios de radiocalificación y telecomunicación	8.00	34,321.52	8.06	8.00	0.06	34,321.52
8211	203G100000	0900502011261	3171		Servicios de acceso a internet	8.00	6,502.69	6.06	8.06	8.06	6,502.69
8211	203G100000	0900502011261	3191		Servicio postal y telegrafía	8.88	20,000.00	19,000.00	12,202.74	8.88	13,202.74
8211	203G100000	0900502011261	3221		Arrendamiento de edificios y locales	0.06	188,276.34	8.06	0.06	9.00	188,276.34
8211	203G100000	0900502011261	3311		Asejerías asociadas a convenios o acuerdos	0.00	68,382.06	406.06	318,000.06	0.88	397,666.00
8211	203G100000	0900502011261	3361		Servicios de apoyo administrativo y fotocopiado	8.80	36,502.20	0.06	8.06	0.06	36,502.20
8211	203G100000	0900502011261	3392		Impresiones de documentos oficiales para la prestación de servicios públicos	8.06	876.06	8.00	8.06	0.00	878.00
8211	203G100000	0900502011261	3393		Servicios de impresiones de documentos oficiales	8.06	719,000.06	5,822.48	406.06	0.06	785,383.60
8211	203G100000	0900502011261	3394		Servicios de vigilancia	8.06	172,545.72	8.06	8.06	0.06	172,545.72
8211	203G100000	0900502011261	3461		Seguros y fianzas	8.00	96,314.48	0.06	0.06	0.00	96,314.48
8211	203G100000	0900502011261	3531		Reparación, instalación y mantenimiento de bienes informáticos, microfilmac	8.00	1,299.20	8.00	8.06	0.00	1,299.20
8211	203G100000	0900502011261	3531		Reparación y mantenimiento de vehículos terrestres, aereos y lacustres	0.06	5,354.23	8.00	3,878.00	8.06	6,424.23
8211	203G100000	0900502011261	3581		Servicios de lavandería, limpieza e higiene	8.88	24,987.90	0.08	0.00	0.06	24,987.88
8211	203G100000	0900502011261	3591		Servicios de limpieza	0.00	9,000.06	0.00	8.00	8.06	6,000.00
8211	203G100000	0900502011261	3711		Transportación aere	0.00	138,371.75	9.06	0.06	9.00	138,371.75
8211	203G100000	0900502011261	3721		Gastos de fletes por vía terrestre	0.00	2,075.38	0.06	8.00	0.06	2,075.30
8211	203G100000	0900502011261	3751		Visitas nacionales	9.90	39,163.38	839.57	9.00	0.06	39,328.81



COMECYT

BALANZA DE COMPROBACIÓN DETALLADA

AL 31 DE MARZO DE 2014

C/T/A	SUBCUENTA	SUBC/T/A	SSS/C/T/A	SSS/C/T/A	SSS/C/T/A	NOMBRE DE LA CUENTA	SALDO INICIAL		MOVIMIENTOS DEL MES		SALDO FINAL	
							DEBE	HABER	DEBE	HABER	DEBE	HABER
8211	203G100000	0900502011261	3791			Vialidad en el extranjero	0.00	57,000.00	0.00	0.00	9.00	57,000.00
8211	203G100000	0900502011261	3791			Otros servicios de traslado y hospedaje	0.00	18,766.76	51.00	0.00	8.00	18,715.76
8211	203G100000	0900502011261	3851			Congresos y convenciones	0.00	1,845,033.17	3,088.00	9,651.69	0.00	1,851,854.06
8211	203G100000	0900502011261	3941			Exposiciones y ferias	0.00	13,263.00	1,140.00	0.00	0.90	12,120.00
8211	203G100000	0900502011261	3922			Citas impuestas y derechos	8.00	27,384.99	8,745.00	0.00	0.88	28,839.99
8211	203G100000	0900502011261	3942			Impuesto sobre erogaciones por remuneraciones al trabajo personal	8.00	75,554.00	0.00	16,581.00	0.00	92,135.00
8211	203G100000	0900502011261	3992			Gastos de servicios menores	8.00	16,930.59	905.00	0.00	0.00	18,835.59
8211	203G100000	0900502011261	1131			Consejo Mexiquense de Ciencia y Tecnología	0.00	6,053,912.12	853,005.50	193,441.58	0.00	5,594,246.12
8211	203G100000	0900502011261	1222			Asistencia Técnica a la Innovación	0.00	1,095,299.51	8,490.00	13,582.33	0.00	1,009,471.84
8211	203G100000	0900502011261	1311			Sueldo base	8.00	73,653.31	65,349.51	0.00	0.00	73,593.31
8211	203G100000	0900502011261	1321			Sueldos y salarios compensados al personal eventual	8.00	6,926.40	280.88	0.00	0.00	6,645.60
8211	203G100000	0900502011261	1321			Prima por año de servicio	0.00	68,786.32	0.00	0.00	0.00	68,786.32
8211	203G100000	0900502011261	1322			Prima vacacional	0.00	165,991.97	8.00	1,827.47	0.88	166,719.44
8211	203G100000	0900502011261	1323			Agonizado	0.00	1,869.62	0.00	0.00	0.00	1,869.62
8211	203G100000	0900502011261	1324			Agonizado de eventuales	0.00	2,219.23	0.00	0.00	0.00	2,219.23
8211	203G100000	0900502011261	1345			Vacaciones no disfrutadas por finiquite	8.00	818,981.02	36,831.85	0.00	0.00	852,049.37
8211	203G100000	0900502011261	1346			Gratificación	8.00	56,815.25	0.00	0.00	0.00	56,815.25
8211	203G100000	0900502011261	1412			Gratificación por convenio	0.00	121,805.15	4,896.48	3,140.65	8.80	120,859.34
8211	203G100000	0900502011261	1413			Cuotas de servicio de salud	0.00	90,230.80	3,554.98	2,497.37	0.80	99,983.99
8211	203G100000	0900502011261	1414			Cuotas al sistema softbank de repaña	0.00	22,496.95	900.00	214.03	8.00	22,218.98
8211	203G100000	0900502011261	1415			Cuotas del sistema de capitalización individual	8.00	18,640.45	465.07	319.81	0.00	19,505.19
8211	203G100000	0900502011261	1418			Aportaciones para financiar los gastos generales de administración del ISSSE	8.00	15,004.04	815.10	429.85	8.00	14,919.61
8211	203G100000	0900502011261	1441			Riesgo de trabajo	0.00	48,718.08	0.00	0.00	0.00	48,718.08
8211	203G100000	0900502011261	1572			Seguros y fianzas	9.00	139,400.62	6,590.00	1,358.08	0.00	134,258.70
8211	203G100000	0900502011261	2111			Seguro de separación individualizada	0.00	32,577.00	0.00	0.00	0.00	32,577.00
8211	203G100000	0900502011261	2112			Mantenimiento y útiles de oficina	8.00	547.35	8.80	0.00	0.00	547.35
8211	203G100000	0900502011261	2141			Materiales y útiles de oficina	0.00	58,763.84	0.00	0.00	8.00	58,763.84
8211	203G100000	0900502011261	2181			Materiales y útiles para el procesamiento en equipos y bienes informáticos	8.00	6,341.00	0.00	0.00	0.00	6,341.00
8211	203G100000	0900502011261	2171			Materiales y enseñanza de limpieza	9.88	301.00	85.00	0.00	0.00	206.00
8211	203G100000	0900502011261	2211			Materiales de oficina	8.00	35,184.00	0.00	0.00	0.00	35,184.00
8211	203G100000	0900502011261	2461			Productos alimenticios para personas	0.00	1,195.95	0.00	0.00	0.00	1,195.95
8211	203G100000	0900502011261	2611			Materiales eléctricos y electrónico	0.00	82,153.16	0.00	0.00	0.00	82,153.16
8211	203G100000	0900502011261	2941			Combustibles, lubricantes y aditivos	8.00	2,945.00	0.00	0.00	0.00	2,945.00
8211	203G100000	0900502011261	2941			Repuestos y accesorios para equipo de sonido	0.00	0.00	0.00	0.00	0.00	0.00
8211	203G100000	0900502011261	2961			Repuestos y accesorios para equipo de transporte	0.00	0.00	179.95	0.00	0.80	0.00



COMECYT

BALANZA DE COMPROBACIÓN DETALLADA

AL 31 DE MARZO DE 2014

C/C	SUB CUENTA	C/SUBC/C	S/SUBC/C	NOMBRE DE LA CUENTA	SALDO INICIAL		MOVIMIENTOS DEL MES		SALDO FINAL	
					DEBE	HABER	DEBE	HABER	DEBE	HABER
8211	203G100000	09040502021261	3111	Servicio de energía eléctrica	9.00	29,532.00	0.00	9.00	0.00	29,532.99
8211	203G100000	09040502021264	3141	Servicio de telefonía convencional	0.00	29,281.47	0.00	0.00	0.00	29,281.47
8211	203G100000	09040502021264	3181	Servicios de radiodifusión y telecomunicación	0.00	54,007.00	0.00	0.00	0.00	54,997.00
8211	203G100000	09040502021261	3171	Servicios de acceso a Internet	0.00	19,717.03	9.90	0.00	0.00	19,717.03
8211	203G100000	09040502021261	3181	Servicio postal y telegráfico	0.00	170,597.00	0.00	0.00	0.00	179,597.00
8211	203G100000	09040502021264	3321	Arendamiento de edificios y locales	0.00	214,456.00	0.00	0.00	0.00	214,456.00
8211	203G100000	09040502021261	3271	Arendamiento de activos intangibles	0.00	19,748.00	0.00	0.00	0.00	19,748.00
8211	203G100000	09040502021261	3315	Asesorías asociadas a convenios o acuerdos	0.00	137,120.72	0.00	27,194.55	0.00	164,286.27
8211	203G100000	09040502021261	3381	Capacitación	0.00	6,963.00	0.00	0.00	0.00	6,963.00
8211	203G100000	09040502021261	3381	Servicios de apoyo administrativo y fotocopiado	0.00	36,669.00	0.00	0.00	0.00	36,669.00
8211	203G100000	09040502021261	3382	Impresiones de documentos oficiales para la prestación de servicios públicos	0.00	275,809.00	230,584.59	9.90	9.90	45,214.45
8211	203G100000	09040502021261	3383	Servicios de imprenta y de documentos oficiales	0.00	6.00	0.00	0.00	0.00	6.00
8211	203G100000	09040502021261	3381	Servicios de vigilancia	0.00	111,103.00	0.00	0.00	0.00	111,193.90
8211	203G100000	09040502021261	3401	Seguros y fianzas	0.00	70,394.00	0.00	0.00	0.00	70,394.90
8211	203G100000	09040502021261	3511	Reparación y mantenimiento de remaches	0.00	14,709.00	0.00	0.00	0.00	14,799.99
8211	203G100000	09040502021261	3521	Reparación, mantenimiento e instalación de mobiliario y equipo de oficina	0.00	3,330.00	0.00	0.00	0.00	3,300.90
8211	203G100000	09040502021261	3531	Reparación, instalación y mantenimiento de bienes informáticos, microfilmac	0.00	6,515.00	0.00	0.00	0.00	6,515.00
8211	203G100000	09040502021261	3551	Reparación y mantenimiento de vehículos terrestres, aéreos y lacustres	0.00	26,494.00	0.00	0.00	0.00	26,494.00
8211	203G100000	09040502021261	3581	Servicios de lavandería, limpieza a higiene	0.00	54,318.47	0.00	0.00	0.00	54,318.47
8211	203G100000	09040502021261	3590	Servicios de fumigación	0.00	2,293.00	0.00	0.00	0.00	2,293.00
8211	203G100000	09040502021261	3612	Publicaciones oficiales y de información en general para difusión	0.00	253,874.00	249,880.39	0.00	0.00	12,993.70
8211	203G100000	09040502021261	3711	Transportación aérea	9.90	467,462.00	0.00	0.00	0.00	467,462.99
8211	203G100000	09040502021261	3721	Gastos de traslado por vía terrestre	9.00	207,539.69	31,542.00	0.00	0.99	175,996.69
8211	203G100000	09040502021261	3731	Viajeros nacionales	0.00	184,879.00	0.00	0.00	0.99	184,879.99
8211	203G100000	09040502021261	3791	Viajeros en el extranjero	0.00	47,941.90	0.00	0.00	0.99	47,941.00
8211	203G100000	09040502021261	3791	Otros servicios de traslado y hospedaje	0.00	1,995.00	0.00	1,542.00	0.00	5,529.00
8211	203G100000	09040502021261	3431	Congresos y convenciones	0.00	37,056.90	0.00	0.00	0.90	37,068.80
8211	203G100000	09040502021261	3522	Otros impuestos y derechos	0.00	45,859.00	0.00	0.00	0.00	45,859.00
8211	203G100000	09040502021261	3582	Impuesto sobre erogaciones por remuneraciones al trabajo personal	0.00	217,438.00	0.00	0.00	0.00	217,438.00
8211	203G100000	09040502021261	3601	Cuentas y suscripciones	0.00	64,488.00	0.00	0.00	0.00	64,488.00
8211	203G100000	09040502021261	3502	Gastos de servicios menores	0.00	188.55	0.00	0.00	0.00	188.55
8211	203G100000	09040502021261		Consejo Mexicano de Ciencia y Tecnología	0.00	6,131,384.71	19,913.87	0.00	0.00	6,151,298.58
8211	203G100000	09040502021261	1101	Desarrollo tecnológico y vinculación	0.00	1,074,231.94	5,949.98	0.00	0.00	1,080,181.92
8211	203G100000	09040502021261		Saldo base	0.00	1,074,231.94	16,322.29	0.00	0.00	1,090,554.26

COMECYT

BALANZA DE COMPROBACIÓN DETALLADA

AL 31 DE MARZO DE 2014

C/CIA	SUBCUENTA	SUBC/CIA	SSS/CIA	SSS/CIA	NOMBRE DE LA CUENTA	31 DE MARZO DE 2014		COMPROBACIONES DEL MES		SALDO FINAL	
						DEBE	HABER	DEBE	HABER	DEBE	HABER
8211	203G 100000	0900502031281		1222	Sueldos y salarios compactados al personal eventual	0.00	111,263.83	16,463.42	0.00	0.00	100,798.41
8211	203G 100000	0900502031281		1321	Prima vacacional	0.00	73,948.04	0.00	0.00	2,869.73	76,795.77
8211	203G 100000	0900502031281		1522	Ajustado	0.00	177,470.84	0.00	0.00	4,044.46	161,515.30
8211	203G 100000	0900502031281		1323	Aguinaldo de eventuales	0.00	26,000.00	0.00	0.00	0.00	26,000.00
8211	203G 100000	0900502031281		1324	Vacaciones no disfrutadas por finiquito	0.00	1,645.64	0.00	0.00	2,233.16	3,883.78
8211	203G 100000	0900502031281		1336	Gratificación	0.00	563,942.36	50,662.74	0.00	0.00	533,278.62
8211	203G 100000	0900502031281		1348	Gratificación por convenio	0.00	50,614.13	0.00	0.00	0.00	60,614.13
8211	203G 100000	0900502031281		1412	Cuotas de servicio de salud	0.00	152,702.98	6,384.96	0.00	0.00	146,318.02
8211	203G 100000	0900502031281		1813	Cuotas al sistema solidario de reparto	0.00	113,905.54	6,196.76	0.00	0.00	118,102.30
8211	203G 100000	0900502031281		1414	Cuotas del sistema de capitalización individual de administración del IMSS	0.00	26,250.12	700.00	0.00	0.00	27,579.62
8211	203G 100000	0900502031281		1415	Aportaciones para financiar los gastos generales de administración del IMSS	0.00	13,361.46	317.17	0.00	0.00	13,844.29
8211	203G 100000	0900502031281		1416	Riesgo de trabajo	0.00	16,840.72	441.13	0.00	0.00	18,399.58
8211	203G 100000	0900502031281		1441	Seguros y fianzas	0.00	20,000.00	0.00	0.00	0.00	20,000.00
8211	203G 100000	0900502031281		1512	Seguro de expatriación individualizado	0.00	150,616.76	5,895.07	0.00	0.00	144,531.69
8211	203G 100000	0900502031281		2111	Materiales y útiles de oficina	0.00	23,573.00	0.00	0.00	0.00	23,573.00
8211	203G 100000	0900502031281		2112	Enseres de oficina	0.00	498.15	0.00	0.00	0.00	498.15
8211	203G 100000	0900502031281		2141	Mantenes y útiles para el procesamiento en equipos y bienes informáticos	0.00	46,395.78	0.00	0.00	0.00	46,395.78
8211	203G 100000	0900502031281		2181	Materiales y enseres de limpieza	0.00	4,783.00	0.00	0.00	0.00	4,783.00
8211	203G 100000	0900502031281		2171	Materiales de oficina	0.00	2,465.00	0.00	0.00	0.00	2,465.00
8211	203G 100000	0900502031281		2211	Productos alimenticios para personas	0.00	33,828.00	0.00	0.00	0.00	33,828.00
8211	203G 100000	0900502031281		2461	Materiales eléctricos y electrónicos	0.00	2,054.30	392.85	0.00	0.00	1,661.45
8211	203G 100000	0900502031281		2611	Combustibles, lubricantes y aditivos	0.00	54,375.28	0.00	0.00	0.00	54,375.28
8211	203G 100000	0900502031281		2941	Reducciones y accesorios para equipo de cómputo	0.00	2,498.00	544.95	0.00	0.00	1,954.05
8211	203G 100000	0900502031281		2992	Otros enseres	0.00	65,091.96	200.00	0.00	0.00	65,291.96
8211	203G 100000	0900502031281		3111	Servicio de energía eléctrica	0.00	15,938.00	0.00	0.00	0.00	15,938.00
8211	203G 100000	0900502031281		3441	Servicio de telefonía convencional	0.00	32,400.00	0.00	0.00	0.00	32,400.00
8211	203G 100000	0900502031281		3461	Servicios de radiodifusión y telecomunicación	0.00	32,400.00	0.00	0.00	0.00	32,400.00
8211	203G 100000	0900502031281		3171	Servicios de acceso a internet	0.00	16,860.00	0.00	0.00	0.00	16,860.00
8211	203G 100000	0900502031281		3191	Servicio postal y telegrafico	0.00	200,000.00	0.00	0.00	0.00	200,000.00
8211	203G 100000	0900502031281		3221	Arrendamiento de edificios y locales	0.00	178,831.00	0.00	0.00	0.00	178,831.00
8211	203G 100000	0900502031281		3271	Arrendamiento de activos intangibles	0.00	271,815.00	0.00	0.00	0.00	271,815.00
8211	203G 100000	0900502031281		3311	Asesorías asociadas a convenios e acuerdos	0.00	17,808.00	0.00	0.00	0.00	17,808.00
8211	203G 100000	0900502031281		3331	Servicios informáticos	0.00	207,876.00	0.00	0.00	0.00	207,876.00
8211	203G 100000	0900502031281		3361	Servicios de apoyo administrativo y fotocopiado	0.00	21,295.60	0.00	0.00	0.00	21,295.60



COMECYT

BALANZA DE COMPROBACIÓN DETALLADA

AL 31 DE MARZO DE 2014

C/T	SUBCUENTA	S/CUENTA	SS/CUENTA	SSSS/CUENTA	NOMBRE DE LA CUENTA	SALDO INICIAL		MOVIMIENTOS DEL MES		SALDO FINAL	
						DEBE	HABER	DEBE	HABER	DEBE	HABER
8211	203G100000	09040502031261	3362		Impresiones de documentos oficiales para la prestación de servicios públicos	8.00	32,771.08	0.00	0.00	8.00	32,771.08
4211	203G100000	09040502031261	3363		Servicios de impresiones de documentos oficiales	8.00	589,894.00	0.00	0.00	8.00	589,894.00
8211	203G100000	09040502031261	3364		Servicios de vigilancia	8.88	88,235.00	0.00	0.00	8.88	88,235.00
8211	203G100000	09040502031261	3451		Seguros y fianzas	8.00	24,051.00	0.00	0.00	8.00	24,051.00
6211	203G100000	09040502031261	3571		Reparación, mantenimiento e instalación de mobiliario y equipo de oficina	8.00	8,713.00	0.00	0.00	8.00	8,713.00
6211	203G100000	09040502031261	3531		Reparación, instalación y mantenimiento de bienes informáticos, microfilmac	8.00	10,500.00	0.00	0.00	8.00	10,500.00
6211	203G100000	09040502031261	3551		Reparación y mantenimiento de vehículos terrestres, aereos y acuáticos	8.00	85,767.00	0.00	0.00	8.00	85,767.00
6211	203G100000	09040502031261	3561		Servicios de lavandería, limpieza e higiene	8.00	56,481.99	0.00	0.00	8.00	56,481.99
6211	203G100000	09040502031261	3531		Servicios de fangosación	8.00	12,000.00	0.00	0.00	8.00	12,000.00
8211	203G100000	09040502031261	3612		Publicaciones oficiales y de información an general para difusión	8.00	185,030.00	0.00	0.00	8.00	185,030.00
8211	203G100000	09040502031261	3711		Transportación aérea	8.00	367,876.00	16,581.00	0.00	0.88	351,295.00
8211	203G100000	09040502031261	3721		Gastos de traslado por vía terrestre	8.00	71,632.01	0.00	0.00	8.00	71,632.01
8211	203G100000	09040502031261	3751		Viajes nacionales	8.88	185,667.00	0.00	0.00	8.88	185,667.00
8211	203G100000	09040502031261	3761		Viajes en el extranjero	8.00	146,000.00	0.00	0.00	8.00	146,000.00
8211	203G100000	09040502031261	3781		Otros servicios de traslado y hospedaje	0.00	100,979.00	0.00	0.00	0.00	100,979.00
8211	203G100000	09040502031261	3831		Congresos y convenciones	8.00	304,993.16	0.00	0.00	8.00	304,993.16
8211	203G100000	09040502031261	3841		Exposiciones y ferias	6.00	48,207.00	0.80	0.00	6.80	48,207.00
8211	203G100000	09040502031261	3822		Otros impuestos y derechos	8.00	1,888.00	0.00	0.00	8.00	1,888.00
0211	203G100000	09040502031261	3862		Impuesto sobre erogaciones por remuneraciones al trabajo personal	0.00	44,859.00	0.00	0.00	0.00	44,859.00
8211	203G100000	09040502031261	3892		Gastos de servicios menores	6.00	39,844.90	0.00	0.00	6.00	39,844.90
3211	203G100000	09040502031261			Cuenta Mexicana de Ciencia y Tecnología Financiamiento, divulgación y difusión d	6.00	12,671,953.12	393,919.08	383,965.72	0.00	12,687,500.76
8211	203G100000	09040502031261	1131		Sumido base	6.00	1,664,062.48	19,000.00	13,564.37	6.88	1,678,727.37
8211	203G100000	09040502031261	1211		Honorarios asignables al estado	6.00	217,893.61	81,709.00	69,828.88	8.88	205,220.61
8211	203G100000	09040502031261	1222		Sueldos y salarios pactados al personal a sueldo	8.00	132,476.76	5,503.00	6.00	8.88	126,973.76
8211	203G100000	09040502031261	1311		Prima por año de servicio	8.00	2,244.00	0.00	0.00	8.88	2,233.16
8211	203G100000	09040502031261	1321		Prima vacacional	8.00	118,321.16	0.00	0.00	8.00	118,321.16
8211	203G100000	09040502031261	1322		Agonía	8.00	283,970.87	13,739.28	8.80	8.88	270,231.59
8211	203G100000	09040502031261	1323		Agonía de eventuales	8.00	184,300.16	0.00	0.00	8.88	184,300.16
8211	203G100000	09040502031261	1324		Vacaciones no disfrutadas por finiquita	8.88	179.13	0.00	0.00	8.88	179.13
3211	203G100000	09040502031261	1344		Compensación por reubicación	9.00	43,744.00	2,000.08	523.37	8.09	42,273.87
0211	203G100000	09040502031261	1345		Gratificación	8.88	835,426.37	4,2476.94	0.00	8.88	762,650.33
0211	203G100000	09040502031261	1346		Gratificación por convenio	8.00	94,656.23	0.00	8.88	6.88	94,656.23
8211	203G100000	09040502031261	1347		Gratificación por productividad	0.88	5,819.88	6.00	0.88	9.00	5,816.90



COMECYT

BALANZA DE COMPROBACIÓN DETALLADA

AL 31 DE MARZO DE 2014

C/TA	SUBCUENTA	SUBC/TA	SSSCTA	SSSCTA	NOMBRE DE LA CUENTA	SALDO INICIAL		MOVIMIENTOS DEL MES		SALDO FINAL	
						DEBE	HABER	DEBE	HABER	DEBE	HABER
8211	263G100000	0900502041261	1412		Cuentas de servicio de salud	0.00	212,666.04	7,591.75	8.00	0.00	204,974.89
8211	263G100000	0900502041261	1413		Cuentas al sistema soporte de reparda	8.00	186,459.11	5,833.12	0.00	0.00	152,825.99
8211	263G100000	0900502041261	1418		Cuentas del sistema de capitalización individual	0.00	30,324.82	1,404.47	0.00	0.00	37,920.35
8211	203G100000	0900502041261	1415		Aportaciones para financiar las gastos generales de administración del ISSSE	0.00	18,509.95	664.30	0.00	0.00	17,935.25
8211	263G100000	0900502041261	1418		Riesgo de trabajo	0.00	26,223.25	925.22	0.00	0.00	25,294.03
8211	203G100000	0900502041261	1441		Seguros y fianzas	8.00	25,800.00	0.00	8.00	0.00	25,086.00
8211	203G100000	0900502041261	1511		Cuentas para fondo de retiro	0.00	7,212.26	570.97	0.00	0.00	6,841.29
8211	203G100000	0900502041261	1512		Seguro de separación individualizada	0.00	197,959.10	4,206.34	0.00	0.00	183,452.76
8211	263G100000	0900502041261	1546		Otros gastos derivados O4 convenio	8.00	10,455.00	995.00	0.00	0.00	0,466.88
8211	203G100000	0900502041261	1595		Despensa	8.00	22,419.56	936.87	8.00	0.00	21,478.69
8211	203G100000	0900502041261	1712		Estimulos por puntualidad y asistencia	0.00	44,548.99	487.94	0.00	0.00	43,941.85
8211	203G100000	0900502041261	2111		Materiales y útiles de oficina	0.00	38,704.00	0.00	0.00	0.00	38,788.00
8211	203G100000	0900502041261	2112		Equipos de oficina	0.00	793.18	0.00	0.00	0.00	783.10
8211	203G100000	0900502041261	2141		Materiales y útiles para el procesamiento en equipos y bienes biomédicos	0.00	53,954.78	8.00	0.00	0.00	53,956.76
8211	203G100000	0900502041261	2151		Materiales de información	6.00	1,234.00	0.00	0.00	0.00	1,234.80
8211	263G100000	0900502041261	2381		Materiales y enseres de limpieza	0.00	8,000.00	0.00	0.00	0.00	6,000.00
8211	203G100000	0900502041261	2211		Productos elementales para personas	0.00	15,703.00	0.00	0.00	0.00	15,763.88
8211	203G100000	0900502041261	2611		Combustibles, lubricantes y aditivos	0.00	91,877.24	0.00	0.00	0.00	81,877.24
8211	263G100000	0900502041261	2641		Relaciones y accesorios para equipo 4a computo	0.04	4,500.00	8.00	0.00	0.00	4,500.00
8211	263G100000	0900502041261	3111		Servicio de energía eléctrica	0.08	10,703.75	0.00	0.00	0.00	10,783.78
8211	263G100000	0900502041261	3141		Servicio de telefonía convencional	0.00	32,863.47	0.00	0.00	0.00	32,363.47
8211	263G100000	0900502041261	3161		Servicios de radiocalificación y telecomunicación	0.00	24,219.94	0.00	0.00	0.00	24,219.94
8211	203G100000	0900502041261	3171		Servicios de acceso a internet	0.88	14,780.36	0.00	0.00	0.00	14,789.38
8211	203G100000	0900502041261	3221		Arrendamientos de edificios y locales	8.00	167,876.04	0.00	8.00	0.00	167,876.04
8211	203G100000	0900502041261	3251		Arrendamiento de vehículos	0.00	8,500.00	0.00	0.00	0.00	9,568.88
8211	203G100000	0900502041261	3261		Arrendamiento de maquinaria y equipo	0.00	54,782.72	0.00	0.00	0.00	54,792.72
8211	203G100000	0900502041261	3271		Arrendamiento de activos intangibles	8.00	28,911.09	6.00	45,000.00	0.00	73,011.08
8211	203G100000	0900502041261	3311		Asociaciones, sociedades a convenios o acuerdos	8.00	114,593.65	0.00	0.00	0.00	114,585.68
8211	203G100000	0900502041261	3341		Capacitación	0.00	13,500.00	0.00	0.00	0.00	13,566.88
8211	203G100000	0900502041261	3351		Servicios de apoyo administrativo y fotocopiado	0.00	5,786.88	8.88	0.00	0.00	5,786.88
8211	263G100000	0900502041261	3382		Impresiones de documentos oficiales para la prestación de servicios publicos	0.00	2,756.16	0.00	0.00	0.00	2,756.16
4211	203G100000	0900502041261	3383		Servicios de impresiones 4a documentos oficiales	6.00	1,874,752.00	16,591.08	100,000.88	0.00	1,758,171.00
8211	203G100000	0900502041261	3391		Servicios de vigilancia	8.00	71,700.94	0.00	0.00	0.00	71,700.94
8211	203G100000	0900502041261	3451		Seguros y fianzas	8.00	44,000.00	0.00	8.00	0.00	44,000.00

COMECYT

BALANZA DE COMPROBACIÓN DETALLADA

AL 31 DE MARZO DE 2014

C/C	SUBCUENTA	SUBC/C	SSS/CCTA	NOMBRE DE LA CUENTA	SALDO INICIAL		MOVIMIENTOS DEL MES		SALDO FINAL	
					DEBE	HABER	DEBE	HABER	DEBE	HABER
8211	203G100000	3331	09040502041261	Reparación, instalación y mantenimiento de bienes informáticos, microfilmac	8.06	8.00	0.00	4,000.00	8.99	4,000.00
8211	203G100000	3351	09040502041261	Reparación y mantenimiento de vehículos terrestres, marcos y acuáticos	8.00	71,716.06	8.06	0.06	8.06	71,716.00
8211	203G100000	3381	09040502041361	Servicios de lavandería, limpieza e higiene	0.00	15,787.81	0.00	495.00	9.06	16,283.61
8211	203G100000	3381	09040502041361	Servicios de fumigación	8.66	5,000.06	0.06	0.00	8.99	6,000.00
8211	203G100000	3612	09040502041361	Gastos de publicidad y propaganda	0.00	960,000.00	0.06	89,888.88	9.00	1,069,888.88
8211	203G100000	3612	09040502041361	Publicaciones oficiales y de información en general para difusión	0.00	5,370.00	0.00	8.06	0.06	5,370.00
8211	203G100000	3631	09040502041261	Servicios de cine y grabación	0.06	120,000.00	0.00	15,650.00	0.06	135,650.00
8211	203G100000	3711	09040502041261	Transportación aérea	8.00	857,455.99	0.00	0.00	0.06	857,459.89
8211	203G100000	3731	09040502041261	Viajes nacionales	8.66	554,901.28	2,528.06	0.06	9.00	557,429.34
8211	203G100000	3781	09040502041261	Viajes en el extranjero	8.66	600,000.00	0.00	0.06	9.00	600,000.86
8211	203G100000	3781	09040502041261	Otros servicios de traslado y hospedaje	8.00	201,282.55	0.00	1,203.00	9.00	202,485.55
8211	203G100000	3821	09040502041261	Gastos de ceremonias oficiales y de orden social	0.00	2,206,494.33	100,433.88	0.00	9.00	2,306,928.21
8211	203G100000	3831	09040502041261	Congresos y convenciones	0.00	1,630.08	8.00	326.06	9.00	1,956.86
8211	203G100000	3832	09040502041261	Otros impuestos y derechos	8.66	74,125.00	9.00	16,561.00	9.00	90,706.00
8211	203G100000	3832	09040502041261	Inpulsio entre erogaciones por remuneraciones al trabajo personal	9.00	160,000.99	8.00	27,500.06	9.00	187,500.00
8211	203G100000	3832	09040502041261	Cuotas y suscripciones	8.06	98,569.52	9.00	999.06	0.06	99,568.52
8211	203G100000	3832	09040502041261	Gastos de servicios menores	8.00	14,493,131.46	232,268.29	502,999.19	0.06	14,763,841.30
8211	203G100000	1121	09040502041261	Comiso Muebles de Ciencia y Tecnología Normalizadas para el desarrollo de la ciencia y la tecnología	0.00	4,744,570.70	8.06	6,244.79	6.00	4,750,815.49
8211	203G100000	1211	09040502041261	Sueldo base	0.00	210,416.68	18,791.66	9.06	0.00	199,225.92
8211	203G100000	1322	09040502041261	Honorarios asimilables al salario	8.06	307,243.83	66,988.18	106,957.57	9.06	346,815.25
8211	203G100000	1311	09040502041261	Sueldos y salarios compactados al personal eventual	0.00	38,992.48	1,812.80	0.00	0.00	39,805.28
8211	203G100000	1321	09040502041261	Primo por año de servicio	8.00	312,865.14	0.00	19,339.22	8.00	332,204.36
8211	203G100000	1322	09040502041261	Primo vacacional	8.00	749,005.64	8.86	249,131.73	8.89	998,137.37
8211	203G100000	1323	09040502041261	Aguiñales	8.00	124,861.52	0.00	9.00	9.00	124,870.52
8211	203G100000	1324	09040502041261	Aguiñales de eventuales	8.66	6,671.18	8.86	17,590.59	9.89	24,461.77
8211	203G100000	1344	09040502041261	Vacaciones no disfrutadas por finiquito	8.66	217,576.52	9.06	1,957.34	8.66	219,533.86
8211	203G100000	1345	09040502041261	Compensación por reubicación	0.00	2,296,946.89	38,972.26	0.06	9.00	2,335,925.15
8211	203G100000	1346	09040502041261	Gratificación	0.00	252,300.31	11,652.64	11,652.64	0.00	263,952.95
8211	203G100000	1347	09040502041261	Gratificación por cese	0.00	24,316.06	8.06	9.06	0.06	24,325.12
8211	203G100000	1412	09040502041261	Gratificación por productividad	9.06	561,956.65	375.89	8.06	6.06	562,738.60
8211	203G100000	1413	09040502041261	Cuotas de servicio de salud	9.06	416,303.88	279.09	8.99	9.00	417,362.97
8211	203G100000	1414	09040502041261	Cuotas al sistema solidario de reparto	8.06	181,460.43	1,120.18	0.00	0.06	182,580.61
8211	203G100000	1414	09040502041261	Cuotas del sistema de capitalización individual	8.06	181,460.43	1,120.18	0.00	0.06	182,580.61



COMECYT

BALANZA DE COMPROBACIÓN DETALLADA

AL 31 DE MARZO DE 2014

C/T	SUSCRIBIENTE	SUJETA	SSSCYA	SSSSCYA	NOMBRE DE LA CUENTA	SALDO INICIAL		MOVIMIENTOS DEL MES		SALDO FINAL	
						DEBE	HABER	DEBE	HABER	DEBE	HABER
8211	203G100000	09040502051261	1415		Aportaciones para financiar los gastos generales de administración del ISSE	0.00	48,002.50	32.94	8.08	8.08	48,058.56
8211	203G100000	09040502051261	1416		Riesgo de trabajo	0.00	68,567.08	18.85	0.00	0.88	89,576.23
8211	203G100000	09040502051261	1441		Seguros y fincas	0.00	30,361.61	0.00	0.00	0.00	30,361.61
8211	203G100000	09040502051261	1511		Cuentas para fondo de retiro	0.00	33,989.31	2,838.83	2,585.98	9.00	33,996.26
8211	203G100000	09040502051261	1512		Seguro de separación individualizado	0.00	448,768.93	5,518.11	0.00	0.00	443,247.82
8211	203G100000	09040502051261	1546		Otros gastos derivados de convenio	0.00	45,305.00	0.00	497.50	0.00	45,802.50
8211	203G100000	09040502051261	1686		Despensa	0.00	111,463.46	0.00	1,451.03	0.00	112,914.49
8211	203G100000	09040502051261	1712		Estruturas por puntualidad y asistencia	0.00	202,802.38	0.00	153.47	0.00	202,955.85
8211	203G100000	09040502051261	2111		Materiales y útiles de oficina	0.00	63,232.81	0.00	55.90	0.00	63,287.91
8211	203G100000	09040502051261	2112		Enseres de oficina	0.00	3,200.98	0.00	878.00	0.00	4,078.68
8211	203G100000	09040502051261	2122		Materiales de foto, cine y grabación	0.00	1,983.01	0.00	0.00	0.00	1,983.01
8211	203G100000	09040502051261	2141		Materiales y útiles para el procesamiento en equipos y bienes informáticos	0.00	101,541.51	263.21	0.00	0.00	101,288.30
8211	203G100000	09040502051261	2161		Materiales de información	0.00	5,806.89	0.00	173.90	0.00	5,789.70
8211	203G100000	09040502051261	2181		Materiales y enseres de limpieza	0.00	12,000.00	199.00	388.18	0.00	12,189.18
8211	203G100000	09040502051261	2211		Productos alimenticios para personas	0.00	57,115.09	425.79	2,276.23	8.88	58,866.43
8211	203G100000	09040502051261	2461		Materiales eléctricos y electrónico	0.00	324.38	0.00	0.00	0.00	324.38
8211	203G100000	09040502051261	2481		Materiales de construcción	0.00	457.88	0.00	0.00	0.00	457.88
8211	203G100000	09040502051261	2611		Combustibles, lubricantes y aditivos	0.00	287,368.91	0.00	0.00	0.00	287,368.91
8211	203G100000	09040502051261	2911		Refacciones, accesorios y herramientas	0.00	1,282.50	63.50	8.00	0.00	1,199.00
8211	203G100000	09040502051261	2941		Relaciones y accesorios para equipo de compute	0.00	6,755.00	4,856.66	0.00	0.00	2,098.34
8211	203G100000	09040502051261	2961		Relaciones y accesorios menajes para equipo de transporte	0.00	1,355.12	0.00	0.00	0.00	1,355.12
8211	203G100000	09040502051261	2992		Dites enseres	0.00	1,267.92	6.00	1,848.00	0.00	2,913.92
8211	203G100000	09040502051261	3111		Servicio de energía eléctrica	0.00	218,800.00	0.00	0.00	8.88	218,808.88
8211	203G100000	09040502051261	3141		Servicio de telefonía convencional	0.00	89,999.96	0.00	0.00	8.88	89,999.96
8211	203G100000	09040502051261	3161		Servicios de radiolocalización y telecomunicación	0.00	122,698.84	4,079.64	0.00	0.00	118,519.20
8211	203G100000	09040502051261	3171		Servicios de acceso a Internet	0.00	138,306.00	1,700.47	0.00	0.00	136,605.53
8211	203G100000	09040502051261	3181		Servicio postal y telegráfico	0.00	28,000.00	0.00	0.00	0.00	28,000.00
8211	203G100000	09040502051261	3221		Arrendamiento de edificios y locales	0.00	48,197.02	0.00	593.96	0.00	48,756.81
8211	203G100000	09040502051261	3251		Arrendamiento de vehículos	0.00	5,806.91	0.00	0.00	0.00	5,806.91
8211	203G100000	09040502051261	3271		Arrendamiento de edificios independientes	0.00	277,170.88	0.00	60,884.01	0.00	338,054.01
8211	203G100000	09040502051261	3341		Capacitación	0.00	20,000.00	0.00	0.00	8.00	20,008.00
8211	203G100000	09040502051261	3381		Servicios de apoyo administrativo y fotocopiado	0.00	4,208.00	0.00	0.00	0.00	4,208.00
8211	203G100000	09040502051261	3382		Impresiones de documentos oficiales para le presbítero de servicios público	0.00	12,000.00	8,550.00	8.00	0.00	3,458.00
8211	203G100000	09040502051261	3383		Servicios de vigilancia	0.00	168,888.00	0.00	8.00	8.88	168,900.88



COMECYT

BALANZA DE COMPROBACIÓN DETALLADA

AL 31 DE MARZO DE 2014

C/TA	SUBCUENTA	SSUBC/TA	SSSCTA	SSSCTA	NOMBRE DE LA CUENTA	SALDO INICIAL		MOVIMIENTOS DEL MES		SALDO FINAL	
						DEBE	HABER	DEBE	HABER	DEBE	HABER
8211	203G100000	09040502051261	3411		Servicios bancarios y financieros	8.08	17,423.54	8.00	0.00	8.08	17,423.54
8211	203G100008	09040502051261	3461		Seguros y fianzas	8.00	283,068.08	0.00	8.02	0.00	283,068.02
8211	203G100000	09040502051261	3471		Fletes y mandatos	0.00	10,108.08	0.00	0.00	0.00	10,108.00
4211	203G100000	09040502051261	3511		Reparación y mantenimiento de inmuebles	8.08	42,500.00	8,073.08	8.00	0.00	34,425.00
0211	203G100008	09040502051261	3512		Adquisición de locales, almacenes, bodegas y edificios	8.88	8,657.88	0.08	0.00	0.00	8,657.40
8211	203G100000	09040502051261	3521		Reparación, mantenimiento e instalación de mobiliario y equipo de oficina	0.00	97,650.00	3,920.08	0.00	0.00	93,630.00
8211	203G100008	09040502051261	3551		Reparación, instalación y mantenimiento de bienes informáticos, microfilmac.	0.00	93,188.72	8.08	4,168.36	0.88	97,356.48
4211	203G100000	09040502051261	3551		Reparación y mantenimiento de vehículos terrestres, aeres y acuáticos	0.00	191,210.00	5,932.06	0.00	0.88	95,277.94
8211	203G100000	09040502051261	3571		Reparación, instalación y mantenimiento de maquinaria, equipo industrial y	0.88	40,000.00	8.08	0.00	0.08	40,000.00
8211	203G104688	09040502051261	3581		Servicios de lavandería, limpieza e higiene	8.00	3,000.00	0.08	5,996.96	0.00	8,996.96
8211	203G100000	09044402051261	3581		Servicios de fumigación	8.00	18,481.25	23.75	0.00	0.00	18,487.50
8211	203G100000	09040502051261	3612		Publicaciones oficiales y de información en general para difusión	0.00	3,887.88	932.80	0.00	0.88	3,838.00
8211	203G100000	09040502051261	3711		Transportación aérea	8.00	88,284.36	11,083.34	0.00	0.08	77,121.02
8211	203G100000	09040502051261	3721		Gastos de traslado por vis terrestre	8.88	17,688.56	4,342.00	6.00	6.00	13,346.56
8211	203G100000	09040502051261	3731		Viajes nacionales	8.00	139,366.53	4,896.83	8.08	0.00	134,469.00
8211	203G100000	09040502051261	3781		Viajes en el extranjero	8.00	62,222.22	4,750.00	0.88	0.00	57,472.22
8211	203G100000	09040502051261	3791		Otros servicios de traslado y hospedaje	0.00	89,987.81	0.88	1,638.16	0.00	71,637.77
8211	203G100000	09040502051261	3821		Gastos de ceremonias oficiales y de orden social	0.00	16,881.00	1,187.50	0.08	0.80	15,613.50
8211	203G100000	09040502051261	3831		Congresos y convenciones	0.00	86,811.43	9,888.08	8.88	8.00	77,311.43
8211	203G100000	09040502051261	3922		Otros impuestos y derechos	8.88	30,514.28	659.38	0.00	0.88	29,854.90
8211	203G100008	09040502051261	3982		Impuesto sobre erogaciones por remuneraciones al trabajo personal	0.00	260,000.00	0.88	16,581.00	0.00	276,581.08
8211	203G100008	09040502051261	3991		Cuotas y suscripciones	8.00	15,688.00	1,337.87	0.00	0.00	14,262.33
8211	203G100000	09040502051261	3992		Gastos de servicios menores	0.00	100,752.30	6,422.64	0.00	6.88	94,329.66
8212	203G100000				Presupuesto de Egresos Aprobado de Transferencias, Asignaciones, Subsidios y Otras Ayudas	8.88	162,446,465.08	10,166,500.08	11,366,855.88	0.00	163,646,620.88
8212	203G100000				Consejo Mexicano de Ciencia y Tecnología	8.88	182,448,485.08	10,166,500.00	11,366,855.88	0.08	163,646,620.88
8212	203G100000	09040504041261			Promoción del desarrollo y transferencia de tecnología	8.88	8.00	0.88	1,200,355.88	0.00	1,200,355.48
8212	203G100000	09040504041261	4311		Subsidios a la producción	8.88	8.08	0.88	1,200,355.88	0.00	1,200,355.88
8212	203G100000	09040502051261			Consejo Mexicano de Ciencia y Tecnología Fomento a la investigación científica y formación de recursos humanos	0.00	77,640,983.00	166,500.08	121,500.00	0.00	77,595,983.00
8212	203G100000	09044402011261	4380		Subsidios para capacitación y becas	8.88	64,674,325.45	0.88	116,508.00	0.88	68,990,823.45
8212	203G180000	09040502051261	4414		Gastos por servicios de traslado de personas	8.08	5,131,953.05	166,508.00	0.00	0.00	4,965,453.85
8212	203G100000	09040502051261	4431		Instituciones educativas	0.00	2,087,174.50	8.88	0.00	0.00	2,087,174.50



COMECYT

BALANZA DE COMPROBACIÓN DETALLADA

AL 31 DE MARZO DE 2014

CITA	SUBCUENTA	SSSCTA	SSSCTA	SSSCTA	NOMBRE DE LA CUENTA	SALDO INICIAL		MOVIMIENTOS DEL MES		SALDO FINAL	
						DEBE	HABER	DEBE	HABER	DEBE	HABER
8212	203G100000		4632		Premios, recompensas y pensión recreativa estudiantil	8.00	1,500,000.00	8.00	5,000.00	0.00	1,505,000.00
6212	203G100000		4632		Instituciones sociales no lucrativas	8.00	67,500.00	0.08	0.00	0.00	67,500.00
8212	203G100000				Consejo Mexiquense de Ciencia y Tecnología	0.00	30,314,327.00	8.00	45,000.00	0.00	30,359,327.00
8212	203G100000		4311		Asistencia técnica a la innovación	8.00	29,171,011.00	0.08	8.00	0.00	23,171,011.00
8212	203G100000		4316		Subsidios a la producción	8.00	0.00	8.00	45,000.00	0.00	45,000.00
8212	203G100000		4632		Subsidios para capacitación y becas	8.00	1,143,316.80	0.00	8.00	8.00	1,143,316.80
8212	203G100000				Premios, recompensas y pensión recreativa estudiantil	8.00	53,355,295.00	16,000,000.00	6.00	8.00	43,355,295.00
8212	203G100000		4511		Consejo Mexiquense de Ciencia y Tecnología	8.00	20,100,000.00	0.00	8.00	8.00	20,180,000.00
8212	203G100000		4342		Desarrollo tecnológico y vinculación	8.00	32,595,285.00	18,000,000.00	8.00	8.00	22,535,235.00
8212	203G100000		4331		Subsidios a la producción	0.00	580,000.00	8.00	0.00	8.00	500,000.00
8212	203G100000				Subsidios a fiducicomisarios privados y estatales	8.00	1,135,800.00	0.08	10,000,000.00	8.00	11,135,030.00
8212	203G100000		4382		Instituciones educativas	8.00	0.00	0.88	18,000,000.00	0.00	10,000,000.00
8212	203G100000		4383		Financiamiento, divulgación y difusión de la ciencia y la tecnología	8.00	739,775.04	8.08	8.00	8.00	739,775.04
8212	203G100000		4431		Subsidios a finalcomisarios privados y estatales	0.00	396,114.96	0.00	0.00	0.00	396,114.96
8212	203G100000				Subsidios y apoyos	42,716,193.92	0.00	2,214,843.18	5,520,587.97	39,410,449.13	0.99
8212	203G100000				Instituciones educativas	42,716,193.92	0.00	2,214,843.18	5,520,587.97	39,418,449.13	0.00
8221	203G100000		3311		Presupuesto de Egresos por Ejercer de Gastos de Funcionamiento	8.00	7,161,367.54	519,626.00	8.00	519,020.00	0.00
8221	203G100000		3631		Consejo Mexiquense de Ciencia y Tecnología	8.00	0.00	468,826.88	0.00	460,020.00	0.00
8221	203G100000				Promoción del desarrollo y transferencia de tecnología	8.00	0.00	51,000.00	8.00	51,000.00	0.00
8221	203G100000				Asesores, asesorías a convenios o acuerdos	8.00	0.00	447,686.59	1,854,767.20	6,554,186.25	0.00
8221	203G100000				Congresos y convenciones	8.00	0.00	0.00	0.00	0.00	0.00
8221	203G100000				Consejo Mexiquense de Ciencia y Tecnología	1,527,669.44	8.00	14,762.88	168,454.68	1,303,977.76	0.00
8221	203G100000		1131		Fomento a la investigación científica y formación de recursos humanos	286,630.55	8.00	61,496.00	128,153.68	221,986.37	0.00
8221	203G100000		1222		Sueldos y salarios compactados al personal eventual	4,484.48	8.80	101.20	523.00	4,062.68	6.00
8221	203G100000		1311		Prima por año de servicio	124,386.84	8.00	0.00	0.00	124,386.84	0.00
8221	203G100000		1321		Prima vacacional	296,528.42	0.00	4,976.50	99,593.50	203,994.42	0.00
8221	203G100000		1322		Aguiñales	63,174.78	8.00	6.00	8.00	63,174.70	0.00
8221	203G100000		1333		Aguiñales de eventuales	20,829.34	8.00	147.87	2,953.40	27,023.61	0.00
8221	203G100000		1344		Compensación por reafiliación	641,581.64	0.00	0.00	56,178.32	595,303.32	0.00
8221	203G100000		1345		Gratificación	52,242.47	0.00	0.00	0.00	52,242.47	0.00
8221	203G100000		1346		Gratificación por coniente	3,740.00	8.88	0.00	0.00	3,740.00	0.00
8221	203G100000		1347		Gratificación por pro-actividad	183,826.35	8.00	6,855.87	25,838.70	185,443.72	0.00
8221	203G100000		1412		Cuotas de servicio de salud	136,399.18	8.00	4,858.42	10,596.33	122,759.27	0.00
8221	203G100000		1413		Cuotas al sistema de ahorro de reparte						0.00



COMECYT

BALANZA DE COMPROBACIÓN DETALLADA

AL 31 DE MARZO DE 2014

C/C	SUBCUENTA	C/C	C/C	C/C	C/C	SALDO INICIAL		MOVIMIENTOS DEL MES		SALDO FINAL	
						DEBE	HABER	DEBE	HABER	DEBE	HABER
8221	203G100000	09040502011201	1418			34,007.90	8.00	0.00	3,400.79	30,607.11	0.00
8221	203G100000	09040502011201	1415			18,084.81	8.00	614.92	2,223.40	14,476.33	8.00
8221	203G100000	09040502011201	1406			22,665.01	0.00	8.00	2,266.56	20,399.33	8.00
8221	203G100000	09040502011201	1404			27,921.50	0.00	6.00	8.00	27,921.60	6.00
8221	203G100000	09040502011201	1533			4,657.06	0.00	481.86	699.12	4,218.96	0.00
8221	203G100000	09040502011201	1512			160,240.20	8.00	1,168.16	17,924.96	151,423.38	0.00
8221	203G100000	09040502011201	1506			6,070.00	0.00	8.00	1,890.88	4,890.00	0.00
8221	203G100000	09040502011201	1495			14,063.24	0.00	09.92	1,342.48	12,740.49	0.00
8221	203G100000	09040502011201	1712			34,253.48	0.00	332.92	852.45	33,633.65	0.00
8221	203G100000	09040502011201	7111			34,381.00	0.00	0.00	6.00	34,381.00	0.00
8221	203G100000	09040502011201	2112			351.00	0.00	0.00	8.00	381.88	0.00
8221	203G100000	09040502011201	2141			47,592.76	0.00	0.00	13,456.42	34,388.34	0.00
8221	203G100000	09040502011201	7101			1,104.00	0.00	4.42	878.22	538.28	0.00
8221	203G100000	09040502011201	2121			3,969.00	0.00	9.00	0.00	3,998.08	0.00
8221	203G100000	09040502011201	2211			5,196.00	0.00	9.00	4,956.29	259.88	0.00
8221	203G100000	09040502011201	2611			41,785.62	0.00	8.00	3,922.81	37,782.81	8.00
8221	203G100000	09040502011201	2941			555.00	0.00	0.60	0.00	558.88	0.00
8221	203G100000	09040502011201	3111			15,541.40	0.00	0.00	6.00	18,341.40	0.00
8221	203G100000	09040502011201	3441			28,475.48	0.00	0.00	1,629.92	18,646.56	0.00
8221	203G100000	09040502011201	3181			30,300.00	0.00	0.00	2,998.00	27,456.00	0.00
8221	203G100000	09040502011201	3171			5,977.74	0.00	0.00	524.95	5,452.79	0.00
8221	203G100000	09040502011201	3181			20,000.00	0.00	0.00	31,202.74	1,000.00	8.00
8221	203G100000	09040502011201	3271			156,514.12	0.00	0.00	12,202.74	140,633.18	0.00
8221	203G100000	09040502011201	3361			6.00	0.00	316,000.00	0.00	14,954.00	0.00
8221	203G100000	09040502011201	3361			30,802.20	0.00	0.00	2,860.00	27,952.20	0.00
8221	203G100000	09040502011201	3382			670.00	0.00	6.00	0.00	87.00	6.00
8221	203G100000	09040502011201	3383			710,000.00	0.00	406.00	9,906.00	700,500.00	0.00
8221	203G100000	09040502011201	3381			145,478.49	0.00	0.00	13,693.62	131,794.88	0.00
8221	203G100000	09040502011201	3431			50,985.05	0.00	6.00	8.00	59,985.05	0.00
8221	203G100000	09040502011201	3583			1,299.20	0.00	0.00	0.00	1,299.20	0.00
8221	203G100000	09040502011201	3553			5,354.23	0.00	0.00	3,070.60	5,354.23	0.00
8221	203G100000	09040502011201	3381			29,986.76	0.00	0.60	1,955.42	19,601.24	6.00
8221	203G100000	09040502011201	3591			5,950.00	0.00	8.00	6.00	5,850.00	8.00
8221	203G100000	09040502011201	2711			128,883.75	0.00	8.00	0.00	128,883.75	8.88



COMECYT

BALANZA DE COMPROBACIÓN DETALLADA

AL 31 DE MARZO DE 2014

C/T	SUBCUENTA	SSSCTA	SSSCTA	SSSCTA	NOMBRE DE LA CUENTA	SALDO INICIAL		MOVIMIENTOS DEL MES		SALDO FINAL	
						DEBE	HABER	DEBE	HABER	DEBE	HABER
8221	203G100000	0904050201261	3721		Gastos de traslado por vía terrestre	2,673.38	0.00	6.90	8.00	2,873.38	6.00
8221	203G100000	0904050201261	3781		Vialicos nacionales	31,100.00	6.00	6.90	958.00	30,158.00	6.00
8221	203G100000	0904050201261	3781		Vialicos en el extranjero	57,000.00	6.00	6.90	8.00	57,888.00	6.00
8221	203G100000	0904050201261	3791		Otros servicios de traslado y hospedaje	8,728.76	8.88	8.00	884.00	8,836.76	6.00
8221	203G100000	0904050201261	3831		Congresos y convenciones	1,835,500.41	6.90	9,651.69	123,851.89	1,721,580.41	6.00
8221	203G100000	0904050201261	3841		Exposiciones y ferias	13,280.00	6.90	6.90	1,148.00	12,120.00	8.00
8221	203G100000	0904050201261	3882		Otros impuestos y derechos	27,384.99	8.00	0.00	6,745.00	20,639.99	8.00
8221	203G100000	0904050201261	3882		Impuesto sobre erogaciones por remuneraciones al trabajo personal	-12,963.30	6.90	16,581.00	0.00	3,777.70	6.00
8221	203G100000	0904050201261	3982		6 años de servicios menores	16,285.06	6.90	0.00	1,425.00	14,786.06	6.00
8221	203G100000	0904050201261			Consejo Mexiquense de Ciencia y Tecnología Asistencia Técnica a la Innovación	5,384,501.87	6.00	189,881.68	1,034,484.18	4,543,719.38	6.00
8221	203G100000	0904050201261	1131		Sueldo base	844,838.66	6.00	13,582.33	93,046.90	785,366.39	6.00
8221	203G100000	0904050201261	1222		Sueldos y salarios compartados al personal eventual	73,593.31	8.00	65,549.61	103,975.51	34,967.31	6.00
8221	203G100000	0904050201261	1311		P prima por año de servicio	6,382.46	6.00	8.00	592.00	5,709.86	6.00
8221	203G140000	0904050201261	1321		Prima vacaciones	68,788.32	6.00	6.00	6.00	88,788.32	6.00
8221	203G100000	0904050201261	1322		Aguiando	165,091.97	6.90	1,627.47	53,906.68	112,812.84	6.00
8221	203G100000	0904050201261	1323		Aguiando de eventuales	1,089.62	6.90	0.00	8.00	1,089.62	6.88
8221	203G100000	0904050201261	1346		Gratificación	590,229.82	6.00	8.00	51,387.25	536,922.57	6.00
8221	203G100000	0904050201261	1346		Gratificación por convenio	28,881.16	6.00	0.00	6.00	28,891.16	6.00
8221	203G100000	0904050201261	1412		Cuentas de servicio de salud	183,354.96	8.00	3,149.65	13,478.14	93,819.41	6.00
8221	203G100000	0904050201261	1413		Cuentas al sistema solidario de reparto	76,693.34	6.00	2,487.97	16,878.90	69,828.41	6.88
8221	203G100000	0904050201261	1414		Cuentas del sistema de capitalización individual	19,128.65	6.00	214.63	2,126.18	17,208.58	6.00
8221	203G100000	0904050201261	1415		Aportaciones para financiar los gastos generales de administración del ISSE	9,843.54	6.00	319.41	1,224.17	8,139.18	6.00
8221	203G100000	0904050201261	1416		Riesgo de trabajo	12,743.74	6.88	429.45	1,764.22	11,469.37	6.88
8221	203G100000	0904050201261	1417		Seguros y fianzas	46,716.09	8.00	6.00	8.68	48,716.68	6.88
8221	203G100000	0904050201261	1512		Seguro de separación individualizable	128,736.60	8.00	1,358.68	14,231.74	115,862.94	8.88
8221	203G100000	0904050201261	2111		Materiales y útiles de oficina	33,577.00	0.00	6.90	8.00	32,577.00	8.88
8221	203G100000	0904050201261	2112		Enseres de oficina	547.35	8.00	0.00	8.00	547.35	8.88
8221	203G100000	0904050201261	2141		Materiales y útiles para el procesamiento en equipos y bienes informáticos	58,763.84	8.00	6.90	27,863.95	31,729.89	8.00
8221	203G100000	0904050201261	2181		Materiales y enseres de limpieza	6,341.00	8.00	0.00	1,988.88	4,441.00	6.88
8221	203G100000	0904050201261	2111		Materiales didácticos	381.00	8.90	6.00	95.00	296.00	6.00
8221	203G100000	0904050201261	2211		Productos alimenticios para pasantía	35,164.00	6.90	6.00	11,141.69	24,842.46	6.00
8221	203G100000	0904050201261	2481		Materiales aléctricos y electrónico	1,195.85	6.90	274.95	388.00	1,082.90	6.00
8221	203G140000	0904050201261	2611		Combustibles, lubricantes y aditivos	52,312.24	8.00	6.08	4,920.46	47,391.78	8.00
8221	203G100000	0904050201261	2941		Refacciones y accesorios para equipo de campaña	2,658.90	6.00	6.88	8.00	2,668.88	8.88



COMECYT

BALANZA DE COMPROBACIÓN DETALLADA

AL 31 DE MARZO DE 2014

C/C	SUBCUENTA	SUBC/C	S/S/C/C	S/S/S/C/C	NOMBRE DE LA CUENTA	SALDO INICIAL		MOVIMIENTOS DEL MES		SALDO FINAL	
						DEBE	HABER	DEBE	HABER	DEBE	HABER
8221	203G100000	09040502021261	2661		Relaciones y acciones menores para equipo de transporte	6.00	0.00	179.95	179.95	6.00	6.00
8221	203G100000	09040502021261	3111		Servicio de energía eléctrica	24,614.45	0.00	6.00	0.00	24,014.45	6.00
8221	203G100000	09040502021261	3141		Servicio de telefonía convencional	25,771.57	0.00	0.00	2,293.40	23,515.47	0.00
8221	203G100000	09040502021261	3161		Servicios de radiotelefonía y telecomunicación	46,299.30	8.00	6.00	4,353.55	41,935.45	0.00
8221	203G100000	09040502021261	3171		Servicios de acceso a internet	14,749.00	8.00	6.00	1,905.55	12,540.45	6.00
8221	203G100000	09040502021261	3191		Servicio postal y telegráfico	170,597.00	8.00	6.00	8.00	178,597.00	6.00
8221	203G100000	09040502021261	3221		Arrendamiento de edificios y locales	178,716.00	0.00	6.00	17,678.96	186,848.00	6.00
8221	203G100000	09040502021261	3271		Arrendamiento de activos intangibles	19,745.00	0.00	0.00	0.00	19,745.00	0.00
8221	203G100000	09040502021261	3311		Asesorías estrictas en convenios o acuerdos	6.00	0.00	27,165.55	13,668.78	13,499.65	0.00
8221	203G100000	09040502021261	3341		Capitación	6,960.00	0.00	6.00	0.00	6,969.00	6.00
8221	203G100000	09040502021261	3361		Servicios de apoyo administrativo y fotocopiado	33,519.56	0.00	0.00	621.02	33,195.76	0.00
8221	203G100000	09040502021261	3392		Impresiones de documentos oficiales para la prestación de servicios públicos	275,900.00	0.00	6.00	230,594.55	45,214.45	0.00
8221	203G100000	09040502021261	3393		Servicios de impresiones de documentos oficiales	0.00	6.00	59,261.50	56,261.56	0.00	6.00
8221	203G100000	09040502021261	5581		Servicio de vigilancia	93,512.80	6.00	6.00	6,795.16	84,717.76	0.00
8221	203G100000	09040502021261	3451		Seguros y fianzas	60,519.70	6.00	6.00	6.00	60,519.76	6.00
8221	203G100000	09040502021261	3521		Reparación, mantenimiento e instalación de mobiliario y equipo de oficina	3,300.00	6.00	0.00	0.00	3,300.80	6.00
8221	203G100000	09040502021261	3531		Reparación, instalación y mantenimiento de bienes informáticos, microfilm	6,515.00	6.00	0.00	6.00	5,515.00	6.00
8221	203G100000	09040502021261	8551		Reparación y mantenimiento de vehículos terrestres, aéreos y lacustres	21,430.00	6.00	6.00	6.00	21,430.00	6.00
8221	203G100000	09040502021261	3581		Servicios de levedad, limpieza e higiene	36,513.00	0.00	6.00	3,785.00	34,505.00	6.00
8221	203G100000	09040502021261	3591		Servicios de fumigación	1,816.00	0.00	0.00	0.00	1,815.00	6.00
8221	203G100000	09040502021261	3612		Publicaciones oficiales y de información en general para difusión	253,674.00	6.00	0.00	246,990.39	12,683.70	6.00
8221	203G100000	89040502021261	3711		Transportación aérea	467,462.00	6.00	6.00	8.80	457,452.00	0.00
8221	203G100000	09040502021261	3721		Gastos de traslado por vía terrestre	207,104.59	0.00	6.00	32,106.00	174,995.69	0.00
8221	203G100000	09040502021261	3751		Viajes nacionales	164,579.00	0.00	246.16	3,673.15	151,445.03	0.88
8221	203G100000	09040502021261	3761		Viajes al extranjero	47,941.00	6.00	6.00	8.00	47,941.00	0.00
8221	203G100000	09040502021261	3791		Otros servicios de traslado y hospedaje	7,000.00	8.88	1,542.00	1,542.00	700.00	0.00
8221	203G100000	09040502021261	3631		Congresos y convenciones	569,066.23	0.00	6.00	21,151.56	547,904.73	0.00
8221	203G100000	09040502021261	5322		Otros impuestos y derechos	9,183.90	8.00	6.00	8.00	9,153.96	0.00
8221	203G100000	09040502021261	5682		Impuesto sobre erogaciones por remuneraciones al trabajo personal	-14,291.90	0.08	16,364.55	8.89	2,292.95	8.00
8221	203G100000	09040502021261	5981		Cuotas y suscripciones	205,238.00	0.00	6.00	0.00	205,235.00	0.00
8221	203G100000	09040502021261	5982		Gastos de servicios menores	63,936.68	0.00	0.00	612.55	63,326.85	0.00
8221	203G100000	09040502021261	5982		Consejo Mexiquense de Ciencia y Tecnología Desarrollo Tecnológico y Vinculación	5,644,116.49	6.00	148,276.34	435,148.81	5,367,247.32	6.00
8221	203G100000	09040502021261	1131		Sueldo base	596,672.94	0.00	16,322.26	100,662.73	612,332.41	6.00



COMECYT

BALANZA DE COMPROBACIÓN DETALLADA

AL 31 DE MARZO DE 2014

C/C	SUBC/C	SUBC/C	SUBC/C	SUBC/C	DESCRIPCIÓN DE LA CUENTA	BALANCE INICIAL		MOVIMIENTOS DEL MES		BALANCE FINAL	
						DEBE	HABER	DEBE	HABER	DEBE	HABER
6221	203G100000	09040502031261	1222		Subsidios y salarios otorgados al personal eventual	111,283.83	0.00	0.00	16,465.42	100,798.41	8.00
6221	203G100000	09040502031261	1321		Prima vacacional	73,009.46	0.00	2,466.73	2,809.73	73,569.46	8.00
6221	203G100000	09040502031261	1322		Aguinaldo	175,222.70	0.00	4,844.48	59,531.86	119,735.51	8.00
6221	203G100000	09040502031261	1323		Aguinaldo de aventuales	24,000.00	0.00	0.00	0.00	24,000.00	8.00
6221	203G100000	09040502031261	1324		Vacaciones no disfrutadas por finiquito	0.00	0.00	2,239.15	2,239.15	0.00	8.00
6221	203G100000	09040502031261	1345		Certificación	583,404.96	0.00	0.00	50,931.44	532,473.52	8.00
6221	203G100000	09040502031261	1346		Certificación por convenio	30,663.96	0.00	2,252.13	0.00	32,921.11	8.00
6221	203G100000	09040502031261	1417		Cuentas de servicio de agua	132,128.60	0.00	4,766.42	17,298.84	119,599.18	8.00
6221	203G100000	09040502031261	1413		Cuentas del sistema solidario de reparto	00,839.43	0.00	3,509.26	12,797.00	68,742.60	8.00
6221	203G100000	09040502031261	1414		Cuentas del sistema de capitalización individual	24,443.78	0.00	29.50	2,347.44	22,125.85	8.00
6221	203G100000	09040502031261	1415		Aportaciones para financiar los gastos generales de administración del ISSE	11,561.24	0.00	0.00	1,096.33	18,464.91	8.00
6221	203G100000	09040502031261	1418		Riesgo de trabajo	16,291.50	0.00	0.00	1,544.47	14,747.83	8.00
6221	203G100000	09040502031261	1411		Seguros y fianzas	20,009.86	0.00	0.00	0.00	20,009.86	0.00
6221	203G100000	09040502031261	1512		Seguro de taparación individualizado	132,128.00	0.00	0.00	13,212.68	116,815.78	0.08
6221	203G100000	09040502031261	2111		Materiales y útiles de oficina	23,573.56	0.00	0.00	0.00	23,573.56	8.00
6221	203G100000	09040502031261	2112		Enseres de oficina	488.15	0.00	0.00	0.00	488.15	8.00
6221	203G100000	09040502031261	2144		Materiales y útiles para el procesamiento en equipos y demás informáticos	49,395.76	0.00	0.00	15,641.67	33,754.09	0.00
6221	203G100000	09040502031261	2161		Materiales y enseres de limpieza	4,763.00	0.00	0.00	1,508.60	3,254.40	0.00
6221	203G100000	09040502031261	2171		Materiales de oficina	2,465.00	0.00	0.00	0.00	2,465.00	8.00
6221	203G100000	09040502031261	2211		Productos alternativos para personas con discapacidad	30,301.60	0.00	0.00	9,995.00	20,706.60	8.00
6221	203G100000	09040502031261	2461		Material eléctrico y electrónico	2,854.30	0.00	200.00	392.85	1,861.45	8.00
6221	203G100000	09040502031261	2611		Combustibles, lubricantes y aditivos	45,769.19	0.00	0.00	4,385.02	41,484.14	8.00
6221	203G100000	09040502031261	2941		Refacciones y accesorios para equipo de cómputo	2,488.00	0.00	0.00	544.96	1,943.04	0.00
6221	203G100000	09040502031261	2962		Otros análisis	67,781.38	0.00	3,035.88	6,353.36	54,393.02	8.00
6221	203G100000	09040502031261	3111		Servicio de energía eléctrica	13,414.32	0.00	0.00	0.00	13,414.32	8.00
6221	203G100000	09040502031261	3141		Servicio de telefonía conmutada y telecomunicación	26,550.80	0.00	0.00	2,985.00	26,833.08	8.00
6221	203G100000	09040502031261	3184		Servicios de radiocalificación y comunicación	27,276.00	0.00	0.00	2,565.00	24,765.00	8.00
6221	203G100000	09040502031261	3171		Servicios de radiocalificación y comunicación	15,494.00	0.00	0.00	1,540.50	14,953.50	8.00
6221	203G100000	09040502031261	3181		Servicios de acceso a Internet	209,006.00	0.00	0.00	0.00	209,006.00	8.00
6221	203G100000	09040502031261	3271		Servicio postal y telegráfico	149,898.00	0.00	0.00	14,885.00	133,963.00	0.00
6221	203G100000	09040502031261	3271		Arrendamiento de edificios y locales	271,813.60	0.00	0.00	0.00	271,813.60	0.00
6221	203G100000	09040502031261	3311		Arrendamiento de activos intangibles	0.00	0.00	0.00	0.00	0.00	8.00
6221	203G100000	09040502031261	3311		Asesorías asociadas a convenios o acuerdos	207,878.00	0.00	62,500.00	41,725.02	207,776.98	8.00
6221	203G100000	09040502031261	3331		Servicios informáticos	0.00	0.00	0.00	0.00	0.00	8.00
6221	203G100000	09040502031261	3361		Servicios de apoyo administrativo y fotocopiado	21,295.00	0.00	0.00	0.00	21,295.00	8.00



COMECYT

BALANZA DE COMPROBACIÓN DETALLADA

AL 31 DE MARZO DE 2014

C/TA	SUBC/CUENTA	SUBC/CUENTA	SS/SCTA	SS/SCTA	SS/SCTA	NOMBRE DE LA CUENTA	SALDO INICIAL		MOVIMIENTOS DEL MES		SALDO FINAL	
							DEBE	HABER	DEBE	HABER	DEBE	HABER
8221	203G100000	09040502041261	3562			Impresiones de documentos oficiales para la prestación de servicios públicos	92,771.00	0.00	0.00	0.00	92,771.00	0.00
8221	203G100000	09040502041261	3563			Servicios de impresiones de documentos oficiales	556,694.00	0.00	0.00	0.00	556,694.00	0.00
8221	203G100000	09040502041261	3584			Servicios de vigilancia	72,811.80	0.00	0.00	7,800.00	65,211.80	0.00
8221	203G100000	09040502041261	3431			Seguros y fianzas	1,262.56	0.00	0.00	0.00	1,262.56	0.00
8221	203G100000	09040502041261	3521			Reparación, mantenimiento e instalación de mobiliario y equipo de oficina	6,713.00	0.00	0.00	0.00	6,713.00	0.00
8221	203G100000	09040502041261	3531			Reparación, instalación y mantenimiento de bienes informáticos, microinformatic	16,500.00	0.00	0.00	0.00	16,500.00	0.00
8221	203G100000	09040502041261	3551			Reparación y mantenimiento de vehículos terrestres, aéreos y lacustres	85,767.00	0.00	0.00	0.00	85,767.00	0.00
8221	203G100000	09040502041261	3591			Servicios de lavandería, limpieza e higiene	44,911.00	0.00	0.00	0.00	44,911.00	0.00
8221	203G100000	09040502041261	3612			Servicios de fumigación	11,000.00	0.00	0.00	0.00	11,000.00	0.00
8221	203G100000	09040502041261	8711			Publicaciones oficiales y de información en general para difusión	185,038.00	0.00	0.00	0.00	185,038.00	0.00
8221	203G100000	09040502041261	9721			Transportación aérea	267,376.00	0.00	0.00	0.00	267,376.00	0.00
8221	203G100000	09040502041261	3731			Gastos de traslado por vía terrestre	71,574.61	0.00	0.00	0.00	71,574.61	0.00
8221	203G100000	09040502041261	3751			Viaticos nacionales	105,967.00	0.00	0.00	0.00	105,967.00	0.00
8221	203G100000	09040502041261	3761			Viaticos en el extranjero	148,000.00	0.00	0.00	0.00	148,000.00	0.00
8221	203G100000	09040502041261	8721			Otros servicios de traslado y hospedaje	99,045.00	0.00	0.00	709.00	99,754.00	0.00
8221	203G100000	09040502041261	3831			Congresos y convenciones	285,650.80	0.00	0.00	30,000.00	315,650.80	0.00
8221	203G100000	09040502041261	3841			Exposiciones y ferias	48,287.00	0.00	0.00	0.00	48,287.00	0.00
8221	203G100000	09040502041261	3922			Otros impuestos y derechos	1,886.00	0.00	0.00	0.00	1,886.00	0.00
8221	203G100000	09040502041261	3982			Impuesto sobre erogaciones por remuneraciones al trabajo personal	-14,348.05	0.00	0.00	0.00	-14,348.05	0.00
8221	203G100000	09040502041261	3862			Gastos de servicios menores	39,172.82	0.00	0.00	0.00	39,172.82	0.00
8221	203G100000	09040502041261	1131			Consejo Mexicanos de Ciencia y Tecnología Financiamiento, divulgación y difusión de la ciencia y la tecnología	12,899,993.87	0.00	0.00	1,439,497.84	14,339,491.71	0.00
8221	203G100000	09040502041261	1131			Sueldo base	1,488,276.79	0.00	0.00	13,664.97	1,501,941.76	0.00
8221	203G100000	09040502041261	1211			Honorarios asignables al salario	217,065.81	0.00	0.00	69,829.88	286,895.69	0.00
8221	203G100000	09040502041261	1222			Sueldos y salarios compensados al personal eventual	132,476.76	0.00	0.00	0.00	132,476.76	0.00
8221	203G100000	09040502041261	1311			Prima por año de servicio	2,244.00	0.00	0.00	0.00	2,244.00	0.00
8221	203G100000	09040502041261	1321			Prima vacacional	118,096.38	0.00	0.00	0.00	118,096.38	0.00
8221	203G100000	09040502041261	1323			Aguinaldo	283,431.32	0.00	0.00	0.00	283,431.32	0.00
8221	203G100000	09040502041261	1344			Aguinaldo de eventuales	184,389.19	0.00	0.00	0.00	184,389.19	0.00
8221	203G100000	09040502041261	1345			Compensación por reubicación	41,843.95	0.00	0.00	529.87	42,373.82	0.00
8221	203G100000	09040502041261	1346			Gratificación	818,619.06	0.00	0.00	0.00	818,619.06	0.00
8221	203G100000	09040502041261	1347			Gratificación por congreso	62,130.86	0.00	0.00	0.00	62,130.86	0.00
8221	203G100000	09040502041261	1412			Gratificación por productividad	5,618.00	0.00	0.00	0.00	5,618.00	0.00
8221	203G100000	09040502041261	1412			Cuentas de servicio de salud	189,644.18	0.00	0.00	0.00	189,644.18	0.00



COMECYT

BALANZA DE COMPROBACIÓN DETALLADA

AL 31 DE MARZO DE 2014

C/C	SUBCUENTA	SSS/CCTA	SSS/CCTA	SSS/CCTA	NOMBRE DE LA CUENTA	SALDO INICIAL		MOVIMIENTOS DEL MES		SALDO FINAL	
						DEBE	HABER	DEBE	HABER	DEBE	HABER
6221	203G100000	09040502041261	1413		Cuentas al sistema solidario de reparto	141,490.05	6.00	15,492.83	8.00	125,957.82	0.00
4221	203G100000	09040502041261	1414		Cuentas del sistema de capitalización individual	35,084.15	6.00	3,062.78	0.89	31,221.37	8.00
8221	203G100000	09040502041261	1415		Aportaciones para financiar los gastos generales de administración del ISSSE	18,588.85	6.00	1,926.99	0.00	14,768.88	8.00
6221	203G100000	09040502041261	1416		Riesgo de trabajo	25,383.12	0.00	2,575.63	9.00	20,807.49	8.00
8221	203G100000	09040502041261	1441		Seguros y fianzas	25,008.00	6.00	9.00	6.00	25,900.00	6.00
8221	203G100000	09040502041261	1511		Cuentas para fondo de retiro	6,768.76	8.00	1,632.65	6.00	5,736.85	8.00
0221	203G100000	09040502041261	1512		Seguro de separación individualizado	167,044.68	8.00	16,583.66	6.00	136,400.72	8.00
8221	203G100000	09040502041261	1516		Derechos derivados de conyugio	18,455.00	8.00	2,965.00	6.00	7,476.00	8.00
8221	203G100000	09040502041261	1665		Despensa	21,094.96	0.00	1,984.17	8.86	19,116.69	8.00
8221	203G100000	09040502041261	1712		Estimulos por puntualidad y asistencia	44,649.99	0.00	807.84	6.00	43,841.05	8.00
8221	203G100000	09040502041261	2111		Materiales y útiles de oficina	38,704.00	0.00	6.00	6.00	39,794.00	8.00
8221	203G100000	09040502041261	2112		Materiales y útiles para el procesamiento en edificios y bienes informáticos	783.19	9.00	6.00	6.00	783.16	8.00
8221	203G100000	09040502041261	2141		Materiales y útiles de limpieza	59,984.76	9.00	19,000.00	8.00	34,984.76	0.00
8221	203G100000	09040502041261	2151		Materiales y útiles de limpieza	1,234.00	9.89	6.00	6.00	1,234.00	8.00
8221	203G100000	09040502041261	2161		Productos alimenticios para personas	6,000.00	0.80	1,900.00	6.00	4,100.00	8.00
8221	203G100000	09040502041261	2211		Combustibles, lubricantes y aditivos	15,793.99	0.00	4,750.00	6.00	19,933.00	0.00
8221	203G100000	09040502041261	2611		Relecciones y accesorios para equipo de cómputo	51,811.63	9.99	4,862.78	6.00	47,928.90	0.00
4221	203G100000	09040502041261	2941		Relecciones y accesorios para equipo de cómputo	4,500.00	0.80	6.00	6.00	4,500.00	8.00
8221	203G100000	09040502041261	3111		Servicio de energía eléctrica	9,009.80	8.00	8.00	8.00	9,009.00	8.00
6221	203G100000	09040502041261	3141		Servicio de telefonía convencional	27,629.38	8.00	3,211.98	8.00	24,717.39	8.00
8221	203G100000	09040502041261	3161		Servicios de radiodifusión y telecomunicación	29,385.84	6.00	1,917.48	0.00	16,467.84	0.00
8221	203G100000	09040502041261	3171		Servicios de acceso a Internet	12,430.88	8.00	1,169.24	6.00	11,261.64	0.00
8221	203G100000	09040502041261	3221		Arrendamiento de edificios y locales	130,999.76	6.00	13,989.67	6.00	125,997.63	0.00
6221	203G100000	09040502041261	3261		Arrendamiento de vehículos	9,580.80	6.00	6.60	6.00	9,590.00	8.00
6221	203G100000	09040502041261	3281		Arrendamiento de maquinaria y equipo	54,792.72	8.00	6.60	6.00	54,762.72	0.00
8221	203G100000	09040502041261	3271		Arrendamiento de activos intangibles	20,011.09	8.00	45,000.00	6.90	73,011.09	0.00
8221	203G100000	09040502041261	3311		Asesorías asociadas a convenios a acuerdos	114,589.66	6.00	6.00	6.00	114,583.66	0.00
8221	203G100000	09040502041261	3341		Capacitación	3,599.00	0.00	9.00	6.00	2,600.00	8.00
8221	203G100000	09040502041261	3381		Servicios de apoyo administrativo y fotocopiado	5,780.00	8.00	6.00	6.00	5,790.00	8.00
9221	203G100000	09040502041261	3362		Impresiones de documentos oficiales para la prestación de servicios públicos	2,756.16	0.00	4.00	0.00	2,756.16	6.80
0221	203G100000	09040502041261	3383		Servicios de impresiones de documentos oficiales	1,574,792.00	0.00	318,161.00	100,000.00	1,456,571.00	6.00
6221	203G100000	09040502041261	3381		Servicios de vigilancia	56,495.84	0.00	4,946.00	9.00	53,555.84	6.00
6221	203G100000	09040502041261	3451		Seguros y fianzas	7,670.57	6.00	8.00	8.00	7,676.57	6.00
6221	203G100000	09040502041261	3531		Reparación, instalación y mantenimiento de bienes informáticos, microfilm	6.00	0.00	4,000.00	4,000.00	0.00	0.06



COMECYT

BALANZA DE COMPROBACIÓN DETALLADA

AL 31 DE MARZO DE 2014

CITA	SUBCUENTA	SUBCuenta	SSCCTA	SSCCTA	SSCCTA	NOMBRE DE LA CUENTA		SALDO INICIAL		MOVIMIENTOS DEL MES		SALDO FINAL	
						DEBE	HABER	DEBE	HABER	DEBE	HABER		
8221	203G100000	09040502041261	3951			Reparación y mantenimiento de vehículos terrestres, aéreos y lacustres.	71,718.00	8.00	8.00	8.00	71,718.00	0.00	0.00
8221	203G100000	09040502041261	5981			Servicios de lavandería, limpieza e higiene	13,897.81	8.00	495.00	1,920.00	12,462.81	8.00	8.00
8221	203G100000	09040502041261	3951			Servicios de fumigación	5,480.00	8.00	8.00	8.00	5,480.00	8.00	8.00
8221	203G100000	09040502041261	3611			Gastos de publicidad y propaganda	860,000.00	0.00	89,888.88	269,488.88	800,400.00	0.00	0.00
8221	203G100000	09040502041261	3612			Publicaciones oficiales y de información en general para difusión	5,370.00	8.00	8.00	8.00	5,378.00	8.00	8.00
8221	203G100000	09040502041261	3691			Servicios de cura y grabación	120,000.00	8.00	15,850.00	15,602.00	128,848.00	8.00	8.00
8221	203G100000	09040502041261	3711			Transportación aérea	657,455.89	8.00	8.00	8.00	657,465.89	8.00	8.00
8221	203G100000	09040502041261	3781			Vuelos nacionales	549,654.71	8.00	8.00	4,920.15	545,634.53	8.00	8.00
8221	203G100000	09040502041261	3781			Vuelos al extranjero	600,000.00	8.00	8.00	8.00	608,000.00	8.00	8.00
8221	206G100000	09040502041261	3781			Otros servicios de traslado y hospedaje	198,651.85	8.00	1,283.00	1,203.00	198,651.85	8.00	8.00
8221	203G100000	09040502041261	3921			Gastos de ceremonias oficiales y de orden social	0.00	8.00	3,900.00	3,900.00	0.00	8.00	8.00
8221	203G100000	09040502041261	3691			Congresos y convenciones	2,174,364.93	8.00	4,428.48	218,433.88	1,968,351.45	8.00	8.00
8221	203G100000	09040502041261	3922			Otros impuestos y derechos	8.00	8.00	326.00	326.00	8.00	8.00	8.00
8221	206G100000	09040502041261	3962			Impuesto sobre erogaciones por remuneraciones al trabajo personal.	-12,674.75	0.00	16,581.00	16,581.00	3,706.25	0.00	8.00
8221	203G100000	09040502041261	5981			Cuentas y suscripciones	160,000.00	0.00	27,586.00	18,000.00	177,586.00	0.00	0.00
8221	206G100000	09040502041261	3992			Gastos de servicios menores	97,159.80	0.00	995.00	995.00	97,159.80	0.00	0.00
8221	203G100000	09040502041261	3992			Consejo Mexiquense de Ciencia y Tecnología Normativas para el desarrollo de la ciencia y la tecnología	12,426,214.15	0.00	512,281.75	1,566,606.69	11,381,886.92	0.00	0.00
8221	203G100000	09040502041261	1131			Sueldo base	3,975,547.84	8.00	8,244.79	379,705.41	3,692,887.22	8.00	0.00
8221	203G100000	09040502041261	1211			Honorarios asimilables al sueldo	210,418.69	8.00	0.00	19,791.96	190,625.92	8.00	0.00
8221	203G100000	09040502041261	1222			Sueldos y salarios compactados al personal eventual	387,243.63	8.00	106,657.57	245,206.55	198,684.75	8.00	0.00
8221	203G100000	09040502041261	1311			Prima por año de servicio	28,724.40	8.00	6.00	2,791.80	26,822.68	8.00	0.00
8221	203G100000	09040502041261	1321			Prima vacacional	308,519.49	8.00	16,339.22	18,359.22	306,519.48	8.00	0.00
8221	203G100000	09040502041261	1322			Agualdo	740,693.56	0.00	248,131.73	248,131.73	748,686.56	0.00	0.00
8221	203G100000	09040502041261	1333			Agualdo de aguinaldos	124,961.52	8.00	8.00	8.00	124,961.52	8.00	8.00
8221	203G100000	09040502041261	1334			Vecederos no disfrutados por finiquita	0.00	8.00	17,580.99	17,580.99	0.00	8.00	8.00
8221	203G100000	09040502041261	1344			Compensación por reubicación	179,700.28	8.00	1,857.34	18,759.44	162,797.70	8.00	8.00
8221	203G100000	09040502041261	1345			Gratificación	2,839,335.69	0.00	0.00	149,095.28	1,898,248.41	8.00	8.00
8221	203G100000	09040502041261	1346			Gratificación por convenio	129,620.15	8.00	28,637.20	11,652.64	138,484.71	8.00	0.00
8221	203G100000	09040502041261	1347			Gratificación por productividad	24,318.88	8.00	0.00	0.00	24,318.88	8.00	0.00
8221	203G100000	09040502041261	1412			Cuotas de servicio de salud	462,770.30	0.00	8.00	47,828.77	414,841.53	0.00	0.00
8221	203G100000	09040502041261	1413			Cuotas del sistema solidario de reparto	345,375.56	0.00	0.00	35,493.95	307,886.61	0.00	0.80
8221	203G100000	09040502041261	1418			Cuotas del sistema de capitalización individual	65,612.50	0.00	0.00	6,848.32	74,764.18	8.00	8.00
8221	203G100000	09040502041261	1415			Aportaciones para financiar los gastos generales de administración del ISSE	40,492.48	8.00	8.00	4,185.92	36,307.38	8.00	8.00
8221	203G100000	09040502041261	1414			Riesgo de trabajo	57,418.90	0.00	8.00	5,898.21	51,521.29	8.00	8.00



COMECYT

BALANZA DE COMPROBACIÓN DETALLADA

AL 31 DE MARZO DE 2014

C/TA	SUBCUENTA	SUJETA	SSSCTA	SSSSCTA	NOMBRE DE LA CUENTA	SALDO INICIAL		MOVIMIENTOS DEL MES		SALDO FINAL	
						DEBE	HABER	DEBE	HABER	DEBE	HABER
8221	286G100000	09040502051261	1441		Seguros y fianzas	30,381.81	9.00	0.00	0.00	38,391.81	9.00
8221	286G100000	09040502051261	1511		Cuentas para fondo de retiro	28,852.89	9.08	2,565.59	5,224.21	25,414.06	6.00
0221	283G100000	09040502051261	1512		Seguro de separación individualizado	378,778.79	0.00	0.00	37,877.08	340,893.71	0.00
8221	283G100000	09040502051261	1546		Otros gastos de viajes de convenio	45,305.00	9.89	487.50	13,432.80	32,370.00	0.88
8221	203G100000	09040502051261	1556		Despensa	91,411.06	9.00	1,451.03	18,049.10	82,812.99	8.88
8221	286G100000	09040502051261	1712		Estímulos por puntualidad y asistencia	199,712.29	8.00	153.47	3,767.31	196,098.45	0.00
8221	286G100000	09040502051261	2111		Materiales y útiles de oficina	63,000.00	8.00	55.90	55.90	63,000.00	0.88
0221	203G100000	09040502051261	2112		Enseres de oficina	3,200.68	8.80	978.08	873.00	3,200.88	0.00
8221	203G100000	09040502051261	2122		Materiales de tela, tela y grabación	1,335.00	0.00	8.00	8.00	1,335.00	0.00
8221	203G100000	09040502051261	2141		Materiales y útiles para el procesamiento en equipos y bienes informáticos	181,541.91	8.00	8.00	21,953.14	79,568.37	0.00
0221	283G100000	09040502051261	2151		Materiales de información	5,527.80	0.00	173.90	488.00	5,381.70	0.88
8221	283G100000	09040502051261	2151		Materiales y enseres de limpieza	12,000.00	8.00	896.18	4,435.18	3,200.00	0.00
0221	203G100000	09040502051261	2211		Productos alimenticios para personas	56,499.99	8.00	2,276.23	28,167.89	34,608.33	0.00
0221	203G100000	09040502051261	2811		Combustibles, lubricantes y aditivos	174,223.84	0.00	8.08	12,690.35	161,532.70	8.88
0221	203G100000	09040502051261	2811		Reflexiones, accesorios y herramientas	1,262.50	8.00	0.00	237.54	1,025.00	0.88
8221	203G100000	09040502051261	2841		Reflexiones y accesorios para equipo de cómputo	5,100.00	8.00	0.08	4,656.66	443.34	0.80
8221	203G100000	09040502051261	2861		Reflexiones y accesorios menores para equipo de transporte	1,335.12	0.08	0.00	0.00	1,399.12	0.08
8221	283G100000	09040502051261	2992		Otros ensenos	92.46	0.00	1,646.00	1,646.00	92.46	0.08
8221	203G100000	09040502051261	3111		Servicio de energía eléctrica	178,750.80	9.00	0.00	0.00	176,750.00	0.88
8221	203G100000	09040502051261	3141		Servicio de telefonía convencional	65,638.97	9.08	0.00	3,952.88	61,736.29	0.00
8221	203G100000	09040502051261	3181		Servicios de radiocalificación y telecomunicación	109,287.96	9.00	0.00	9,895.84	99,392.12	0.88
8221	203G100000	09040502051261	3171		Servicios de acceso a internet	117,529.46	8.00	0.00	10,949.23	106,580.23	0.00
8221	203G100000	09040502051261	3131		Servicio postal y telegráfico	28,000.00	8.00	0.00	0.00	20,008.00	8.00
8221	203G100000	09040502051261	3221		Arrendamiento de edificios y locales	39,166.78	9.08	558.99	4,475.66	35,250.03	0.88
0221	203G100000	09040502051261	3251		Arrendamiento de vehículos	5,000.81	8.00	8.00	0.00	5,000.01	8.88
8221	283G100000	09040502051261	3271		Arrendamiento de activos intangibles	259,478.00	9.88	88,864.01	60,864.01	259,478.00	0.88
8221	283G100000	09040502051261	3341		Capacitación	28,000.00	8.00	8.00	0.00	20,000.00	0.88
8221	203G100000	09040502051261	3381		Servicios de apoyo administrativo y fotocopiado	4,200.00	8.00	8.00	0.00	4,200.00	8.88
8221	203G100000	09040502051261	5382		Impresiones de documentos oficiales para la prestación de servicios públicos	12,000.00	9.00	8.00	8,994.00	3,450.90	0.00
8221	203G100000	09040502051261	3381		Servicios de vigilancia	148,122.98	9.08	8.00	12,713.20	133,409.70	0.80
8221	283G100000	09040502051261	3411		Servicios bancarios y financieros	16,575.00	8.80	0.08	0.00	16,575.00	0.00
8221	283G100000	09040502051261	5411		Seguros y fianzas	228,879.56	9.00	8.02	8.02	226,670.56	8.00
8221	203G100000	09040502051261	5471		Fletes y manobras	10,900.88	8.00	8.08	0.00	18,800.00	0.08
8221	203G100000	09040502051261	5511		Reparación y mantenimiento de inmuebles	42,599.89	8.00	0.00	8,075.00	34,425.00	0.88



COMECYT

BALANZA DE COMPROBACIÓN DETALLADA

AL 31 DE MARZO DE 2014

C/TA	SUBCUENTA	SSSUCTA	SSSCTA	SSSSCTA	NOMBRE DE LA CUENTA	SALDO INICIAL		MOVIMIENTOS DEL MES		SALDO FINAL	
						DEBE	HABER	DEBE	HABER	DEBE	HABER
0221	203G100000	0904050201261	3521		Reparación, mantenimiento e instalación de mobiliario y equipo de oficina	97,650.00	0.00	0.00	19,000.00	78,650.00	0.00
8221	203G100000	0904050201261	3531		Reparación, instalación y mantenimiento de bienes informáticos, periféricos	80,279.64	0.00	4,168.33	9,423.84	75,811.31	0.00
8221	203G100000	0904050201261	3551		Reparación y mantenimiento de vehículos terrestres, aéreos y acuáticos	83,457.20	0.00	0.00	9,532.30	73,924.90	0.00
8221	203G100000	0904050201261	3571		Reparación, instalación y mantenimiento de maquinaria, equipo industrial y	48,000.00	0.00	0.00	8.00	48,008.00	0.00
8221	203G100000	0904050201261	3581		Servicios de lavandería, limpieza e higiene	2,287.50	0.00	5,596.98	5,596.98	2,287.50	0.00
8221	203G100000	0904050201261	3581		Servicios de fumigación	15,711.25	0.00	0.00	2,963.75	12,747.50	0.00
8221	203G100000	0904050201261	3612		Publicaciones oficiales y de información en general para difusión	3,967.50	0.00	0.00	332.50	3,635.00	0.00
8221	203G100000	0904050201261	3711		Transportación aérea	83,204.36	0.00	0.00	11,833.34	71,371.02	0.00
8221	203G100000	0904050201261	3721		Gastos de traslado por vía terrestre	17,196.56	0.00	0.00	4,750.00	12,446.56	0.00
8221	203G100000	0904050201261	3731		Viajeros nacionales	127,792.48	0.00	0.00	6,847.91	128,914.58	0.00
8221	203G100000	0904050201261	3781		Viajeros en el extranjero	62,222.22	0.00	0.00	4,750.00	57,472.22	0.00
8221	203G100000	0904050201261	3791		Otros servicios de traslado y hospedaje	54,708.36	0.00	0.00	6,796.00	49,562.36	0.00
8221	203G100000	0904050201261	3821		Gastos de ceremonias oficiales y de orden social	12,635.00	0.00	0.00	0.00	12,635.00	0.00
8221	203G100000	0904050201261	3831		Congresos y convenciones	66,811.43	0.00	8.88	0.00	66,820.31	0.00
8221	203G100000	0904050201261	3832		Otros impuestos y derechos	22,436.00	0.00	8.88	0.00	22,444.88	0.00
8221	203G100000	0904050201261	3882		Impuesto sobre erogaciones por remuneraciones al trabajo personal	3,581.00	0.00	0.00	13,581.00	20,162.00	0.00
8221	203G100000	0904050201261	3901		Cuotas y suscripciones	15,160.88	0.00	0.00	1,337.07	13,827.95	0.00
8221	203G100000	0904050201261	3902		Gastos de servicios menores	90,900.00	0.00	0.00	8,007.14	98,907.14	0.00
8222	203G100000	0904050201261			Presupuesto de Egresos por Ejercicio de Transferencias, Asignaciones, Subsidios y Otras Ayudas	155,804,585.56	0.00	0.00	11,366,655.88	167,171,241.44	0.00
8222	203G100000	0904050201261			Consejo Mexiquense de Ciencia y Tecnología	169,804,535.96	0.00	0.00	11,366,655.88	181,171,191.84	0.00
8222	203G100000	0904050201261			Promoción del desarrollo y transferencia de tecnología	0.00	0.00	0.00	8.80	8.80	0.00
8222	203G100000	0904050201261	4311		Subsidios a la producción	0.00	0.00	0.00	1,200,355.88	1,200,355.88	0.00
8222	203G100000	0904050201261			Consejo Mexiquense de Ciencia y Tecnología	77,417,963.00	0.00	0.00	121,500.88	77,539,463.88	0.00
8222	203G100000	0904050201261			Fomento a la investigación científica y formación de recursos humanos	68,649,325.45	0.00	0.00	116,500.00	68,765,825.45	0.00
8222	203G100000	0904050201261	4431		Subsidios para capacitación y becas	4,826,953.05	0.00	0.00	300,000.00	5,126,953.05	0.00
8222	203G100000	0904050201261	4432		Gastos por servicios de traslado de personas	2,087,174.50	0.00	0.00	0.00	2,087,174.50	0.00
8222	203G100000	0904050201261	4432		Instituciones educativas	1,900,000.88	0.00	0.00	5,000.00	1,905,000.88	0.00
8222	203G100000	0904050201261	4432		Premios, recompensas y pensiones recreativas (estudiantil)	67,588.88	0.00	0.00	0.00	67,588.88	0.00
8222	203G100000	0904050201261	4432		Instituciones sociales no lucrativas	26,614,623.00	0.00	0.00	45,000.00	26,659,623.00	0.00
8222	203G100000	0904050201261	4311		Consejo Mexiquense de Ciencia y Tecnología	28,471,387.00	0.00	0.00	0.00	28,471,387.00	0.00
8222	203G100000	0904050201261	4311		Subsidios a la producción	3.88	0.00	0.00	45,000.88	48,883.88	0.00



COMECYT

BALANZA DE COMPROBACIÓN DETALLADA

AL 31 DE MARZO DE 2014

C/TA	SUBCUENTA	SUBCUENTA	SSSCTA	SSSCTA	SSSCTA	NOMBRE DE LA CUENTA	SALDO INICIAL		MOVIMIENTOS DEL MES		SALDO FINAL	
							DEBE	HABER	DEBE	HABER	DEBE	HABER
0222	203G100000	0904050201261	4482			Premios, recompensas y pensiones recreativas estudiantil	1,143,319.00	0.00	0.80	0.00	1,143,318.00	0.00
8222	203G100000	0904050201261				Consejo Mexiquense de Ciencia y Tecnología Desarrollo Tecnológico y Vinculación	52,775,296.00	0.00	0.00	10,000,000.88	42,775,295.00	0.00
0222	203G100000	0904050201261	4311			Subsidios en la producción	20,180,000.00	0.00	0.00	0.00	20,180,000.00	0.00
9222	203G100000	0904050201261	4382			Subsidios a fideicomisos privados y estatales	32,595,295.00	0.00	8.00	10,000,000.00	22,595,295.00	0.00
9222	203G100000	0904050201261				Consejo Mexiquense de Ciencia y Tecnología Financiamiento, divulgación y difusión de la ciencia y la tecnología	1,714.96	0.00	0.00	10,000,000.00	1,714.96	0.00
0222	203G100000	0904050201261	4382			Subsidios a fideicomisos privados y estatales	1,714.96	0.00	0.00	10,000,000.00	0.00	0.00
0222	203G100000	0904050201261	4481			Instituciones educativas	1,714.96	0.00	0.00	8.00	1,714.96	0.00
9241	203G100000	0904050201261				Presupuesto de Egresos Comprometido de Cuentas de Funcionamiento	415,200.90	0.00	0.00	662,530.71	228,476.75	0.00
8241	203G100000	0904050201261				Consejo Mexiquense de Ciencia y Tecnología	415,200.90	0.00	0.00	220,479.75	1,051,262.60	0.00
8241	203G100000	0904050201261				Consejo Mexiquense de Ciencia y Tecnología Fomento a la investigación científica y formación de recursos humanos	97,625.96	0.00	0.00	65,733.43	345,251.15	0.00
9241	203G100000	0904050201261	2141			Materiales y útiles para el procesamiento en equipos y bienes informáticos	0.00	0.00	13,498.42	0.00	13,498.42	0.00
9241	203G100000	0904050201261	2211			Productos electrónicos para personas	0.00	0.00	4,036.28	0.00	4,936.20	0.00
0241	203G100000	0904050201261	3111			Servicio de energía eléctrica	2,300.53	0.00	0.00	0.00	2,398.53	0.00
0241	203G100000	0904050201261	3311			Asesorías asociadas a convenios y acuerdos oficiales	50,928.00	0.00	294,640.00	0.00	324,104.00	0.00
0241	203G100000	0904050201261	3451			Seguros y fianzas	0.00	0.00	406.00	0.00	406.00	0.00
0241	203G100000	0904050201261	3451			Seguros y fianzas	36,329.43	0.00	0.80	36,329.43	0.00	0.00
0241	203G100000	0904050201261	2141			Consejo Mexiquense de Ciencia y Tecnología Asistencia Técnica a la Innovación	134,709.19	0.00	0.00	97,457.05	218,880.23	0.00
0241	203G100000	0904050201261	2211			Materiales y útiles para el procesamiento en equipos y bienes informáticos	0.00	0.00	27,053.95	0.00	27,053.95	0.00
0241	203G100000	0904050201261	3111			Productos alimenticios para personas	0.00	0.00	11,141.68	0.00	11,141.00	0.00
0241	203G100000	0904050201261	3111			Servicio de energía eléctrica	4,517.55	0.00	0.00	0.00	4,517.55	0.00
0241	203G100000	0904050201261	3311			Asesorías asociadas a convenios y acuerdos oficiales	120,377.33	0.00	0.00	5,471.70	114,905.63	0.00
0241	203G100000	0904050201261	3383			Servicios de impresiones de documentos oficiales	0.00	0.00	59,261.50	0.00	59,261.50	0.00
5241	203G100000	0904050201261	3451			Seguros y fianzas	9,874.30	0.00	8.00	9,874.30	0.00	0.00
8241	203G100000	0904050201261				Consejo Mexiquense de Ciencia y Tecnología Desarrollo Tecnológico y Vinculación	25,372.13	0.00	32,961.69	22,846.46	35,405.37	0.00
0241	203G100000	0904050201261	2141			Materiales y útiles para el procesamiento en equipos y bienes informáticos	9.00	0.00	15,041.67	0.00	15,841.67	0.00
8241	203G100000	0904050201261	2211			Productos alimenticios para personas	0.00	0.00	9,595.00	0.00	9,505.00	0.00
0241	203G100000	0904050201261	3111			Servicio de energía eléctrica	2,523.86	0.00	0.00	0.00	2,523.86	0.00
8241	203G100000	0904050201261	3811			Asesorías asociadas a convenios y acuerdos	22,840.45	0.00	0.00	7,725.02	7,725.02	0.00
8241	203G100000	0904050201261	3451			Seguros y fianzas	70,164.19	0.00	0.00	0.00	378,646.76	0.00
8241	203G100000	0904050201261				Consejo Mexiquense de Ciencia y Tecnología Financiamiento, divulgación y difusión de la ciencia y la tecnología			370,952.00	68,459.43		0.00



COMECYT

BALANZA DE COMPROBACIÓN DETALLADA

AL 31 DE MARZO DE 2014

CÓDIGO	SUBCÓDIGO	CÓDIGO DE CUENTA	CÓDIGO DE SUBCUENTA	CÓDIGO DE SUBCATEGORÍA	NOMBRE DE LA CUENTA	SALDO INICIAL		MOVIMIENTOS DEL MES		SALDO FINAL	
						DEBE	HABER	DEBE	HABER	DEBE	HABER
8241	203G100000	09040502011261	2141		Materiales y útiles para el procesamiento en equipos y bienes informáticos	0.00	0.00	16,000.00	0.00	16,000.00	0.00
8241	203G100000	09040502011261	2211		Productos alimenticios para personas	0.00	0.00	4,750.00	0.00	4,750.00	0.00
8241	203G100000	09040502011261	3111		Servicio de energía eléctrica	1,694.76	0.00	0.00	0.00	1,694.76	0.00
8241	203G100000	09040502011261	3303		Servicios de impresiones de documentos oficiales	0.00	0.00	301,600.00	0.00	301,600.00	0.00
8241	203G100000	09040502011261	3451		Repares y faenas	36,329.43	0.00	0.00	30,329.43	0.00	0.00
8241	203G100000	09040502011261	3531		Reparación, instalación y mantenimiento de bienes informáticos, microfilmac	0.00	0.00	4,000.00	0.00	4,000.00	0.00
8241	203G100000	09040502011261	3631		Servicios de cine y grabación	0.00	0.00	15,602.00	0.00	15,602.00	0.00
8241	203G100000	09040502011261	3631		Congreso y convenciones	0.00	0.00	32,000.00	0.00	32,000.00	0.00
8241	203G100000	09040502011261	3631		Consejo Mexiquense de Ciencia y Tecnología Normatidad para el desarrollo de la ciencia y tecnología	87,279.44	0.00	41,749.35	54,629.44	74,999.35	0.00
8241	203G100000	09040502011261	2141		Materiales y útiles para el procesamiento en equipos y bienes informáticos	0.00	0.00	21,699.93	0.00	21,699.93	0.00
8241	203G100000	09040502011261	2211		Productos alimenticios para personas	0.00	0.00	17,350.40	0.00	17,350.40	0.00
8241	203G100000	09040502011261	5111		Servicio de energía eléctrica	33,250.00	0.00	0.00	0.00	33,250.00	0.00
8241	203G100000	09040502011261	5271		Arendamiento de activos intangibles	17,700.00	0.00	0.00	17,700.00	0.00	0.00
8241	203G100000	09040502011261	3461		Seguros y fianzas	36,329.94	0.00	0.00	36,329.44	0.00	0.00
8241	203G100000	09040502011261	3531		Reparación, instalación y mantenimiento de bienes informáticos, microfilmac	0.00	0.00	2,600.32	0.00	2,600.32	0.00
8242	203G100000	09040502011261			Presupuesto de Egresos Comprometido de Transferencias, Asignaciones, Subsidios y Citas Ayudas	580,000.00	0.00	53,800.00	530,000.00	53,800.00	0.00
8242	203G100000	09040502011261			Consejo Mexiquense de Ciencia y Tecnología	580,000.00	0.00	53,800.00	580,000.00	53,800.00	0.00
8242	203G100000	09040502011261	4503		Consejo Mexiquense de Ciencia y Tecnología Fomento a la investigación científica y formación de recursos humanos	0.00	0.00	53,800.00	0.00	53,800.00	0.00
8242	203G100000	09040502011261	4503		Subsidios para capacitación y becas	0.00	0.00	53,800.00	0.00	53,800.00	0.00
8242	203G100000	09040502011261			Consejo Mexiquense de Ciencia y Tecnología Desarrollo tecnológico y vinculación	580,000.00	0.00	0.00	580,000.00	0.00	0.00
8242	203G100000	09040502011261	4431		Subsidios educativos	580,000.00	0.00	0.00	580,000.00	0.00	0.00
8251	203G100000	09040502011261			Presupuesto de Egresos Devengado de Gastos de Funcionamiento	242,520.64	0.00	144,654.55	264,372.69	123,002.50	0.00
8251	203G100000	09040502011261			Consejo Mexiquense de Ciencia y Tecnología	242,520.64	0.00	144,654.55	264,372.69	123,002.50	0.00
8251	203G100000	09040502011261			Consejo Mexiquense de Ciencia y Tecnología Fomento a la investigación científica y formación de recursos humanos	40,742.32	0.00	34,160.16	44,170.54	30,731.68	0.00
8251	203G100000	09040502011261	1412		Cuentas de servicio de salud	11,410.50	0.00	0.00	11,410.50	0.00	0.00
8251	203G100000	09040502011261	1413		Cuentas al sistema sólido de repaso	6,466.59	0.00	0.00	6,466.59	0.00	0.00
8251	203G100000	09040502011261	1914		Cuentas del sistema de capitalización individual	1,823.48	0.00	0.00	1,823.66	0.00	0.00
8251	203G100000	09040502011261	1415		Aportaciones para financiar los Oslas generales de administración del ISSSE	988.43	0.00	0.00	988.43	0.00	0.00
8251	203G100000	09040502011261	1416		Riesgo de trabajo	1,413.76	0.00	0.00	1,413.76	0.00	0.00
8251	203G100000	09040502011261	2161		Mantenimiento y limpieza	0.00	0.00	576.22	876.22	0.00	0.00



COMECYT

BALANZA DE COMPROBACIÓN DETALLADA

AL 31 DE MARZO DE 2014

CITA	SUBJECTA	SUBJECTA	SUBJECTA	SALDO INICIAL		MOVIMIENTOS DEL MES		SALDO FINAL	
				DEBE	HABER	DEBE	HABER	DEBE	HABER
8251	203G100000	090050201261	3161	0.00	0.00	12,202.74	8.00	12,202.74	0.00
8251	203G100000	090050201261	3381	6.00	0.00	5,700.00	2,850.00	2,850.00	0.00
8251	203G100000	090050201261	3381	13,683.62	0.00	13,683.62	13,683.62	13,683.62	0.00
8251	203G100000	090050201261	3381	1,995.52	0.00	1,995.52	1,995.52	1,995.52	0.00
8251	203G100000	090050201261	3381	950.00	0.00	950.00	950.00	950.00	0.00
8251	203G100000	090050201261	3311	42,981.47	0.00	20,373.63	49,813.98	13,121.12	0.00
8251	203G100000	090050201261	1417	5,749.17	0.00	5.00	5,748.17	6.00	0.00
8251	203G100000	090050201261	1413	4,285.88	0.00	0.00	4,285.88	6.00	0.00
8251	203G100000	090050201261	1414	1,063.59	0.00	6.00	1,063.59	6.00	0.00
8251	203G100000	090050201261	1415	503.06	0.00	6.00	503.06	6.00	0.00
8251	203G100000	090050201261	1419	712.32	0.00	9.00	712.32	6.00	0.00
8251	203G100000	090050201261	2161	0.00	0.00	1,900.00	1,900.00	6.99	6.00
8251	203G100000	090050201261	3311	10,943.39	0.00	0.00	10,943.39	6.00	0.00
8251	203G100000	090050201261	3381	493.49	0.00	2,900.39	2,008.84	6.00	0.00
8251	203G100000	090050201261	3381	6,795.10	0.00	9,795.16	6,795.16	6.00	0.00
8251	203G100000	090050201261	3381	9,054.49	0.00	3,795.00	8,064.49	3,795.00	6.00
8251	203G100000	090050201261	3391	475.00	0.00	9.00	475.00	6.00	0.00
8251	203G100000	090050201261	3751	6.96	0.00	3,673.15	3,973.15	6.00	0.00
8251	203G100000	090050201261	1417	50,528.84	0.00	53,469.46	54,135.24	49,882.86	6.00
8251	203G100000	090050201261	1413	7,217.04	0.00	0.00	7,217.04	0.00	0.00
8251	203G100000	090050201261	1413	5,355.04	0.00	6.00	5,355.04	6.00	0.00
8251	203G100000	090050201261	1414	1,335.17	0.00	6.00	1,335.17	6.00	0.00
8251	203G100000	090050201261	1415	63.149	0.00	6.00	63.149	0.00	0.00
8251	203G100000	090050201261	1416	894.21	0.00	6.00	894.21	6.00	0.00
8251	203G100000	090050201261	2161	8.00	0.00	1,508.60	1,508.60	6.00	0.00
8251	203G100000	090050201261	2862	2,096.00	0.00	6,151.36	4,196.00	4,655.36	0.00
8251	203G100000	090050201261	3311	17,000.00	0.00	34,000.00	17,000.00	34,000.00	6.00
8251	203G100000	090050201261	3381	7,600.00	0.00	7,600.00	7,600.00	7,600.00	6.00
8251	203G100000	090050201261	3561	4,227.50	0.00	4,227.50	4,227.50	4,227.50	6.00
8251	203G100000	090050201261	3561	1,000.00	0.00	6.00	1,000.00	6.00	0.00
8251	203G100000	090050201261	3831	3,178.20	0.00	9.00	3,178.20	6.00	0.00
8251	203G100000	090050201261	3831	20,729.25	0.00	6,265.00	22,828.19	0.00	0.00
8251	203G100000	090050201261	1412	5,696.24	0.00	0.00	5,696.24	6.00	0.00
8251	203G100000	090050201261	1413	4,968.61	0.00	6.00	4,968.61	6.99	0.00



COMECYT

BALANZA DE COMPROBACIÓN DETALLADA

AL 31 DE MARZO DE 2014

C/P	SUBCUENTA	SSSCTA	SSSCTA	SSSCTA	NOMBRE DE LA CUENTA	SALDO INICIAL		MOVIMIENTOS DEL MES		SALDO FINAL	
						DEBE	HABER	DEBE	HABER	DEBE	HABER
8251	203G100000	09040602041261	1414		Cuentas del sistema de capitalización individual	1,238.88	0.00	8.00	1,239.90	8.00	8.00
8251	203G180000	09040602041261	1413		Aportaciones para financiar los gastos generales de administración del ISE	585.93	0.00	0.00	585.93	8.00	8.08
8251	203G100000	09040602041261	1416		Riesgo de trabajo	929.67	8.00	9.00	829.21	8.46	0.00
8251	203G100000	09040602041261	2161		Materiales y enseres de limpieza	8.89	9.00	1,989.00	1,900.00	0.00	0.00
8251	203G100000	09040602041261	5381		Servicios de vigilancia	4,948.00	0.00	4,948.00	4,948.00	8.00	8.00
8251	203G100000	09040602041261	3491		Servicios de lavandería, limpieza e higiene	950.00	8.00	1,425.00	958.00	1,425.80	0.00
8251	203G100000	09040602041261	8591		Servicios de fumigación	520.00	8.00	8.00	528.00	8.00	8.00
9251	203G100000	09040602051261			Consejo Mexiquense de Ciencia y Tecnología Nombradas para el desarrollo de la ciencia y la tecnología	00,458.96	8.08	28,066.36	93,624.14	22,961.18	0.00
8251	203G100000	09040602051261	1412		Cuotas de servicio de salud	29,150.26	9.00	8.00	29,158.26	8.08	0.00
8251	203G100000	09040602051261	1413		Cuotas al sistema solidario de reparto	21,635.43	8.00	8.00	21,635.43	0.00	8.00
8251	203G100000	09040602051261	1414		Cuotas del sistema de capitalización individual	4,729.62	8.08	8.00	4,729.62	0.80	0.00
8251	203G100000	09040602051261	1413		Aportaciones para financiar los gastos generales de administración del ISE	2,551.39	8.00	8.00	2,551.39	0.00	0.00
8251	203G100000	09040602051261	1416		Riesgo de trabajo	3,512.76	8.00	8.00	3,512.76	8.08	0.00
8251	203G100000	09040602051261	2112		Enseres de oficina	8.00	8.00	978.00	878.00	8.00	0.00
8251	203G100000	09040602051261	2141		Materiales y enseres de limpieza	9.00	9.00	4,287.18	4,287.18	0.00	8.00
8251	203G100000	09040602051261	2992		Oficos avares	9.00	0.00	1,646.00	8.00	1,646.00	0.00
9251	203G100000	09040602051261	3381		Servicios de vigilancia	12,713.29	8.00	12,713.29	12,713.29	12,713.20	0.08
8251	203G100000	09040602051261	3312		Adaptación de locales, empujones, endugas y edificios	8,557.80	8.00	9.00	8,557.80	8.00	8.08
8251	203G100000	09040602051261	3381		Servicios de lavandería, limpieza e higiene	712.58	8.00	5,596.98	712.50	5,596.98	8.00
8251	203G100000	09040602051261	3491		Servicios de fumigación	2,700.00	8.00	2,945.00	2,700.00	2,945.00	0.00
8252	203G100000	09040602051261	3821		Gastos de ceremonias oficiales y de orden social	2,988.00	9.00	8.00	2,988.88	8.00	8.00
8252					Presupuesto de Egresos Devengado de Transferencias, Asignaciones, Subsidios y Otras Ayudas	289,911.26	8.00	6.00	8.89	289,911.29	8.00
8252	203G100000	09040602051261			Consejo Mexiquense de Ciencia y Tecnología	209,911.20	8.00	8.00	8.88	209,911.20	8.00
9252	203G100000	09040602051261			Consejo Mexiquense de Ciencia y Tecnología Asistencia Jcnica a la Innovación	299,911.26	8.00	8.00	8.00	299,911.20	8.00
8252	203G100000	09040602051261	4311		Subsidios a la producción	209,911.26	8.00	8.00	8.88	209,911.26	8.00
8271					Presupuesto de Egresos Pagado de Gastos de Funcionamiento	3,956,826.54	8.00	3,424,500.02	16,271.95	7,365,957.51	8.00
8271	203G100000	09040602051261			Consejo Mexiquense de Ciencia y Tecnología	3,956,826.54	8.00	3,424,500.62	16,271.85	7,365,957.51	8.00
8271	203G100000	09040602051261			Consejo Mexiquense de Ciencia y Tecnología Fomento a la Investigación Científica y formación de recursos humanos	588,846.83	6.00	627,312.36	2,890.00	1,305,309.19	8.08
8271	203G100000	09040602051261	1131		Suelo bajo	299,911.04	8.00	151,254.49	8.00	451,065.44	0.00
9271	203G100000	09040602051261	1222		sueldos y salarios compactados al personal eventual	8.00	8.89	45,202.50	8.00	45,282.58	0.00
8271	203G100000	09040602051261	1311		Prima por año de servicio	448.00	8.00	353.00	8.00	777.00	0.00



COMECYT

BALANZA DE COMPROMISOS DETALLADA

AL 31 DE MARZO DE 2014

C/C	SUBCUENTA	SSS/C	SSS/C	SSS/C	NOMBRE DE LA CUENTA	SALDO INICIAL		MOVIMIENTOS DE DEBITOS		SALDO FINAL	
						DEBE	HABER	DEBE	HABER	DEBE	HABER
8271	203G100000	09040502011261	1332		Aguinta	0.00	8.00	99,599.50	8.00	99,599.50	8.00
8271	203G100000	09040502011261	1344		Compensación por reubicación	5,906.68	9.00	2,853.48	8.00	6,860.28	8.00
8271	203G100000	09040502011261	1345		Gratificación	32,019.20	0.00	16,009.60	8.00	43,029.80	0.00
8271	203G100000	09040502011261	1346		Gratificación por convenio	49,754.73	8.00	9.00	0.00	49,754.73	8.00
8271	203G100000	09040502011261	1412		Cuotas de servicio de salud	21,509.90	8.00	25,427.38	8.00	49,937.28	8.00
8271	203G100000	09040502011261	1413		Cuotas del sistema solidario de reparto	17,444.29	9.00	19,899.89	8.00	37,083.37	8.00
8271	203G100000	09040502011261	1414		Cuotas del sistema de capitalización individual de administración e af. ISSE	3,774.79	0.00	4,219.97	8.00	7,993.76	8.00
8271	203G100000	09040502011261	1415		Aportaciones para financiar los gastos generales de administración e af. ISSE	2,057.09	8.00	2,312.39	0.00	4,369.46	8.00
8271	203G100000	09040502011261	1416		Riesgo de trabajo	2,912.90	8.00	3,274.39	8.00	6,187.29	8.00
8271	203G100000	09040502011261	1511		Cuotas para fondo de retiro	922.18	8.00	461.99	8.00	1,393.28	8.00
8271	203G100000	09040502011261	1512		Seguro de separación individualizado	22,580.19	0.00	11,424.98	9.00	34,005.17	0.00
8271	203G100000	09040502011261	1546		Otros gastos derivados de convenio	0.00	8.00	1,998.00	9.00	1,998.00	0.00
8271	203G100000	09040502011261	1595		Disponsa	2,784.80	9.00	1,392.46	8.00	4,177.20	9.00
8271	203G100000	09040502011261	1712		Estimulos por puntualidad y asistencia	682.45	0.00	652.45	0.00	1,334.90	8.00
8271	203G100000	09040502011261	2140		Materiales y enseres de limpieza	0.00	8.00	573.89	8.00	573.89	8.00
8271	203G100000	09040502011261	2811		Combustibles, lubricantes y aditivos	7,845.62	0.00	3,822.91	0.00	11,768.43	0.00
8271	203G100000	09040502011261	3141		Servicios de telefonía convencional	3,065.12	8.00	1,828.92	8.00	4,894.04	0.00
8271	203G100000	09040502011261	3161		Servicios de radiocalificación y telecomunicación	4,021.52	8.00	2,859.00	8.00	6,871.52	0.00
8271	203G100000	09040502011261	3171		Servicios de acceso a internet	524.95	0.00	524.95	8.00	1,049.90	0.00
8271	203G100000	09040502011261	3221		Arrendamiento de edificios y locales	31,762.16	8.00	15,431.93	8.00	47,194.09	0.00
8271	203G100000	09040502011261	3311		Asesarias asociadas a convenios o acuerdos	29,464.00	0.00	29,464.80	8.99	58,928.80	0.00
8271	203G100000	09040502011261	3361		Servicios de apoyo administrativo y fotocopiado	5,700.00	0.00	2,859.00	2,859.00	5,798.00	0.00
8271	203G100000	09040502011261	3363		Servicios de impresiones de documentos electrónicos	0.00	8.99	4,477.99	8.00	4,477.99	0.00
8271	203G100000	09040502011261	3381		Servicios de vigilancia	13,693.62	9.00	13,693.62	8.00	27,387.24	8.00
8271	203G100000	09040502011261	3401		Seguros y fianzas	0.00	8.00	36,329.43	8.98	36,329.43	8.00
8271	203G100000	09040502011261	3551		Reparación y mantenimiento de vehículos terrestres, aéreos y lacustres	8.00	9.00	3,070.00	8.00	3,070.00	8.00
8271	203G100000	09040502011261	3491		Servicios de lavandería, limpieza e higiene	1,895.52	9.00	1,895.52	8.00	3,991.04	8.98
8271	203G100000	09040502011261	3591		Servicios de fumigación	0.00	0.00	959.00	8.00	959.00	8.00
8271	203G100000	09040502011261	3711		Transportación por aire	9,483.98	8.00	8.99	8.00	9,491.97	8.00
8271	203G100000	09040502011261	3751		Viajes nacionales	8,068.38	0.00	119.43	9.00	8,187.81	8.98
8271	203G100000	09040502011261	3761		Otros servicios de traslado y hospedaje	2,848.00	0.00	633.90	8.00	2,679.00	8.00
8271	203G100000	09040502011261	3431		Congresos y convenciones	9,524.76	8.00	129,621.69	8.00	139,146.45	0.00
8271	203G100000	09040502011261	3882		Impuesto sobre erogaciones por remuneraciones al trabajo personal	89,357.38	8.00	8.00	8.00	90,363.38	0.00
8271	203G100000	09040502011261	3692		Gastos de servicios menores	725.53	9.00	520.00	9.00	1,245.53	0.00



COMECYT

BALANZA DE COMPROBACIÓN DETALLADA

AL 31 DE MARZO DE 2014

CTA	SUBCUENTA	SUBCUBA	SSSCTA	SSSSCTA	NOMBRE DE LA CUENTA	SALDO INICIAL		MOVIMIENTOS DEL MES		SALDO FINAL	
						DEBE	HABER	DEBE	HABER	DEBE	HABER
8271	203G100000	09040502021261			Consejo Mexicano de Ciencia y Tecnología	492,479.80	8.00	330,327.14	2,179.36	828,807.38	0.88
8271	203G100000	09040502021261	1131		Sueldo base	160,458.85	8.00	83,846.60	8.00	244,185.45	0.00
8271	203G100000	09040502021261	1222		Sueldos y salarios compartidos al personal eventual	8.00	8.00	38,826.00	8.00	33,826.00	8.08
8271	203G100000	09040502021261	1311		Piense por año de servicio	524.00	8.00	312.00	6.00	936.00	0.00
8271	203G100000	09040502021261	1322		Aguinaldo	8.00	8.00	53,906.60	8.00	53,906.60	0.00
8271	203G100000	09040502021261	1324		Vacaciones no disfrutadas por finiquito	2,219.23	8.00	0.00	8.00	2,219.23	0.00
8271	203G100000	09040502021261	1345		Gratificación	28,751.28	8.08	14,375.60	8.00	43,126.88	0.00
8271	203G100000	09040502021261	1349		Gratificación por convenio	27,124.15	0.08	0.00	8.00	27,124.15	0.00
8271	203G100000	09040502021261	1412		Cuotas de servicio de salud	12,501.08	0.00	14,538.95	0.08	27,039.93	0.80
8271	203G100000	09040502021261	1413		Cuotas al sistema acaudado de repaid	9,275.77	9.00	18,787.66	8.00	28,063.57	8.00
8271	203G100000	09040502021261	1414		Cuotas del sistema de capitalización individual	2,312.71	0.08	2,689.89	8.08	5,002.40	0.00
8271	203G100000	09040502021261	1815		Aportaciones para financiar las egresos generales de administración del ISSSE	1,053.85	0.08	1,272.16	8.00	2,326.01	8.00
8271	203G100000	09040502021261	1416		Riesgo de trabajo	1,548.88	0.00	1,801.36	8.88	3,350.24	8.88
8271	203G100000	09040502021261	1512		Seguro de atención individual de	10,664.82	8.00	7,731.74	8.08	18,396.76	0.00
8271	203G100000	09040502021261	2191		Materiales y enseres de impreza	8.00	8.00	1,900.09	8.00	1,900.00	0.00
8271	203G100000	09040502021261	2461		Material eléctrico y electrónico	8.00	8.00	388.00	8.00	388.00	0.00
8271	203G100000	09040502021261	2611		Combustibles, lubricantes y aditivos	8,946.92	8.00	4,920.46	8.00	14,767.38	0.88
8271	203G100000	09040502021261	2941		Repelentes y accesorios para equipo de computo	895.00	8.00	6.00	6.00	895.00	0.88
8271	203G100000	09040502021261	3141		Servicio de telefonía convencional	3,496.60	8.00	2,253.40	8.00	5,743.00	8.88
8271	203G100000	09040502021261	3161		Servicios de radiodifusión y telecomunicación	8,707.70	8.00	4,363.95	6.00	13,061.55	0.88
8271	203G100000	09040502021261	3171		Servicios de acceso a internet	3,958.83	0.00	1,908.55	6.00	5,876.58	0.00
8271	203G100000	09040502021261	3221		Arrendamiento de edificios y locales	35,746.00	8.00	17,870.00	6.00	53,816.00	0.88
8271	203G100000	09040502021261	3315		Asesorías asociadas o convenios o acuerdos	5,800.09	0.00	30,083.79	0.00	35,883.79	8.00
8271	203G100000	09040502021261	3361		Servicios de apoyo administrativo y fotocopiado	4,358.72	6.00	2,669.84	2,179.36	4,848.20	8.00
8271	203G100000	09040502021261	3381		Servicios de vigilancia	8,765.19	6.00	8,765.18	6.00	17,596.20	8.88
8271	203G100000	09040502021261	3421		Seguros y fianzas	0.00	6.00	9,974.38	0.00	9,974.30	8.00
8271	203G100000	09040502021261	3511		Reparación y mantenimiento de inmuebles	14,768.00	0.00	0.00	6.00	14,768.00	8.88
8271	203G100000	09040502021261	3551		Reparación y mantenimiento de vehículos terrestres, acuáticos y lacustres	5,064.00	6.08	0.88	6.08	5,064.00	8.00
8271	203G100000	09040502021261	3661		Servicios de lavandería, limpieza e higiene	6,740.99	8.08	9,064.48	6.00	15,885.47	0.88
8271	203G100000	09040502021261	3591		Servicios de fumigación	0.00	8.00	475.09	8.00	475.00	0.88
8271	203G100000	09040502021261	3721		Gastos de traslado por vía terrestre	456.00	8.00	564.00	8.00	990.00	0.88
8271	203G100000	09040502021261	3731		Viajes nacionales	0.00	8.00	3,432.97	8.08	3,432.87	0.00
8271	203G100000	09040502021261	3731		Chere servicios de traslado y hospedaje	1,288.00	8.00	1,542.09	0.00	2,828.88	0.00
8271	203G100000	09040502021261	3831		Congresos y convenciones	28,298.16	9.00	0.08	0.08	28,298.19	0.00

COMECYT

BALANZA DE COMPROBACIÓN DETALLADA

AL 31 DE MARZO DE 2014

SUBCUENTA	CÓDIGO	SSSCTA	SSSCTA	NOMBRE DE LA CUENTA	SALDO INICIAL		MOVIMIENTOS DEL MES		SALDO FINAL	
					DEBE	HABER	DEBE	HABER	DEBE	HABER
8271	203G100000	09000502031261	3922	Otros empujados y derechos	27,685.00	0.00	0.00	0.00	27,685.00	0.00
8271	203G100000	09000502031261	3982	Impuesto sobre erogaciones por remuneraciones al trabajo personal	80,156.90	0.00	0.00	0.00	80,156.90	0.00
8271	203G100000	09000502031261	3981	Cuotas y suscripciones	9,200.00	0.00	0.00	0.00	9,200.00	0.00
8271	203G100000	09000502031261	3982	Gastos de servicios menores	550.00	0.00	0.00	444.00	954.00	0.00
8271	203G100000	09000502031261		Consejo Mazateco de Ciencia y Tecnología Desarrollo tecnológico y vinculación	411,347.45	0.00	0.00	307,869.46	717,859.80	0.00
8271	203G100000	09000502031261	4131	Sueldo base	177,559.00	0.00	0.00	85,813.85	273,172.85	0.00
8271	203G100000	09000502031261	1321	Prima vacacional	638.58	0.00	0.00	2,006.73	3,746.31	0.00
8271	203G100000	09000502031261	1322	Aguiñado	2,240.14	0.00	0.00	55,531.65	61,778.79	0.00
8271	203G100000	09000502031261	1324	Vacaciones no disfrutadas parciales	1,645.64	0.00	0.00	2,239.15	3,884.79	0.00
8271	203G100000	09000502031261	1348	Oreoficación	537.40	0.00	0.00	296.70	806.10	0.00
8271	203G100000	09000502031261	1346	Gratificación por convenio	29,650.15	0.00	0.00	6.00	2,257.13	27,063.92
8271	203G100000	09000502031261	1412	Cuotas de servicio de salud	13,357.32	0.00	0.00	16,121.92	29,479.24	0.00
8271	203G100000	09000502031261	1413	Cuotas al sistema solidario de reparto	0,011.07	0.00	0.00	11,962.42	21,873.40	0.00
8271	203G100000	09000502031261	1414	Cuotas del sistema de capitalización individual	2,471.16	0.00	0.00	2,982.61	5,456.77	0.00
8271	203G100000	09000502031261	1415	Aportaciones para financiar los gastos generales de administración del ISSE	1,106.74	0.00	0.00	1,619.64	2,579.38	0.00
8271	203G100000	09000502031261	1410	Riesgo de trabajo	1,853.91	0.00	0.00	1,997.55	3,652.46	0.00
8271	203G100000	09000502031261	1512	Seguro de separación individualizado	18,480.20	0.00	0.00	7,527.79	26,015.99	0.00
8271	203G100000	09000502031261	2161	Materiales y insumos de impreza	0.00	0.00	0.00	1,508.60	1,508.60	0.00
8271	203G100000	09000502031261	2211	Productos e insumos para personas	3,526.06	0.00	0.00	0.00	3,526.06	0.00
8271	203G100000	09000502031261	2611	Combustibles, lubricantes y aditivos	6,510.04	0.00	0.00	4,305.00	12,915.06	0.00
8271	203G100000	09000502031261	2662	Otros insumos	2,292.56	0.00	0.00	2,998.00	7,386.56	0.00
8271	203G100000	09000502031261	3141	Servicio 04 telefonía convencional	3,891.20	0.00	0.00	2,565.00	6,386.20	0.00
8271	203G100000	09000502031261	3161	Telecomunicación	5,130.00	0.00	0.00	2,665.00	7,695.00	0.00
8271	203G100000	09000502031261	3179	Servicios de acceso a internet	3,496.00	0.00	0.00	1,549.90	5,044.50	0.00
8271	203G100000	09000502031261	3221	Arrendamiento de edificios y locales	29,701.00	0.00	0.00	14,005.00	44,666.00	0.00
8271	203G100000	09000502031261	3315	Aseos, asociadas a convenios a acuerdos	8.00	0.00	0.00	17,000.00	17,000.00	0.00
8271	203G100000	09000502031261	3361	Servicios de vigilancia	7,524.20	0.00	0.00	1,600.00	15,424.20	0.00
8271	203G100000	09000502031261	3461	Seguros y fianzas	0.00	0.00	0.00	22,846.45	22,846.45	0.00
8271	203G100000	09000502031261	3581	Servicios de lavandería, limpieza e higiene	7,263.49	0.00	0.00	4,227.50	11,490.99	0.00
8271	203G100000	09000502031261	3591	Servicios de fumigación	0.00	0.00	0.00	1,000.00	1,000.00	0.00
8271	203G100000	09000502031261	3721	Gastos de traslado por vía terrestre	168.00	0.00	0.00	0.00	168.00	0.00
8271	203G100000	09000502031261	3731	Otros servicios de traslado y hospedaje	1,933.08	0.00	0.00	709.00	2,642.00	0.00
8271	203G100000	09000502031261	3831	Congresos y convenciones	14,972.19	0.00	0.00	22,523.48	37,555.50	0.00
8271	203G100000	09000502031261	3982	Impuesto sobre erogaciones por remuneraciones al trabajo personal	58,007.05	0.00	0.00	9.06	99,007.05	0.00
8271	203G100000	09000502031261	3992	Gastos de servicios menores	672.30	0.00	0.00	28.00	662.30	0.00

COMECYT

BALANZA DE COMPRAS DETALLADA

AL 31 DE MARZO DE 2014

C/C	SUBC/C	C/C	C/C	C/C	C/C	C/C	MOVIMIENTOS DEL MES		SALDO FINAL	
							DEBE	HABER		
8271	203G100000	0900502041261					490,975.81	0.00	1,238,106.99	0.00
8271	203G100000	0900502041261					215,783.61	0.00	346,873.52	0.00
8271	203G100000	0900502041261					0.00	0.00	45,203.50	0.00
8271	203G100000	0900502041261					8.00	0.00	38,828.00	0.00
8271	203G100000	0900502041261					224.70	0.00	224.78	0.00
8271	203G100000	0900502041261					539.59	0.00	16,553.32	0.00
8271	203G100000	0900502041261					179.13	0.00	179.13	0.00
8271	203G100000	0900502041261					2,700.64	0.00	4,887.54	0.00
8271	203G100000	0900502041261					16,607.31	0.00	26,608.51	0.00
8271	203G100000	0900502041261					32,528.37	0.00	32,528.37	0.00
8271	203G100000	0900502041261					16,326.30	0.00	36,210.63	0.00
8271	203G100000	0900502041261					12,030.89	0.00	26,668.17	0.00
8271	203G100000	0900502041261					3,001.87	0.00	6,688.88	0.00
8271	203G100000	0900502041261					1,419.77	0.00	3,169.35	0.00
8271	203G100000	0900502041261					2,818.46	0.00	4,488.88	0.00
8271	203G100000	0900502041261					443.58	0.00	894.94	0.00
8271	203G100000	0900502041261					20,614.56	0.00	32,972.04	0.00
8271	203G100000	0900502041261					8.00	0.00	1,998.00	0.00
8271	203G100000	0900502041261					1,323.30	0.00	2,368.00	0.00
8271	203G100000	0900502041261					8.00	0.00	1,800.00	0.00
8271	203G100000	0900502041261					0,755.56	0.00	14,646.34	0.00
8271	203G100000	0900502041261					4,430.00	0.00	7,646.09	0.00
8271	203G100000	0900502041261					3,834.88	0.00	5,752.20	0.00
8271	203G100000	0900502041261					2,338.46	0.00	3,507.72	0.00
8271	203G100000	0900502041261					27,899.34	0.00	41,879.01	0.00
8271	203G100000	0900502041261					10,000.06	0.00	18,000.00	0.00
8271	203G100000	0900502041261					8,266.10	0.00	13,205.10	0.00
8271	203G100000	0900502041261					0.00	0.00	36,329.43	0.00
8271	203G100000	0900502041261					959.00	0.00	2,395.00	0.00
8271	203G100000	0900502041261					8.00	0.00	520.00	0.00
8271	203G100000	0900502041261					8.00	0.00	269,468.88	0.00
8271	203G100000	0900502041261					5,046.57	0.00	8,532.75	0.00
8271	203G100000	0900502041261					2,811.00	0.00	3,814.00	0.00
8271	203G100000	0900502041261					0.00	0.00	3,888.00	0.00



COMECYT

BALANZA DE COMPROBACIÓN DETALLADA

AL 31 DE MARZO DE 2014

C/C	SUBC/C	SUBC/C	SUBC/C	SUBC/C	SUBC/C	SUBC/C	SUBC/C	SUBC/C	SUBC/C	MOVIMIENTOS DEL MES		SALDO FINAL	
										DEBE	HABER	DEBE	HABER
8271	203G100000	09040502041261	3431							0.00	0.00	27,700.99	8.90
8271	203G100000	09040502041261	3922							1,030.99	6.99	1,956.99	8.90
8271	203G100000	09040502041261	3992							69,999.75	6.99	86,999.75	0.00
8271	203G100000	09040502041261	3991							9.90	6.99	18,000.90	8.00
8271	203G100000	09040502041261	3992							1,369.72	8.00	2,966.72	8.99
8271	203G100000	09040502041261								1,891,178.85	0.00	3,284,054.75	0.99
8271	203G100000	09040502041261	1124							799,022.95	0.00	1,143,726.27	8.99
8271	203G100000	09040502041261	1222							6.99	6.00	179,220.50	8.99
8271	203G100000	09040502041261	1311							2,269.90	8.00	3,357.99	8.99
8271	203G100000	09040502041261	1321							3,465.74	8.00	13,604.96	8.99
8271	203G100000	09040502041261	1322							6,318.08	6.99	257,456.81	8.00
8271	203G100000	09040502041261	1324							9,971.18	8.00	24,461.77	9.00
8271	203G100000	09040502041261	1348							37,876.32	6.00	56,636.18	9.00
8271	203G100000	09040502041261	1349							287,811.90	6.99	366,334.00	8.00
8271	203G100000	09040502041261	1346							122,890.18	9.00	113,895.99	0.00
8271	203G100000	09040502041261	1412							90,128.00	9.99	145,739.22	9.99
8271	203G100000	09040502041261	1413							51,292.89	0.00	106,136.22	8.99
8271	203G100000	09040502041261	1414							11,108.31	0.00	23,566.18	8.90
8271	203G100000	09040502041261	1415							0,040.71	8.00	12,752.18	8.00
8271	203G100000	09040502041261	1416							6,564.82	8.00	18,066.94	0.00
8271	200G100000	09040502041261	1511							5,936.82	6.00	8,522.20	0.00
8271	283G100000	09040502041261	1512							69,995.14	6.00	102,354.11	0.00
8271	203G100000	09040502041261	1546							0.99	6.89	13,432.90	0.00
8271	203G100000	09040502041261	1595							20,052.46	8.00	30,101.50	9.00
8271	203G100000	09040502041261	1712							3,990.00	8.00	6,357.46	0.09
8271	203G100000	09040502041261	2111							232.81	9.00	237.91	8.00
8271	203G100000	09040502041261	2112							0.08	9.00	975.00	0.00
8271	203G100000	09040502041261	2122							848.01	8.00	646.81	9.00
8271	203G100000	09040502041261	2153							79.90	6.00	475.00	8.90
8271	203G100000	09040502041261	2193							0.90	0.00	3,689.16	0.00
8271	203G100000	09040502041261	2211							416.03	0.00	3,004.99	8.00
8271	203G100000	09040502041261	2461							324.98	6.00	324.86	0.00
8271	203G100000	09040502041261	2491							457.80	6.00	457.80	0.00
8271	203G100000	09040502041261	2611							32,137.86	6.00	45,828.21	0.00



COMECYT

BALANZA DE COMPROBACIÓN DETALLADA

AL 31 DE MARZO DE 2014

C/C	SUBCUENTA	C/C	SUBCUENTA	C/C	SUBCUENTA	NOMBRE DE LA CUENTA	DEBE		HABER		MOVIMIENTOS DEL MES		SALDO FINAL	
							DEBE	HABER	DEBE	HABER	DEBE	HABER	DEBE	HABER
8271	203G 106000	090402051261	2911			Reflexiones, accesorios e instrumentos	0.00	0.00	174.00	0.00	174.00	0.00	174.00	6.08
8271	203G 106000	090402051261	2941			Reflexiones y accesorios para equipo de cómputo	1,653.00	0.00	0.00	0.00	1,653.00	0.00	1,653.00	6.08
8271	203G 106000	090402051261	2992			Otros ensares	1,175.46	0.00	0.00	0.00	1,175.46	0.00	1,175.46	6.08
8271	203G 106000	090402051261	3141			Servicio de telefonía convencional	4,300.99	0.00	3,962.66	0.00	3,962.66	0.00	3,962.66	6.00
8271	203G 106000	090402051261	3161			Servicios de radiodifusión y telecomunicación	13,310.88	0.00	5,916.23	0.00	5,916.23	0.00	19,127.68	6.00
8271	203G 106000	090402051261	3171			Servicios de acceso a internet	20,776.54	6.00	9,248.76	0.00	9,248.76	0.00	30,025.30	6.00
8271	203G 106000	090402051261	3221			Arendamiento de edificios y locales	8,038.32	6.00	4,475.66	0.00	4,475.66	0.00	13,563.98	6.86
8271	283G 100000	090402051261	3271			Arendamiento de activos intangibles	0.00	6.00	76,584.61	0.00	76,584.61	0.00	76,584.61	6.00
8271	283G 100000	090402051261	3381			Servicios de vigilancia	9,163.90	6.00	12,713.26	0.00	12,713.26	0.00	21,877.10	6.86
8271	203G 100000	090402051261	3411			Servicios bancarios y financieros	848.54	6.00	6.00	0.00	6.00	0.00	848.54	6.00
8271	283G 100000	090402051261	3441			Seguros y fianzas	6.00	6.00	36,329.46	6.00	36,329.46	0.00	36,329.46	6.00
8271	203G 100000	090402051261	3512			Adeguación de locales, almacenes, bodegas y edificios	0.00	0.00	6,557.66	0.00	6,557.66	0.00	6,557.66	6.00
8271	203G 100000	090402051261	3521			Reparación, mantenimiento e instalación de mobiliario y equipo de oficina	0.00	0.00	15,086.00	0.00	15,086.00	0.00	15,086.00	6.00
8271	203G 100800	090402051261	3531			Reparación, instalación y mantenimiento de bienes informáticos, microfilmac	12,008.48	6.00	6,724.62	0.00	6,724.62	0.00	18,833.00	6.00
8271	203G 100888	090402051261	3531			Reparación y mantenimiento de vehículos terrestres, aéreos y acuáticos	7,752.86	6.00	3,600.24	0.00	3,600.24	0.00	11,463.04	6.00
8271	203G 100000	090402051261	3551			Servicios de lavandería, imprenta e higiene	0.00	0.00	712.50	0.00	712.50	0.00	712.50	6.00
8271	203G 100000	090402051261	3581			Servicios de fumigación	0.00	0.00	2,700.00	0.00	2,700.00	0.00	2,700.00	6.00
8271	203G 100000	090402051261	3591			Gastos de traslado por vía terrestre	400.00	0.00	408.00	0.00	408.00	0.00	898.00	6.00
8271	203G 100000	090402051261	3721			Viáticos nacionales	11,604.04	6.00	1,951.28	0.00	1,951.28	0.00	13,555.32	6.08
8271	203G 100000	090402051261	3751			Otros servicios de traslado y hospedaje	15,278.25	6.00	6,196.00	0.00	6,196.00	0.00	22,675.25	6.00
8271	203G 100000	090402051261	3101			Gastos de ceremonias oficiales y de orden social	2,088.08	6.00	2,088.00	0.00	2,088.00	0.00	4,176.00	6.00
8271	203G 100000	090402051261	3921			Otros impuestos y derechos	8,064.23	6.00	1,525.62	0.00	1,525.62	0.00	9,689.00	6.00
8271	203G 100000	090402051261	3922			Impuesta sobre erogaciones por remuneraciones al trabajo personal	261,501.00	0.00	0.00	0.00	0.00	0.00	261,501.00	0.00
8271	203G 100000	090402051261	3982			Cuentas y asociaciones	650.03	0.00	0.00	0.00	0.00	0.00	650.00	6.00
8271	203G 100000	090402051261	3991			Gastos de servicios mínimos	6,952.30	6.00	1,864.50	0.00	1,864.50	0.00	11,516.80	0.00
8271	203G 100000	090402051261	3992			Presupuesto de Egresos Pagado de Transferencias, Asignaciones, Subsidios y Otras Ayudas	3,851,967.84	6.00	18,805,258.68	0.00	18,805,258.68	0.00	12,457,226.52	0.00
8272	283G 100000	090402011261				Consejo Mexicano de Ciencia y Tecnología	1,651,907.84	6.00	16,805,258.68	6.00	16,805,258.68	6.00	12,697,226.52	0.00
8272	283G 100000	090402011261				Consejo Mexicano de Ciencia y Tecnología Fomento a la Investigación Científica y Formación de Recursos Humanos	226,000.00	6.00	261,200.00	6.00	261,200.00	6.00	429,200.00	6.08
8272	203G 106000	090402011261	4363			Subsidios para capacitación y becas	25,000.00	0.00	62,700.00	0.00	62,700.00	0.00	87,700.00	6.08
8272	203G 100000	090402011261	4414			Gastos por servicios de traslado de personas	203,000.00	6.80	133,508.00	6.80	133,508.00	6.80	336,500.00	6.00
8272	203G 100000	090402011261	4432			Premios, recompensas y pensión reactiva estudiantes	0.00	0.00	5,000.00	0.00	5,000.00	0.00	9,000.00	6.86



COMECYT

BALANZA DE COMPROBACIÓN DETALLADA

AL 31 DE MARZO DE 2014

C/TA	SUBCUENTA	SUBC/C/TA	SSSC/C/TA	SSSC/C/TA	NO. NOMBRE DE LA CUENTA	SALDO INICIAL		MOVIMIENTOS DEL MES		SALDO FINAL		
						DEBE	HABER	DEBE	HABER	DEBE	HABER	
8272	203G100000	09006502041261			Consejo Mexiquense de Ciencia y Tecnología	489,792.80	0.00	24,058.33	0.00	513,851.13	0.00	
8272	203G110000	09006502041261	4311		Asistencia técnica a la innovación	489,792.80	0.00	8.88	0.00	489,792.88	8.00	
8272	203G110000	09006502041261	4388		Subsidios e la producción	0.00	0.00	24,853.68	0.00	24,853.68	8.00	
8272	203G110000	09006502041261			Subsidios para capacitación y becas	0.00	0.00	593,000.00	0.00	593,000.00	8.00	
8272	203G110000	09006502041261	4431		Consejo Mexiquense de Ciencia y Tecnología	0.00	0.00	883,000.00	0.00	883,000.00	0.00	
8272	203G110000	09006502041261			Desarrollo tecnológico y innovación	0.00	0.00	10,000,000.00	0.00	11,134,175.04	0.00	
8272	203G110000	09006502041261	4382		Instituciones educativas	1,134,175.04	0.00	18,000,000.00	0.00	10,000,000.00	0.00	
8272	203G110000	09006502041261	4393		Consejo Mexiquense de Ciencia y Tecnología	8.00	0.00	8.00	0.00	739,775.00	0.00	
8272	203G110000	09006502041261	4431		Financiamiento, desarrollo y difusión de la ciencia y la tecnología	739,775.34	0.00	0.00	0.00	394,400.00	0.00	
8272	203G110000	09006502041261			Subsidios a fideicomisos privados y estatales	394,400.00	0.00	0.00	0.00	394,400.00	0.00	
					Subsidios y apoyos							
					Instituciones educativas							
TOTALES						201,104,038.14	201,104,038.14	201,104,038.14	201,104,038.14	201,104,038.14	201,104,038.14	201,104,038.14

ELABORO
 LIC. FREDY ALONSO GARCÍA PÉREZ

REVISÓ
 LIC. MARCELO JUISA VITE DÍAZ


AUTORIZÓ
 DRA. SILVIA CECILIA MANZUR QUIROGA





FLUJOS DE EFECTIVO

AL 31 DE MARZO DE 2014

FUENTES DE EFECTIVO		
1123	Deudores Diversos por cobrar a Corto Plazo	2,470.96
1263	Depreciación Acumulada de Bienes Muebles	66,623.39
2117	Retenciones y Contribuciones por Pagar a Corto Plazo	20,756.96
3211	Resultados del Ejercicio: (Ahorro/ Desahorro)	3,645,599.42
	TOTAL FUENTES DE EFECTIVO	3,735,450.73
APLICACIONES DE EFECTIVO		
1122	Cuentas por Cobrar a Corto Plazo	13,425,463.43
1279	Otros Activos Diferidos	177.40
2112	Proveedores por Pagar a Corto Plazo	237,920.65
2119	Otras Cuentas por Pagar a Corto Plazo	5,770,026.33
	TOTAL APLICACIONES DE EFECTIVO	19,433,587.81
	INCREMENTO O DECREMENTO NETO EN EL EFECTIVO	-15,698,137.08


 L.C. ANTONIO RODRIGUEZ PEREZ


 LIC. MARIA LUISA VITE DIAZ


AUTORIZO

 DRA. SILVIA GONZALEZ MANZUR QUIROGA

COMECYT


ESTADO DE CAMBIOS EN EL CAPITAL DE TRABAJO

AL 31 DE MARZO DE 2014

CTA	CONCEPTO	MES ANTERIOR	MES ACTUAL	VARIACION
ACTIVO CIRCULANTE				
1111	Efectivo	18,000.00	18,000.00	0.00
1112	Bancos/Tesorería	4,966,800.86	7,717,449.20	2,750,648.34
1121	Inversiones Financieras de Corto Plazo	47,070,497.43	28,621,712.01	-16,448,785.42
1122	Cuentas por Cobrar a Corto Plazo	47,643,782.33	61,069,245.76	13,425,463.43
1123	Deudores Diversos por cobrar a Corto Plazo	2,773.38	302.42	-2,470.96
1145	Bienes en Tránsito	10,739.88	10,739.88	0.00
	TOTAL ACTIVO CIRCULANTE	98,712,593.08	87,437,449.27	-2,275,144.81
PASIVO A CORTO PLAZO				
2112	Proveedores por Pagar a Corto Plazo	-1,833,430.35	-1,595,509.70	237,920.65
2117	Retenciones y Contribuciones por Pagar a Corto Plazo	-273,905.46	-294,662.42	-20,756.96
2119	Otras Cuentas por Pagar a Corto Plazo	-59,860,336.17	-54,090,309.84	5,770,026.33
	TOTAL PASIVO A CORTO PLAZO	-61,967,671.98	-55,980,481.96	5,987,190.02
	AUMENTO (O DISMINUCION) EN EL CAPITAL DE TRABAJO	37,744,921.90	41,456,967.31	3,712,046.41



LIC. MARÍA LUISA VITE DÍAZ



AUTORIZO
 DRA. SILVIA CRUZ MANZANUR QUIROGA



COMECYT

DISPONIBILIDAD DEL FLUJO DE EFECTIVO

AL 31 DE MARZO DE 2014

CTA	CONCEPTO	ENERO	FEBRERO	MARZO	ABRIL	MAYO	JUNIO	JULIO	AGOSTO	SEPTIEMBRE	OCTUBRE	NOVIEMBRE	DICIEMBRE
INGRESOS													
10.00	Transferencias, Asignaciones, Subsidio y Otras Ayudas		10,116,311.91	1,652,566.12									
12.00	Otros Ingresos	671.99	869.86	2,603,531.94									
14.00	Traspaso de Inversiones e Bancos	11,476,698.96	7,950,794.94	51,297,398.19									
15.00	Traspaso entre Bancos	11,134,291.71	1,300,000.00	10,200,000.00									
16.00	Deudores Diversos	284,974.55	6,430.55	3,013.56									
	TOTAL INGRESOS	22,696,677.21	19,354,407.60	65,766,493.61									
EGRESOS													
21.00	Servicios personales	1,367,951.16	1,408,415.60	2,320,969.84									
22.00	Materiales y Suministros	37,858.00	53,758.03	34,131.32									
23.00	SERVICIOS GENERALES	1,073,000.40	1,161,380.56	1,229,146.20									
24.00	Transferencias	9,373,590.67	6,575,488.97	16,480,960.88									
32.00	Traspaso de Bancos e Inversiones		10,116,311.91	32,737,820.28									
33.00	Traspaso entre Bancos	12,945,574.55	1,300,000.00	10,200,000.00									
34.00	Gastos a Comprobar por Deudores Diversos	56,783.95	8,892.25	16,823.15									
35.00	Otros Ingresos	0.12											
	TOTAL EGRESOS	24,836,285.76	20,824,926.32	63,868,351.47									
	Disponibilidad	-1,836,428.64	-1,269,820.72	2,766,646.34									

REVISOR
 LIC. MEX. LUNARVITE DIAZ

AUTORIZADO
 LIC. ALFREDO RODRIGUEZ PEREZ

AUTORIZADO
 DRA. SILVIA CRISTINA MANZUR QUIROGA



COMECYT

ESTADO DE INGRESOS Y EGRESOS

AL 31 DE MARZO DE 2014

CONCEPTO	PRESUPUESTO		EJERCIDO ACUMULADO
	ANUAL	EJERCIDO 8EL MES	
INGRESOS			
INGRESOS POR VENTA DE BIENES Y SERVICIOS	0.00	8.00	0.00
SUBSIDIOS Y SUBVENCIONES	209,777,209.00	17,365,696.25	22,527,293.22
UTILIDADES Y RENDIMIENTOS DE OTRAS INVERSIONES EN CREDITOS Y VALORES	0.00	119,841.26	378,539.58
OTROS INGRESOS Y BENEFICIOS VARIOS	1,619,383.88	315,606.47	364,152.49
TOTAL DE INGRESOS	211,596,592.88	17,792,343.98	23,269,965.29
EGRESOS			
SERVICIOS PERSONALES	24,850,447.08	2,230,161.84	5,118,257.80
MATERIALES Y SUMINISTROS	1,219,487.00	195,187.13	261,366.97
SERVICIOS GENERALES	21,879,838.00	1,489,423.92	3,139,676.98
TRANSFERENCIAS, ASIGNACIONES, SUBSIDIOS Y OTRAS AYUDAS	163,646,820.88	10,279,056.68	12,928,937.72
TOTAL DE EGRESOS	211,596,592.86	14,203,831.47	21,460,280.59
SUPERAVIT (DEFICIT) PRESUPUESTAL	0.00	3,588,512.51	1,929,724.70

L.C. SILVIA CRISTINA MANZUR QUISPE

LIC. MARCELO VITE OTEZ

DRA. SILVIA CRISTINA MANZUR QUISPE



COMECYT

ESTADO COMPARATIVO PRESUPUESTAL DE INGRESOS

DEL 1 DE ENERO AL 31 DE MARZO DE 2014

CONCEPTO	LEY DE INGRESOS ESTIMADA	PRESUPUESTO DEL MES		PRESUPUESTO ACUM. AL MES		VARIACION	
		LEY DE INGRESOS MODIFICADA	LEY DE INGRESOS RECAUDADA	LEY DE INGRESOS MODIFICADA	LEY DE INGRESOS RECAUDADA	ABSOLUTA	%
LEY DE INGRESOS RECAUDADA	211,596,592.88	17,835,394.46	17,792,343.98	26,215,965.52	23,289,965.29	2,925,980.23	11.16
Ingresos por Venta de Bienes y Servicios						0.00	
Ingresos por Venta de Bienes y Servicios						0.00	
Subsidios y Subvenciones	209,777,209.00	16,016,010.58	17,365,896.25	24,396,581.64	22,527,293.22	1,869,288.42	7.66
Subsidio Estatal (Ciclo Corriente)	209,777,209.00	16,016,010.58	17,365,896.25	24,396,581.64	22,527,293.22	1,869,288.42	7.66
Subsidio Estatal (Costo de Inversión)	0.00	0.00	0.00	0.00	0.00	0.00	?
Subsidio Federal	0.00	0.00	0.00	0.00	0.00	0.00	?
Utilidades y rendimientos de otras Inversiones en creafnos y valores	0.00	0.00	110,841.26	0.00	376,539.58	-376,539.58	?
Otras inversiones	0.00	0.00	110,841.26	0.00	376,539.58	-376,539.58	?
Otros Ingresos y Beneficios Varios	1,819,383.88	1,819,383.88	315,606.47	1,819,383.88	384,152.49	1,435,231.39	78.89
Dtros Ingresos	1,819,383.88	1,819,383.88	315,606.47	1,819,383.88	384,152.49	1,435,231.39	78.89

L.C. MARIA LUISA VITE DIAZ

L.C. SILVIA CRISTINA MANZUR QUIROGA

DRA. SILVIA CRISTINA MANZUR QUIROGA



COMECYT

ESTADO COMPARATIVO DE EGRESOS

AL 31 DE MARZO DE 2014

CONCEPTO	PRESUPUESTO						VARIACION	
	APROBADO	DEL MES		EJERCIDO	ACUMULADO		ABSOLUTA	PORCENTAJE
		MODIFICADO	EJERCIDO		MODIFICADO	EJERCIDO		
1000 SERVICIOS PERSONALES	24,850,447.00	2,024,638.05	2,230,161.84	2,230,161.84	5,723,462.29	5,118,257.00	605,205.29	10.57
2000 MATERIALES Y SUMINISTROS	1,219,487.00	213,892.65	195,187.13	195,187.13	304,862.65	281,388.97	23,473.68	7.70
3000 SERVICIOS GENERALES	21,879,835.00	4,098,507.66	1,499,423.82	1,499,423.82	5,769,890.70	3,139,678.90	2,650,013.80	45.77
4000 TRANSFERENCIAS	163,646,820.88	11,500,355.68	10,279,058.68	10,279,058.68	14,397,949.88	12,920,937.72	1,477,012.16	10.26
5000 BIENES MUEBLES E INMUEBLES	0.00	0.00	0.00	0.00	0.00	0.00	0.00	0.00
6000 INVERSIÓN PÚBLICA	0.00	0.00	0.00	0.00	0.00	0.00	0.00	0.00
7000 INVERSIÓN FINANCIERA	0.00	0.00	0.00	0.00	0.00	0.00	0.00	0.00
8000 PARTICIPACIONES Y APORTACIONES	0.00	0.00	0.00	0.00	0.00	0.00	0.00	0.00
9000 DEUDA PÚBLICA	0.00	0.00	0.00	0.00	0.00	0.00	0.00	0.00
TOTALES	211,996,592.88	17,835,394.46	14,203,831.47	14,203,831.47	26,215,965.52	21,460,260.59	4,755,704.93	18.14

REVISO
 L.C. MARIA TERESA VITE DIAZ

L.C. ALFREDO GARCERAN PEREZ

AUTORIZO

 DRA. SILVIA CRISTINA MANTUR QUIROGA



COMECYT

ESTADO DE AVANCE PRESUPUESTAL DE EGRESOS

AL 31 DE MARZO DE 2014

PARTIDA	CONCEPTO	APROBADO	AMPLIACION	REDUCCION	MODIFICADO	COMPROMETIDO	DEVENGADO	PAGADO	TOTAL EJERCIDO	TOTAL POR EJERCER
1000	SERVICIOS PERSONALES	24,659,447.04	1,534,874.92	1,534,874.92	24,659,447.04	6.00	6.46	5,119,236.54	5,119,236.54	19,732,198.80
1100	REMUNERACIONES AL PERSONAL DE CARACTER PERMANENTE	19,329,897.46	146,614.72	110,649.04	19,366,463.18	6.99	9.99	2,463,945.59	2,463,945.53	7,895,817.63
1130	Sueldos base al personal permanente	10,329,897.46	146,614.72	116,946.04	10,359,566.18	6.99	9.88	2,463,945.53	2,463,945.53	7,895,817.63
1131	Sueldo base	16,329,897.46	140,614.72	110,949.04	16,359,566.18	6.99	8.00	2,463,945.53	2,463,945.53	7,895,817.63
1200	REMUNERACIONES AL PERSONAL DE CARACTER TRANSITORIO	497,164.61	733,472.49	416,921.96	1,313,715.14	6.99	6.88	345,677.50	345,677.50	995,418.33
1210	Honorarios asignados a salarios	400,088.00	136,923.01	141,077.96	395,933.05	9.88	6.99	45,292.30	45,292.30	350,640.75
1211	Honorarios asignados al salario	400,088.00	136,923.01	141,077.96	395,933.05	9.88	6.99	45,292.30	45,292.30	350,640.75
1229	Sueldos base al personal eventual	597,104.91	598,088.07	277,743.56	918,449.42	8.99	6.60	399,875.00	399,875.00	814,775.20
1222	Sueldos y salarios compensados al personal eventual	597,104.91	598,088.07	277,743.56	918,449.42	6.99	6.99	399,875.00	399,875.00	814,775.20
1300	REMUNERACIONES ADICIONALES Y ESPECIALES	0,997,976.85	549,184.34	729,588.56	6,727,572.63	4.00	8.00	1,446,572.17	1,446,572.17	7,317,949.26
1310	Primes por años de servicio adicionales prestados	46,998.00	101.20	6,811.30	42,887.90	6.00	6.99	5,070.94	5,070.94	37,827.90
1311	Prima por año de servicio	49,698.00	181.20	6,811.30	42,887.90	8.00	6.00	9,079.00	9,079.00	37,827.90
1320	Primes de vacaciones, demerita y gratificación de fin de año	2,457,984.33	509,710.90	85,531.20	2,982,163.03	0.00	8.00	597,721.19	597,721.19	2,384,441.83
1321	Prima vacacional	600,900.40	17,776.04	0.00	710,676.44	0.00	8.00	17,776.04	17,776.04	692,900.40
1322	Agonías de eventuales	1,857,980.00	270,885.46	13,739.20	1,925,126.26	0.00	8.00	546,249.22	546,249.22	1,378,877.04
1323	Agonías de eventuales	212,023.00	186,384.00	74,761.90	323,545.10	6.99	6.00	9.88	9.88	327,555.63
1324	Vacaciones no disfrutadas por fallecimiento	8.00	38,744.92	8.00	30,744.92	0.99	8.00	30,744.92	30,744.92	6.80
1349	Compensaciones	6,290,484.26	39,372.24	634,295.61	5,695,560.89	0.00	9.00	899,794.98	899,794.98	4,795,765.91
1344	Compensación por retribución	295,148.00	16,206.90	14,005.26	297,349.64	8.00	6.00	79,383.90	79,383.90	227,965.74
1345	Gratificación	5,897,363.96	8.88	696,598.11	4,798,265.85	0.99	0.00	495,904.21	495,904.21	4,302,361.64
1346	Gratificación por comiso	558,368.30	22,615.44	11,652.64	569,331.10	6.99	6.00	250,792.97	250,792.97	318,538.13
1347	Gratificación por productividad	35,660.00	6.00	6.00	33,000.49	6.99	8.00	6.88	6.88	33,000.00
1400	SEGURIDAD SOCIAL	2,869,397.94	84,280.49	144,389.92	2,809,288.51	0.99	0.86	612,888.97	612,888.97	2,266,399.54
1410	Aportaciones de seguridad social	2,749,333.54	84,280.49	144,389.92	2,689,243.61	0.99	0.46	612,888.97	612,888.97	2,076,354.64
1412	Cuentas de servicio de salud	1,288,609.00	32,485.20	86,350.66	1,234,743.54	6.00	8.00	248,405.31	248,405.31	990,338.23
1413	Cuentas al sistema solidario de reparto	954,263.30	29,992.92	49,892.96	924,363.26	9.00	8.00	213,996.82	213,996.82	710,366.44
1414	Cuentas del sistema de capitalización individual	2,375,222.25	2,284.18	13,964.85	2,364,541.58	0.00	0.00	48,745.01	48,745.01	177,827.69



COMECYT

ESTADO DE AVANCE PRESUPUESTAL DE EGRESOS

AL 31 DE MARZO DE 2014

PARTIDA	CONCEPTO	APROBADO	AMPLIACION	REDUCCION	MODIFICADO	COMPROMETIDO	DEVENGADO	PAGADO	TOTAL EJERCIDO	TOTAL PDR EJERCER
1415	Asignaciones para financiar los gastos generales de administración GALLISE	112,531.04	2,401.85	5,822.81	100,909.98	8.00	8.00	75,235.42	25,235.42	84,154.65
1416	Riesgo de trabajo	158,572.40	3,868.13	8,968.81	154,471.72	8.00	8.48	55,733.11	33,733.57	118,844.51
1440	Aportaciones para seguros	149,999.30	0.00	0.00	149,999.30	0.00	8.00	0.00	0.86	149,998.30
1441	Seguros y fianzas	149,999.30	0.00	0.00	149,999.30	0.00	0.00	8.00	0.00	149,999.30
1500	OTRA PRESTACIONES SOCIALES Y ECONOMICAS	1,427,472.00	46,502.77	122,872.18	1,351,042.59	8.00	8.00	276,812.37	276,812.37	1,072,490.26
1510	Cuotas para el fondo de ahorro y fondo de trabajo	1,214,302.84	48,889.12	117,692.67	1,135,499.29	8.00	8.00	224,453.17	224,453.17	812,848.12
1511	Cuotas para fondo de ahorro	48,879.20	8,828.79	6,724.33	40,173.77	0.00	8.00	10,910.19	10,910.19	35,569.57
1512	Seguro de separación individualizado	1,165,423.64	34,060.33	110,968.34	1,088,515.63	8.00	0.00	213,743.07	213,743.07	877,578.45
1540	Prestaciones conmutables	92,790.00	497.98	995.00	92,292.98	8.00	8.00	17,412.50	17,412.50	44,878.00
1546	Otros gastos derivados de conmuta	62,730.00	497.98	995.00	62,232.98	8.00	8.00	17,412.50	17,412.50	44,878.00
1590	Otros pensiones sociales y económicas	190,379.20	5,116.15	4,164.51	191,330.84	8.00	0.00	36,648.78	36,648.78	114,654.14
1595	Deportes	190,379.20	5,116.15	4,164.51	191,330.84	0.00	8.00	36,648.78	36,648.78	114,654.14
1700	PAGO DE ESTIMULOS A SERVIDORES PUBLICOS	286,697.96	879.23	7,841.76	281,735.43	0.00	0.00	8,162.38	8,162.38	273,573.15
1710	Estimulos	200,697.96	879.23	7,841.76	201,735.43	8.00	8.00	8,162.38	8,162.38	273,573.15
1712	Estimulos por puntualidad y asistencia	286,697.96	879.23	7,841.76	281,735.43	0.00	8.00	8,162.38	8,162.38	273,573.15
2000	MATERIALES Y SUMINISTROS	1,216,487.00	20,383.80	20,383.80	1,216,487.00	144,894.87	5,701.36	131,892.74	281,384.87	936,098.03
2100	MATERIALES DE ADMINISTRACION, EMISION DE DOCUMENTOS Y ARTICULOS OFICIALES	647,948.00	3,054.81	8,744.47	642,258.34	96,831.97	0.00	12,184.50	108,996.47	433,822.83
2118	Materiales, útiles y equipos menores de oficina	191,136.33	1,353.91	1,481.05	190,009.19	8.00	0.00	1,485.91	1,485.91	189,853.28
2111	Materiales y útiles de oficina	182,235.00	287.91	0.00	182,522.91	8.00	8.00	287.91	287.91	184,235.00
2112	Enseres de oficina	8,911.33	876.00	1,481.05	9,306.28	8.00	0.00	876.00	876.00	8,428.28
2120	Materiales y útiles de impresión y reproducción	2,000.00	1,268.00	1,313.00	1,955.00	8.00	8.00	648.01	648.01	1,306.99
2121	Materiales y útiles de litografía y reproducción	8.00	8.98	0.00	8.00	8.00	8.00	0.00	8.00	0.00
2122	Materiales de foto, cine y grabación	2,000.00	1,268.00	1,313.00	1,955.00	8.00	8.00	648.01	648.01	1,306.99
2130	Materiales estadísticos y programáticos	0.00	0.00	0.00	0.00	8.00	8.00	0.00	0.00	0.00
2151	Materiales estadísticos y programáticos	0.00	0.00	0.00	0.00	8.00	8.00	0.00	0.00	0.00
2140	Materiales útiles y equipos menores de tecnología de la información y telecomunicaciones	311,478.65	8.86	253.21	311,225.42	96,831.97	0.00	8.86	96,831.97	214,393.45
2141	Materiales y útiles para el procesamiento en equipos y bienes informáticos	311,478.65	8.86	253.21	311,225.42	96,831.97	8.00	0.00	96,831.97	214,393.45



COMECYT

ESTADO DE AVANCE PRESUPUESTAL DE EGRESOS

AL 31 DE MARZO DE 2014

PARTIDA	CONCEPTO	APROBADO	AMPLIACION	REDUCCION	MODIFICADO	COMPROMETIDO	DEVENGADO	PAGADO	TOTALEJERCICIO	TOTALPOR EJERCER
2150	Material impreso o información digital	7,214.00	203.90	489.20	7,014.78	8.00	8.00	479.00	479.00	8,337.78
2151	Material de información	7,214.00	203.90	489.20	7,814.70	8.00	8.00	479.00	479.00	8,337.70
2160	Material de imprenta	30,280.00	303.18	199.00	30,384.18	8.00	8.00	9,871.58	8,871.58	28,325.80
2161	Materia y enseres de imprenta	30,280.00	303.18	199.00	30,384.18	8.00	8.00	9,871.58	9,871.58	20,425.08
2170	Materiales y útiles de oficina	8,872.00	8.00	98.00	8,872.00	8.00	8.00	8.00	8.00	6,377.08
2171	Material gráfico	8,872.00	8.00	98.00	8,872.00	8.00	8.00	8.00	8.00	8,877.88
2200	ALIMENTOS Y UTENSILIOS	142,083.96	8,420.23	423.75	148,879.43	47,772.99	8.00	8,598.08	54,308.90	94,569.53
2218	Productos alimentarios para personas	142,083.96	8,420.23	423.75	148,879.43	47,772.99	8.00	8,598.08	54,308.90	94,569.53
2211	Productos alimentarios para personas	142,083.96	8,420.23	423.75	148,879.43	47,772.99	8.00	8,598.08	54,308.90	94,569.53
2228	Utensilios para el servicio de alimentación	0.00	8.00	8.00	8.00	8.00	8.00	8.00	8.00	8.00
2231	Utensilios para el servicio de alimentación	8.00	8.00	8.00	8.00	8.00	8.00	8.00	8.00	8.00
2400	MATERIALES Y ARTICULOS DE CONSTRUCCION Y DE REPARACION	3,748.00	1,851.48	1,465.32	4,115.13	8.00	8.00	1,970.78	1,178.78	2,944.35
2488	Material eléctrico y electrónico	3,748.00	935.88	1,027.32	3,656.53	8.00	8.00	712.88	712.88	2,944.35
2461	Material eléctrico y electrónico	3,748.00	935.88	1,027.32	3,656.53	8.00	8.00	712.88	712.88	8.00
2480	Otros materiales y artículos de construcción y reparación	8.00	915.80	457.88	457.80	8.00	8.00	457.88	457.80	8.00
2481	Materiales de construcción	8.00	815.80	457.80	457.80	8.00	8.00	457.88	457.80	8.00
2600	COMBUSTIBLES, LUBRICANTES Y ADITIVOS	435,121.75	8.00	8.00	435,121.75	8.00	8.00	99,921.42	99,921.42	335,200.33
2610	Combustibles, lubricantes y aditivos	435,121.75	0.00	8.00	435,121.75	8.00	8.00	99,921.42	99,921.42	335,200.33
2611	Combustibles, lubricantes y aditivos	435,121.75	8.00	8.00	435,121.75	8.00	8.00	99,921.42	99,921.42	335,200.33
2900	HERRAMIENTAS, REFACCIONES Y ACCESORIOS MENORES	89,023.30	9,023.18	14,708.27	83,338.19	8.00	5,781.28	11,288.04	16,881.40	98,291.79
2910	Herramientas menores	1,500.00	8.00	301.00	1,199.80	8.00	8.00	174.80	174.80	1,024.88
2911	Refacciones, accesorios y herramientas	1,500.00	8.00	301.00	1,199.80	8.00	8.00	174.80	174.80	1,024.88
2938	Refacciones y accesorios menores de mobiliario y equipo de administración	8.00	8.00	8.00	8.00	8.00	8.00	8.00	8.00	8.00
2931	Refacciones y accesorios menores de mobiliario y equipo de administración	8.00	0.00	8.00	8.00	8.00	8.00	8.00	8.00	8.00
2940	Refacciones y accesorios menores de equipo de computo y tecnología de I+D	15,857.00	3,180.80	8,781.81	12,055.39	8.00	8.00	2,550.00	2,558.88	8,505.38
2941	Refacciones y accesorios para equipo de computo	15,857.00	3,180.80	8,781.81	12,055.39	8.00	8.00	2,550.00	2,558.88	8,505.38
2968	Refacciones y accesorios menores para equipo de transporte	1,018.84	179.85	434.81	1,354.12	8.00	8.00	0.00	8.00	1,355.12



COMECYT

ESTADO DE AVANCE PRESUPUESTAL DE EGRESOS

AL 31 DE MARZO DE 2014

PARTIDA	CONCEPTO	APROBADO	AMPLIACIÓN	REDUCCIÓN	MODIFICADO	COMPROMETIDO	DEVENGADO	PAGADO	TOTAL EJERCIDO	TOTAL POR EJERCER
2961	Refacciones y accesorios menores para equipo de transporte	1,610.64	179.90	434.87	1,355.67	8.00	8.00	8.00	8.00	1,355.12
2960	Refacciones y accesorios menores otros bienes muebles	78,258.26	5,878.21	7,190.79	99,445.96	0.00	5,761.36	8,566.04	14,267.48	54,478.23
2962	Otros enseres	78,258.26	5,878.21	7,190.79	99,445.88	0.00	5,761.36	8,566.09	14,267.48	54,476.24
3000	SERVICIOS GENERALES	21,299,610.00	1,914,897.96	1,295,839.35	21,917,668.60	606,637.99	117,300.89	2,115,716.25	3,139,876.90	18,748,181.18
3100	SERVICIOS BASICOS	1,594,428.57	15,818.89	161,584.15	1,338,483.18	44,354.52	12,282.74	130,924.25	167,481.81	1,159,939.48
3116	Energía eléctrica	285,063.66	8.86	0.00	285,093.69	44,354.52	8.00	8.00	44,354.52	241,729.17
3111	Servicio de energía eléctrica	286,063.66	8.86	9.00	286,093.69	44,354.52	8.00	8.00	44,354.52	241,729.17
3180	Telefonia tradicional	186,290.00	1,315.42	0.00	187,605.50	0.00	8.86	32,813.99	32,813.99	154,632.50
3181	Servicio de telefonía convencional	186,290.00	1,315.42	0.00	187,605.50	8.00	8.00	32,813.99	32,813.99	154,632.50
3180	Servicios de telecomunicaciones y satélites	272,816.54	8.00	8,158.20	264,457.56	8.00	8.86	52,507.35	52,507.35	211,950.21
3161	Servicios de radiodifusión y telecomunicación	272,816.54	8.00	8,158.20	264,457.56	8.00	8.86	52,507.35	52,507.35	211,950.21
3170	Servicios de acceso de internet, redes y procesamiento de información	197,492.00	2,888.90	3,815.26	196,574.81	8.00	8.86	45,504.99	45,504.99	151,878.81
3171	Servicios de acceso a internet	197,492.00	2,888.90	3,815.26	196,574.81	8.00	8.86	45,504.99	45,504.99	151,979.61
3180	Servicios postales y telegráficos	561,986.00	12,202.74	178,389.00	483,799.74	8.00	12,282.74	0.00	12,282.74	391,597.00
3181	Servicio postal y telegráfico	561,986.00	12,202.74	178,389.00	483,799.74	8.00	12,202.74	4.00	12,202.74	391,597.00
3200	SERVICIOS DE ARRENDAMIENTO	1,461,094.24	198,799.95	8.00	1,660,084.22	0.00	8.00	279,668.24	279,668.24	1,280,815.98
3220	Arrendamiento de edificios	796,239.42	1,755.87	6.00	797,995.39	0.00	8.00	201,304.23	201,304.23	598,891.16
3221	Arrendamiento de edificios y locales	796,238.82	1,755.87	6.00	797,995.39	8.00	8.00	201,304.23	201,304.23	596,991.16
3250	Arrendamiento de equipo de transporte	14,500.00	8.86	0.00	14,500.01	0.00	8.00	8.00	8.00	14,500.81
3251	Arrendamiento de vehículos	14,500.00	0.00	8.00	14,500.81	8.86	8.86	8.00	8.86	14,500.01
3266	Arrendamiento de maquinaria, otros equipos y herramientas	54,787.77	0.86	8.00	54,782.72	0.00	8.00	0.00	8.00	54,782.72
3261	Arrendamiento de maquinaria y equipo	54,792.77	0.00	8.00	54,782.72	8.00	8.86	8.00	8.86	54,782.72
3276	Arrendamiento de activos intangibles	996,572.08	197,034.81	0.00	1,193,606.89	8.00	8.86	78,504.81	78,504.81	624,642.09
3271	Arrendamiento de activos intangibles	996,572.08	197,034.81	6.00	1,193,606.89	8.00	8.00	78,504.81	78,504.81	624,642.09
3300	SERVICIOS PROFESIONALES, CIENTÍFICOS, TÉCNICOS Y OTROS SERVICIOS	4,420,131.98	1,279,879.77	261,153.86	5,438,857.89	688,002.15	65,202.34	232,381.43	1,125,006.92	4,313,847.98
3316	Servicios legales, de contabilidad, auditoría y relacionados	114,543.96	1,110,209.27	486.00	1,224,338.96	446,734.65	34,000.04	111,811.79	592,548.44	631,848.49
3311	Asesorías, estudios o contratos o acuerdos	114,543.96	1,110,209.27	486.00	1,224,338.93	446,734.65	34,000.99	111,811.79	592,548.44	631,848.49



COMECYT

ESTADO DE AVANCE PRESUPUESTAL DE EGRESOS

AL 31 DE MARZO DE 2014

PARTIDA	CONCEPTO	APROBADO	AMPLIACION	REDUCCION	MODIFICADO	COMPROMETIDO	DEVENGADO	PAGADO	TOTAL EJERCIDO	TOTAL POR EJERCER
3339	Servicios de consultoría administrativa, procesos, técnica y en informática	207,876.00	8.00	8.00	207,876.00	8.00	8.00	8.00	8.00	207,876.00
3331	Servicios informáticos	207,876.00	8.00	0.00	207,876.00	8.00	8.00	8.00	8.00	207,876.00
3349	Servicios de capacitación	30,569.00	10,000.00	8.00	49,569.00	8.00	8.00	16,000.00	16,000.00	36,569.00
3341	Capacitación	30,569.00	18,000.00	8.00	48,569.00	8.00	8.00	18,000.00	18,000.00	30,569.00
3389	Servicios de apoyo administrativo, traslación, fotocopiado e impresión	3,453,217.36	159,637.36	260,747.94	3,352,106.78	381,267.26	3,471.92	15,026.80	379,764.32	7,374,372.59
3361	Servicios de apoyo administrativo y fotocopiado	100,365.20	0.00	9.00	100,365.20	8.00	3,471.02	18,548.26	14,616.22	92,345.98
3362	Impresiones de documentos oficiales para la prestación de servicios públicos	374,298.16	8.00	298,144.26	136,061.61	8.00	8.00	8.00	8.00	135,061.61
3363	Servicios de impresiones de documentos oficiales	2,977,636.00	159,667.50	21,603.40	3,112,700.10	361,287.50	8.00	4,477.60	365,745.16	2,746,965.00
3388	Servicios de vigilancia	611,665.00	8.00	8.00	611,665.00	0.00	47,731.02	96,493.04	143,195.76	468,669.30
3391	Servicios de vigilancia	611,665.00	8.00	8.00	611,665.00	0.00	47,731.92	96,463.84	143,195.76	468,633.90
3400	SERVICIOS FINANCIEROS, BANCARIOS Y COMERCIALES	526,759.46	8.02	976.46	323,183.04	0.39	8.00	142,559.81	142,559.81	362,623.43
3419	Servicios financieros y bancarios	18,000.00	8.00	378.46	17,423.54	8.00	8.00	846.54	858.54	18,375.30
3411	Servicios bancarios y financieros	18,000.00	8.00	378.46	17,423.54	8.00	8.00	846.54	858.54	18,375.30
3459	Seguro de bienes patrimoniales	497,759.46	8.02	8.00	497,759.50	8.00	8.00	141,711.87	141,711.87	356,048.43
3451	Seguros y fianzas	497,759.46	8.02	8.00	497,759.30	8.00	8.00	141,711.87	141,711.87	356,048.43
3479	Piñes y mantecas	10,000.00	8.00	8.00	18,000.00	8.00	8.00	8.00	8.00	18,000.00
3471	Piñes y mantecas	10,000.00	8.00	8.00	18,000.00	0.00	8.00	8.00	8.00	18,000.00
3500	SERVICIOS DE INSTALACION, REPARACION, MANTENIMIENTO Y CONSERVACION	787,451.92	23,337.64	28,754.56	814,925.00	6,699.32	18,853.00	117,506.04	144,100.96	669,824.04
3519	Conservación y mantenimiento menor de inmuebles	47,500.00	23,200.60	8,073.00	37,691.00	8.00	8.00	23,206.00	23,206.00	34,425.00
3511	Reparación y mantenimiento de inmuebles	42,500.00	14,708.66	6,875.00	49,133.58	8.00	8.00	14,708.60	14,708.58	34,425.00
3512	Adquisición de locales, almacenes, bodegas y edificios	9.00	9,552.86	8.00	9,557.89	8.00	8.00	8,557.80	8,557.68	0.00
3520	Instalación, reparación y mantenimiento de mobiliario y equipo de administr.	106,513.00	6.08	4,870.00	103,649.08	0.08	6.00	15,009.00	15,009.00	88,640.00
3521	Reparación, mantenimiento e instalación de mobiliario y equipo de oficina	100,513.00	6.00	4,878.00	100,643.00	6.00	6.00	15,000.00	15,000.00	85,643.00
3539	Instalación, reparación y mantenimiento de equipo de cómputo y tecnologías	100,167.06	14,503.80	6.00	119,670.66	6,699.32	6.00	19,833.30	26,332.32	91,338.30
3531	Reparación, instalación y mantenimiento de bienes informáticos, microfilm.	100,167.06	14,363.00	0.00	119,678.00	6,699.32	8.00	19,833.00	26,332.37	90,338.30
3559	Reparación y mantenimiento de equipo de transporte	363,164.22	15,334.00	16,817.06	207,081.17	0.00	8.00	18,487.04	19,487.04	208,104.13



COMECYT

ESTADO DE AVANCE PRESUPUESTAL DE EGRESOS

AL 31 DE MARZO DE 2014

PARTIDA	CONCEPTO	APROBADO	AMPLIACION	REDUCCION	MODIFICADO	COMPRMITIDO	DEVENGADO	PAGADO	TOTAL EJERCIDO	TOTAL POR EJERCER
3551	Repares y mantenimiento de vehículos terrestres, aéreos y lacostros	283,164.22	15,334.09	10,017.06	287,881.17	8.00	0.00	19,487.04	19,487.04	268,194.13
3570	Instalación, reparación y mantenimiento de maquinaria, otros equipos y herramientas	40,000.00	0.00	0.00	40,000.00	0.00	0.00	8.88	8.88	48,000.00
3571	Reparación, instalación y mantenimiento de maquinaria, equipo industrial y	40,000.00	0.00	0.00	40,000.00	0.00	0.00	0.00	0.00	48,000.00
3590	Servicios de limpieza y manejo de desechos	143,094.61	17,523.44	0.00	160,618.05	6.00	16,650.00	34,395.86	51,345.86	106,245.95
3591	Servicios de limpieza, higiene e higiene	143,094.61	17,523.44	0.00	160,618.05	6.00	16,650.00	34,395.86	51,345.86	108,243.05
3590	Servicios de jardinería y fumigación	45,043.00	2,788.88	2,992.20	44,739.50	6.00	2,945.88	5,644.00	8,590.88	30,188.50
3591	Servicios de fumigación	45,043.00	2,788.88	2,992.20	44,739.50	6.00	2,945.88	5,644.00	8,590.88	38,180.50
3600	SERVICIOS DE COMUNICACIÓN SOCIAL Y PUBLICIDAD	1,332,394.00	105,538.88	298,283.36	1,332,157.56	15,992.00	0.00	289,488.88	285,090.88	1,047,066.70
3610	Oficina por radio, televisión y otros medios de mensajes sobre programas y	1,402,904.00	89,888.88	298,283.36	1,198,507.36	8.00	8.00	268,488.88	269,488.88	927,818.78
3611	Gastos de publicidad y propaganda	98,000.00	89,888.88	0.00	1,056,895.88	0.00	0.00	298,488.88	299,488.88	888,000.00
3612	Publicaciones oficiales y *información en general para difusión	422,394.00	0.00	298,283.36	126,514.76	0.00	0.00	0.00	0.88	126,818.78
3650	Servicios de la industria gráfica, del sonido y del video	120,000.00	15,638.00	0.00	138,638.88	15,992.00	8.88	8.00	15,602.00	128,048.00
3651	Servicios de cine y grabación	120,000.00	15,638.00	0.00	138,638.88	15,992.00	0.00	0.00	15,602.00	128,048.00
3700	SERVICIOS DE TRASLADO Y VIATICOS	4,591,833.76	25,281.46	124,712.86	4,492,399.90	0.00	0.00	77,228.10	77,228.10	4,385,184.48
3710	Peajes servicios	1,943,260.56	1,902.85	53,457.86	1,891,705.88	8.00	0.88	9,488.88	8,488.88	1,862,217.69
3711	Transportación aérea	1,943,260.56	1,902.85	53,457.86	1,891,705.88	8.00	8.88	9,488.88	9,488.88	1,862,217.69
3728	Peajes terrestres	305,905.42	0.88	47,474.88	263,000.94	8.00	0.00	1,996.88	1,996.88	281,004.55
3721	Gastos de traslado por vía terrestre	305,905.42	0.88	47,474.88	263,000.94	8.00	0.00	1,996.88	1,996.88	281,004.55
3750	Vuelos en el país	1,029,043.56	0,788.48	21,057.04	1,015,057.99	6.00	8.88	31,705.85	31,705.85	994,162.14
3751	Vuelos nacionales	1,029,043.56	0,788.48	21,057.04	1,015,057.99	6.00	6.00	31,705.85	31,705.85	994,162.14
3760	Vuelos en el extranjero	907,100.22	0.06	4,750.00	902,415.22	6.88	0.88	0.00	0.00	902,413.22
3761	Vuelos en el extranjero	907,103.22	0.00	4,750.00	902,413.22	0.00	6.88	0.60	6.88	902,413.22
3790	Otros servicios de traslado y hospedaje	376,798.47	14,694.32	2,072.7	389,325.00	8.00	6.00	34,038.25	34,838.25	355,286.83
3701	Otros servicios de traslado y hospedaje	376,798.47	14,694.32	2,072.7	389,325.00	8.00	6.00	34,038.25	34,838.25	355,286.83
3900	SERVICIOS OFICIALES	5,200,198.10	140,118.29	346,251.62	4,994,064.77	32,000.88	0.00	231,826.65	265,826.65	4,727,238.12
3920	Gastos de orden social y cultural	15,000.00	6,662.56	7,375.04	13,131.50	0.00	8.00	8,876.88	8,876.88	11,437.50
3921	Gastos de actividades oficiales y de orden social	15,000.00	6,662.56	7,375.04	13,131.50	0.00	8.00	8,876.88	8,876.88	11,437.50



COMECYT

ESTADO DE AVANCE PRESUPUESTAL DE EGRESOS

AL 31 DE MARZO DE 2014

PARTIDA	CONCEPTO	APROBADO	AMPLIACION	REDUCCION	MODIFICADO	COMPROMETIDO	DEVENGADO	PAGADO	TOTAL EJERCIDO	TOTAL POR EJERCER
3830	Congresos y comisiones	5,122,501.14	153,229.79	344,386.00	4,931,224.37	32,000.98	0.00	233,796.96	255,796.96	4,653,373.82
3832	Congresos y comisiones	5,122,501.14	153,229.79	344,386.00	4,931,224.37	32,000.98	0.00	233,796.96	255,796.96	4,653,373.82
3840	Exposiciones	82,607.00	0.00	2,200.00	80,407.00	0.00	0.00	0.00	0.00	80,407.00
3841	Exposiciones y foros	82,607.00	0.00	2,200.00	80,407.00	0.00	0.00	0.00	0.00	80,407.00
3900	OTROS SERVICIOS GENERALES	1,207,018.72	166,137.83	95,360.53	1,277,796.02	0.00	0.00	634,014.33	634,014.33	773,781.69
3920	Impuestos y derechos	82,749.92	39,513.18	10,663.30	111,599.80	8.98	0.00	39,494.96	39,494.96	51,944.89
3922	Otros impuestos y derechos	82,749.92	39,513.18	10,663.30	111,599.80	8.98	0.00	39,494.96	39,494.96	51,944.89
3980	Impuesto sobre nóminas y otros que se devían de una relación laboral	500,197.00	82,908.85	0.00	583,105.85	0.00	0.00	388,896.00	583,105.85	25,008.85
3982	Impuesto sobre erogaciones por remuneraciones al trabajo personal	368,197.00	82,908.85	0.00	451,105.85	0.00	0.00	388,896.00	451,105.85	25,008.85
3986	Otros servicios generales	23,071.20	43,715.88	44,492.20	22,294.88	0.00	0.00	38,407.43	38,407.43	6,884.45
3987	Ciudad y subsecciones	395,438.00	27,500.00	5,227.00	417,711.00	0.00	0.00	18,656.00	417,711.00	397,055.00
3992	Otros de servicios menores	338,833.20	19,216.82	40,760.18	317,289.84	0.00	0.00	14,817.43	317,289.84	292,472.41
4000	TRANSFERENCIALES, ASIGNACIONES, SUBSIDIOS Y OTRAS AYUDAS	162,410,483.00	13,762,448.86	12,900,094.00	163,272,837.86	59,800.00	240,911.20	15,937,226.52	153,235,611.34	190,725,693.16
4300	SUBSIDIOS Y SUBVENCIONES	152,356,871.40	12,801,230.82	12,415,594.00	152,742,508.22	55,600.00	209,911.20	11,341,326.52	11,551,237.72	141,191,270.50
4310	Subsidios a la explotación	46,851,307.00	1,900,059.04	0.00	48,751,366.04	0.00	0.00	483,792.00	48,267,574.04	48,751,366.04
4311	Subsidios a la producción	48,831,307.00	1,900,059.04	0.00	50,731,366.04	0.00	0.00	480,790.00	49,212,156.04	49,702,946.04
4380	Subsidios a entidades federativas y municipios	35,010,088.00	10,739,775.04	12,415,594.00	33,334,269.04	0.00	0.00	10,739,775.04	33,334,269.04	22,594,984.00
4382	Subsidios a Microempresas privadas y estatales	33,088,869.00	19,000,699.00	12,415,594.00	39,673,974.00	0.00	0.00	10,000,000.00	39,673,974.00	22,594,984.00
4383	Subsidios y apoyos	0.00	739,775.04	0.00	739,775.04	0.00	0.00	739,775.04	739,775.04	0.00
4390	Otros subsidios	68,871,325.40	191,500.00	9.00	69,062,820.40	0.00	0.00	111,758.08	68,951,062.32	68,951,062.32
4393	Subsidios para capacitación y beca	68,871,325.40	191,500.00	9.00	69,062,820.40	0.00	0.00	111,758.08	68,951,062.32	68,951,062.32
4394	Otros subsidios	9.00	0.00	0.00	9.00	0.00	0.00	0.00	9.00	0.00
4400	AYUDAS SOCIALES	5,009,845.50	981,114.80	166,500.00	5,824,459.30	8.00	0.00	1,319,800.00	5,824,459.30	8,643,909.30
4410	Ayudas sociales a personas	5,181,853.00	0.00	166,500.00	4,995,353.00	0.00	0.00	336,500.00	4,995,353.00	4,658,853.00
4414	Otros por servicios de trabajo de personas	3,121,930.00	0.00	166,500.00	2,955,430.00	8.00	0.00	336,500.00	2,955,430.00	3,291,930.00
4420	Becas y otras ayudas para programas de capacitación	0.00	0.00	0.00	0.00	0.00	0.00	0.00	0.00	0.00
4423	Primas, seguros, indemnizaciones, becas y seguros depositados	0.00	0.00	0.00	0.00	0.00	0.00	0.00	0.00	0.00



COMECYT

ESTADO DE AVANCE PRESUPUESTAL DE EGRESOS

AL 31 DE MARZO DE 2014

PARTIDA	CONCEPTO	APROBADO	AMPLIACION	REDUCCION	MODIFICADO	COMPROMETIDO	DEVENGADO	PAGADO	TOTAL EJERCIDO	TOTAL POR EJERCER
4430	Ayudas sociales a instituciones de asistencia	4,738,499.56	861,112.96	0.00	5,599,612.52	8.00	8.00	978,488.00	978,488.00	4,742,205.46
4431	Instituciones educativas	2,067,174.54	574,114.96	8.00	3,003,299.46	8.00	0.00	974,488.00	974,488.00	2,066,389.46
4432	Premios, reconocimientos y pensiones recreativas estudiantil	2,648,218.00	5,000.00	0.00	2,648,316.00	0.00	0.00	5,000.00	5,000.00	2,643,316.00
4450	Ayudas sociales a instituciones sin fines de lucro	67,500.00	0.00	8.00	67,500.00	8.00	8.00	8.00	8.00	67,500.00
4452	Instituciones sociales no lucrativas	67,500.00	8.00	8.00	67,500.00	0.00	0.00	8.00	0.00	67,500.00
TOTALES		202,777,909.06	17,281,075.15	15,432,514.25	211,586,592.23	1,185,082.85	332,813.76	26,922,284.03	32,460,860.82	199,136,332.29

LIC. MARCELA VITE DIAZ

LIC. ALFREDO RODRIGUEZ PEREZ

AUTORIZO

 DRA. SILVIA CRISTINA MANZUR QUIROGA



COMECYT

ESTADO DE AVANCE PRESUPUESTAL DE EGRESOS (AL MES)

DEL 1 AL 31 DE MARZO DE 2014

090A08D104 Promoción del desarrollo y transferencia de tecnología

CTA	CONCEPTO	AUTORIZADO	AMPLIACION	REDUCCION	MODIFICADO	MODIFICADO AL MES	EJERCICIO PAGADO	EJERCICIO POR PAGAR	COMPROMETIDO	TOTAL EJERCIDO	POR EJERCER AL MES	TOTAL POR EJERCER
8000	SERVICIOS GENERALES	9.00	519,028.00	8.00	519,028.00	519,028.00	8.00	0.00	0.00	0.00	519,028.00	519,028.00
3300	SERVICIOS PROFESIONALES, CIENTÍFICOS, TÉCNICOS Y OTROS SERVICIOS	0.00	468,028.00	8.00	468,028.00	468,028.00	8.00	0.00	0.00	0.00	468,028.00	468,028.00
3310	Servicios legales, de contabilidad, auditoría y relacionados	0.00	468,028.00	8.00	468,028.00	468,028.00	0.00	0.00	0.00	0.00	468,028.00	468,028.00
3311	Asesorías asociadas a convenios e acuerdos	0.00	468,028.00	8.00	468,028.00	468,028.00	0.00	0.00	0.00	0.00	468,028.00	468,028.00
3800	SERVICIOS OFICIALES	0.00	51,000.00	9.00	51,000.00	51,000.00	0.00	0.00	0.00	0.00	51,000.00	51,000.00
3850	Congresos y convenciones	0.00	51,000.00	0.00	51,000.00	51,000.00	0.00	0.00	0.00	0.00	51,000.00	51,000.00
3851	Congresos y convenciones	0.00	51,000.00	0.00	51,000.00	51,000.00	0.00	0.00	0.00	0.00	51,000.00	51,000.00
4000	TRANSFERENCIAS, ASIGNACIONES, SUBSIDIOS Y OTRAS AYUDAS	0.00	1,200,355.88	8.00	1,200,355.88	1,200,355.88	8.00	0.00	0.00	0.00	1,200,355.88	1,200,355.88
4300	SUBSIDIOS Y SUPERVENCIONES	0.00	1,200,355.88	8.00	1,200,355.88	1,200,355.88	0.00	0.00	0.00	0.00	1,200,355.88	1,200,355.88
4318	Subsidios a la producción	0.00	1,200,355.88	8.00	1,200,355.88	1,200,355.88	0.00	0.00	0.00	0.00	1,200,355.88	1,200,355.88
4311	Subsidios a la producción	0.00	1,200,355.88	0.00	1,200,355.88	1,200,355.88	0.00	0.00	0.00	0.00	1,200,355.88	1,200,355.88
	TOTALES	8.00	1,718,383.88	8.00	1,718,383.88	1,718,383.88	0.00	0.00	0.00	0.00	1,718,383.88	1,718,383.88



COMECYT

ESTADO DE AVANCE PRESUPUESTAL DE EGRESOS (AL MES)

0904050201 Fomento a la Investigación científica y formación de recursos humanos

DEL 1 AL 31 DE MARZO DE 2014

CTA	CONCEPTO	AUTORIZADO	AMPLIACION	REDUCCION	MODIFICADO	MODIFICADO AL MES	EJERCIDO PAGADO	EJERCIDO POR PAGAR	COMPROMETIDO	TOTAL EJERCIDO	PDR EJERCER AL MES	TOTAL PDR EJERCER
1000	SERVICIOS PERSONALES	1,020,502.27	274,053.87	334,290.51	965,025.63	965,025.63	851,599.86	8,000	0.00	851,599.86	117,025.77	117,825.77
1100	REMUNERACIONES AL PERSONAL DE CARÁCTER PERMANENTE	433,783.20	39,390.56	184,601.18	473,753.60	473,753.60	451,863.44	8,000	0.00	451,863.44	22,688.16	72,688.16
1130	Sueldos base al personal permanente	433,783.20	39,390.56	184,601.18	473,753.60	473,753.60	451,863.44	8,000	0.00	451,863.44	22,688.16	72,688.16
1131	Sueldo base	433,783.20	39,390.56	184,601.18	473,753.60	473,753.60	451,863.44	8,000	0.00	451,863.44	22,688.16	72,688.16
1200	REMUNERACIONES AL PERSONAL DE CARÁCTER TRANSITORIO	80,000.00	80,000.00	0.00	80,000.00	80,000.00	80,000.00	0.00	0.00	80,000.00	0.00	80,000.00
1220	Sueldos base al personal eventual	80,000.00	80,000.00	0.00	80,000.00	80,000.00	80,000.00	0.00	0.00	80,000.00	0.00	80,000.00
1222	Sueldos y salarios complementos al personal eventual	80,000.00	80,000.00	0.00	80,000.00	80,000.00	80,000.00	0.00	0.00	80,000.00	0.00	80,000.00
1300	REMUNERACIONES ADICIONALES Y ESPECIALES	394,814.02	67,123.92	103,992.54	258,945.40	258,945.40	280,430.23	0.00	0.00	280,430.23	51,964.77	91,964.77
1310	Primas por años de servicio efectivos	1,332.08	101.20	546.80	644.08	644.08	777.00	8,000	0.00	777.00	66.60	66.60
1311	Prima por año de servicio	1,332.08	101.20	600.80	644.08	644.08	777.00	8,000	0.00	777.00	66.60	66.60
1320	Primas por vacaciones, dominical y gratificación de fin de año	80,509.47	62,764.58	42,437.75	139,636.67	139,636.67	99,509.50	0.00	0.00	99,509.50	40,127.17	48,127.17
1321	Prima vacacional	9,000	0.00	0.00	9,000	9,000	9,000	0.00	0.00	9,000	0.00	9,000
1322	Aguinaldo	62,509.47	4,975.50	0.00	104,484.97	104,484.97	90,509.50	0.00	0.00	90,509.50	4,975.47	4,975.47
1323	Aguinaldo de vacaciones	0.00	77,789.45	42,837.79	35,191.70	35,191.70	0.00	0.00	0.00	0.00	35,191.70	35,191.70
1340	Compensaciones	230,000.15	4,259.77	121,433.10	114,444.73	114,444.73	108,443.73	0.00	0.00	108,443.73	11,088.00	11,088.00
1344	Compensación por restabelecimiento	9,800.20	1,772.44	1,328.03	8,300.24	8,300.24	8,800.70	8,000	0.00	8,800.70	443.01	443.01
1345	Cualificación	177,405.21	0.00	429,509.58	98,699.65	98,699.65	48,078.80	0.00	0.00	48,078.80	8,870.29	8,870.29
1346	Gratificación por convenio	48,752.74	2,587.75	0.05	52,842.47	52,842.47	49,754.73	0.00	0.00	49,754.73	2,487.74	2,487.74
1347	Gratificación por productividad	0.05	0.00	0.05	8.00	8.00	0.00	0.00	0.00	8.00	0.00	8.00
1400	SEGURIDAD SOCIAL	117,895.17	247,744.77	37,000.78	165,541.16	165,541.16	165,541.16	0.00	0.00	165,541.16	0.00	0.00
1410	Aportaciones de seguridad social	112,895.17	247,044.77	37,000.78	165,541.16	165,541.16	165,541.16	8,000	0.00	165,541.16	0.00	0.00
1412	Cuotas de servicio de salud	85,142.89	12,511.21	17,721.42	49,832.28	49,832.28	40,837.25	0.00	0.00	40,837.25	0.00	0.00
1413	Cuotas de sistema solidario de retiro	40,819.73	9,289.48	15,235.64	37,853.37	37,853.37	37,003.37	0.00	0.00	37,003.37	0.00	0.00
1414	Cuotas del sistema de capitalización individual	10,202.37	997.99	3,003.70	7,995.26	7,995.26	7,995.26	8,000	0.00	7,995.26	0.00	0.00
1415	Aportaciones para financiar los gastos generales de administración del IMSS	4,825.44	1,133.42	1,399.45	4,399.46	4,399.46	4,399.46	0.00	0.00	4,399.46	0.00	0.00
1416	Riesgo de trabajo	6,799.74	733.52	1,349.07	6,187.29	6,187.29	6,187.29	0.00	0.00	6,187.29	0.00	0.00
1445	Aportaciones por seguros	9.00	0.00	0.00	9.00	9.00	9.00	0.00	0.00	9.00	0.00	9.00
1441	Seguros y fianzas	9.00	8.00	0.00	9.00	9.00	9.00	8,000	0.00	9.00	0.00	9.00
1500	OTRA PRESTACIONES SOCIALES Y ECONOMICAS	95,024.93	14,776.31	30,007.60	41,932.64	41,932.64	41,555.83	8,000	0.00	41,555.83	278.01	278.01



COMECYT

ESTADO DE AVANCE PRESUPUESTAL DE EGRESOS (AL MES)

0904050201 Fomento a la Investigación científica y formación de recursos humanos

DEL 1 AL 31 DE MARZO DE 2014

CTA	CONCEPTO	AUTORIZADO	AMPLIACION	REDUCCION	MODIFICADO	MODIFICADO AL MES	EJERCIDO PAGADO	EJERCIDO POR PAGAR	COMPROMETIDO	TOTAL EJERCIDO	POR EJERCER AL MES	TOTAL POR EJERCER
1510	Cuentas para el fondo de ahorro y fondo de retiro	51,857.73	14,557.45	30,987.66	34,457.54	35,457.54	35,369.43	0.00	0.00	34,348.43	69.15	69.15
1511	Cuentas para fondo de retiro	1,383.27	949.22	676.06	1,433.41	1,492.41	1,363.26	8.90	6.05	1,363.26	69.15	89.15
1512	Seguro de responsabilidad civilizado	26,474.45	13,622.23	30,051.52	34,095.17	34,095.17	34,095.17	0.96	6.05	34,095.17	8.00	0.00
1540	Prestaciones contractuales	1,990.98	9.96	4.05	1,990.96	1,990.96	1,990.96	0.05	0.00	1,990.96	0.00	0.00
1548	Otros gastos de viajes de congreso	1,990.60	0.08	0.05	1,990.58	1,990.58	1,990.58	0.05	0.00	1,990.58	0.00	0.00
1590	Otros prestaciones sociales y beneficios	4,177.20	208.06	0.05	4,385.96	4,177.20	4,177.20	8.96	0.00	4,177.20	208.86	208.86
1596	Depositos	8,177.20	208.85	0.05	8,386.96	4,177.20	4,177.20	0.05	0.00	4,177.20	208.86	208.86
1700	PAGO DE ESTIMULOS A SERVIDORES PUBLICOS	1,897.55	725.76	1,266.34	1,492.78	1,492.78	1,304.96	0.00	8.08	1,304.96	07.86	97.88
1718	Estimulo	1,897.35	725.76	1,266.35	1,492.78	1,492.78	1,304.96	0.00	8.08	1,304.96	07.86	97.88
1712	Estimulo por puntualidad y asistencia	1,897.55	725.76	1,266.35	1,492.78	1,492.78	1,304.96	0.00	8.08	1,304.96	07.86	97.88
2000	MATERIALES Y SUMINISTROS	22,331.41	940	8.05	32,331.41	32,331.41	12,342.23	0.05	18,372.62	30,714.83	1,916.56	1,816.56
2186	MATERIALES DE CONSTRUCCION, EMISION DE DOCUMENTOS Y ARTÍCULOS OFICIALES	14,147.98	0.08	0.96	14,147.96	14,177.90	875.60	0.00	15,436.42	14,016.22	797.38	797.38
2110	Materiales, útiles y equipos menores de oficina	0.96	0.00	0.05	0.05	4.05	0.05	0.05	8.00	8.96	8.00	0.00
2111	Materiales y útiles de oficina	0.05	0.08	0.08	0.96	0.05	0.96	0.96	0.08	8.96	0.00	0.00
2112	Equipos de oficina	0.85	0.05	0.05	0.96	0.96	0.96	0.05	0.08	0.05	8.00	0.00
2140	Materiales útiles y equipos menores de tecnología de la información y telecomunicaciones	14,143.60	0.05	0.05	14,143.60	14,145.90	0.05	0.05	13,436.42	12,436.42	797.18	797.18
2141	Arrendamientos y equipos menores de procesamiento en equipos y bienes informáticos	14,143.60	0.96	0.05	14,143.60	14,145.90	0.05	0.05	13,436.42	15,436.42	797.18	797.18
2100	Materiales de imprenta	994.96	0.96	0.96	994.60	994.96	571.90	0.96	0.08	415.80	30.20	30.20
2151	Materiales y equipos de imprenta	994.60	8.00	0.90	994.60	994.96	571.90	0.00	0.96	871.96	30.20	30.20
2178	Materiales útiles de estadística	8.00	0.96	0.96	8.05	8.96	0.00	0.05	0.05	0.96	0.00	0.00
2171	Materiales de oficina	8.00	0.96	0.90	8.05	8.96	6.05	6.90	0.05	0.96	0.00	8.00
2200	ALIMENTOS Y UTENSILIOS	5,195.60	8.00	0.90	5,195.60	5,195.60	0.00	0.96	4,936.20	4,936.20	259.80	259.80
2210	Productos alimenticios para personas	5,195.06	8.96	0.96	5,195.06	5,195.06	0.05	6.90	4,936.20	4,936.20	259.86	259.80
2211	Productos alimenticios para personas	5,195.06	8.00	8.96	5,195.90	5,195.06	9.00	0.96	4,936.20	4,936.20	259.80	259.80
2280	Utensilios para el servicio de alimentación	0.95	6.08	8.05	0.96	4.05	0.08	0.05	0.96	6.00	0.00	0.00
2231	Utensilios para el servicio de alimentación	0.96	0.08	0.08	0.05	4.08	0.08	0.05	0.05	8.96	0.00	9.00
2600	COMBUSTIBLES, LUBRICANTES Y ADITIVOS	12,387.61	0.05	0.00	12,387.61	12,347.81	11,766.43	0.05	0.00	11,766.43	618.38	618.38
2616	Combustibles, lubricantes y aditivos	12,387.51	0.05	0.05	12,387.81	12,357.41	11,756.43	0.05	8.08	11,766.43	819.38	619.38

COMECYT

ESTADO DE AVANCE PRESUPUESTAL DE EGRESOS (AL MES)

09040502D1 Fomento a la investigación científica y formación de recursos humanos

DEL 1 AL 31 DE MARZO DE 2014

CTA	CONCEPTO	AUTORIZADO	AMPLIACION	REDUCCION	MODIFICADA	MODIFICADO AL MES	EJERCIDO PAGADO	EJERCIDO POR PAGAR	COMPROMETIDO	TOTAL EJERCIDO	POR EJERCER AL MES	TOTAL POR EJERCER
2611	Combustibles, lubricantes y activos	12,387.81	9.00	9.89	12,387.91	12,387.81	11,769.43	9.00	9.00	11,769.43	619.38	619.38
2900	HERRAMIENTAS, REPARACIONES Y ACCESORIOS MENORES	9.99	9.00	9.99	9.00	9.99	9.99	9.00	9.99	9.00	9.00	9.00
2949	Relaciones y accesorios menores de equipo de cómputo y tecnologías de la información	9.99	9.00	9.00	9.00	9.00	9.99	9.00	9.00	9.00	9.00	9.00
2941	Relaciones y accesorios para equipo de cómputo	9.99	9.00	9.99	9.00	9.00	9.99	9.00	9.99	9.00	9.00	9.00
3000	SERVICIOS GENERALES	528,771.27	440,388.51	133,286.40	644,298.38	644,298.38	441,987.19	36,731.88	328,876.53	788,977.51	45,316.87	45,316.87
3100	SERVICIOS BÁSICOS	38,896.47	12,722.89	21,253.43	30,450.75	30,450.75	12,815.46	12,202.74	2,988.52	27,368.73	3,064.00	3,064.00
3110	Energía eléctrica	2,493.19	9.00	9.00	2,493.19	2,493.19	9.99	9.00	2,398.53	2,398.53	124.66	124.66
2111	Servicio de energía eléctrica	2,493.19	9.00	9.00	2,493.19	2,493.19	9.99	9.00	2,398.53	2,398.53	124.66	124.66
3140	Telefonía tradicional	5,775.54	524.85	9.00	6,300.45	6,300.45	4,991.04	0.00	0.00	4,991.04	1,406.45	1,406.45
3141	Servicio de telefonía convencional	5,775.54	524.85	9.00	6,300.45	6,300.45	4,991.04	0.00	0.00	4,991.04	1,406.45	1,406.45
3160	Servicios de telecomunicaciones y servicios de radiodifusión y telecomunicación	9,000.00	9.00	1,679.48	7,321.52	7,321.52	6,871.52	9.00	0.00	6,871.52	459.00	459.00
3161	Servicios de radiodifusión y telecomunicación	9,000.00	9.00	1,679.48	7,321.52	7,321.52	6,871.52	9.00	0.00	6,871.52	459.00	459.00
3170	Servicios de acceso de internet, redes y procesamiento de información	1,657.74	9.99	524.95	1,132.79	1,132.79	1,046.00	9.00	9.00	1,046.00	62.59	62.59
3171	Servicios de acceso a internet	1,657.74	9.00	524.95	1,132.79	1,132.79	1,046.00	9.00	0.00	1,046.00	62.59	62.59
3180	Servicios postales y telegráficos	28,000.00	12,202.74	19,000.00	13,282.74	13,282.74	6.00	12,202.74	9.00	12,202.74	1,999.00	1,999.00
3191	Servicio postal y telegráfico	28,000.00	12,202.74	19,000.00	13,282.74	13,282.74	9.99	12,202.74	9.00	12,202.74	1,000.00	1,999.00
3200	SERVICIOS DE APRENDIZAJE	47,843.24	9.99	9.00	47,843.24	47,843.24	47,843.24	9.99	9.00	47,843.24	0.00	0.00
3220	Arrendamiento de edificios	47,843.24	9.99	9.00	47,843.24	47,843.24	47,843.24	9.99	9.00	47,843.24	0.00	0.00
3221	Arrendamiento de edificios y locales	47,843.24	9.99	9.00	47,843.24	47,843.24	47,843.24	9.99	9.00	47,843.24	0.00	0.00
3300	SERVICIOS PROFESIONALES, CIENTÍFICOS, TÉCNICOS Y OTROS SERVICIOS	62,211.43	398,735.99	5,428.40	455,531.00	455,531.00	96,472.84	16,333.62	324,916.88	437,516.46	18,064.57	18,064.57
3110	Servicios legales, de contabilidad, auditoría y relacionados	9.99	398,392.00	405.00	397,986.00	397,986.00	16,328.00	9.99	324,184.00	383,032.99	14,954.00	14,954.00
3311	Asesorías asociadas a convenios o acuerdos	9.00	398,392.00	405.99	397,986.00	397,986.00	96,923.00	9.99	324,184.00	383,032.99	14,954.00	14,954.00
3360	Servicios de apoyo administrativo, tramitación, laboratorio e impresión	19,000.00	408.00	5,862.49	14,338.50	14,338.50	19,177.80	2,838.00	469.00	13,433.99	950.00	959.90
3361	Servicios de apoyo administrativo y laboratorio	9,000.00	9.00	9.99	9,000.00	9,000.00	5,709.00	2,850.00	9.99	4,550.00	450.00	459.90
3362	Impresiones de documentos oficiales para la prestación de servicios públicos	9.00	9.00	9.99	9.00	9.00	9.00	9.99	9.99	9.99	0.00	0.00
3363	Servicios de impresiones de documentos oficiales	10,000.00	400.00	5,822.49	5,583.50	5,583.50	4,677.80	9.99	499.00	4,683.90	500.00	500.00
3380	Servicios de vigilancia	43,211.43	9.99	9.99	43,211.43	43,211.43	27,967.24	13,885.62	8.00	41,086.86	2,160.57	2,160.57
3391	Servicios de vigilancia	43,211.43	9.99	9.99	43,211.43	43,211.43	27,967.24	13,883.62	9.00	41,950.86	2,160.57	2,160.57



COMECYT

ESTADO DE AVANCE PRESUPUESTAL DE EGRESOS (AL MES)

0904050201 Fomento a la investigación científicos y formación de recursos humanos

DEL 1 AL 31 DE MARZO DE 2014

CTA	CONCEPTO	AUTORIZADO	AMPLIACION	REDUCCION	MODIFICADO	MODIFICADO AL MES	EJERCIDO PAGADO	EJERCIDO POR PAGAR	COMPROMETIDO	TOTAL EJERCIDO	POR EJERCER AL MES	TOTAL POR EJERCER
3499	SERVICIOS FINANCIEROS BANCARIOS Y COMERCIALES	36,329.46	8.00	0.00	36,329.46	36,329.46	36,329.46	0.00	0.00	36,329.46	3,597.05	3,597.05
3450	Seguro de bienes patrimoniales	36,329.46	8.00	8.00	36,329.46	36,329.46	36,329.46	8.00	0.00	36,329.46	3,597.05	3,597.05
3451	Seguros y fianzas	36,329.46	0.00	0.00	36,329.46	36,329.46	36,329.46	0.00	0.00	36,329.46	3,597.05	3,597.05
3500	SERVICIOS DE INSTALACION, REPARACION, MANTENIMIENTO Y CONSERVACION	18,201.85	3,070.88	2,755.00	18,516.85	18,516.85	9,011.84	1,999.52	0.00	10,006.66	518.09	518.09
3530	Instalacion, reparacion y mantenimiento de equipo de control y facilidades	0.00	9.89	0.00	0.00	0.00	0.00	0.00	0.00	9.00	0.00	0.00
3531	Reparacion, instalacion y mantenimiento de bienes informaticos, mobiliarios	0.00	8.89	0.00	0.00	0.00	0.00	9.00	0.00	8.00	0.00	0.00
3550	Reparacion y mantenimiento de equipo de computo	2,900.89	3,070.00	2,755.00	3,215.00	3,215.00	3,070.89	0.00	0.00	3,070.00	145.00	145.00
3551	Reparacion y mantenimiento de vehiculos, tractores, autos y licencias	2,900.89	3,070.89	2,755.00	3,215.00	3,215.00	3,070.00	0.00	0.00	3,070.89	145.00	145.00
3559	Servicios de limpieza y manejo de desechos	8,301.85	8.89	8.00	8,301.85	8,301.85	3,991.04	1,984.52	0.00	5,966.56	315.83	315.09
3581	Servicios de limpieza, limpieza a lugares	6,301.85	0.00	0.00	6,301.85	6,301.85	3,991.84	1,985.52	0.00	5,966.56	315.89	315.09
3590	Servicios de jardineria y fumigacion	1,000.00	0.00	0.00	1,000.00	1,000.00	950.00	0.00	0.00	850.00	50.00	50.00
2591	Servicios de fumigacion	1,000.00	0.00	0.00	1,000.00	1,000.00	950.00	0.00	0.00	850.00	50.00	50.00
3700	SERVICIOS DE TRASLADO Y VIATICOS	15,508.89	8,537.13	2,943.82	21,121.21	21,121.21	20,345.91	8.00	0.00	20,545.81	775.40	775.40
8710	Presajes aereos	18,000.00	1,922.85	1,914.85	8,888.00	8,888.00	8,488.89	0.00	0.00	8,488.00	500.00	500.00
3711	Transportacion aerea	18,000.00	1,922.85	1,914.85	9,888.00	9,888.00	8,488.89	0.00	0.00	8,488.88	500.00	500.00
3720	Peajes terrestres	146.88	0.00	138.78	7.36	7.36	8.89	8.89	8.00	8.88	7.30	7.30
3721	Gastos autorizados por via terrestre	146.00	8.00	138.78	7.36	7.36	8.00	0.00	0.00	8.00	7.30	7.30
3750	Viaticos en el pais	3,000.00	6,188.39	839.57	8,228.51	8,228.51	4,178.91	0.00	0.00	9,178.91	150.00	150.00
3751	Viaticos nacionales	3,000.00	6,188.38	838.57	8,228.81	8,228.81	8,178.31	8.89	0.00	3,178.31	150.00	150.00
3760	Viaticos en el extranjero	8.00	8.00	0.89	4.00	4.00	8.89	8.00	0.00	8.00	0.00	0.00
3761	Viaticos en el extranjero	8.00	0.00	0.00	0.00	0.00	0.89	0.00	0.00	8.00	0.00	0.00
3790	Otros servicios 00 basados y hospedaje	2,362.00	400.18	51.00	2,797.10	2,797.10	2,678.89	0.00	0.00	2,678.88	118.10	118.10
3791	Otros servicios 00 basados y hospedaje	2,362.88	486.10	51.89	2,797.18	2,797.18	2,878.89	9.00	0.00	2,679.88	118.10	118.10
3800	SERVICIOS OFICIALES	223,600.00	9,851.89	88,569.24	142,668.45	142,668.45	130,146.45	0.00	0.00	130,146.45	12,328.00	12,328.00
3830	Congresos y conferencias	220,600.00	9,851.89	88,569.24	141,146.45	141,146.45	130,146.45	0.00	0.00	130,146.45	11,000.00	11,000.00
3831	Congresos y conferencias	220,600.00	9,851.89	88,569.24	141,146.45	141,146.45	130,146.45	0.00	0.00	130,146.45	11,800.00	11,800.00
3840	Exposiciones	3,000.00	0.89	2,900.89	1,320.00	1,320.00	0.89	0.00	0.00	0.89	1,320.00	1,320.00
3841	Exposiciones y ferias	3,000.88	8.00	2,988.00	1,328.89	1,328.89	0.00	8.00	8.00	1,320.00	1,320.00	1,320.00



COMECYT

ESTADO DE AVANCE PRESUPUESTAL DE EGRESOS (AL MES)

0904060201 Fomento a la investigación científica y formación de recursos humanos

DEL 1 AL 31 DE MARZO DE 2014

CTA	CONCEPTO	AUTORIZADO	AMPLIACION	REDUCCION	MODIFICADO	MODIFICADO AL MES	EJERCIDO PAGADO	EJERCIDO POR PAGAR	COMPROMETIDO	TOTAL EJERCIDO	POR EJERCER AL MES	TOTAL POR EJERCER
3000	CIFROS SERVICIOS GENERALES	96,154.00	96,581.00	16,144.41	99,300.59	96,580.96	63,602.83	0.00	0.00	63,602.83	0.663776	6,987.76
3920	Impuestos y derechos	10,106.00	0.00	9,170.60	1,936.96	1,936.96	0.00	0.00	0.00	0.00	1.930000	1,930.00
3922	Otros impuestos y derechos	10,106.00	0.00	9,170.60	1,936.96	1,936.96	0.00	0.00	0.00	0.00	1.930000	1,930.00
3985	Impuesto sobre nóminas y otros que se derivan de una relación laboral	75,554.00	16,581.00	8.00	92,135.00	92,135.00	88,337.30	0.00	0.00	88,337.30	3.777776	3,777.70
3082	Impuesto sobre erogaciones por remuneraciones al Estado Federal	75,554.00	10,581.00	0.00	86,135.00	86,135.00	86,337.30	0.00	0.00	86,337.30	3.777776	3,777.70
3990	Otros servicios generales	4,500.00	8.00	1,974.41	2,525.59	2,525.50	1,245.53	0.63	0.60	1,245.52	1.286000	1,286.00
3992	Cuentas de servicios menores	4,500.00	8.00	1,974.41	2,525.59	2,525.50	1,245.53	0.63	0.60	1,245.52	1.286000	1,286.00
4000	TRANSFERENCIAS, ASIGNACIONES, SUBSIDIOS Y OTROS AYUDAS	7,060,000.00	121,500.00	196,500.00	7,377,000.00	737,000.00	428,200.00	0.63	53,000.00	481,200.00	284,000.00	284,888.00
4200	SUBSIDIOS Y SUBVENCIONES	50,000.00	110,500.00	0.00	160,500.00	160,500.00	87,700.00	0.63	63,000.00	141,500.00	24,000.00	25,888.00
4210	Subsidios a la producción	0.00	0.00	0.00	0.00	0.00	0.00	0.00	0.00	0.00	0.00	0.00
4211	Subsidios a la producción	0.00	0.00	0.00	0.00	0.00	0.00	0.00	0.00	0.00	0.00	0.00
4500	Otros subsidios	50,000.00	110,500.00	0.00	160,500.00	160,500.00	87,700.00	0.63	63,000.00	141,500.00	24,000.00	25,888.00
4293	Subsidios para capacitación y becas	50,000.00	114,500.00	0.00	164,500.00	164,500.00	87,700.00	0.60	63,000.00	141,500.00	24,000.00	25,888.00
4400	AYUDAS SOCIALES	732,000.00	5,000.00	168,500.00	570,500.00	870,000.00	341,500.00	0.60	8.63	341,500.00	226,000.00	229,000.00
4410	Ayudas sociales a personas	687,000.00	0.00	168,500.00	590,500.00	590,500.00	336,500.00	0.60	0.63	336,500.00	184,000.00	184,000.00
6414	Gastos por servicios de trabajo de personas	07,000.00	0.00	168,500.00	600,500.00	590,500.00	336,500.00	0.60	0.00	336,500.00	184,000.00	184,000.00
4450	Ayudas sociales a instituciones de enseñanza	65,000.00	5,000.00	0.00	70,000.00	70,000.00	5,000.00	0.00	0.00	5,000.00	85,000.00	85,000.00
4451	Instituciones educativas	65,000.00	0.00	0.00	65,000.00	65,000.00	0.00	0.00	0.00	0.00	05,000.00	55,000.00
4452	Primos, compañeros y pensiones (categoría profesional)	0.00	0.00	0.00	0.00	0.00	0.00	0.00	0.00	0.00	0.00	0.00
4450	Ayudas sociales a instituciones sin fines de lucro	0.00	0.00	0.00	0.00	0.00	0.00	0.00	0.00	0.00	0.00	0.00
4452	Instituciones sociales no laborales	0.00	0.00	0.00	0.00	0.00	0.00	0.00	0.00	0.00	0.00	0.00
TOTALES		2,371,004.95	945,708.36	634,500.91	2,942,253.66	2,942,253.42	1,734,509.10	30,731.86	388,331.15	2,984,292.22	412,001.20	417,981.20



COMECYT

ESTADO DE AVANCE PRESUPUESTAL DE EGRESOS (AL MES)

DEL 1 AL 31 DE MARZO DE 2014

0904060202 Asistencia técnica a la innovación

CTA	CONCEPTO	AUTORIZADO	AMPLIACION	REDUCCION	MODIFICADO	MODIFICADO AL MES	EJERCIDO PAGADO	EJERCIDO POR PAGAR	COMPROMETIDO	TOTAL EJERCIDO	POR EJERCER AL MES	TOTAL POR EJERCER
1000	SERVICIOS PERSONALES	602,287.32	237,758.33	292,838.39	547,188.19	547,188.19	486,262.14	0.00	8.00	486,262.14	00,926.05	60,926.05
1100	REMUNERACIONES AL PERSONAL DE CARÁCTER PERMANENTE	236,818.00	24,072.04	26,300.80	256,632.44	256,632.44	244,105.45	0.00	8.00	244,105.45	12,546.99	12,546.99
1130	Sueldos base al personal permanente	250,939.00	34,912.64	26,300.00	246,632.44	246,632.44	244,105.45	0.00	8.00	244,105.45	12,546.99	12,546.99
1131	Sueldo base	250,939.00	34,912.64	26,300.00	246,632.44	246,632.44	244,105.45	0.00	8.00	244,105.45	12,546.99	12,546.99
1200	REMUNERACIONES AL PERSONAL DE CARÁCTER TRANSITORIO	9.86	154,100.89	40,804.69	73,893.31	73,893.31	38,626.86	0.00	8.00	38,626.86	34,967.31	34,967.31
1220	Sueldos base al personal eventual	0.00	154,100.86	80,804.69	73,893.31	73,893.31	38,626.86	0.00	8.00	38,626.86	34,967.31	34,967.31
1222	Sueldos y salarios complementarios a personal eventual	0.00	154,100.86	88,804.69	73,893.31	73,893.31	38,626.86	0.00	8.00	38,626.86	34,967.31	34,967.31
1300	REMUNERACIONES ADICIONALES Y ESPECIALES	240,448.00	30,100.86	135,800.24	140,724.44	140,724.44	127,312.70	0.00	8.88	127,312.70	13,411.68	13,411.68
1310	Primas por años de servicio efectivos	1,872.00	8.88	842.40	1,919.88	1,919.88	938.00	0.00	8.00	938.00	83.00	93.60
1311	Prima por año de servicio	1,872.00	8.88	842.40	1,919.88	1,919.88	938.00	0.00	8.00	938.00	83.00	93.60
1320	Primas de vacaciones, dominicales y gratificaciones de fin de año	48,000.00	29,208.21	24,271.89	60,986.60	60,986.60	40,123.63	0.00	0.88	36,128.83	3,064.15	3,841.15
1321	Prima vacacional	0.00	0.88	0.00	0.00	0.88	0.00	0.88	8.00	0.00	0.00	0.00
1322	Aguinaldo	55,000.00	1,027.47	0.00	50,990.13	50,990.13	51,806.00	0.00	8.00	51,806.00	2,751.53	2,751.53
1323	Aguinaldo de eventuales	0.00	29,361.51	24,271.89	1,009.92	1,009.92	0.00	0.88	8.00	0.00	1,009.82	1,009.82
1324	Vacaciones no distribuidas por finiquito	0.00	2,219.23	0.00	2,219.23	2,219.23	2,219.23	0.00	0.88	2,219.23	0.00	0.00
1340	Compensaciones	189,638.32	964.59	119,794.00	79,727.86	79,727.86	76,250.69	0.00	8.88	76,250.69	9,478.91	9,478.91
1345	Gratificación	182,622.86	9.00	119,794.90	51,227.94	51,227.94	43,126.90	0.00	8.88	43,126.90	8,181.14	8,181.14
1346	Gratificación por convenio	27,515.38	964.34	0.00	28,499.92	28,499.92	22,124.15	0.00	8.00	22,124.15	1,375.77	1,375.77
1400	SEGURIDAD SOCIAL	69,265.88	13,698.27	22,181.69	57,822.24	57,822.24	57,822.15	0.00	8.00	57,822.15	0.09	0.09
1410	Aportaciones de seguridad social	68,265.00	13,698.27	22,181.69	57,822.24	57,822.24	57,822.15	0.00	8.00	57,822.15	0.09	0.09
1412	Cuotas de servicio de salud	31,006.47	6,919.92	10,496.40	27,029.80	27,029.80	27,029.80	0.00	8.00	27,029.80	0.00	0.00
1413	Cuotas al sistema voluntario de reparto	23,006.79	4,911.70	1,654.98	20,663.37	20,663.37	20,663.37	0.00	8.00	20,663.37	0.00	0.00
1414	Cuotas del sistema de capitalización individual	3,796.21	616.10	1,650.80	3,922.40	3,922.40	3,922.89	0.00	8.00	3,922.89	0.00	0.00
1415	Aportaciones para financiar los gastos generales de administración del ISSSE	2,149.39	608.80	935.07	2,366.61	2,366.61	2,366.91	0.00	0.00	2,366.91	0.00	0.00
1416	Riesgo de sismo	3,823.11	442.46	1,315.16	3,350.33	3,350.33	3,350.24	0.00	8.00	3,350.24	0.99	0.99
3440	Aportaciones para estafas	0.00	0.88	0.00	0.92	0.92	0.00	0.00	8.88	0.00	8.00	8.00
1441	Seguros y tarifas	0.66	0.00	0.88	0.88	0.88	0.00	0.00	8.00	0.00	0.00	0.89
1500	OTRA PRESTACIONES SOCIALES Y ECONOMICAS	39,620.99	5,137.22	23,852.44	10,369.76	10,369.76	19,368.76	0.00	0.88	16,363.70	9.99	9.99
1510	Cuentas para el fondo de ahorro y fondo de jubilación	38,626.86	5,057.22	23,852.44	10,369.76	10,369.76	18,368.76	0.00	0.00	18,368.76	0.00	0.00



COMECYT

ESTADO DE AVANCE PRESUPUESTAL DE EGRESOS (AL MES)

0904050202 Asistencia técnica a la innovación

DEL 1 AL 31 DE MARZO DE 2014

CTA	CONCEPTO	AUTORIZADO	AMPLIACION	REDUCCION	MODIFICADO	MODIFICADO AL MES	EJERCIDO PAGADO	EJERCIDO POR PAGAR	COMPROMETIDO	TOTAL EJERCICIO	POR EJERCER AL MES	TOTAL POR EJERCER
1512	3 cargo de separación por jubilado.	38,620.98	5,897.22	75,802.44	18,395.76	18,395.76	18,395.74	0.00	0.00	18,395.75	9.00	0.98
2000	MATERIALES Y SUMINISTROS	59,848.13	454.90	586.65	50,107.38	59,107.38	17,844.39	0.00	35,192.55	56,139.83	2,967.45	2,967.45
2100	MATERIALES DE ADMINISTRACION, EMISION DE DOCUMENTOS Y ARTICULOS OFICIALES	38,844.84	0.00	348.95	38,495.89	38,498.19	1,900.00	0.00	27,953.95	20,853.95	1,542.24	1,542.24
2119	Materiales, útiles y equipos menores de oficina	267.00	0.00	233.05	13.35	13.35	0.00	0.00	0.00	0.00	13.35	13.35
2111	Materiales y útiles de oficina	0.00	8.86	0.00	0.00	0.86	0.00	0.00	0.00	0.00	0.00	0.00
2112	Equipos de oficina	267.00	0.86	233.89	13.35	13.35	0.00	0.00	0.00	0.00	13.35	13.35
2130	Materiales educativos y pedagógicos	0.00	0.86	0.00	0.86	0.00	0.00	0.00	0.89	0.00	0.00	0.88
2131	Materiales educativos y pedagógicos	0.00	0.00	0.00	0.86	0.00	0.00	0.00	0.89	0.00	0.00	0.88
2140	Materiales, útiles y equipos menores de tecnología de la información y comunicación	26,477.84	0.00	0.00	26,477.84	26,477.84	0.00	0.00	27,053.95	27,053.95	1,423.89	1,423.89
2141	Materiales y útiles para el procesamiento en equipos y bienes informáticos	26,477.84	0.00	0.00	26,477.84	26,477.84	0.00	0.00	27,053.95	27,053.95	1,423.89	1,423.89
2100	Materiales de limpieza	2,000.00	0.85	0.00	2,000.00	2,000.00	1,800.00	0.00	0.00	1,800.00	100.00	189.98
2161	Materiales y útiles de limpieza	2,000.00	0.00	0.00	2,000.00	2,000.00	1,800.00	0.00	0.00	1,800.00	189.00	100.80
2178	Materiales y útiles de resistencia	100.00	0.00	95.60	4.00	5.00	0.00	0.00	0.95	0.00	5.00	5.98
2171	Materiales de limpieza	100.00	0.85	95.00	5.00	5.00	0.00	0.00	0.95	0.00	5.00	5.88
2200	ALIMENTOS Y UTENSILIOS	11,728.50	0.00	0.00	11,728.00	11,728.00	0.00	0.86	11,141.89	11,141.00	596.40	596.40
2216	Productos alimenticios para personas	11,728.50	0.00	0.00	11,728.00	11,728.00	0.86	0.00	11,141.89	11,141.39	596.40	596.40
2211	Productos alimenticios para personas	11,728.00	0.86	0.00	11,728.00	11,728.00	0.60	0.00	11,141.89	11,141.59	586.48	596.40
2239	Utensilios para el servicio de alimentación	0.50	0.00	0.60	0.85	0.00	0.00	0.00	0.00	0.00	0.00	0.98
2231	Utensilios para el servicio de alimentación	0.50	0.80	0.60	0.85	0.85	0.00	0.86	0.00	0.90	0.00	0.98
2400	MATERIALES Y ARTICULOS DE CONSTRUCCION Y DE REPARACION	238.95	274.85	119.05	399.90	399.90	388.00	0.00	0.00	388.00	11.90	11.98
2460	Materiales eléctricos y electrónico	238.96	274.85	119.05	399.90	399.90	388.00	0.86	0.00	388.00	11.90	11.98
2461	Materiales eléctricos y electrónico	238.90	274.85	119.05	399.90	399.90	388.00	0.00	0.00	388.00	11.90	11.98
2900	COMBUSTIBLES, LUBRICANTES Y ADITIVOS	15,538.29	0.86	0.05	15,538.29	15,538.29	14,751.36	0.86	0.00	14,761.38	776.91	776.91
2619	Combustibles, lubricantes y aditivos	15,538.29	0.00	0.00	15,538.29	15,538.29	14,751.36	0.00	0.00	14,761.38	776.91	776.91
2611	Combustibles, lubricantes y aditivos	15,538.28	0.00	0.90	15,538.28	15,538.28	14,751.36	0.00	0.86	14,751.38	776.91	779.91
2900	HERRAMIENTAS, REPARACIONES Y ACCESORIOS MENORES	1,000.00	179.85	234.35	846.00	0.45	895.00	0.00	0.00	895.00	59.00	59.98
2940	Refacciones y accesorios menores de equipo de cómputo y tecnología de la información	1,000.00	0.86	55.00	345.00	845.00	895.00	0.00	0.00	895.00	50.00	59.88
2941	Refacciones y accesorios para equipo de cómputo	1,000.00	0.00	55.60	345.00	845.00	895.00	0.00	0.00	895.00	50.00	58.00



COMECYT

ESTADO DE AVANCE PRESUPUESTAL DE EGRESOS (AL MES)

0904060202 Asistencia técnica a la innovación

DEL 1 AL 31 DE MARZO DE 2014

CIFA	CONCEPTO	AUTORIZADO	AMPLIACION	REDUCCION	MODIFICACION	MODIFICADO AL MES	EJERCIDO PAGADO	EJERCIDO POR PAGAR	COMPROMETIDO	TOTAL EJERCIDO	POR EJERCER AL MES	TOTAL POR EJERCER
2968	Relaciones y acciones menores para equipo de transporte	8.00	179.95	179.95	8.00	4.00	8.00	0.06	0.06	8.00	8.00	0.00
2961	Relaciones y acciones menores para equipo de transporte	9.00	179.95	179.95	0.00	8.00	8.06	4.00	8.00	8.06	8.00	0.00
3000	SERVICIOS GENERALES	1,448,629.32	302,729.76	722,629.76	1,029,929.32	1,029,929.32	316,328.56	13,121.12	176,684.68	506,128.06	521,892.66	521,502.66
3100	SERVICIOS BASICOS	343,415.52	2,888.87	952,179.47	194,124.82	194,124.82	24,681.13	0.00	4,517.55	29,198.68	164,926.14	184,926.14
3110	Energía eléctrica	4,759.32	8.00	8.00	4,753.32	4,753.32	8.00	0.00	4,517.55	4,517.55	237.77	237.77
3111	Servicio de energía eléctrica	4,759.32	0.00	0.00	4,753.32	4,753.32	8.06	0.00	4,517.55	4,517.56	237.77	237.77
3140	Teléfono tradicional	7,116.00	700.47	0.00	7,206.47	7,206.47	9,743.00	4.06	8.06	5,743.06	2,163.47	2,163.47
3141	Servicio de teléfono convencional	7,116.00	700.47	0.00	2,806.47	2,806.47	5,743.00	8.00	0.00	5,743.00	2,163.47	2,163.47
3160	Servicio de telecomunicaciones y satélites	13,749.00	0.00	0.00	13,749.00	13,749.00	13,061.55	0.00	8.06	13,061.55	687.45	687.45
3161	Servicio de radiodifusión y telecomunicación	13,749.00	8.00	8.06	13,748.00	13,748.00	13,061.55	0.00	0.00	13,061.55	687.45	687.45
3178	Servicio de acceso de internet, redes y procesamiento de información	4,809.06	2,088.98	750.47	8,117.06	8,117.06	5,874.36	0.00	8.06	5,874.36	248.45	248.45
3171	Servicio de acceso a internet	4,809.06	2,088.98	750.47	8,117.03	8,117.03	5,874.30	0.06	8.00	5,874.36	248.45	248.45
3180	Servicios postales y telegráficos	312,086.06	0.00	151,389.00	161,597.00	161,597.00	8.00	0.00	9.00	0.06	161,597.00	161,597.00
3181	Servicio postal y telegráfico	312,086.00	8.00	151,389.00	161,597.06	161,597.06	8.00	8.00	4.06	8.00	161,597.00	161,597.00
3200	SERVICIOS DE ARRENDAMIENTO	53,810.00	8.00	0.00	53,818.06	53,818.06	53,418.00	4.00	8.06	53,418.00	8.00	8.00
3220	Arrendamiento de edificios	53,810.00	8.00	0.06	53,810.00	53,810.00	53,818.06	8.00	8.00	53,818.00	8.00	8.00
3221	Arrendamiento de edificios y locales	53,810.00	8.00	0.00	53,818.00	53,818.00	53,818.00	0.06	8.06	53,818.00	8.00	8.00
3270	Arrendamiento de activos intangibles	8.00	8.00	0.00	9.00	9.00	8.00	0.06	8.06	8.00	8.00	8.00
3271	Arrendamiento de activos intangibles	0.00	8.00	8.06	9.00	9.00	8.00	0.00	4.00	8.00	8.00	8.00
3300	SERVICIOS PROFESIONALES, CIENTÍFICOS, TÉCNICOS Y OTROS SERVICIOS	294,184.00	225,550.77	230,564.35	287,148.22	287,148.22	56,322.19	9,418.12	174,182.13	241,905.44	45,234.78	45,234.78
3310	Servicios legales, de contabilidad, auditoría y relacionados	8.00	164,288.27	8.06	164,289.27	164,289.27	35,830.79	4.00	114,303.43	100,709.42	13,499.85	13,499.85
3311	Asesorías técnicas a convenios o acuerdos	8.06	164,288.27	9.00	164,289.27	164,289.27	35,369.79	0.00	114,905.63	199,789.42	13,499.85	13,499.85
3340	Servicios de capacitación	0.00	0.00	8.00	8.06	8.06	8.00	8.00	9.00	8.00	8.00	8.88
3341	Capacitación	8.06	8.00	4.00	0.00	0.00	8.00	0.00	8.00	8.00	0.00	0.00
3388	Servicio de apoyo administrativo, financiero, relacionados a ingresos	266,419.00	59,201.50	230,564.35	85,076.85	85,076.85	4,846.20	621.02	59,201.50	64,738.72	38,346.23	30,348.23
3391	Servicio de apoyo administrativo y financiero	8,600.00	8.00	0.06	8,606.00	8,606.00	4,849.20	421.02	8.06	5,459.22	4,130.78	4,130.78
3392	Ingresos de documentos oficiales para la prestación de servicios públicos	258,819.00	8.00	230,564.35	28,215.45	28,215.45	8.06	8.00	8.00	8.00	26,215.45	26,215.45
3393	Servicio de impresiones de documentos oficiales	8.00	59,201.98	8.00	59,261.96	59,261.96	0.00	8.00	98,281.98	99,261.98	8.00	8.00



COMECYT

ESTADO DE AVANCE PRESUPUESTAL DE EGRESOS (AL MES)

DEL 1 AL 31 DE MARZO DE 2014

030-4060202 Asistencia técnica a la innovación

CTA	CONCEPTO	AUTORIZADO	AMPLIACION	REDUCCION	MODIFICADO	MODIFICADO AL MES	EJERCIDO PAGADO	EJERCIDO POR PAGAR	COMPROMETIDO	TOTAL EJERCIDO	POR EJERCER AL MES	TOTAL POR EJERCER
3380	Servicios de vigilancia	27,774.00	0.00	0.00	27,774.00	27,774.00	17,000.20	9,795.40	0.00	26,995.30	1,368.78	1,368.70
3391	Servicios de vigilancia	27,774.00	0.00	0.00	27,774.00	27,774.00	17,000.20	9,795.40	0.00	26,995.30	1,368.78	1,368.78
3400	SERVICIOS FINANCIEROS, BANCARIOS Y COMERCIALES	10,394.00	0.00	0.00	10,394.00	10,394.00	9,674.30	0.00	0.00	9,674.30	519.70	519.70
3405	Seguros en líneas ordinarias	10,394.00	0.00	0.00	10,394.00	10,394.00	9,674.30	0.00	0.00	9,674.30	519.70	519.70
3405	Seguros y fianzas	10,394.00	0.00	0.00	10,394.00	10,394.00	9,674.30	0.00	0.00	9,674.30	519.70	519.70
3405	Seguros y fianzas	10,394.00	0.00	0.00	10,394.00	10,394.00	9,674.30	0.00	0.00	9,674.30	519.70	519.70
3500	SERVICIOS DE INSTALACION, REPARACION, MANTENIMIENTO Y CONSERVACION	18,025.00	24,308.27	0.00	42,333.27	42,333.27	38,653.27	3,705.00	0.00	38,758.27	2,635.00	2,635.00
3510	Conservación y mantenimiento menor de inmuebles	0.00	14,708.00	0.00	14,708.00	14,708.00	14,708.00	0.00	0.00	14,708.00	9.00	9.00
3511	Reparación y mantenimiento de inmuebles	4.00	14,708.00	0.00	14,708.00	14,708.00	14,708.00	0.00	0.00	14,708.00	8.00	8.00
3520	Instalación, reparación y mantenimiento de mobiliario y equipo de oficina	625.00	0.00	0.00	625.00	625.00	0.00	0.00	0.00	0.00	625.00	625.00
3521	Reparación, mantenimiento e instalación de mobiliario y equipo de oficina	625.00	0.00	0.00	625.00	625.00	0.00	0.00	0.00	0.00	625.00	625.00
3550	Instalación, reparación y mantenimiento de equipo de cómputo y tecnologías de la información	1,000.00	0.00	0.00	1,000.00	1,000.00	8.00	0.00	0.00	8.00	1,000.00	1,000.00
3553	Reparación, instalación y mantenimiento de bases informáticas, microcomputas	1,000.00	0.00	0.00	1,000.00	1,000.00	0.00	0.00	0.00	0.00	1,000.00	1,000.00
3550	Reparación y mantenimiento de equipo de transporte	4,000.00	1,264.00	0.00	5,264.00	5,264.00	5,064.00	0.00	0.00	5,064.00	200.00	200.00
3551	Reparación y mantenimiento de vehículos terrestres, acuáticos y voladores	4,000.00	1,264.00	0.00	5,264.00	5,264.00	5,064.00	0.00	0.00	5,064.00	200.00	200.00
3590	Servicios de limpieza y manejo de desechos	11,700.00	6,395.47	0.00	20,095.47	20,095.47	15,805.47	3,705.00	0.00	19,510.47	585.00	585.00
3591	Servicios de lavandería, limpieza e higiene	11,700.00	0,395.47	0.00	20,095.47	20,095.47	15,805.47	3,705.00	0.00	19,510.47	585.00	585.00
3590	Servicios de jardinería y fumigación	500.00	0.00	0.00	500.00	500.00	415.00	0.00	0.00	415.00	25.00	25.00
3591	Servicios de fumigación	500.00	0.00	0.30	500.00	500.00	475.00	0.00	0.00	475.00	25.00	25.00
3600	SERVICIOS DE COMUNICACION SOCIAL Y PUBLICIDAD	253,074.00	0.00	248,000.30	12,883.70	12,883.70	12,883.70	0.00	0.00	0.00	12,883.78	12,883.70
3610	Difusión por radio, televisión y otros medios de masas para programas y servicios de difusión	253,074.00	0.00	248,000.30	12,883.70	12,883.70	12,883.70	0.00	0.00	0.00	12,883.78	12,883.70
3612	Publicaciones oficiales y de información	253,074.00	0.10	248,000.30	12,883.70	12,883.70	0.00	0.00	0.00	0.00	12,883.78	12,883.70
3700	SERVICIOS DE TRÁNSITO Y VEHICULOS	240,200.00	3,328.99	50,377.99	195,000.01	195,000.01	7,290.07	0.00	0.00	7,290.07	189,157.04	189,157.04
3710	Paquetes aéreos	50,000.00	0.00	23,750.00	26,250.00	26,250.00	0.00	0.00	0.00	0.00	26,250.00	26,250.00
3711	Transportación aérea	50,000.00	0.00	23,750.00	26,250.00	26,250.00	0.00	0.00	0.00	0.00	26,250.00	26,250.00
3720	Paquetes terrestres	160,200.00	0.00	34,577.99	126,622.01	126,622.01	990.00	0.00	0.00	990.00	133,667.01	133,667.01
3721	Cambios de traslado por vía terrestre	160,200.00	0.00	34,577.99	126,622.01	126,622.01	990.00	0.00	0.00	990.00	133,667.01	133,667.01
3750	Viajeros en el país	18,000.00	8.00	0.00	10,988.00	10,988.00	5,432.97	0.00	0.00	3,432.97	4,555.03	15,543.03



COMECYT

ESTADO DE AVANCE PRESUPUESTAL DE EGRESOS (AL MES)

DEL 1 AL 31 DE MARZO DE 2014

0904060202 Asistencia técnica a la innovación

CTA	CONCEPTO	AUTORIZADO	AMPLIACIÓN	REDUCCIÓN	MODIFICADO	MODIFICADO AL MES	EJERCIDO PAGADO	EJERCIDO POR PAGAR	COMPROMETIDO	TOTAL EJERCIDO	POR EJERCER AL MES	TOTAL POR EJERCER
3251	Viviendo nacionales	10,965.00	0.00	0.00	10,965.00	10,965.00	3,632.05	0.00	0.00	2,632.87	15,555.63	18,555.03
3250	Viviendo en el extranjero	11,985.96	0.04	0.00	11,985.09	11,985.50	9.89	0.00	0.00	8.00	11,995.00	11,985.00
3251	Viviendo en el extranjero	11,985.00	0.04	0.00	11,985.00	11,985.00	9.89	0.00	0.00	8.00	11,995.00	11,985.00
3790	Otros servicios de trabajo y hospedaje	0.00	3,528.00	0.00	3,528.00	3,528.00	2,828.00	0.00	0.00	6,280.00	700.00	700.00
3251	Otros servicios de trabajo y hospedaje	0.00	3,528.00	0.00	3,528.00	3,528.00	2,828.00	0.00	0.00	2,828.00	700.00	700.00
3000	SERVICIOS OFICIALES	120,000.00	0.00	33,857.50	96,342.50	96,342.50	28,299.10	0.00	0.00	28,299.10	68,043.40	68,043.40
3530	Congresos y convenciones	130,000.00	0.00	33,857.50	96,342.50	96,342.50	28,299.10	0.00	0.00	28,299.10	68,043.40	68,043.40
3531	Congresos y convenciones	130,000.00	0.00	33,857.50	96,342.50	96,342.50	28,299.10	0.00	0.00	28,299.10	68,043.40	68,043.40
3900	OTROS SERVICIOS GENERALES	203,190.00	48,393.75	0.00	154,796.25	154,796.25	96,221.89	0.00	0.00	96,221.89	58,574.36	58,574.36
3920	Impuestos y derechos	1,314.00	3,808.00	0.00	5,122.00	5,122.00	27,800.00	0.00	0.00	27,800.00	3,237.99	3,237.99
3922	Otros impuestos y derechos	1,314.00	3,808.00	0.00	5,122.00	5,122.00	27,800.00	0.00	0.00	27,800.00	3,237.99	3,237.99
3900	Impuesto sobre nóminas y otros que se devengan de una relación laboral	45,050.00	16,564.05	0.00	61,614.05	61,614.05	58,160.89	0.00	0.00	58,160.89	2,292.35	2,292.35
3982	Impuesto sobre erogaciones por remuneraciones al trabajo personal	45,050.00	16,564.05	0.00	61,614.05	61,614.05	58,160.89	0.00	0.00	58,160.89	2,292.35	2,292.35
3990	Otros servicios generales	49,145.00	0.00	9,878.05	39,266.95	39,266.95	16,104.89	0.00	0.00	16,104.89	32,972.05	32,972.05
3991	Cuentas y multiplicaciones	20,000.00	0.00	0.00	20,000.00	20,000.00	9,200.00	0.00	0.00	9,200.00	20,800.00	20,800.00
3992	Quedados de servicios menores	19,145.00	0.00	0.00	19,145.00	19,145.00	9,900.00	0.00	0.00	9,900.00	11,272.05	11,272.05
4000	TRANSFERENCIAS, ASIGNACIONES, SUBSIDIOS Y OTRAS AYUDAS	0.00	244,204.00	0.00	244,204.00	244,204.00	513,051.48	209,911.20	0.00	723,762.68	20,941.32	20,941.32
4200	SUBSIDIOS Y SUBVENCIONES	0.00	244,204.00	0.00	244,204.00	244,204.00	513,051.48	209,911.20	0.00	723,762.68	20,941.32	20,941.32
4210	Subsidios a la producción	0.00	699,704.00	0.00	699,704.00	699,704.00	489,792.00	209,911.20	0.00	699,704.00	0.00	0.00
4211	Subsidios a la producción	0.00	699,704.00	0.00	699,704.00	699,704.00	489,792.00	209,911.20	0.00	699,704.00	0.00	0.00
4300	Otros subsidios	0.00	45,000.00	0.00	45,000.00	45,000.00	24,058.88	0.00	0.00	24,058.88	20,941.32	20,941.32
4293	Subsidios para capacitación y becas	0.00	45,000.00	0.00	45,000.00	45,000.00	24,058.88	0.00	0.00	24,058.88	20,941.32	20,941.32
4400	AYUDAS SOCIALES	0.00	0.00	0.00	0.00	0.00	0.00	0.00	0.00	0.00	0.00	0.00
4430	Ayudas sociales a instituciones de enseñanza	0.00	0.00	0.00	0.00	0.00	0.00	0.00	0.00	0.00	0.00	0.00
4432	Pensiones, recompensas y pensiones por retiro (excluidas)	0.00	0.00	0.00	0.00	0.00	0.00	0.00	0.00	0.00	0.00	0.00
TOTALES		2,311,403.37	1,205,607.96	1,616,184.47	2,300,926.86	2,300,926.86	1,334,378.86	223,033.32	216,080.73	1,774,291.41	606,637.48	606,637.48



COMECYT

ESTADO DE AVANCE PRESUPUESTAL DE EGRESOS (AL MES)

0904060203 Des arrollo tecnológico y vinculación

DEL 1 AL 31 DE MARZO DE 2014

CTA	CONCEPTO	AUTORIZADO	AMPLIACION	REDUCCION	MODIFICADO	MODIFICADO AL MES	EJERCIDO PAGADO	EJERCIDO POR PAGAR	COMPROMETIDO	TOTAL EJERCIDO	POR EJERCER AL MES	TOTAL POR EJERCER
1000	SERVICIOS PERSONALES	672,212.02	65,002.33	245,897.35	591,247.00	491,247.00	460,137.29	0.00	9.90	460,137.29	31,118.31	31,118.31
1100	REMUNERACIONES AL PERSONAL DE CARÁCTER PERMANENTE	268,338.50	25,396.14	5,048.84	286,489.78	286,489.78	273,172.05	0.00	0.96	273,172.05	13,316.91	13,316.91
1102	Salarios base al personal permanente	268,338.50	25,200.14	5,048.84	286,489.78	286,489.78	273,172.05	0.00	0.96	273,172.05	13,316.91	13,316.91
1103	Salario base	268,338.50	25,200.14	5,048.84	286,489.78	286,489.78	273,172.05	0.00	0.96	273,172.05	13,316.91	13,316.91
1200	REMUNERACIONES AL PERSONAL DE CARÁCTER TRANSITORIO	33,048.09	8.00	31,296.26	1,652.43	1,652.43	8.00	8.00	0.00	0.00	1,652.43	1,652.43
1220	Salarios base al personal eventual	33,048.09	8.00	31,296.26	1,652.43	1,652.43	8.00	0.00	0.00	0.00	1,652.43	1,652.43
1222	Salarios y salarios complementados al personal eventual	33,048.09	0.00	31,395.20	1,652.43	1,652.43	0.00	0.00	0.00	0.00	1,652.43	1,652.43
1300	REMUNERACIONES ADICIONALES Y ESPECIALES	249,447.47	18,130.20	151,884.22	112,588.51	112,588.51	97,916.91	0.00	0.00	97,916.91	14,679.50	14,679.50
1320	Prestos de vacaciones, dominicales y gratificación de fin de año	99,407.37	15,923.70	8.96	72,531.27	72,531.27	99,410.99	0.00	0.00	99,410.99	2,826.38	2,826.38
1321	Prima vacacional	8.00	3,748.31	0.00	3,748.31	3,748.31	3,748.31	8.00	0.00	3,748.31	8.00	8.00
1322	Aguiñade	56,807.57	6,202.80	0.00	64,798.17	64,798.17	61,776.78	0.00	0.00	61,776.78	2,926.38	2,926.38
1323	Aguiñade de eventuales	0.00	8.00	6.96	8.04	8.04	8.00	0.00	0.00	8.00	8.00	8.00
1324	Vacaciones no distribuidas por finiquito	6.96	3,984.79	0.00	3,994.70	3,984.79	3,884.79	0.00	0.00	3,884.79	8.00	8.00
1346	Compensaciones	190,899.86	2,208.39	151,998.22	98,258.24	98,258.24	28,689.12	0.00	0.00	28,689.12	11,759.72	11,759.72
1348	Gratificación	600,838.12	0.00	151,998.27	6,607.90	6,647.90	608.10	0.00	0.00	608.10	6,041.80	6,041.80
1346	Gratificación por comensio	26,203.78	2,208.36	0.00	31,418.24	31,418.24	27,893.87	0.00	0.00	27,893.87	3,717.32	3,717.32
1400	SEGURIDAD SOCIAL	64,739.38	13,963.43	34,232.96	44,469.81	44,469.81	63,038.44	0.00	0.00	63,038.44	1,461.47	1,461.47
1419	Aportaciones de seguridad social	64,739.38	13,963.43	34,232.96	44,469.81	44,469.81	63,038.44	0.00	0.00	63,038.44	1,461.47	1,461.47
1412	Cuotas de servicio de salud	38,836.56	7,509.86	16,884.90	30,162.86	30,162.86	29,479.24	0.00	0.00	29,479.24	663.44	663.44
1413	Cuotas al sistema solidario de reparto	26,411.82	5,453.45	12,488.76	22,369.86	22,369.86	21,672.43	0.00	0.00	21,672.43	507.11	507.11
1414	Cuotas del sistema de capitalización individual	7,833.14	447.07	2,266.96	5,589.21	5,589.21	5,453.77	0.00	0.00	5,453.77	128.44	128.44
1415	Aportaciones para financiar los pagos garantizados de administración del IMSS	3,440.39	231.95	1,907.17	2,635.16	2,635.16	2,579.38	0.00	0.00	2,579.38	59.86	59.86
1416	Riesgo de trabajo	4,287.45	340.82	1,461.13	3,737.24	3,737.24	3,822.29	8.00	0.00	3,822.29	64.85	64.85
1440	Aportaciones para seguros	0.00	8.00	8.96	8.00	8.00	8.00	0.00	0.00	8.00	8.00	8.00
1441	Seguros y fianzas	0.00	0.00	0.00	0.00	0.00	0.00	0.00	0.00	0.00	0.00	0.00
1500	OTRA PRESTACIONES SOCIALES Y ECONOMICAS	39,618.56	6,678.44	33,900.03	26,815.99	26,815.99	26,815.99	0.00	0.00	26,815.99	6.00	6.00
1516	Cuotas para el fondo de ahorro y fondo de trabajo	26,818.56	6,678.44	23,101.01	26,815.99	26,815.99	26,815.99	0.00	0.00	26,815.99	6.00	6.00
1912	Seguro de separación individualizado	39,618.56	9,878.44	23,361.96	26,815.99	26,815.99	26,815.99	8.00	0.00	26,815.99	8.00	8.00
2000	MAYORIAES Y SIMINISTROS	99,334.43	9,351.29	9,754.89	99,130.85	99,130.85	23,342.24	1,065.26	23,342.47	54,634.27	5,496.39	5,496.39



COMECYT

ESTADO DE AVANCE PRESUPUESTAL DE EGRESOS (AL MES)

DEL 1 AL 31 DE MARZO DE 2014

e9040502e3 Desarrollo tecnológico y vinculación

CTA	CORCEPTO	AUTORIZADO	AMPLIACION	REDUCCION	MODIFICADO	MODIFICADO AL MES	EJERCIDO PAGADO	EJERCIDO POR PAGAR	COMPROMETIDO	TOTAL EJERCIDO	POR EJERCER AL MES	TOTAL POR EJERCER
2100	MATERIALES DE ADMINISTRACION BASION DE DOCUMENTOS Y ARTICULOS OFICIALES	85,295.92	648.81	876.36	19,055.07	19,055.97	1,508.60	0.86	15,841.67	17,150.27	914.80	914.80
2110	Materiales, útiles y equipos menores de oficina	243.86	8.00	230.83	12.15	12.15	8.06	8.86	8.00	8.86	12.15	12.15
2111	Materiales y útiles de oficina	9.80	0.00	9.80	8.80	8.80	8.00	8.00	8.00	8.80	0.00	8.80
2112	Enseres de oficina	243.00	0.00	238.85	12.15	12.15	8.80	8.00	8.80	8.80	12.15	12.15
2128	Materiales y útiles de impresión y reproducción	9.80	648.81	648.91	8.00	8.00	0.00	9.00	8.00	8.00	6.00	0.00
2121	Materiales y útiles de imprenta y reproducción	8.80	8.86	8.00	8.00	8.00	8.06	8.00	8.00	8.86	8.00	8.00
2122	Materiales de foto, cine y grabación	9.00	648.81	648.91	0.00	8.86	8.86	9.00	0.00	8.86	8.00	0.00
2138	Materiales estadísticos y geográfico	8.80	8.86	8.86	8.00	9.00	8.86	0.00	8.86	8.86	0.00	8.86
2131	Materiales estadísticos y geográfico	9.00	8.00	8.86	0.00	9.86	8.86	0.00	0.00	8.86	8.00	0.00
2140	Materiales útiles y equipos menores de tecnología de la información y comun	16,464.92	8.80	8.86	16,464.92	16,464.92	9.00	0.00	15,841.67	15,841.67	823.25	323.25
2141	Materiales y útiles para el procesamiento en equipos y bienes informáticos	16,464.92	8.86	9.86	16,464.92	16,464.92	8.86	0.86	15,641.67	15,641.67	823.25	823.25
2160	Materiales de imprenta	1,588.00	8.86	8.86	1,588.00	1,583.86	1,508.89	0.00	0.00	1,508.60	79.40	79.40
2181	Materiales y enseres de imprenta	1,588.80	9.86	8.00	1,588.00	1,588.80	1,508.60	0.86	8.00	1,508.60	79.40	79.40
2178	Materiales y útiles de enseñanza	8.80	8.00	8.86	8.80	8.00	0.00	0.00	0.00	8.86	0.00	0.00
2171	Materiales didácticos	9.00	8.86	8.86	8.80	9.00	8.86	8.00	8.86	8.86	0.00	0.00
2200	ALIMENTOS Y UTENSILIOS	16,100.00	3,528.00	0.86	13,028.00	13,623.86	3,228.06	6.00	9,595.60	13,123.00	565.00	565.00
2210	Productos alimenticios para personas	16,100.80	3,528.80	8.86	13,028.80	13,623.86	3,228.00	0.00	9,595.60	13,123.00	565.00	565.00
2211	Productos alimenticios para personas	16,180.00	3,528.80	0.86	13,628.00	13,628.00	5,282.00	6.00	9,595.00	13,123.80	505.00	565.00
2230	Utensilios para el servicio de alimentación	8.80	9.86	0.86	8.00	8.86	8.80	0.80	8.00	8.00	0.00	0.00
2231	Utensilios para el servicio de alimentación	0.00	8.80	9.00	9.86	9.86	8.80	0.06	8.00	8.80	6.00	0.00
2408	MATERIALES Y ARTÍCULOS DE CONSTRUCCION Y DE REPARACION	608.80	783.25	1,372.30	30.45	30.45	0.00	9.86	8.00	8.00	30.45	30.45
2480	Materiales de pintura y esmalte	608.00	333.95	914.50	30.45	30.45	0.80	0.00	0.80	8.86	30.45	30.45
2481	Materiales de pintura y esmalte	608.00	333.95	914.50	30.45	30.45	0.00	8.00	8.00	4.00	30.45	30.45
2481	Materiales de pintura y esmalte	608.00	333.95	914.50	30.45	30.45	0.00	8.00	8.00	4.00	30.45	30.45
2490	Otros materiales y artículos de construcción y reparación	8.00	457.80	457.80	8.00	8.00	8.80	8.00	0.80	8.86	0.00	0.00
2491	Materiales de construcción	0.80	457.00	457.80	8.86	8.86	8.06	8.86	8.86	8.80	0.00	8.80
2600	COMBUSTIBLES, LUBRICANTES Y ADITIVOS	13,594.80	8.86	9.86	13,594.80	13,594.80	12,915.86	8.86	8.00	12,915.06	879.74	679.74
2610	Combustibles, lubricantes y aditivos	13,594.80	8.00	9.00	13,594.80	13,004.80	12,015.06	8.00	8.00	12,915.06	679.74	679.74
2611	Combustibles, lubricantes y aditivos	13,594.80	8.86	9.00	13,594.80	13,594.89	12,815.06	8.86	0.80	12,815.00	679.74	679.74

COMECYT

ESTADO DE AVANCE PRESUPUESTAL DE EGRESOS (AL MES)

DEL 1 AL 31 DE MARZO DE 2014

0004D60203 Desarrollo tecnológico y vinculación

CYA	CONCEPTO	AUTORIZADO	AMPLIACION	REDUCCION	MODIFICADO	MODIFICADO AL MES	EJERCIDO PAOADO	EJERCIDO POR PAGAR	COMPROMETIDO	TOTAL EJERCIDO	POR EJERCER AL MES	TOTAL POR EJERCER
2900	HERRAMIENTAS, REPARACIONES Y ACCESORIOS MENORES	17,934.77	4,381.50	7,852.73	14,812.54	14,812.54	7,900.56	4,055.36	0.00	11,445.94	3,166.98	3,966.08
2948	Relaciones y acciones menores de tipo de computo y tecnologia de BI.	933.60	1,953.44	2,008.95	288.05	288.05	0.00	9.00	0.00	0.00	266.93	288.95
2941	Relaciones y acciones para equipo de computo	933.60	1,525.00	2,891.85	288.00	288.00	0.00	0.00	0.00	0.00	288.05	288.05
2990	Relaciones y acciones menores de sistemas manuales	17,191.77	2,856.86	5,433.78	14,524.48	14,524.48	7,900.56	4,055.36	9.00	11,445.94	3,078.55	3,078.55
2992	Otros asuntos	17,191.77	2,856.86	5,433.78	14,524.48	14,524.48	7,900.56	4,055.36	0.00	11,445.94	3,078.55	3,078.55
3000	SERVICIOS GENERALES	398,201.50	151,503.19	59,886.19	491,021.96	491,021.96	251,398.27	46,827.50	10,248.70	287,656.47	203,365.03	203,365.03
3100	SERVICIOS BASICOS	34,185.56	0.00	0.00	34,186.35	34,186.35	18,144.70	9.00	2,523.88	21,629.35	12,537.12	12,537.12
3110	Energia electrica	2,658.50	9.00	9.00	2,665.50	2,665.50	0.00	0.00	2,523.88	2,523.88	132.92	132.92
3111	Servicio de energia electrica	2,658.50	6.00	9.00	2,665.50	2,665.50	0.00	0.00	2,523.88	2,523.88	132.92	132.92
3149	Telefonia tradicional	6,160.00	9.99	0.00	6,169.99	6,169.99	9,300.20	6.00	0.00	9,306.20	1,733.90	1,733.90
3141	Servicio de telefonía convencional	6,160.00	0.00	0.00	6,160.00	6,160.00	6,986.20	6.00	0.00	6,992.20	1,733.90	1,733.90
3188	Servicio de telecomunicaciones y satelites	6,100.00	9.00	9.00	6,109.00	6,109.00	7,995.02	6.00	0.00	7,995.00	405.00	405.00
3161	Servicios de radiodifusion y teleinformacion	6,160.00	0.00	0.00	6,160.00	6,160.00	7,995.00	0.00	0.00	7,995.00	405.00	405.00
3178	Servicios de acceso de internet, redes y procesamiento de informacion	5,319.00	8.00	0.00	5,310.00	5,310.00	5,444.50	8.00	0.00	5,044.50	265.50	265.50
3171	Servicio de acceso a internet	5,319.00	9.00	0.00	5,310.00	5,310.00	5,844.50	0.00	0.00	5,044.50	265.50	265.50
3198	Servicios postales y telegraficos	10,000.00	0.00	0.00	10,000.00	10,000.00	6.00	0.00	0.00	6.00	10,000.00	10,000.00
3181	Servicio postal y telegrafico	10,000.00	0.00	0.00	10,000.00	10,000.00	0.00	0.00	0.00	0.00	10,000.00	10,000.00
3298	SERVICIOS DE APRENDIZAJE	44,886.00	0.00	0.00	44,886.00	44,886.00	44,886.00	6.00	0.00	44,892.00	0.00	0.00
3228	Arrendamiento de edificios	44,886.00	0.00	0.00	44,886.00	44,886.00	44,886.00	6.00	0.00	44,892.00	0.00	0.00
5221	Arrendamiento de edificios y locales	44,886.00	0.00	0.00	44,886.00	44,886.00	44,886.00	6.00	0.00	44,892.00	0.00	0.00
5278	Arrendamiento de activos intangibles	0.00	9.00	0.02	6.00	6.00	0.00	0.00	0.00	6.00	9.00	9.00
3271	Arrendamiento de activos intangibles	0.00	9.00	0.00	6.00	6.00	0.00	0.00	0.00	6.00	9.00	9.00
3300	SERVICIOS PROFESIONALES, CIENTIFICOS, TECNICOS Y OTROS SERVICIOS	78,188.00	70,368.00	0.00	157,600.00	157,600.00	32,424.26	41,600.00	7,725.00	91,749.22	75,859.19	75,859.19
3310	Servicios legales, de contabilidad, auditoria y certificaciones	9.00	79,500.00	0.00	79,509.00	79,509.00	17,000.00	34,000.00	7,725.02	58,725.02	20,724.88	20,724.88
3311	Asesorias relacionadas a convenios o acuerdos	0.00	78,500.00	0.00	78,500.00	78,500.00	17,000.00	34,000.00	7,725.02	58,725.00	20,724.88	20,724.88
3330	Servicios de consultoria administrativa, financiera, tecnica y en tecnologia	50,000.00	0.00	0.00	50,000.00	50,000.00	0.00	0.00	0.00	0.00	50,000.00	50,000.00
3331	Servicios informaticos	50,000.00	0.00	0.00	50,000.00	50,000.00	0.00	0.00	0.00	0.00	50,000.00	50,000.00
3360	Servicios de apoyo administrativo, financiero, tecnologico e informatico	3,072.00	0.00	0.00	3,072.00	3,072.00	0.00	0.00	0.00	0.00	3,072.00	3,072.00



COMECYT

ESTADO DE AVANCE PRESUPUESTAL DE EGRESOS (AL MES)

DEL 1 AL 31 DE MARZO DE 2014

0904060203 Desarrollo tecnológico y vinculación

CTA	CONCEPTO	AUTORIZADO	AMPLIACIÓN	REDUCCIÓN	MODIFICADO	MODIFICADO AL MES	EJERCIDO PAGADO	EJERCIDO POR PAGAR	COMPROMETIDO	TOTAL EJERCIDO	POR EJERCER AL MES	TOTAL POR EJERCER
3351	Servicio de libro administrativo y fotocopias	3,872.00	8.00	0.00	3,872.00	3,872.00	0.00	8.00	8.99	9.00	3,872.00	3,872.00
3352	Impresión de documentos oficiales para la prestación de servicios públicos	0.00	0.00	0.00	0.00	9.00	9.00	8.00	8.00	9.00	8.00	0.00
3353	Servicio de impresiones de documentos oficiales	8.00	8.00	0.00	8.00	0.00	0.00	0.00	0.00	0.00	0.00	8.00
3360	Servicios de vigilancia	24,236.00	9.00	0.00	24,236.00	24,236.00	13,424.20	7,000.00	0.00	21,074.20	1,211.88	1,211.00
3361	Servicios de vigilancia	24,236.00	8.00	0.00	24,236.00	24,236.00	13,424.20	7,000.00	9.00	23,024.20	1,211.80	1,211.00
3400	SERVICIOS FINANCIEROS, BANCARIOS Y COMERCIALES	24,051.00	0.00	0.00	24,051.00	24,051.00	22,848.45	0.00	8.00	22,848.45	1,202.55	1,202.55
3450	Seguro de bienes patrimoniales	24,051.00	8.00	0.00	24,051.00	24,051.00	22,848.45	8.00	0.00	22,848.45	1,202.55	1,202.55
3451	Seguros y fianzas	24,051.00	9.99	9.00	24,051.00	24,051.00	22,848.45	8.00	0.00	22,848.45	1,202.55	1,202.55
3500	SERVICIOS DE INSTALACION, REPARACION, MANTENIMIENTO Y CONSERVACION	33,570.00	3,035.50	9.00	36,605.50	36,605.99	42,400.99	4,227.50	0.00	16,718.49	13,887.50	18,887.50
3520	Instalación, reparación y mantenimiento de mobiliario y equipo de administración	1,220.00	8.00	9.00	1,220.00	1,228.00	8.00	8.00	0.00	8.00	1,220.00	1,220.00
3521	Reparación, mantenimiento e instalación de mobiliario y equipo de oficina	1,220.00	8.00	8.99	1,220.00	1,220.00	8.00	8.00	0.00	8.00	1,220.00	1,220.00
3528	Instalación, reparación y mantenimiento de mobiliario y equipo de laboratorio	2,000.00	0.00	0.00	2,000.00	2,000.00	0.00	0.00	0.00	0.00	2,000.00	2,000.00
3531	Reparación, explotación y mantenimiento de bienes informáticos, electrónicos	2,000.00	8.00	0.00	2,000.00	2,000.00	0.00	0.00	9.00	0.00	2,000.00	2,000.00
3550	Reparación y mantenimiento de equipo de computación	15,000.00	8.00	0.00	15,000.00	15,000.00	9.00	9.00	8.00	0.00	15,000.00	15,000.00
3551	Reparación y mantenimiento de vehículos terrestres, aéreos y laciales	15,000.00	0.00	0.00	15,000.00	15,000.00	8.00	0.00	8.00	0.00	15,000.00	15,000.00
3588	Servicio de imprenta y manejo de despachos	13,300.00	3,035.50	8.00	16,335.50	16,335.99	11,493.99	4,227.50	0.00	15,718.49	667.50	667.50
3581	Servicios de imprenta, imprenta e litografía	13,300.00	3,035.99	9.00	16,335.99	16,335.99	11,493.99	4,227.50	0.00	15,718.49	667.50	667.50
3590	Servicios de jardinería y floricultura	2,000.00	0.00	0.00	2,000.00	2,000.00	1,000.00	8.00	8.00	1,000.00	1,000.00	1,000.00
3591	Servicios de limpieza	2,000.00	8.99	0.00	2,000.00	2,000.00	1,000.99	8.00	8.00	1,000.00	1,000.00	1,000.00
3600	SERVICIOS DE COMUNICACIÓN SOCIAL Y PUBLICIDAD	8.00	8.00	8.00	8.00	8.00	8.00	0.00	9.00	8.00	8.00	0.00
3618	Difusión por radio, televisión y otros medios de masas; software pedagógicos y similares	0.00	9.00	0.00	8.00	8.00	8.00	9.00	0.00	8.99	8.00	0.00
3612	Publicaciones educativas y de información en general para alumnos	8.99	0.00	8.99	8.00	4.00	9.00	9.00	0.00	9.00	0.00	0.00
3700	SERVICIOS DE TRASLADO Y VIÁTICOS	86,976.00	1,998.00	20,814.99	99,821.01	99,821.84	2,750.06	0.00	0.00	2,750.06	57,102.01	57,102.01
3510	Pasajes aéreos	35,000.00	0.00	16,361.00	17,019.00	17,019.06	0.00	9.00	0.00	9.00	17,019.00	17,019.00
3711	Transportación aérea	35,000.00	9.00	16,581.99	17,016.00	17,016.00	0.00	8.00	0.00	8.00	17,016.00	17,016.00
3720	Pasajes terrestres	18,676.00	0.00	3,813.98	15,442.84	15,442.84	100.00	0.00	0.00	100.00	15,504.01	15,504.01
3721	Gastos de traslado por vía terrestre	18,676.00	0.00	3,035.98	15,642.44	15,642.34	100.00	0.99	9.00	100.00	15,504.01	15,504.01



COMECYT

ESTADO DE AVANCE PRESUPUESTAL DE EGRESOS (AL MES)

0904060203 Desarrollo tecnológico y vinculación

DEL 1 AL 31 DE MARZO DE 2014

CTA	CONCEPTO	AUTORIZADO	AMPLIACION	REDUCCION	MODIFICADO	MODIFICADO AL MES	EJERCIDO PAGADO	EJERCIDO POR PAOR	COMPROMETIDO	TOTAL EJERCIDO	FOR EJERCER AL MES	TOTAL POR EJERCER
3250	Viáticos en viajes	28,701.00	0.00	9,000.00	19,701.00	19,701.00	0.00	0.00	9.00	9.00	13,701.00	13,701.00
3751	Viáticos desamparados	28,701.00	0.00	0.00	19,701.00	19,701.00	0.00	0.00	9.00	9.00	10,701.00	13,701.00
3760	Viáticos en el extranjero	0.00	4.00	0.00	0.00	0.00	0.00	0.00	0.00	0.00	5.00	0.00
3781	Viáticos en el extranjero	0.00	0.00	0.00	0.00	0.00	0.00	0.00	0.00	0.00	5.00	0.00
3700	Otros servicios de telecomunicaciones y hospedaje	5,000.00	1,490.00	9.00	7,490.00	7,490.00	2,942.00	4.00	0.00	2,942.00	4,548.00	4,548.00
3251	Otros servicios de telecomunicaciones y hospedaje	5,000.00	1,490.00	0.00	7,490.00	7,490.00	2,942.00	9.00	0.00	2,942.00	4,548.00	4,548.00
3800	SERVICIOS OFICIALES	40,937.00	40,449.10	17,000.00	64,146.10	64,146.10	37,595.50	0.00	9.00	37,595.50	26,546.50	26,546.50
3830	Congresos y convenciones	35,078.00	43,849.19	17,000.00	59,327.19	59,327.19	37,595.50	0.00	9.00	37,595.50	21,725.00	21,725.00
3831	Congresos y convenciones	35,078.00	43,849.19	17,000.00	59,327.19	59,327.19	37,595.50	9.00	0.00	37,595.50	21,725.00	21,725.00
3840	Exposiciones	4,821.00	0.00	0.00	4,821.00	4,821.00	0.00	0.00	0.00	0.00	4,821.00	4,821.00
3841	Exposiciones y ferias	4,821.00	0.00	0.00	4,821.00	4,821.00	0.00	0.00	0.00	0.00	4,821.00	4,821.00
3900	OTROS SERVICIOS GENERALES	60,284.06	27,008.10	13,306.20	74,985.96	46,926.90	59,893.43	0.00	0.00	59,893.43	18,227.47	10,227.47
3920	Impuestos y derechos	942.00	0.00	0.00	942.00	342.06	0.00	0.00	0.00	0.00	342.00	342.00
3922	Otros impuestos y derechos	942.00	0.00	0.00	942.00	342.06	0.00	0.00	0.00	0.00	342.00	342.00
3980	Impuesto sobre inmuebles y otros que se devuelven al propietario	44,259.90	10,581.90	0.00	54,841.80	51,240.96	59,007.05	0.00	0.00	59,007.05	2,232.95	2,232.95
3902	Impuesto sobre erogaciones por remuneraciones al trabajo personal	44,259.90	15,381.60	0.00	59,641.50	51,240.96	59,007.05	0.00	0.00	59,007.05	2,232.95	2,232.95
3990	Otros servicios generales	11,223.106	15,446.10	13,306.20	13,363.00	5,344.90	0.00	0.00	0.00	0.00	7,652.52	7,652.52
3992	Cuentas de servicios mensuales	11,223.106	10,448.10	13,306.20	8,365.00	5,344.90	0.00	0.00	0.00	0.00	7,652.52	7,652.52
4000	TRANSFERENCIAS ASIGNACIONES, SUBSIDIOS Y OTRAS AYUDAS	12,415,594.00	590,000.00	12,415,594.00	13,005,594.00	590,000.00	590,000.00	0.00	0.00	590,000.00	0.00	0.00
4300	SUBSIDIOS Y SUBVENCIONES	12,415,594.00	0.00	12,415,594.00	12,415,594.00	0.00	0.00	0.00	0.00	0.00	0.00	0.00
4315	Subsidios a la producción	0.00	0.00	0.00	0.00	0.00	0.00	0.00	0.00	0.00	0.00	0.00
4311	Subsidios a la producción	0.00	0.00	0.00	0.00	0.00	0.00	0.00	0.00	0.00	0.00	0.00
4380	Subsidios a actividades industriales y agrícolas	12,415,594.00	0.00	12,415,594.00	12,415,594.00	0.00	0.00	0.00	0.00	0.00	0.00	0.00
4382	Subsidios a explotaciones agrícolas y ganaderas	12,415,594.00	0.00	12,415,594.00	12,415,594.00	0.00	0.00	0.00	0.00	0.00	0.00	0.00
6000	AYUDA SOCIAL	9.00	590,000.00	0.00	590,009.00	590,000.00	590,000.00	0.00	0.00	590,000.00	0.00	0.00
6430	Ayudas sociales a instituciones de enseñanza	9.00	590,000.00	0.00	590,009.00	590,000.00	590,000.00	0.00	0.00	590,000.00	0.00	0.00
4431	Instituciones educativas	9.00	590,000.00	0.00	590,009.00	590,000.00	590,000.00	0.00	0.00	590,000.00	0.00	0.00
	TOTALES	13,548,892.51	605,698.78	12,730,319.43	1,972,398.96	1,622,389.80	1,297,950.60	49,682.90	35,463.37	1,392,428.93	238,371.83	238,971.93



COMECYT

ESTADO DE AVANCE PRESUPUESTAL DE EGRESOS (AL MES)

0904060204 Financiamiento, divulgación y Difusión de la ciencia y la tecnología

DEL 1 AL 31 DE MARZO DE 2014

CTA	CONCEPTO	AUTORIZADO	AMPLIACION	REDUCCION	MODIFICADO	MODIFICADO AL MES	EJERCIDO PAGADO	EJERCIDO POR PAGAR	COMPROMETIDO	TOTAL EJERCIDO	PDR EJERCER AL MES	TOTAL PDR EJERCER
1000	SERVICIOS PERSONALES	600,264.48	225,146.48	306,098.95	855,812.13	855,812.13	867,547.80	8.86	4.90	867,548.26	198,363.67	198,363.87
1100	REMUNERACIONES AL PERSONAL DE CARÁCTER PERMANENTE	439,815.00	13,884.97	54,200.00	388,230.57	388,230.57	346,873.52	8.09	4.00	346,873.52	38,407.05	39,407.05
1130	Salarios base al personal permanente	439,915.00	13,964.87	56,200.00	398,280.57	398,280.57	348,873.52	4.80	8.09	348,873.52	39,407.05	39,407.05
1131	Salario base	438,815.00	13,868.97	56,200.00	388,280.57	388,280.57	346,873.52	8.09	9.09	346,873.52	39,407.05	39,407.05
1200	REMUNERACIONES AL PERSONAL DE CARÁCTER TRANSITORIO	54,877.89	196,948.81	97,206.80	187,890.70	187,890.70	63,628.80	8.09	8.09	63,628.90	83,732.28	83,732.20
1210	Honorarios asignables a salarios	37,502.80	196,923.91	81,760.00	62,720.81	62,720.81	45,202.80	0.09	8.09	45,202.90	47,518.11	47,518.11
1211	Honorarios asignables al salario	37,500.80	196,923.81	91,760.00	62,720.61	62,720.61	45,202.80	0.09	8.00	45,202.80	47,518.11	47,518.11
1220	Salarios base al personal eventual	17,377.56	62,863.20	5,503.80	74,648.09	74,648.09	36,876.09	8.80	8.09	36,876.09	36,214.09	36,214.09
1222	Salarios y salarios compensados al personal eventual	17,377.39	82,205.28	5,503.80	74,648.09	74,648.09	36,826.09	9.09	8.09	36,826.09	36,214.09	36,214.09
1300	REMUNERACIONES ADICIONALES Y ESPECIALES	319,647.76	45,861.05	146,818.81	217,560.00	217,560.00	141,178.95	0.09	8.09	141,178.45	76,411.75	76,411.75
1310	Primes por años de servicio efectivos	686.00	8.80	850.90	35.16	35.16	8.80	0.09	0.09	8.80	35.10	35.10
1311	Prima por año de servicio	699.68	4.90	630.80	35.10	35.10	8.09	0.09	8.09	8.80	35.10	35.10
1320	Primes por vacaciones, dominicales y gratificación de fin de año	84,477.11	45,262.83	13,729.28	123,990.48	123,990.48	78,957.43	8.09	9.80	78,957.43	49,033.05	49,033.05
1321	Prima vacacional	8.09	224.78	0.00	224.78	224.78	224.78	8.80	8.09	224.74	0.00	0.00
1322	Agua dulce	94,477.11	539.86	13,739.28	81,277.35	81,277.35	78,593.52	9.80	8.09	78,594.52	4,723.86	4,723.86
1323	Agua dulce de eventuales	8.94	44,399.19	0.00	44,399.19	44,399.19	0.09	4.80	8.00	44,399.19	44,399.19	44,399.19
1324	Vacaciones no disfrutadas por finiquito	9.00	179.13	8.60	179.13	179.13	179.13	4.09	8.00	178.13	0.00	0.00
1340	Compensaciones	229,304.65	709.90	133,848.63	91,655.82	91,655.82	94,221.42	8.09	8.09	94,221.42	27,343.60	27,343.60
1344	Compensación por rebaudación	11,546.60	379.87	4,450.60	7,622.37	7,622.37	4,087.54	0.09	8.00	4,087.54	2,740.83	2,740.83
1345	Gratificación	165,717.65	9.80	129,168.63	36,519.99	36,519.99	29,808.51	8.80	8.00	29,808.51	9,710.46	9,710.46
1346	Gratificación por convenio	47,236.55	179.13	8.60	47,417.68	47,417.68	32,525.37	8.09	8.00	32,525.37	14,892.31	14,892.31
1347	Gratificación por productividad	8.00	8.00	8.09	9.09	9.09	0.09	4.80	8.09	8.09	0.00	0.00
1400	SEGURIDAD SOCIAL	121,626.35	231.46	47,783.94	74,874.49	74,874.49	77,432.25	4.46	8.00	77,432.71	-3,361.23	-3,361.23
1410	Aportaciones de seguridad social	121,626.35	231.00	47,783.94	74,871.46	74,871.46	77,432.25	8.46	9.80	77,432.71	-3,361.23	-3,361.23
1412	Cuotas de servicio de salud	86,353.23	183.72	22,791.75	34,285.20	34,285.20	36,218.63	8.09	3.80	36,218.43	-1,915.43	-1,915.43
1413	Cuotas al sistema de seguro de retiro	42,147.77	9.90	10,033.12	26,181.65	26,181.65	26,068.17	8.09	8.09	26,068.17	-886.52	-886.52
1414	Cuotas del sistema de capitalización individual	18,932.28	23.83	4,204.97	8,344.82	8,344.82	8,998.98	0.09	4.09	8,998.98	-354.36	-354.36
1415	Aportaciones para financiar los gastos generales de administración del ISSE	4,976.17	8.90	1,977.34	3,000.79	3,000.79	3,168.39	8.09	8.00	3,168.39	-167.60	-167.60
1418	Riesgo de trabajo	7,244.53	13.51	2,779.22	4,249.22	4,249.22	4,496.09	8.46	8.00	4,496.56	-237.32	-237.32
1480	Aportaciones para seguros	8.09	8.00	4.09	8.09	8.09	0.00	8.09	0.09	8.00	0.00	0.08



COMECYT

ESTADO DE AVANCE PRESUPUESTAL DE EGRESOS (AL MES)

DEL 1 AL 31 DE MARZO DE 2014

8904050204 Financiamiento, divulgación y Difusión de la ciencia y la tecnología

CTA	CONCEPTO	AUTORIZADO	AMPLIACION	REDUCCION	MODIFICADO	MODIFICADO AL MES	EJERCIDO PAGADO	EJERCIDO POR PAGAR	COMPROMETIDO	TOTAL EJERCIDO	POR EJERCER AL MES	TOTAL POR EJERCER
1441	Suavos y masas	8.00	0.00	0.00	8.00	8.88	8.00	0.00	8.00	8.00	0.00	0.00
1500	OTRAS PRESTACIONES SOCIALES Y ECONOMICAS	60,745.50	0.00	20,444.28	40,301.22	40,301.22	38,234.68	0.00	0.00	38,234.68	2,046.54	2,046.54
1510	Cuotas para el fondo de ahorro y fondo de jubilación	51,494.70	0.00	15,894.77	35,599.93	35,599.93	33,978.88	0.00	0.00	33,978.88	1,733.25	1,733.25
1511	Cuotas para fondo de ahorro	1,800.00	0.00	570.97	1,229.03	1,202.09	804.64	0.00	0.00	804.64	327.45	327.45
1512	Seguro de separación individualizado	48,694.70	0.00	15,313.80	33,380.90	34,397.84	32,974.24	0.00	0.00	32,974.24	1,403.66	1,403.66
1548	Prestaciones contractuales	2,895.00	0.00	895.00	1,999.99	1,896.09	1,900.00	0.00	0.00	1,900.00	9.00	9.00
1548	Otras prestaciones sociales y económicas	2,895.00	0.00	895.00	1,999.99	1,896.09	1,900.00	0.00	0.00	1,900.00	9.00	9.00
1500	Otras prestaciones sociales y económicas	8,250.80	0.00	3,564.51	2,881.29	2,881.29	2,866.00	0.00	0.00	2,866.00	313.29	313.29
1505	Suplementos	8,250.80	0.00	3,564.51	2,881.29	2,881.29	2,866.00	0.00	0.00	2,866.00	313.29	313.29
1700	PAGO OBLIGATORIOS A SERVIDORES PUBLICOS	2,351.38	0.00	2,423.92	127.36	127.50	8.00	0.00	0.00	8.00	127.56	127.56
1718	Estancias	2,351.38	0.00	2,423.92	127.50	127.50	8.00	0.00	0.00	8.00	127.56	127.56
1712	Estancias por puntualidad y asistencia	2,301.38	0.00	2,422.82	127.50	127.50	0.00	0.00	0.00	0.00	127.56	127.56
2000	MATERIALES Y SUMINISTROS	44,309.31	0.00	362.90	43,946.41	43,008.41	10,546.34	0.00	23,750.06	40,296.34	3,640.07	3,640.07
2105	MATERIALES DE ADMINISTRACION, MANEJO DE DOCUMENTOS Y ARTICULOS SOCIALES	20,382.00	0.00	352.88	22,034.88	22,034.88	1,900.00	0.00	0.00	1,900.00	1,119.10	1,119.10
2110	Materiales, útiles y equipos menores de oficina	392.00	0.00	362.80	19.19	19.19	0.00	0.00	0.00	0.00	18.10	18.10
2111	Materiales y útiles de oficina	0.00	0.00	0.00	0.00	0.00	0.00	0.00	0.00	0.00	0.00	0.00
2112	Equipos de oficina	392.00	0.00	362.80	19.19	19.19	0.00	0.00	0.00	0.00	19.10	19.10
2140	Materiales electrónicos y equipos menores de tecnología de la información y comunicación	20,000.00	0.00	0.00	20,000.00	20,000.00	0.00	0.00	19,990.00	19,990.00	1,000.00	1,000.00
2141	Materiales y útiles para el procesamiento de datos e información	20,000.00	0.00	0.00	20,000.00	20,000.00	0.00	0.00	19,990.00	19,990.00	1,000.00	1,000.00
2150	Materiales impresos e información digital	0.00	0.00	0.00	0.00	0.00	0.00	0.00	0.00	0.00	0.00	0.00
2151	Materiales de mantenimiento	0.00	0.00	0.00	0.00	0.00	0.00	0.00	0.00	0.00	0.00	0.00
2150	Materiales de imprenta	2,000.00	0.00	0.00	2,000.00	2,000.00	1,900.00	0.00	0.00	1,900.00	100.00	100.00
2252	Materiales y ensayos de empresa	2,000.00	0.00	0.00	2,000.00	2,000.00	1,900.00	0.00	0.00	1,900.00	100.00	100.00
2200	ALIMENTOS Y UTENSILIOS	5,000.00	0.00	0.00	5,000.00	5,000.00	0.00	0.00	4,750.00	4,750.00	250.00	250.00
2210	Productos alimenticios para personal	3,000.00	0.00	0.00	3,000.00	3,000.00	0.00	0.00	4,750.00	4,750.00	250.00	250.00
2211	Productos alimenticios para personal	5,000.00	0.00	0.00	5,000.00	5,000.00	0.00	0.00	4,750.00	4,750.00	250.00	250.00
2900	COMBUSTIBLES, LUBRICANTES Y ADITIVOS	15,419.31	0.00	0.00	15,419.31	14,648.34	14,648.34	0.00	0.00	14,648.34	770.97	770.97
2918	Combustibles, lubricantes y aditivos	15,419.31	0.00	0.00	15,419.31	14,648.34	14,648.34	0.00	0.00	14,648.34	770.97	770.97



COMECYT

ESTADO DE AVANCE PRESUPUESTAL DE EGRESOS (AL MES)

6904050204 Financiamiento, divulgación y Difusión de la ciencia y la tecnología

DEL 1 AL 31 DE MARZO DE 2014

CTA	CONCEPTO	AUTORIZADO	AMPLIACION	REDUCCION	MODIFICADO	MODIFICADO AL MES	EJERCIO PAGADO	EJERCIDO POR PAGAR	COMPROMETIDO	TOTAL EJERCIDO	POR EJERCER AL MES	TOTAL POR EJERCER
2511	Combustibles, lubricantes y aditivos	15,019.31	0.00	0.00	15,419.31	15,419.31	14,844.34	0.00	0.00	14,844.34	778.97	778.97
2900	HERRAMIENTAS, REFACCIONES Y ACCESORIOS DIVERSOS	1,500.00	0.00	0.00	1,500.00	1,500.00	0.00	0.00	0.00	0.00	1,500.00	1,500.00
2940	Refacciones y accesorios menores de equipo de cómputo y tecnologías de la i	1,500.00	0.00	0.00	1,500.00	1,500.00	0.00	0.00	0.00	0.00	1,500.00	1,500.00
2981	Refacciones y accesorios para equipo de cómputo	1,500.00	0.00	0.00	1,500.00	1,500.00	0.00	0.00	0.00	0.00	1,500.00	1,500.00
2490	Refacciones y accesorios menores otros bienes muebles	0.00	0.00	0.00	0.00	0.00	0.00	0.00	0.00	0.00	0.00	0.00
2492	Otros bienes	0.00	0.00	0.00	0.00	0.00	0.00	0.00	0.00	0.00	0.00	0.00
3000	SERVICIOS GENERALES	1,095,750.08	362,532.10	283,240.08	1,965,050.08	1,965,050.08	334,010.25	0.00	364,059.70	895,272.81	1,095,776.87	1,099,776.87
3100	SERVICIOS BASICOS	21,646.51	0.00	0.00	21,646.51	21,646.51	10,806.61	0.00	1,694.76	14,600.77	3,845.74	3,045.74
3110	Energía eléctrica	1,763.96	0.00	0.00	1,763.96	1,763.96	0.00	0.00	1,864.70	1,864.70	69.20	69.20
3111	Servicio de energía eléctrica	1,763.96	0.00	0.00	1,763.96	1,763.96	0.00	0.00	1,864.70	1,864.70	69.20	69.20
3140	Teléfono tradicional	18,112.25	0.00	0.00	18,112.25	18,112.25	7,646.08	0.00	0.00	7,646.09	2,469.16	2,469.16
3141	Servicio de telefonía convencional	18,112.25	0.00	0.00	18,112.25	18,112.25	7,646.08	0.00	0.00	7,646.08	2,469.16	2,469.16
3160	Servicio de telecomunicaciones y servicios	6,264.96	0.00	0.00	6,264.96	6,264.96	5,732.29	0.00	0.00	5,732.29	382.76	302.76
3161	Servicio de telefonía celular y servicios	6,264.96	0.00	0.00	6,264.96	6,264.96	5,732.29	0.00	0.00	5,732.29	382.76	302.76
3170	Servicio de acceso de internet, redes y presentamiento de información	3,692.34	0.00	0.00	3,692.34	3,692.34	3,597.72	0.00	0.00	3,597.72	184.62	184.62
3171	Servicio de acceso a internet	3,692.34	0.00	0.00	3,692.34	3,692.34	3,597.72	0.00	0.00	3,597.72	184.62	184.62
3200	SERVICIOS DE ARRENDAMIENTO	41,969.01	45,000.00	0.00	86,969.01	86,969.01	41,879.81	0.00	0.00	41,879.81	45,089.00	45,089.00
3220	Arrendamiento de edificios	41,969.01	0.00	0.00	41,969.01	41,969.01	41,879.81	0.00	0.00	41,879.81	90.00	90.00
3221	Arrendamiento de edificios locales	41,969.01	0.00	0.00	41,969.01	41,969.01	41,879.81	0.00	0.00	41,879.81	90.00	90.00
3250	Arrendamiento de equipo de transporte	0.00	0.00	0.00	0.00	0.00	0.00	0.00	0.00	0.00	0.00	0.00
3251	Arrendamiento de vehículos	0.00	0.00	0.00	0.00	0.00	0.00	0.00	0.00	0.00	0.00	0.00
3260	Arrendamiento de maquinaria, otros equipos y furnishings	0.00	0.00	0.00	0.00	0.00	0.00	0.00	0.00	0.00	0.00	0.00
3261	Arrendamiento de maquinaria y equipo	0.00	0.00	0.00	0.00	0.00	0.00	0.00	0.00	0.00	0.00	0.00
3270	Arrendamiento de activos intangibles	0.00	45,000.00	0.00	45,000.00	45,000.00	0.00	0.00	0.00	0.00	45,000.00	45,000.00
3271	Arrendamiento de activos intangibles	0.00	45,000.00	0.00	45,000.00	45,000.00	0.00	0.00	0.00	0.00	45,000.00	45,000.00
3300	SERVICIOS PROFESIONALES, CIENTIFICOS, TECNICOS Y OTROS SERVICIOS	369,100.10	110,000.00	10,561.08	468,539.14	468,539.14	23,200.10	0.00	391,690.00	329,745.14	132,774.00	132,774.00
3310	Servicios legales, de contabilidad, auditoría y relacionados	0.00	0.00	0.00	0.00	0.00	0.00	0.00	0.00	0.00	0.00	0.00
3311	Asesorías jurídicas e contables y	0.00	0.00	0.00	0.00	0.00	0.00	0.00	0.00	0.00	0.00	0.00
3346	Servicios de capacitación	0.00	10,969.00	0.00	10,969.00	10,969.00	10,969.00	0.00	0.00	10,969.00	0.00	0.00



COMECYT

ESTADO DE AVANCE PRESUPUESTAL DE EGRESOS (AL MES)

0904080204 Financiamiento, divulgación y Difusión de la ciencia y la tecnología

DEL 1 AL 31 DE MARZO DE 2014

CTA	CONCEPTO	AUTORIZADO	AMPLIACION	REDUCCION	MODIFICADO	MODIFICADO AL MES	EJERCICIO PAGADO	EJERCICIO POR PAGAR	COMPROMETIDO	TOTAL EJERCICIO	POR EJERCER AL MES	TOTAL POR EJERCER
3341	Capacitación	0.00	10,000.00	0.00	10,000.00	10,000.00	10,000.00	0.00	0.00	10,000.00	0.00	10,000.00
0380	Servicios de apoyo administrativo, ejecución, capacitación e instrucción	50,000.00	100,000.00	10,581.00	433,419.00	433,419.00	0.00	0.00	301,800.00	361,800.00	131,819.00	131,819.00
3381	Servicios de apoyo administrativo y tecnológico	0.00	0.00	0.00	0.00	0.00	0.00	0.00	0.00	0.00	0.00	0.00
3382	Impresiones de documentos oficiales para la prestación de servicios públicos	0.00	0.00	0.00	0.00	0.00	0.00	0.00	0.00	0.00	0.00	0.00
3383	Servicios de impresiones de documentos, afiches, folletos, etc.	300,000.00	100,000.00	10,581.00	433,419.00	433,419.00	0.00	0.00	301,800.00	361,800.00	131,819.00	131,819.00
3380	Servicios de vigilancia	10,000.00	0.00	0.00	10,000.00	10,000.00	10,000.00	0.00	0.00	10,000.00	0.00	10,000.00
3381	Servicios de vigilancia	10,000.00	0.00	0.00	10,000.00	10,000.00	10,000.00	0.00	0.00	10,000.00	0.00	10,000.00
5400	SERVICIOS FINANCIEROS BANCARIOS Y COMERCIALES	44,000.00	0.00	0.00	44,000.00	44,000.00	44,000.00	0.00	0.00	44,000.00	0.00	44,000.00
3450	Seguro de bienes patrimoniales	44,000.00	0.00	0.00	44,000.00	44,000.00	44,000.00	0.00	0.00	44,000.00	0.00	44,000.00
3451	Seguros y fianzas	44,000.00	0.00	0.00	44,000.00	44,000.00	44,000.00	0.00	0.00	44,000.00	0.00	44,000.00
5500	SERVICIOS DE INSTALACION, REPARACION, MANTENIMIENTO Y CONSERVACION	4,500.00	15,419.00	0.00	19,919.00	19,919.00	2,919.00	1,625.00	4,000.00	8,348.00	11,655.00	11,655.00
3530	Instalación, reparación y mantenimiento de equipo de cómputo y tecnología	0.00	4,000.00	0.00	4,000.00	4,000.00	0.00	0.00	4,000.00	4,000.00	0.00	4,000.00
3531	Reparación, instalación y mantenimiento de bienes informáticos	0.00	4,000.00	0.00	4,000.00	4,000.00	0.00	0.00	4,000.00	4,000.00	0.00	4,000.00
3550	Reparación y mantenimiento de equipo de transporte	0.00	11,000.00	0.00	11,000.00	11,000.00	0.00	0.00	0.00	0.00	11,000.00	11,000.00
3551	Reparación y mantenimiento de vehículos terrestres, aéreos y acuáticos	0.00	11,000.00	0.00	11,000.00	11,000.00	0.00	0.00	0.00	0.00	11,000.00	11,000.00
3580	Servicios de imprenta y manejo de desechos	3,500.00	485.00	0.00	3,985.00	3,985.00	2,365.00	1,625.00	0.00	5,620.00	175.00	175.00
3581	Servicios de imprenta, imprenta e imágenes	3,500.00	485.00	0.00	3,985.00	3,985.00	2,365.00	1,625.00	0.00	5,620.00	175.00	175.00
3590	Servicios de papelería y fungición	1,000.00	0.00	0.00	1,000.00	1,000.00	520.00	0.00	4.18	520.00	440.00	489.80
5591	Servicios de fungición	1,000.00	0.00	0.00	1,000.00	1,000.00	520.00	0.00	8.00	520.00	418.00	489.80
3600	SERVICIOS DE COMUNICACION SOCIAL Y PUBLICIDAD	1,040,000.00	105,335.58	0.00	1,145,335.58	1,090,908.88	289,488.88	0.00	15,483.00	289,488.88	805,619.00	805,619.00
3610	Difusión periodica, televisiva y otros medios de comunicación	1,040,000.00	105,335.58	0.00	1,145,335.58	1,090,908.88	289,488.88	0.00	15,483.00	289,488.88	805,619.00	805,619.00
3611	Gastos de publicidad y propaganda	980,000.00	40,988.80	0.00	1,020,988.80	1,020,988.80	289,488.88	0.00	0.00	289,488.88	800,400.00	800,400.00
3612	Publicaciones oficiales y de información	60,000.00	0.00	0.00	60,000.00	60,000.00	0.00	0.00	0.00	0.00	5,379.00	5,379.00
3650	Servicios de la industria eléctrica, del gas y del agua	0.00	15,650.00	0.00	15,650.00	15,650.00	0.00	0.00	15,650.00	15,650.00	48.00	48.00
3651	Servicios de calefacción y gasificación	0.00	15,650.00	0.00	15,650.00	15,650.00	0.00	0.00	15,650.00	15,650.00	48.00	48.00
3700	SERVICIOS DE TRASLADO Y VIATICOS	19,001.00	1,823.50	3,811.72	16,000.78	16,000.78	10,327.75	0.00	0.00	10,327.75	6,256.03	6,256.03
3710	Viáticos pernoche	0.00	0.00	0.00	0.00	0.00	0.00	0.00	0.00	0.00	0.00	0.00



COMECYT

ESTADO DE AVANCE PRESUPUESTAL DE EGRESOS (AL MES)

0904050204 Financiamiento, divulgación y Difusión de la ciencia y la tecnología

DEL 1 AL 31 DE MARZO DE 2014

CTA.	CONCEPTO	AUTORIZADO	AMPLIACION	REDUCCION	MODIFICADO	MODIFICADO AL MES	EJERCICIO PAGADO	EJERCICIO POR PAGAR	COMPROMETIDO	TOTAL EJERCIDO	POR EJERCER AL MES	TOTAL POR EJERCER
3711	Transferencia entre	0.00	0.00	0.00	4.00	4.00	0.00	0.00	0.00	0.00	0.00	0.00
3750	Viajeros en el país	15,000.00	0.00	2,023.86	12,472.00	12,472.00	4,538.75	0.00	0.00	4,538.75	5,933.25	5,933.25
3751	Viajeros nacionales	15,000.00	0.00	2,023.86	12,472.00	12,472.00	6,538.75	0.00	0.00	6,538.75	5,933.25	5,933.25
3760	Viajeros en el extranjero	0.00	0.00	0.00	0.00	0.00	0.00	0.00	0.00	0.00	0.00	0.00
3781	Viajeros en el extranjero	0.00	0.00	0.00	0.00	0.00	0.00	0.00	0.00	0.00	0.00	0.00
3790	Otros servicios de traslado y hospedaje	3,061.00	1,620.50	1,263.72	4,198.78	4,198.78	3,014.00	0.00	0.00	3,014.00	3,227.78	3,227.78
3791	Otros servicios de traslado y hospedaje	3,061.00	1,620.50	1,263.72	4,198.78	4,198.78	3,014.00	0.00	0.00	3,014.00	3,227.78	3,227.78
3800	SERVICIOS OFICIALES	207,000.00	50,000.00	186,124.00	117,457.11	117,457.11	31,600.00	0.00	32,000.00	43,900.00	53,847.51	53,847.51
3820	Gastos de orden social y cultural	0.00	3,000.00	0.00	3,000.00	3,000.00	3,000.00	4.00	0.00	3,000.00	0.00	0.00
3821	Gastos de ceremonias oficiales y de orden social	0.00	3,000.00	0.00	3,000.00	3,000.00	3,000.00	4.00	0.00	3,000.00	0.00	0.00
3900	Congresos y convenciones	207,000.00	32,130.00	186,425.24	115,857.11	115,857.11	27,700.00	0.00	32,000.00	59,700.00	53,847.51	53,847.51
3901	Congresos y convenciones	207,000.00	32,130.00	186,425.24	115,857.11	115,857.11	27,700.00	0.00	32,000.00	59,700.00	53,847.51	53,847.51
3900	OTROS SERVICIOS GENERALES	87,061.25	48,628.72	1,662.40	124,246.49	124,246.49	101,324.47	0.00	0.00	101,324.47	33,622.02	33,622.02
3920	Impuestos y derechos	0.00	2,200.00	34,810.00	1,950.00	1,950.00	1,950.00	0.00	0.00	1,950.00	0.00	0.00
3922	Otros impuestos y derechos	0.00	2,200.00	34,810.00	1,950.00	1,950.00	1,950.00	0.00	0.00	1,950.00	0.00	0.00
3980	Impuesto sobre salarios y otros que se deducen de la relación laboral	74,125.00	16,391.00	0.00	99,709.00	99,709.00	66,600.75	0.00	0.00	66,600.75	3,200.25	3,200.25
3982	Impuesto sobre ganancias por rentas y otros que se deducen de la relación laboral	74,125.00	16,391.00	0.00	99,709.00	99,709.00	66,600.75	0.00	0.00	66,600.75	3,200.25	3,200.25
3980	Otros servicios generales	15,000.00	20,762.72	1,324.40	42,204.40	42,204.40	12,368.72	0.00	0.00	12,368.72	29,915.77	29,915.77
3981	Cuotas y suscripciones	10,000.00	27,500.00	0.00	37,500.00	37,500.00	10,000.00	0.00	0.00	10,000.00	27,500.00	27,500.00
3982	Gastos de servicios generales	3,000.00	2,122.72	1,324.40	4,784.40	4,784.40	2,368.72	0.00	0.00	2,368.72	2,415.77	2,415.77
4000	TRANSFERENCIAS, ASIGNACIONES, SUBSIDIOS Y OTROS AYUDAS	0.00	11,135,000.00	0.00	11,135,000.00	11,135,000.00	11,135,000.00	4.00	0.00	11,135,000.00	1,714.96	1,714.96
4300	SUBSIDIOS Y SUBVENCIONES	0.00	18,739,775.04	0.00	18,739,775.04	18,739,775.04	10,739,775.04	0.00	0.00	10,739,775.04	8.00	8.00
4310	Subsidios a la producción	0.00	0.00	0.00	0.00	0.00	0.00	0.00	0.00	0.00	0.00	0.00
4311	Subsidios a la producción	0.00	0.00	0.00	0.00	0.00	0.00	0.00	0.00	0.00	0.00	0.00
4320	Subsidios a entidades federativas y municipios	0.00	10,739,775.04	0.00	10,739,775.04	10,739,775.04	10,739,775.04	0.00	0.00	10,739,775.04	8.00	8.00
4382	Subsidios a instituciones privadas y estatales	0.00	10,000,000.00	0.00	10,000,000.00	10,000,000.00	10,000,000.00	0.00	0.00	10,000,000.00	0.00	0.00
4383	Subsidios y apoyos	0.00	739,775.04	0.00	739,775.04	739,775.04	739,775.04	0.00	0.00	739,775.04	0.00	0.00
4300	Otros subsidios	0.00	0.00	0.00	0.00	0.00	0.00	0.00	0.00	0.00	0.00	0.00
4394	Otros subsidios	0.00	0.00	0.00	0.00	0.00	0.00	0.00	0.00	0.00	0.00	0.00
4400	AYUDAS SOCIALES	0.00	398,114.81	0.00	398,114.81	398,114.81	398,114.81	0.00	0.00	398,114.81	1,714.96	1,714.96

COMECYT

ESTADO DE AVANCE PRESUPUESTAL DE EGRESOS (AL MES)

D90-4050204 Financiamiento, divulgación y Difusión de la ciencia y la tecnología

DEL 1 AL 31 DE MARZO DE 2014

C/A	CONCEPTO	AUTORIZADO	AMPLIACION	REDUCCION	MODIFICADO	MODIFICADO AL MES	EJERCIDO PAGADO	EJERCIDO POR PAGAR	COMPROMETIDO	TOTAL EJERCIDO	POR EJERCER AL MES	TOTAL POR EJERCER
4420	Becas y otras ayudas para programas de capacitación	0.00	0.00	0.00	0.00	0.00	0.00	0.00	4.00	0.00	0.00	0.00
4423	Premios, estímulos, reconocimientos, becas y subsidios a honorarios	0.00	0.00	0.00	0.00	0.00	0.00	0.00	0.00	0.00	0.00	0.00
4439	Ayudas sociales a instituciones de enseñanza	0.00	396,114.96	0.00	396,114.96	396,114.96	394,400.00	0.00	0.00	394,400.00	1,714.96	1,714.96
4431	Instituciones educativas	0.00	396,114.96	0.00	396,114.96	396,114.96	394,400.00	0.00	0.00	394,400.00	1,714.96	1,714.96
	TOTALES	2,000,324.60	11,758,166.86	627,764.60	14,860,791.42	14,860,791.42	12,972,261.43	6,365.46	376,848.76	12,287,296.65	1,393,497.11	1,393,497.77



COMECYT

ESTADO DE AVANCE PRESUPUESTAL DE EGRESOS (AL MES)

0904050265 Normatividad para el desarrollo de la ciencia y la tecnología

DEL 1 AL 31 DE MARZO DE 2014

C.T.A.	CONCEPTO	AUTORIZADO	AMPLIACIÓN	REDUCCIÓN	MODIFICADO	MODIFICADO AL MES	EJERCIO PAGADO	EJERCIO POR PAGAR	COMPROMETIDO	TOTAL EJERCIDO	POR EJERCER AL MES	TOTAL POR EJERCER
1000	SERVICIOS PROFESIONALES	2,430,195.99	647,002.90	296,763.25	2,630,488.74	7,839,488.74	2,632,769.45	6.00	8.00	2,632,769.45	197,779.29	157,779.29
1100	REMUNERACIONES AL PERSONAL DE CARÁCTER PERMANENTE	1,179,249.92	28,346.41	0.00	1,207,696.33	1,207,696.33	1,148,728.27	0.00	0.00	1,148,728.27	58,967.46	58,967.46
1130	Sueldos base al personal permanente	1,179,249.32	28,346.41	0.00	1,207,695.73	1,207,695.73	1,148,728.27	0.00	0.00	1,148,728.27	58,967.46	58,967.46
1131	Sueldo base	1,179,249.32	28,346.41	0.00	1,207,695.73	1,207,498.73	1,148,728.27	0.00	0.00	1,148,728.27	58,967.46	58,967.46
1200	REMUNERACIONES AL PERSONAL DE CARÁCTER TRANSITORIO	101,449.65	270,895.12	103,853.53	233,691.25	233,691.25	178,220.50	0.00	0.00	178,220.50	55,278.75	55,278.75
1216	Honorarios semestrales a salarios	02,499.99	0.00	59,374.98	3,125.01	3,125.01	0.00	0.00	0.00	0.00	3,125.91	3,125.91
1211	Honorarios semestrales al salario	62,499.99	0.00	59,374.98	3,125.91	3,125.91	0.00	0.00	0.00	0.00	3,125.91	3,125.91
1220	Sueldos base al personal eventual	39,849.67	270,895.12	79,289.55	230,366.24	230,366.24	178,220.56	0.00	0.00	178,220.56	52,145.74	52,145.74
1222	Sueldos y sueldos complementados al personal eventual	38,849.87	270,895.12	78,230.55	230,366.24	230,366.24	178,220.56	0.00	0.00	178,220.56	52,145.74	52,145.74
1300	REMUNERACIONES ADICIONALES Y ESPECIALES	679,240.86	969,773.71	128,619.75	920,394.82	920,394.82	630,240.30	0.00	0.00	630,240.30	84,154.52	84,154.52
1316	Primes por años de servicio efectivos prestados	8,532.00	0.00	4,746.40	3,785.60	3,785.60	5,337.00	0.00	0.00	5,337.00	426.68	426.68
1311	Primes por años de servicio	0,532.88	0.00	4,746.40	3,783.89	3,783.89	5,337.00	0.00	0.00	5,337.00	426.68	426.68
1326	Primes de vacaciones, dominical y gratificación de fin de año	0.00	338,531.39	7,802.33	330,729.06	330,729.06	295,717.54	0.00	0.00	295,717.54	34,961.52	34,961.52
1521	Prima vacacional	0.00	15,804.96	6.00	15,804.96	15,804.96	15,804.96	0.00	0.00	15,804.96	6.00	6.00
1522	Aguinaldo	0.00	207,499.81	6.00	207,499.81	207,499.81	207,499.81	0.00	0.00	207,499.81	6.00	6.00
1523	Aguinaldo de eventuales	0.00	42,843.95	7,802.33	34,961.32	34,961.32	0.00	0.00	0.00	0.00	34,961.52	34,961.52
1524	Vacaciones no disfrutadas por finiquito	0.00	24,481.77	8.00	24,481.77	24,481.77	24,481.77	0.00	0.00	24,481.77	0.00	0.00
1346	Compensaciones	678,708.86	31,212.32	115,998.02	653,932.16	653,932.16	537,165.76	0.00	0.00	537,165.76	43,766.48	48,766.48
1344	Compensación por reubicación	53,376.30	14,154.89	8,228.23	59,304.96	59,304.96	56,638.18	0.00	0.00	56,638.18	2,668.80	2,668.80
1345	Gratificación	463,604.00	0.00	96,116.15	397,774.65	397,774.65	366,834.06	0.00	0.00	366,834.06	38,548.55	30,548.55
1346	Gratificación por convenio	123,447.76	17,097.43	11,852.64	128,692.55	128,692.55	113,695.00	4.00	0.00	113,695.00	15,196.95	15,196.95
1347	Gratificación por productividad	0.00	0.00	0.00	0.00	0.00	0.00	0.00	0.00	0.00	0.00	0.00
1400	SEGURIDAD SOCIAL	296,793.00	11,012.89	3,111.55	305,294.43	305,294.43	300,252.87	0.00	0.00	300,252.87	-2,999.24	-2,999.24
1416	Aportaciones de seguridad social	296,793.00	11,512.95	3,111.55	305,294.43	305,294.43	300,252.87	4.00	0.00	300,252.87	-2,999.24	-2,999.24
1412	Cuotas de servicio de salud	136,851.00	5,732.29	375.69	144,187.49	144,187.49	145,739.25	0.00	0.00	145,739.25	-1,551.74	-1,551.74
1413	Cuotas al sistema solidario de reparto	163,012.84	4,203.29	276.05	100,998.83	100,998.83	100,136.22	0.00	0.00	100,136.22	-1,151.39	-1,151.39
1414	Cuotas del sistema de capitalización individual	25,083.75	0.00	2,004.72	23,279.03	23,279.03	23,896.19	0.00	0.00	23,896.19	-297.97	-297.97
1415	Aportaciones para financiar los gastos operativos de administración del IMSS	12,147.72	501.62	32.94	13,918.40	13,918.40	12,752.18	0.00	0.00	12,752.18	-135.78	-135.78
1416	Aportaciones para seguros	17,117.25	1,105.78	18.56	18,224.68	18,224.68	18,095.94	8.00	0.00	18,095.94	167.74	167.74
1446	Aportaciones para seguros	0.00	0.00	8.00	0.00	0.00	0.00	8.00	0.00	0.00	8.00	8.00



COMECYT

ESTADO DE AVANCE PRESUPUESTAL DE EGRESOS (AL MES)

0004050295 Normalidad para el desarrollo de la ciencia y la tecnología

DEL 1 AL 31 DE MARZO DE 2014

CTA	CONCEPTO	AUTORIZADO	AMPLIACION	REDUCCION	MODIFICADO	MODIFICADO AL MES	EJERCIDO PADADO	EJERCIDO POR PAGAR	COMPROMETIDO	TOTAL EJERCIDO	POR EJERCER AL MES	TOTAL POR EJERCER
1441	Seguros y fianzas	0.00	0.00	0.00	0.00	0.00	0.00	0.00	0.00	0.00	0.00	0.00
1500	OTRA PRESTACIONES SOCIALES Y ECONOMICAS	162,306.34	10,390.00	22,250.83	150,445.51	150,164.51	154,419.31	0.00	0.00	154,419.31	1,774.20	1,774.20
1516	Cuentas para el fondo de ahorro y fondo de trabajo	121,983.74	10,988.01	21,650.83	111,322.92	111,292.92	118,976.31	0.00	0.00	118,976.31	416.61	416.61
1511	Cuentas para fondo de retiro	6,232.50	3,663.27	5,277.26	6,928.81	6,928.81	8,227.20	0.00	0.00	8,227.20	416.61	416.61
1512	Seguro de vejez para personas individualizadas	115,031.24	3,102.44	16,379.52	102,254.11	102,254.11	100,354.11	0.00	0.00	102,354.11	8.00	8.00
1540	Previsiones contractuales	17,935.00	497.50	0.00	13,432.50	13,432.50	13,432.50	0.00	0.00	13,432.50	0.00	0.00
1549	Otros gastos derivados de convenio	12,005.00	457.59	0.00	13,432.59	13,432.59	13,432.50	0.00	0.00	13,432.50	0.00	0.00
1900	Otros subsidios sociales y economicos	27,151.18	4,807.29	600.00	31,459.60	31,459.60	30,101.50	0.00	0.00	30,101.50	1,357.59	1,357.59
1995	Despensa	27,151.60	4,807.29	600.00	31,459.60	31,459.60	30,161.50	0.00	0.00	30,161.50	1,357.59	1,357.59
1700	PAGO DE ESTIMULOS A SERVIDORES PUBLICOS	11,412.12	653.47	4,137.55	7,428.00	7,428.00	0.00	0.00	0.00	7,428.00	578.66	578.66
1719	Estimulos	11,412.13	139.87	4,137.59	7,428.00	7,428.00	0.00	0.00	0.00	7,428.00	578.66	578.66
1712	Estimulos por puntualidad y asistencia	11,412.12	653.47	4,137.56	7,428.00	7,428.00	0.00	0.00	0.00	7,428.00	578.66	578.66
2000	MATERIALES Y SUMINISTROS	108,346.31	10,557.77	0,349.44	109,355.59	100,550.59	18,909.35	1,648.00	16,050.00	99,601.58	3,753.91	9,753.81
2100	MATERIALES DE ADMINISTRACION, EMISION DE DOCUMENTOS Y ARTICULOS OFICIALES	20,100.57	2,406.40	2,154.00	20,441.51	20,441.51	8,262.18	0.00	21,699.00	27,942.03	1,459.48	1,459.48
2110	Materiales, útiles y equipos menores de oficina	660.00	1,805.91	633.65	1,995.26	1,995.26	1,465.91	0.00	0.00	1,995.26	33.35	33.35
2111	Materiales y útiles de oficina	0.00	267.91	0.00	267.91	267.91	267.91	0.00	0.00	267.91	6.00	6.00
2112	Enseres de oficina	607.00	978.60	633.65	941.35	941.35	878.03	0.00	8.00	878.03	33.35	33.35
2120	Materiales y útiles de impresión y reprografía	700.00	640.01	603.00	683.01	683.01	641.91	0.00	0.00	641.91	39.00	39.00
2127	Materia de foto, cine y grabación	700.00	640.01	603.00	683.01	683.01	641.91	0.00	0.00	641.91	39.00	39.00
2140	Materiales útiles y equipos menores de micrografía de la información y coman	25,100.97	0.00	715.21	22,655.36	22,655.36	0.00	0.00	21,699.12	21,699.93	1,155.43	1,155.43
2141	Materiales y útiles para el procesamiento de información y coman	23,100.97	0.00	252.21	22,655.36	22,655.36	0.00	0.00	21,699.93	21,699.93	1,155.43	1,155.43
2150	Materiales impresos e información digital	714.00	203.00	485.20	514.70	514.70	479.50	0.00	4.00	476.00	35.78	35.78
2151	Materiales de información	714.00	203.00	492.26	514.70	514.70	479.00	0.00	9.00	479.00	35.78	35.78
2100	Materiales de imprenta	4,000.00	308.48	160.00	4,188.16	4,188.16	3,865.16	0.00	6.00	3,865.16	200.00	200.00
2161	Materiales y enseres de litografía	4,000.00	308.48	160.00	4,188.16	4,188.16	3,865.16	0.00	9.00	3,865.16	200.00	200.00
2200	ALIMENTOS Y UTENSILIOS	18,833.33	2,892.23	478.79	21,297.27	21,297.27	3,000.00	6.00	17,350.16	20,356.19	941.67	941.67
2215	Productos alimenticios para personas	18,833.33	2,892.23	478.79	21,297.27	21,297.27	3,000.00	0.00	13,353.10	20,356.19	941.67	941.67
2211	Productos alimenticios para personas	18,833.33	2,892.23	478.79	21,297.27	21,297.27	3,000.00	0.00	17,350.10	20,356.10	941.67	941.67

27



COMECYT

ESTADO DE AVANCE PRESUPUESTAL DE EGRESOS (AL MES)

0904050205 Normatividad para el desarrollo de la ciencia y la tecnología

DEL 1 AL 31 DE MARZO DE 2014

CTA	CONCEPTO	AUTORIZADO	AMPLIACIÓN	REDUCCIÓN	MODIFICADO	MODIFICADO AL MES	EJERCIDO PAGADO	EJERCIDO POR PAGAR	COMPRIMITO	TOTAL EJERCIDO	PDR EJERCER AL MES	TOTAL POR EJERCER
2230	Utensilios para el servicio de alimentación	0.96	9.90	8.96	9.90	8.90	0.90	8.00	0.00	8.96	8.96	0.00
2231	Utensilios para el servicio de alimentación	0.96	8.90	8.96	8.90	8.00	9.00	8.66	0.00	8.96	8.60	0.00
2498	MATERIALES Y ARTICULOS DE CONSTRUCCION Y DE REPARACION	9.96	782.79	8.90	782.74	782.76	782.76	0.00	9.96	782.78	0.00	0.00
2460	Materiales eléctricos y electrónico	8.99	324.93	0.96	324.93	324.93	324.93	9.00	6.96	324.93	0.98	0.00
2461	Materiales eléctricos y electrónico	9.96	324.93	4.96	324.93	324.93	324.96	8.96	9.00	324.99	0.98	0.00
2400	Otros materiales y artículos de construcción y reparación	9.96	457.80	4.96	457.80	457.83	457.80	8.00	0.90	457.90	0.96	0.00
2591	Materiales de construcción	9.96	457.89	0.96	457.80	457.80	457.89	0.90	8.96	457.96	0.98	0.00
2600	COMBUSTIBLES, LUBRICANTES Y ADITIVOS	52,471.04	9.90	9.96	52,471.46	52,471.66	49,924.21	9.66	8.96	49,924.21	6,643.47	6,643.47
2610	Combustibles, lubricantes y aditivos	52,471.96	9.96	0.00	52,471.66	52,471.66	49,924.21	8.00	9.00	49,928.21	6,643.47	6,643.47
2811	Combustibles, lubricantes y aditivos	52,471.66	9.00	8.96	52,471.96	52,471.66	49,924.21	8.00	0.00	49,928.21	6,643.47	6,643.47
2900	HERRAMIENTAS, REFACCIONES Y ACCESORIOS MENORES	7,651.73	4,479.71	0,968.58	5,355.85	5,355.85	3,004.48	1,846.80	9.96	4,850.46	708.39	708.39
2910	Herramientas menores	500.66	8.98	501.09	199.80	199.80	174.80	9.66	8.96	174.86	25.00	25.00
2911	Refacciones, accesorios y herramientas	500.66	8.98	501.09	199.66	199.66	174.00	9.00	8.96	174.00	25.96	25.96
2930	Refacciones y accesorios menores de maquinaria y equipo de administración	8.96	8.00	4.96	8.00	8.00	0.00	8.00	8.96	8.00	0.00	0.00
2931	Refacciones y accesorios menores de maquinaria y equipo de administración	9.90	9.90	9.96	8.90	8.90	9.90	8.00	0.00	8.96	0.00	0.00
2940	Refacciones y accesorios menores de equipo de transporte	5,196.99	1,855.00	4,696.05	2,806.34	2,068.34	1,855.96	9.00	8.00	1,855.96	443.34	443.34
2941	Refacciones y accesorios menores de equipo	3,160.80	1,655.00	4,656.65	2,068.34	2,068.34	1,855.96	0.00	8.00	1,855.96	443.34	443.34
2960	Refacciones y accesorios menores para equipo de transporte	402.51	0.90	254.62	147.56	147.50	8.96	0.00	0.00	8.96	147.59	147.59
2961	Refacciones y accesorios menores para equipo de transporte	402.51	0.90	254.92	147.59	147.59	8.96	9.00	0.00	8.00	147.59	147.59
2999	Refacciones y accesorios menores de otros bienes muebles	1,849.22	2,921.71	1,757.61	2,915.92	2,915.02	1,175.46	1,846.90	0.00	2,921.49	92.46	92.46
2992	Otros bienes	1,849.22	2,921.71	1,757.01	2,915.92	2,915.92	1,175.46	1,646.80	0.86	2,921.49	92.46	92.46
3000	SERVICIOS GENERALES	860,361.75	128,868.79	117,525.92	918,244.82	918,244.82	532,433.75	21,258.18	35,949.32	646,644.25	260,720.37	260,720.37
3198	SERVICIOS BASICOS	124,603.10	9.96	8,181.27	118,811.89	118,811.89	57,418.05	4.00	33,250.00	90,898.05	26,145.84	26,145.84
3110	Energía eléctrica	95,000.80	0.96	0.90	35,000.99	35,000.99	0.00	6.00	33,250.00	33,250.00	1,750.00	1,750.00
3111	Servicio de energía eléctrica	35,000.98	9.96	9.99	35,000.99	35,000.99	8.96	4.00	33,250.68	33,250.68	1,750.00	1,750.00
3140	Teléfono tradicional	17,499.99	9.90	0.00	17,499.99	17,499.99	8,263.67	9.96	8.00	9,263.67	9,236.32	9,236.32
3141	Servicio de telefonía conmutada	17,499.99	0.90	8.96	17,499.99	17,499.99	3,263.47	8.00	8.96	8,263.67	9,236.32	9,236.32
3160	Servicios de telecomunicaciones y satélites	31,299.01	0.00	6,460.34	24,769.21	24,769.21	19,127.66	0.90	8.96	19,127.08	5,642.13	5,642.13

218



COMECYT

ESTADO DE AVANCE PRESUPUESTAL DE EGRESOS (AL MES)

0904050205 Normatividad para el desarrollo de la ciencia y la tecnología

DEL 1 AL 31 DE MARZO DE 2014

CTA	CONCEPTO	AUTORIZADO	AMPLIACION	REDUCCION	MODIFICADO	MODIFICADO AL MES	EJERCIDO PAGADO	EJERCIDO POR PAGAR	COMPROMETIDO	TOTAL EJERCIDO	POE EJERCER AL MES	TOTAL POR EJERCER
3161	Servicios de radiodifusión y telecomunicación	31,250.01	0.00	4,483.08	24,766.93	24,750.21	19,127.08	0.00	0.00	19,127.08	5,642.13	5,642.13
3170	Servicios de acceso a Internet, redes y procesamiento de información	34,576.36	0.02	1,766.47	32,810.03	32,870.03	30,028.30	8.00	8.00	30,036.30	2,850.73	2,850.73
3171	Operadores de acceso a Internet	34,576.36	0.00	1,760.47	32,815.89	32,875.83	30,025.30	0.00	0.00	30,025.30	2,850.73	2,850.73
3188	Servicios postales y telegráficos	8,666.66	0.00	0.00	8,666.66	8,666.66	0.00	0.00	0.00	0.00	8,666.66	8,666.66
3181	Servicios postales y telegráficos	9,000.00	0.00	0.00	9,000.00	9,000.00	0.00	0.00	0.00	0.00	9,000.00	9,000.00
3200	SERVICIOS DE ARRENDAMIENTO	30,816.08	63,789.98	0.00	94,606.06	84,606.06	82,079.98	0.00	0.00	82,079.98	2,526.07	2,526.07
3220	Arrendamiento de edificios	11,750.01	1,755.97	0.00	13,505.98	13,505.98	13,505.98	0.00	0.00	13,505.98	0.00	0.00
3221	Arrendamiento de edificios y locales	11,750.01	1,755.97	0.00	13,505.98	13,505.98	13,505.98	0.00	0.00	13,505.98	0.00	0.00
3250	Arrendamiento de equipo de transporte	1,686.67	0.00	0.00	1,686.67	1,686.67	0.00	0.00	0.00	0.00	1,686.67	1,686.67
3251	Arrendamiento de vehículos	1,686.67	0.00	0.00	1,686.67	1,686.67	0.00	0.00	0.00	0.00	1,686.67	1,686.67
3270	Arrendamiento de activos intangibles	11,402.06	92,934.81	0.00	104,336.87	70,034.81	73,944.01	0.00	0.00	73,944.01	870.00	870.00
3271	Arrendamiento de activos intangibles	11,402.06	92,934.81	0.00	104,336.87	70,034.81	73,944.01	0.00	0.00	73,944.01	870.00	870.00
3300	SERVICIOS PROFESIONALES, CENTROS TECNOLÓGICOS Y OTROS SERVICIOS	53,066.00	0.00	6,550.00	46,516.00	44,500.00	214,771.88	12,713.20	0.00	34,500.30	9,963.70	9,963.70
3340	Servicios de capacitación	9.92	0.00	0.00	9.92	9.92	0.00	0.00	0.00	0.00	9.92	9.92
3341	Capacitación	9.92	0.00	0.00	9.92	9.92	0.00	0.00	0.00	0.00	9.92	9.92
3350	Servicios de apoyo administrativo, producción, logística e impresión	11,050.00	0.00	9,550.00	1,500.00	2,500.00	0.00	0.00	0.00	0.00	2,500.00	2,500.00
3351	Servicios de apoyo administrativo y logísticos	1,050.00	0.00	0.00	1,050.00	1,050.00	0.00	0.00	0.00	0.00	1,050.00	1,050.00
3352	Impresión de documentos oficiales para la prestación de servicios públicos	10,000.00	0.00	9,550.00	450.00	1,450.00	0.00	0.00	0.00	0.00	1,450.00	1,450.00
3356	Servicios de vigilancia	47,000.00	0.00	0.00	47,000.00	42,000.00	21,877.18	12,713.20	0.00	34,590.38	7,409.78	7,409.78
3381	Servicios de vigilancia	42,000.00	0.02	0.00	42,000.02	42,000.00	21,877.10	12,713.20	0.00	34,590.30	7,409.70	7,409.70
3400	SERVICIOS FINANCIEROS, BANCARIOS Y COMERCIALES	154,700.00	0.00	0.00	154,700.00	154,123.06	37,170.99	0.00	0.00	37,170.99	116,945.56	116,945.56
3410	Servicios financieros y bancarios	4,500.00	0.00	0.00	4,500.00	3,920.54	846.54	0.00	0.00	846.54	3,875.00	3,875.00
3411	Servicios financieros y bancarios	4,500.00	0.00	0.00	4,500.00	3,920.54	846.54	0.00	0.00	846.54	3,875.00	3,875.00
3450	Seguros de bienes patrimoniales	148,000.00	0.02	0.00	148,000.02	146,608.02	38,338.46	0.00	0.00	38,338.46	111,670.56	111,670.56
3451	Seguros y fletes	148,000.00	0.02	0.00	148,000.02	146,608.02	38,338.46	0.00	0.00	38,338.46	111,670.56	111,670.56
3478	Fletes y miembros	2,000.00	0.00	0.00	2,000.00	2,000.00	0.00	0.00	0.00	0.00	2,000.00	2,000.00
3471	Fletes y miembros	2,000.00	0.00	0.00	2,000.00	2,000.00	0.00	0.00	0.00	0.00	2,000.00	2,000.00
3500	SERVICIOS DE INSTALACION, REPARACION, MANTENIMIENTO Y CONSERVACION	144,164.34	27,358.38	23,999.56	148,523.06	146,523.00	54,036.34	6,541.00	2,699.32	69,277.64	00,245.42	60,245.42



COMECYT

ESTADO DE AVANCE PRESUPUESTAL DE EGRESOS (AL MES)

0904060205 Normatividad para el desarrollo de la ciencia y la tecnología

DEL 1 AL 31 DE MARZO DE 2014

GTA	CONCEPTO	AUTORIZADO	AMPLIACION	REDUCCION	MODIFICADO	MODIFICADO AL MES	EJERCIDO PAGADO	EJERCIDO POR PAGAR	COMPROMETIDO	TOTAL EJERCIDO	POR EJERCER AL MES	TOTAL POR EJERCER
3516	Conservación y mantenimiento menor de inmuebles	17,000.00	6,557.80	6,673.00	17,422.80	17,422.80	6,557.80	8.00	8.00	8,557.80	8,925.00	8,925.00
3511	Reparación y mantenimiento de inmuebles	17,000.00	8.00	6,072.50	8,925.90	8,925.90	8.00	8.00	8.00	8.00	8,925.00	8,925.90
3512	Adaptación de locales, anexos, cobijas y cubiertos	0.00	4,557.80	8.00	6,557.80	6,557.80	6,557.80	0.00	8.00	6,557.88	8.00	8.00
3520	Instalación, operación y mantenimiento de mobiliario y equipo de administración	42,500.00	8.00	4,870.90	37,636.90	37,636.90	15,040.00	8.00	8.00	15,040.90	22,550.00	22,550.00
3521	Reparación, mantenimiento e instalación de mobiliario y equipo de oficina	42,500.00	8.00	4,870.00	37,630.00	37,630.00	15,069.00	8.00	0.00	15,069.90	22,550.00	22,550.08
3530	Instalación, operación y mantenimiento de equipo de cómputo y tecnologías	18,295.24	16,503.60	8.00	27,099.84	27,099.84	13,833.00	0.00	2,699.32	22,332.32	4,767.52	4,767.52
3531	Reparación, instalación y mantenimiento de bienes informáticos, microfilm	16,506.24	16,503.60	8.00	27,000.84	27,000.84	19,683.00	8.00	2,699.32	22,382.32	4,767.52	4,767.52
3550	Reparación y mantenimiento de equipo de computo	23,065.00	8.00	6,052.00	15,065.94	15,065.94	11,353.04	8.00	8.00	11,353.04	3,652.90	3,652.90
3551	Reparación y mantenimiento de vehículos terrestres, aéreos e acuáticos	23,065.00	8.00	6,052.00	15,065.94	15,065.94	11,353.04	8.00	8.00	11,353.04	3,652.90	3,652.98
3570	Instalación, operación y mantenimiento de maquinaria, cosas expuestas y herramientas	48,000.00	8.00	0.00	48,000.00	48,000.00	0.00	8.00	8.00	8.00	40,000.00	40,000.08
3571	Reparación, instalación y mantenimiento de maquinaria, equipo industrial y	48,000.00	8.00	8.00	46,000.00	46,000.00	8.00	0.00	8.00	8.00	40,000.00	48,000.00
3580	Servicios de limpieza y manejo de desechos	750.00	5,566.36	0.00	8,348.36	8,348.36	712.50	5,596.88	0.00	6,309.46	37.50	37.50
5581	Servicios de limpieza, limpieza e higiene	750.00	5,566.36	0.00	6,348.36	6,348.36	712.50	5,596.36	8.00	6,309.45	37.50	37.50
3590	Servicios de jardinería y fumigación	8,250.00	2,700.00	2,892.58	5,957.48	5,957.48	2,709.00	2,845.88	0.00	5,645.04	312.50	312.58
3591	Servicios de fumigación	8,250.00	2,700.00	2,892.58	5,957.48	5,957.48	2,700.90	2,845.88	0.00	5,645.04	312.58	312.50
3600	SERVICIOS DE COMUNICACION SOCIAL Y PUBLICIDAD	1,050.00	0.00	668.00	385.00	385.00	8.00	0.00	8.00	8.00	385.00	385.00
3610	Difusión por radio, televisión y otros medios de masas sobre programas y actividades	1,050.00	0.00	668.00	385.00	385.00	8.00	8.00	0.00	8.00	385.00	385.00
3612	Publicaciones oficiales y no oficiales en general para difusión	1,050.00	6.00	668.00	385.00	385.00	8.00	8.00	0.00	8.00	385.00	385.00
3760	SERVICIO DE TRASLADO Y VIATICOS	95,457.87	9,876.85	90,912.94	44,422.48	44,422.48	36,528.57	0.00	0.00	36,528.57	7,693.89	7,693.89
3716	Pasajes aéreos	18,666.87	0.00	11,212.33	5,454.34	5,454.34	0.00	8.00	0.00	8.00	5,454.34	5,454.34
3711	Transportación aérea	18,666.87	0.00	11,212.33	5,454.34	5,454.34	8.00	8.00	0.00	8.00	5,454.34	5,454.34
3720	Pasajes terrestres	5,916.00	8.00	4,722.20	1,893.80	1,893.80	688.00	8.00	0.00	688.00	295.80	295.80
3721	Gastos de traslado por vía terrestre	5,916.00	8.00	4,722.20	1,893.80	1,893.80	688.00	8.00	0.00	688.00	295.80	295.88
3750	Viajes en avión	21,924.99	2,091.11	9,583.52	14,638.58	14,638.58	13,555.32	0.00	8.00	13,555.32	1,881.26	1,881.26
3751	Viajes internacionales	21,924.99	2,091.11	8,888.32	14,638.58	14,638.58	13,555.32	0.00	8.00	13,555.32	1,881.26	1,881.26
3760	Viajes en el extranjero	5,000.00	8.00	4,750.00	250.00	250.00	8.00	8.00	6.00	8.00	250.00	250.00
3761	Viajes en el extranjero	5,000.00	8.00	4,750.00	250.00	250.00	8.00	8.00	0.00	8.00	250.00	250.00



COMECYT

ESTADO DE AVANCE PRESUPUESTAL DE EGRESOS (AL MES)

990405e285 Normatividad para el desarrollo de la ciencia y la tecnología

DEL 1 AL 31 DE MARZO DE 2014

CTA	CONCEPTO	AUTORIZADO	AMPLIACION	REDUCCION	MODIFICADO	MODIFICADO AL MES	EJERCIDO PAGADO	EJERCIDO POR PAGAR	COMPROMETIDO	TOTAL EJERCIDO	POR EJERCER AL MES	TOTAL POR EJERCER
3790	Otros servicios de traslado y hospedaje	16,250.01	7,275.72	437.99	22,887.74	79,887.74	22,075.25	6.00	8.00	22,875.25	612.49	812.49
3791	Otros servicios de traslado y hospedaje	16,250.01	7,275.72	637.99	22,887.74	79,887.74	22,075.25	6.00	8.00	22,875.25	612.49	812.49
3900	SERVICIOS OFICIALES	23,758.99	2,988.59	21,375.99	5,383.59	9,383.59	4,176.99	6.00	8.00	4,176.99	1,167.58	1,197.50
3920	Gastos de orden social y cultural	3,750.00	2,988.59	2,375.99	4,363.59	4,363.59	4,176.00	6.00	8.99	4,176.99	187.50	187.50
3921	Gastos de comisiones oficiales y de orden social	3,750.00	2,988.59	2,375.99	4,363.59	4,363.59	6,176.00	6.00	8.00	4,176.99	187.50	187.50
3938	Congresos y convenciones	20,900.99	8.99	19,800.00	1,900.00	1,899.00	4.00	6.00	8.00	4.00	1,000.00	1,000.00
3931	Congresos y convenciones	20,900.00	8.99	19,800.00	1,900.00	1,899.00	8.00	6.99	8.99	8.00	1,000.00	1,000.00
9900	OTROS SERVICIOS GENERALES	298,000.00	25,495.08	23,269.50	300,226.46	300,626.46	295,157.70	6.99	8.99	295,157.70	15,478.79	15,479.79
3928	Impuestos y derechos	6,900.00	5,399.28	2,344.38	3,954.90	3,954.99	3,809.99	6.00	8.00	3,809.99	345.00	345.00
3922	Otros impuestos y derechos	6,900.00	5,399.28	2,344.38	3,954.90	3,954.90	3,809.99	6.00	8.99	3,809.99	345.00	345.00
3988	Impuesto sobre nomenes y otros que se pagan en una única ocasión	260,000.00	18,591.08	9.00	278,591.08	278,591.00	263,591.00	6.00	8.00	263,591.00	13,000.00	13,000.00
3992	Impuesto sobre erogaciones por remuneraciones al trabajo personal	260,000.00	18,591.08	6.99	278,591.08	278,591.00	263,591.00	6.00	8.00	263,591.00	13,000.00	13,000.00
3000	Otros servicios generales	91,500.99	3,514.00	20,972.21	14,992.59	14,992.59	11,059.80	6.99	8.00	11,966.80	2,125.79	2,125.79
3991	Cuotas e inscripciones	4,500.00	8.00	3,737.07	742.99	742.99	450.99	6.99	8.00	450.00	312.93	912.93
3992	Gastos de servicios menores	27,000.00	3,514.00	17,123.14	13,320.96	13,320.96	11,516.80	6.00	8.00	11,516.80	1,812.86	1,812.86
TOTALES		3,306,923.89	457,148.91	423,264.61	3,850,807.99	3,850,287.85	3,284,054.75	72,801.18	74,999.35	3,381,955.28	488,252.67	488,252.67
TOTAL GENERAL		24,344,161.84	17,131,378.13	15,432,891.25	26,215,584.32	26,215,944.22	20,822,234.03	332,813.70	1,103,362.45	21,489,290.38	4,755,704.93	4,755,704.93

REVISOR
L.C. RIVERA VITE DIAZ

AUTORIZADO
DRA. SILVIA ESTHER MANZUR QUIROGA



COMECYT

ESTADO DE AVANCE PRESUPUESTAL DE INGRESOS

DEL 1 DE ENERO AL 31 DE MARZO DE 2014

CT4 8CTA 4SCT4	SSSCTA SSSCTA	CONCEPTO	LEY D.E. INGRESOS									
			ESTIMADA	AMPLIACION	REDUCCION	MODIFICADA	BEVENGADA	RECAUDADA	TOTAL RECAUDADO	PDR RECAUDAR		
8110	4223	LEY DE INGRESOS DE ESTIMADA	209,777,209.00	1,819,383.88	0.00	211,596,592.88	18,586,860.48	4,703,124.89	23,289,985.29	188,306,607.59		
8110	4223	Subsidios y Subvenciones	209,777,209.00	0.00	0.00	209,777,209.00	18,586,860.40	3,946,452.82	22,527,293.22	187,249,915.78		
8110	4223	Transferencias, Asignaciones, Subsidios y Otras Ayudas	209,777,209.00	0.00	0.00	209,777,209.00	18,586,860.40	3,940,432.82	22,527,293.22	187,249,915.78		
8110	4223	Subsidio	209,777,209.00	0.00	0.00	209,777,209.00	18,586,860.40	3,940,432.82	22,527,293.22	187,249,915.78		
8110	4223	Sueldos Estatales (Gasto Corriente)	209,777,209.00	0.00	0.00	209,777,209.00	18,586,860.48	3,946,432.82	22,527,293.22	187,249,915.78		
8110	4311	Utilidades y rendimientos de otras inversiones en créditos y valores	0.00	0.00	0.00	0.00	0.00	378,539.58	378,539.58	-378,539.58		
8110	4311	Otras inversiones	0.00	0.00	0.00	0.00	0.00	378,539.58	378,539.58	-378,539.58		
8110	4311	Ingresos Financieros	0.00	0.00	0.00	0.00	0.00	878,539.58	378,539.58	-378,539.58		
8110	4311	Ingresos Financieros	0.00	0.00	0.00	0.00	0.00	878,539.58	378,539.58	-378,539.58		
8118	4399	Otros Ingresos y Beneficios Varios	0.00	0.00	0.00	0.00	0.00	378,539.58	378,539.58	-378,539.58		
8118	4399	Otros Ingresos	0.00	0.00	0.00	0.00	0.00	384,152.49	334,152.49	1,435,231.39		
8110	4399	Otros Ingresos por Svoluciones de proyectos	0.00	0.00	0.00	0.00	0.00	384,152.49	384,152.49	1,435,231.39		
8110	4399	DEVLUCION PROGRAMA DE APOYO PARA EL DESARROLLO Y VALIDACION DE PROTOTIPOS	0.00	0.00	0.00	0.00	0.00	384,152.49	384,152.49	1,435,231.39		
8110	4399	INGRESOS VINCULACION ACADEMIA EMPRESA (NO APLICADOS)	0.00	0.00	0.00	0.00	0.00	381,111.20	381,111.20	-381,111.20		
8110	4399	Apoyo para Finanzas, citas y divulgación de la ciencia y la tecnología por parte del CONACYT	0.00	0.00	0.00	0.00	0.00	2,243.29	2,243.29	-2,243.29		
8110	4399	Apoyo para la Promoción del desarrollo y transf de tecnología (BID)	0.00	0.00	0.00	0.00	0.00	788.00	788.00	-788.00		
			100,000.00	100,000.00	0.00	100,000.00	0.00	0.00	0.00	100,000.00		
8110	4399		0.00	1,719,383.88	0.00	1,719,383.88	0.00	0.00	0.00	0.00	1,719,383.88	

REVISADO
L2C. MARCELO VITE DIAZ

ELABORADO
L2C. ALFREDO RODRIGUEZ PEREZ

AUTORIZADO
ORA. SILVIA CRISTINA MANZUR QUIROGA