

ESTADO DE SITUACION FINANCIERA

AL 30 DE SEPTIEMBRE DE 2015

COMECYT

CTA	NOMBRE DE LA CUENTA	MES ANTERIOR	MES ACTUAL	VARIACION
1880	CUENTAS DE ACTIVO			
1100	ACTIVO CIRCULANTE			
1111	Efectivo	25,000.00	23,000.00	0.00
1112	Bancos	17,523,244.79	17,402,459.24	29,221.96
1121	Reservas, Provisiones de Cuentas de Corriente	31,374,474.17	30,132,402.73	-11,452,063.92
1122	Reservas por cobrar a corto plazo	38,000,000.00	100,000,000.00	0.00
1123	Reservas por cobrar a largo plazo	1,000,000.00	2,000,000.00	2,000,000.00
	<b>TOTAL ACTIVO CIRCULANTE</b>	<b>218,354,161.20</b>	<b>209,501,329.63</b>	<b>-8,772,831.67</b>
1200	ACTIVO NO CIRCULANTE			
1241	Equipos, muebles, vehículos, etc.	5,314,560.00	5,314,560.00	0.00
1244	Equipos de transporte	4,125,327.51	4,125,327.51	0.00
1245	Mobiliario, libros, equipos y herramientas	52,994.99	52,994.99	0.00
1265	Impuestos diferidos	4,174,842.03	4,200,724.93	94,900.00
1279	Impuestos diferidos	5,374.02	5,374.02	0.00
	<b>TOTAL ACTIVO NO CIRCULANTE</b>	<b>14,822,098.57</b>	<b>14,822,098.57</b>	<b>0.00</b>
	<b>TOTAL ACTIVO</b>	<b>234,176,259.77</b>	<b>224,323,428.20</b>	<b>-9,852,831.57</b>

CTA	NOMBRE DE LA CUENTA	MES ANTERIOR	MES ACTUAL	VARIACION
2000	CUENTAS DE PASIVO			
2100	PASIVO CIRCULANTE			
2112	Proveedores por pagar a corto plazo	7,160,412.26	5,208,270.94	-1,954,132.41
2117	Retenciones y Diferidos por Pagar a Corto Plazo	208,737.46	201,461.59	-7,275.87
2119	Otras Cuentas por Pagar a Corto Plazo	136,322,142.94	127,090,512.94	-9,231,630.00
	<b>TOTAL PASIVO CIRCULANTE</b>	<b>135,691,272.66</b>	<b>133,069,253.87</b>	<b>-2,622,018.81</b>
	<b>TOTAL PASIVO</b>	<b>135,691,272.66</b>	<b>133,069,253.87</b>	<b>-2,622,018.81</b>
3000	PATRIMONIO			
3200	HACIENDA PUBLICA/PATRIMONIO GENERAL O			
3211	Resultados del Ejercicio - Aborro - Excepc.	25,074,363.47	19,840,144.31	-5,234,219.16
3221	Resultados de Ejercicios Anteriores	62,830,183.06	62,830,183.06	0.00
3232	Revalúo de Bienes Muebles	671,075.76	571,075.76	0.00
	<b>TOTAL HACIENDA PUBLICA/PATRIMONIO GENERAL O</b>	<b>68,485,196.89</b>	<b>62,650,374.33</b>	<b>-5,834,822.56</b>
	<b>TOTAL HACIENDA PUBLICA / PATRIMONIO</b>	<b>68,485,196.89</b>	<b>62,650,374.23</b>	<b>-5,834,822.66</b>
	<b>TOTAL PASIVO/HACIENDA PUBLICA Y PATRIMONIO</b>	<b>224,176,469.57</b>	<b>215,308,728.10</b>	<b>-8,867,741.47</b>

ESTADO DE SITUACION FINANCIERA


AL 30 DE SEPTIEMBRE DE 2015

COMECYT

CTA	NOMBRE DE LA CUENTA	MES ANTERIOR	MES ACTUAL
<b>CUENTAS DE ORDEN</b>			
7705	Almacén	1 045 759 41	1 045 759 41
7706	Artículos Disponibles por el Almacén	147 008 05	142 892 19
7707	Artículos Distribuidos por el Almacén	836 191 73	942 597 22
8110	LEY DE INGRESOS ESTIMADA	390 483 793 89	390 483 793 89
8120	LEY DE INGRESOS POR EJECUTAR	110 510 547 82	110 053 627 22
8140	LEY DE INGRESOS DEVENGADA	54 807 082 71	54 807 082 71
8150	LEY DE INGRESOS RECAUDADA	225 366 163 36	225 315 053 76
8211	Presupuesto de Egresos Aprobado de Gastos de Funcionamiento	43 676 313 69	43 676 313 69
8212	Presupuesto de Egresos Aprobado de Transferencias, Asignaciones, Su	188 702 769 03	165 732 769 03
8215	Presupuesto de Egresos Aprobado de Obra Pública	174 314 711 00	174 014 711 00
8216	Presupuesto de Egresos Aprobado de Bienes Muebles e Inmuebles	3 000 000 00	3 000 000 00
8221	Presupuesto de Egresos por Ejecutar de Gastos de Funcionamiento	19 565 423 85	18 332 135 64
8222	Presupuesto de Egresos por Ejecutar de Transferencias, Asignaciones, S	94 341 692 40	95 122 328 88
8226	Presupuesto de Egresos por Ejecutar de Bienes Muebles e Inmuebles	3 000 000 00	3 000 000 00
8241	Presupuesto de Egresos Comprometido de Gastos de Funcionamiento	3 244 712 60	1 603 105 84
8242	Presupuesto de Egresos Comprometido de Transferencias, Asignaciones, E	15 280 463 76	10 722 373 76
8281	Presupuesto de Egresos Devengado de Gastos de Funcionamiento	832 808 28	805 426 67
8282	Presupuesto de Egresos Devengado de Transferencias, Asignaciones, E	27 497 583 50	25 372 632 60
8285	Presupuesto de Egresos Devengado de Obra Pública	87 067 303 00	87 067 303 00
8271	Presupuesto de Egresos Pagado de Gastos de Funcionamiento	29 033 268 99	22 094 493 69
8272	Presupuesto de Egresos Pagado de Transferencias, Asignaciones, Subf	32 593 427 10	38 054 633 34
8275	Presupuesto de Egresos Pagado de Obra Pública	87 037 408 00	37 067 408 00
<b>TOTAL CUENTAS DE ORDEN</b>		<b>1,684,926,773,58</b>	<b>1,684,926,773,58</b>

EL ABORNO

EL TERCERO



DR. ROSARIO ROSARIO PEREZ

DR. SILVIO MARTINA DIANEUR TORO



Gobierno del Estado de México  
 Secretaría de Finanzas  
 Subsecretaría de Planeación y Presupuesto  
 Contaduría General Gubernamental

COMECYT

COMECYT

BALANZA DE COMPROBACIÓN

AL 30 DE SEPTIEMBRE DE 2015

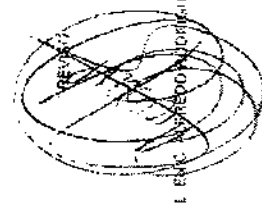
CUENTA	NOMBRE DE LA CUENTA	SALDO INICIAL		MOVIMIENTOS DEL MES		SALDO FINAL	
		DEBE	HABER	DEBE	HABER	DEBE	HABER
1111	Efectivo	25,000.00	0.00	0.00	0.00	25,000.00	0.00
1112	Bancos, Tesorería	17,873,244.29	0.00	13,777,270.07	13,748,048.12	17,502,466.24	0.00
1121	Inversiones Financieras de Corto Plazo	31,374,474.25	0.00	1,177,952.43	12,350,005.95	20,192,420.73	0.00
1122	Cuentas por Cobrar a Corto Plazo	169,089,412.84	0.00	0.00	0.00	169,089,412.84	0.00
1123	Daudores Diversos por cobrar a Corto Plazo	1,029.82	0.00	2,406,792.64	26,792.64	2,381,029.82	0.00
1241	Mobiliario y Equipo de Administración	5,814,683.00	0.00	0.00	0.00	5,814,683.00	0.00
1244	Equipo de Transporte	4,125,697.84	0.00	0.00	0.00	4,125,697.84	0.00
1246	Maquinaria, otros Equipos y Herramientas	52,984.99	0.00	0.00	0.00	52,984.99	0.00
1263	Depreciación Acumulada de Bienes Muebles	0.00	4,174,812.03	0.00	94,909.90	0.00	4,269,721.93
1279	Otros Activos Diferidos	3,774.57	0.00	0.00	0.00	3,774.57	0.00
2112	Proveedores por Pagar a Corto Plazo	0.00	7,160,412.28	2,273,973.36	319,840.92	0.00	5,205,279.84
2117	Retenciones y Contribuciones por Pagar a Corto Plazo	0.00	208,747.46	460,720.19	453,433.82	0.00	201,461.09
2119	Otras Cuentas por Pagar a Corto Plazo	0.00	128,322,112.94	671,500.00	0.00	0.00	127,650,612.94
3221	Resultados de Ejercicios Anteriores	0.00	62,839,153.66	0.00	0.00	0.00	62,839,153.66
3232	Revalúo de Bienes Muebles	0.00	571,075.76	0.00	0.00	0.00	571,075.76
4223	Subsidios y Subvenciones	0.00	270,519,661.47	0.00	0.00	0.00	270,519,661.47
4311	Utilidades y rendimientos de otras inversiones en créditos y valores	0.00	2,478,997.71	0.00	44,930.44	0.00	2,523,928.15
4399	Otros Ingresos y Beneficios Varios	0.00	6,974,586.89	0.00	406,959.96	0.00	7,381,546.85
5100	Gastos de Funcionamiento	20,853,395.68	0.00	3,488,196.25	843,351.90	23,478,242.93	0.00
5200	Transferencias, Asignaciones, Subsidios y Otras Ayudas	60,070,310.82	0.00	3,966,955.42	0.00	64,037,266.24	0.00
5600	Otros Gastos y Pérdidas Extraordinarias	-40,138.90	0.00	54,910.39	0.00	54,771.49	0.00
5600	Obra Pública	174,014,711.00	0.00	0.00	0.00	174,014,711.00	0.00
7705	Almacén	1,045,799.41	0.00	0.00	0.00	1,045,799.41	0.00
7706	Artículos Disponibles por el Almacén	0.00	147,608.08	44,805.89	0.00	0.00	102,802.19
7707	Artículos Distribuidos por el Almacén	0.00	898,191.33	0.00	0.00	0.00	898,191.33
8110	LEY DE INGRESOS ESTIMADA	390,483,793.69	0.00	0.00	0.00	390,483,793.69	0.00
8120	LEY DE INGRESOS POR EJECUTAR	0.00	110,510,547.62	451,890.40	0.00	0.00	110,588,657.22
8140	LEY DE INGRESOS DEVENGADA	0.00	54,607,982.71	0.00	0.00	0.00	54,607,982.71
8160	LEY DE INGRESOS RECAUDADA	0.00	225,366,163.26	0.00	451,890.40	0.00	225,818,053.76
8211	Presupuesto de Egresos Aprobado de Gastos de Funcionamiento	0.00	43,676,313.69	157,307.66	157,307.66	0.00	43,676,313.69
8212	Presupuesto de Egresos Aprobado de Transferencias, Asignaciones, Subsidios y Otras Ayudas	0.00	169,792,769.00	6,000.00	6,000.00	0.00	169,792,769.00

COMECYT

BALANZA DE COMPROBACIÓN

AL 30 DE SEPTIEMBRE DE 2015

CUENTA	NOMBRE DE LA CUENTA	SALDO INICIAL		MOVIMIENTOS DEL MES		SALDO FINAL	
		DEBE	HABER	DEBE	HABER	DEBE	HABER
8215	Presupuesto de Egresos Aprobado de Obra Pública	0.00	174,014,711.00	0.00	0.00	0.00	174,014,711.00
8216	Presupuesto de Egresos Aprobado de Bienes Muebles e Inmuebles	0.00	3,000,000.00	0.00	0.00	0.00	3,000,000.00
8221	Presupuesto de Egresos por Ejercer de Gastos de Funcionamiento	19,565,423.85	0.00	1,581,683.36	2,764,833.57	18,362,185.64	0.00
8222	Presupuesto de Egresos por Ejercer de Transferencias, Asignaciones, Subsidios y Otras Ayudas	94,441,992.40	0.00	2,563,367.50	1,982,830.92	95,022,528.98	0.00
8226	Presupuesto de Egresos por Ejercer de Bienes Muebles e Inmuebles	3,000,000.00	0.00	0.00	0.00	3,000,000.00	0.00
8241	Presupuesto de Egresos Comprometido de Gastos de Funcionamiento	3,244,712.86	0.00	843,000.00	2,284,507.04	1,803,105.64	0.00
8242	Presupuesto de Egresos Comprometido de Transferencias, Asignaciones, Subsidios y Otras Ayudas	15,280,465.78	0.00	1,411,388.50	5,958,880.50	10,732,973.78	0.00
8251	Presupuesto de Egresos Devengado de Gastos de Funcionamiento	832,908.26	0.00	346,633.56	373,115.00	806,426.82	0.00
8252	Presupuesto de Egresos Devengado de Transferencias, Asignaciones, Subsidios y Otras Ayudas	27,467,883.50	0.00	0.00	2,115,251.00	25,372,632.50	0.00
8255	Presupuesto de Egresos Devengado de Obra Pública	87,007,303.00	0.00	0.00	0.00	87,007,303.00	0.00
8271	Presupuesto de Egresos Pagado de Gastos de Funcionamiento	23,033,268.90	0.00	3,494,328.59	843,000.00	22,584,595.59	0.00
8272	Presupuesto de Egresos Pagado de Transferencias, Asignaciones, Subsidios y Otras Ayudas	32,582,427.32	0.00	6,082,206.42	0.00	38,664,633.74	0.00
8275	Presupuesto de Egresos Pagado de Obra Pública	87,087,438.00	0.00	0.00	0.00	87,087,438.00	0.00
	<b>TOTALES</b>	<b>1,265,262,946.99</b>	<b>1,266,262,946.99</b>	<b>45,280,794.73</b>	<b>45,280,794.73</b>	<b>1,263,176,828.48</b>	<b>1,263,176,828.48</b>



ELABORÓ  
 MARCELO VILLALBA GARCÍA

AUTORIZÓ  
 DORA SILVIA CORTÉS MANZUR QUIROSA





BALANZA DE COMPRBACION DETALLADA

AL 30 DE SEPTIEMBRE DE 2015

C/A	SUBCUENTA	SSUBC/A	SSSCTA	SSSCTA	SSSCTA	NOMBRE DE LA CUENTA	SALDO INICIAL		MOVIMIENTOS DEL MES		SALDO FINAL	
							DEBE	HABER	DEBE	HABER	DEBE	HABER
1121	000000001					RECIBADO DE DINERO BANCA MIFEL C/A No 130005035	1,871,547.19	0.00	3,282.72	0.00	1,874,830.19	0.00
1121	000000012					RECIBADO DE DINERO BANCA MIFEL C/A No 1500011827	545,371.57	0.00	1,048.29	0.00	546,419.86	0.00
1121	000000013					MULTISURSA PLAZO BANCA MIFEL C/A No 1600010152	1,542,449.99	0.00	2,959.06	0.00	1,545,409.05	0.00
1122						Cuentas por Cobrar a Corto Plazo	159,630,412.84	0.00	0.00	0.00	159,630,412.84	0.00
1122	000000001					SUJETADOS	169,280,412.84	0.00	0.00	0.00	169,280,412.84	0.00
1122	000000001					GOBIERNO DEL ESTADO DE MEXICO	168,630,412.84	0.00	0.00	0.00	168,630,412.84	0.00
1122	000000001					Programa de Acciones para el Desarrollo	87,367,365.50	0.00	0.00	0.00	87,367,365.50	0.00
1122	000000001					Cuentas Operativas 2014	27,465,574.82	0.00	0.00	0.00	27,465,574.82	0.00
1122	000000001					Cuentas Operativas 2015	54,607,092.71	0.00	0.00	0.00	54,607,092.71	0.00
1123	000000009					Deudores Diversos por cobrar a Corto Plazo	1,028.82	0.00	2,405,792.84	35,792.04	2,407,227.66	35,792.04
1123	000000009					Deudores Diversos	1,028.82	0.00	2,405,792.84	26,783.84	2,407,227.66	26,783.84
1123	000000009					Deudores Diversos	1,028.82	0.00	2,405,792.84	26,783.84	2,407,227.66	26,783.84
1123	000000009					Sociedad Sanchez Ramirez	0.00	0.00	2,260,000.00	0.00	2,260,000.00	0.00
1123	000000009					Silvia Ornelas Blancas Quiroga	0.00	0.00	15,810.08	15,810.08	15,810.08	15,810.08
1123	000000009					Maribel Escobar Perez Inesle	342.24	0.00	0.00	0.00	342.24	0.00
1123	000000009					Carla Henrica Fariña	0.00	0.00	11,482.58	11,482.58	11,482.58	11,482.58
1123	000000009					Alfonso Rodriguez Pérez	137.90	0.00	0.00	0.00	137.90	0.00
1123	000000009					Jesus Rafael Ramirez Velazco	0.00	0.00	0.00	0.00	0.00	0.00
1123	000000009					Sociedad Amigos Camacho	0.00	0.00	0.00	0.00	0.00	0.00
1241	000000001					Mobiliario y Equipo de Alimentación	5,814,563.00	0.00	0.00	0.00	5,814,563.00	0.00
1241	000000001					MOBILIARIO Y EQUIPO DE OFICINA	5,771,272.43	0.00	0.00	0.00	5,771,272.43	0.00
1241	000000001					MOBILIARIO Y EQUIPO DE OFICINA ADQUIRIDO POR EJERCICIO	2,350,598.05	0.00	0.00	0.00	2,350,598.05	0.00
1241	000000001					MOBILIARIO Y EQUIPO DE OFICINA 2014	12,543.57	0.00	0.00	0.00	12,543.57	0.00
1241	000000001					MOBILIARIO Y EQUIPO DE OFICINA 2015	347,747.07	0.00	0.00	0.00	347,747.07	0.00
1241	000000001					MOBILIARIO Y EQUIPO DE OFICINA 2016	65,357.90	0.00	0.00	0.00	65,357.90	0.00
1241	000000001					MOBILIARIO Y EQUIPO DE OFICINA 2017	45,434.89	0.00	0.00	0.00	45,434.89	0.00
1241	000000001					MOBILIARIO Y EQUIPO DE OFICINA 2018	1,134,076.11	0.00	0.00	0.00	1,134,076.11	0.00
1241	000000001					MOBILIARIO Y EQUIPO DE OFICINA 2019	37,959.90	0.00	0.00	0.00	37,959.90	0.00
1241	000000001					MOBILIARIO Y EQUIPO DE OFICINA 2014	15,440.18	0.00	0.00	0.00	15,440.18	0.00
1241	000000001					MOBILIARIO Y EQUIPO DE OFICINA 2015	57,574.50	0.00	0.00	0.00	57,574.50	0.00
1241	000000001					EQUIPO DE COMPUTO ADQUIRIDO POR EJERCICIO	3,184,371.44	0.00	0.00	0.00	3,184,371.44	0.00
1241	000000001					EQUIPO DE COMPUTO 2002	60,145.80	0.00	0.00	0.00	60,145.80	0.00
1241	000000001					EQUIPO DE COMPUTO 2006	43,451.90	0.00	0.00	0.00	43,451.90	0.00
1241	000000001					EQUIPO DE COMPUTO 2007	1,150,968.40	0.00	0.00	0.00	1,150,968.40	0.00
1241	000000001					EQUIPO DE COMPUTO 2008	769,722.50	0.00	0.00	0.00	769,722.50	0.00





COMECYT

BALANZA DE COMPROBACIÓN DETALLADA

AL 30 DE SEPTIEMBRE DE 2015

CTA	SUBCUENTA	SSUBCUENTA	SSSCTA	SSSSCTA	NOMBRE DE LA CUENTA	SALDO INICIAL		MOVIMIENTOS DEL MES		SALDO FINAL	
						DEBE	HABER	DEBE	HABER	DEBE	HABER
1253	6000000001	60000000000001	0001		DEPRECIACION ACUMULADA HISTORICA DE MOBILIARIO Y EQUIPO DE O	0.00	595,383.60	0.00	5,964.92	0.00	601,348.52
1253	6000000001	60000000000002	0001		DEPRECIACION ACUMULADA HISTORICA DE EQUIPO DE COMPUTO	0.00	2,111,295.97	0.00	53,064.37	0.00	2,164,360.34
1253	6000000001	60000000000003	0001		DEPRECIACION ACUMULADA HISTORICA DE EQUIPO DE COMPUTO	0.00	2,111,295.97	0.00	53,064.37	0.00	2,164,360.34
1253	6000000001	60000000000004	0001		DEPRECIACION ACUMULADA HISTORICA DE EQUIPO DE TRANSPORTE	0.00	1,359,936.86	0.00	34,715.46	0.00	1,394,652.32
1253	6000000001	60000000000005	0001		DEPRECIACION ACUMULADA HISTORICA DE EQUIPO DE TRANSPORTE	0.00	1,359,936.86	0.00	34,715.46	0.00	1,394,652.32
1253	6000000001	60000000000006	0001		DEPRECIACION ACUMULADA HISTORICA DE EQUIPO DIVERSO	0.00	16,637.90	0.00	441.54	0.00	17,079.44
1253	6000000001	60000000000007	0001		DEPRECIACION ACUMULADA HISTORICA DE EQUIPO DIVERSO	0.00	16,637.90	0.00	441.54	0.00	17,079.44
1253	6000000001	60000000000008	0001		DEPRECIACION ACUMULADA HISTORICA DE EQUIPO DE FOTO, CINE Y V	0.00	50,003.05	0.00	1,103.61	0.00	51,106.66
1253	6000000001	60000000000009	0001		DEPRECIACION ACUMULADA HISTORICA DE EQUIPO DE FOTO, CINE Y V	0.00	50,003.05	0.00	1,103.61	0.00	51,106.66
1253	6000000002	60000000000001	0001		DEPRECIACION ACUMULADA REVALUADA DE BIENES MUEBLES	0.00	41,506.75	0.00	0.00	0.00	41,506.75
1253	6000000002	60000000000002	0001		DEPRECIACION ACUMULADA REVALUADA DE MOBILIARIO Y EQUIPO DE O	0.00	30,007.05	0.00	0.00	0.00	30,007.05
1253	6000000002	60000000000003	0001		DEPRECIACION ACUMULADA REVALUADA DE MOBILIARIO Y EQUIPO DE O	0.00	30,007.05	0.00	0.00	0.00	30,007.05
1253	6000000002	60000000000004	0001		DEPRECIACION ACUMULADA REVALUADA DE EQUIPO DE COMPUTO	0.00	4,471.30	0.00	0.00	0.00	4,471.30
1253	6000000002	60000000000005	0001		DEPRECIACION ACUMULADA REVALUADA DE EQUIPO DE COMPUTO	0.00	4,471.30	0.00	0.00	0.00	4,471.30
1253	6000000002	60000000000006	0001		DEPRECIACION ACUMULADA REVALUADA DE EQUIPO DE TRANSPORTE	0.00	7,055.40	0.00	0.00	0.00	7,055.40
1253	6000000002	60000000000007	0001		DEPRECIACION ACUMULADA REVALUADA DE EQUIPO DE TRANSPORTE	0.00	7,055.40	0.00	0.00	0.00	7,055.40
1279					Grupos Adhesivos de Ahorro	3,774.57	0.00	0.00	0.00	0.00	3,774.57
1279	6000000001	60000000000001	0001		DEPOSITOS EN GARANTIA	2,000.00	0.00	0.00	0.00	0.00	2,000.00
1279	6000000001	60000000000002	0001		RADIOMOVIL DIF SA. S.A. DE C.V	3,000.00	0.00	0.00	0.00	0.00	3,000.00
1279	6000000001	60000000000003	0001		PAGOS ANTICIPADOS	774.57	0.00	0.00	0.00	0.00	774.57
1279	6000000001	60000000000004	0001		Reservio	774.57	0.00	0.00	0.00	0.00	774.57
3112	6000000001	60000000000001	0001		Proveedores por Pagar a Corto Plazo	0.00	7,190,412.23	2,273,973.36	319,840.92	0.00	5,226,278.89
3112	6000000001	60000000000002	0001		PROVEEDORES	0.00	7,190,412.23	2,273,973.36	319,840.92	0.00	5,226,278.89
2112	6000000001	60000000000001	0001		Proveedores de O	0.00	5,876,412.23	2,273,973.36	319,840.92	0.00	4,916,278.84
2112	6000000001	60000000000002	0001		Asel SAB de CV	0.00	52,581.64	32,561.64	0.00	0.00	16,520.00
2112	6000000001	60000000000003	0001		CUEPAM	0.00	45,943.56	49,462.56	0.00	0.00	49,462.56
2112	6000000001	60000000000004	0001		Distintivos Tellez SA de CV	0.00	5,462.05	5,462.05	0.00	0.00	5,462.05
2112	6000000001	60000000000005	0001		Sistema de Radio y Televisión Mexicana SA	0.00	485,719.17	152,858.40	0.00	0.00	343,881.70
2112	6000000001	60000000000006	0001		Asa Luis Hernandez Mancera	0.00	6,189.43	5,189.43	0.00	0.00	6,189.43
2112	6000000001	60000000000007	0001		Defensora Saavedra Abouyá	0.00	0.00	0.00	0.00	0.00	448,889.52





COMECYT

BALANZA DE COMPROBACIÓN DETALLADA

AL 30 DE SEPTIEMBRE DE 2015


C/A	SUBCUENTA	SSSCTA	SSSCTA	SSSCTA	NOMBRE DE LA CUENTA	SALDO INICIAL		MOVIMIENTOS DEL MES		SALDO FINAL	
						DEBE	HABER	DEBE	HABER	DEBE	HABER
2112	0000000001	0000	0000	0000	Emissiones Haberas	0.00	0.172 72	0.00	0.00	0.00	0.172 72
2112	0000000001	0000	0000	0000	Manufacturas de Cigarrillos de México S.A. de C.V.	0.00	1,122,552.00	0.00	0.00	0.00	1,122,552.00
2112	0000000001	0000	0000	0000	Unidad Productiva Plásticos Productos de México S. de R.L. de C.V.	0.00	487,057.50	0.00	0.00	0.00	487,057.50
2112	0000000001	0000	0000	0000	Gruposom S.A. de C.V.	0.00	1,477,857.00	0.00	0.00	0.00	1,477,857.00
2112	0000000001	0000	0000	0000	ADS Mexicana S.A. de C.V.	0.00	525,000.00	0.00	0.00	0.00	525,000.00
2112	0000000001	0000	0000	0000	Laboratorios Vase S.C	0.00	400,000.00	0.00	0.00	0.00	400,000.00
2112	0000000001	0000	0000	0000	Centro de Innovación Tecnológica RRII S.A. de C.V.	0.00	25,236.00	0.00	0.00	0.00	25,236.00
2112	0000000001	0000	0000	0000	Servicios Globales de Integración Tecnológica S.A. de C.V.	0.00	356,000.00	250,000.00	0.00	0.00	106,000.00
2112	0000000001	0000	0000	0000	Inter Solos García	0.00	150,000.00	150,000.00	0.00	0.00	0.00
2112	0000000001	0000	0000	0000	Grupo Industrial Fielat S.A. de C.V.	0.00	348,620.00	348,620.00	0.00	0.00	0.00
2112	0000000001	0000	0000	0000	Real Siglo Veintiuno	0.00	600,000.00	500,000.00	0.00	0.00	100,000.00
2112	0000000001	0000	0000	0000	Luz Arturo Cruz Venegas	0.00	410,407.00	410,407.00	0.00	0.00	0.00
2112	0000000001	0000	0000	0000	Verderillo Primero de Mayo S.A. de C.V.	0.00	351.00	351.00	0.00	0.00	0.00
2112	0000000001	0000	0000	0000	Bicent 2015	0.00	205,000.00	205,000.00	0.00	0.00	0.00
2112	0000000001	0000	0000	0000	Unidad de Planeación de Alcabraz	0.00	24,323.00	24,323.00	0.00	0.00	0.00
2112	0000000001	0000	0000	0000	Rosa María Delgado León	0.00	5,586.04	5,586.04	0.00	0.00	0.00
2112	0000000001	0000	0000	0000	Leonardo Fariña Cruz Guerrero	0.00	6,592.04	6,592.04	0.00	0.00	0.00
2112	0000000001	0000	0000	0000	Tela Inestimar S.A.P. de C.V. SIFOM ENR	0.00	33,405.00	32,629.00	0.00	0.00	776.00
2112	0000000001	0000	0000	0000	Maria Guadalupe Dominguez Valdes	0.00	100,676.20	12,770.48	0.00	0.00	87,905.72
2112	0000000001	0000	0000	0000	Martín Hinojosa Sánchez	0.00	33,272.00	0.00	0.00	0.00	33,272.00
2112	0000000001	0000	0000	0000	Vidal Bañera de la Rosa	0.00	9,240.00	9,240.00	0.00	0.00	0.00
2112	0000000001	0000	0000	0000	Distribuidor Papalote de Toluca S.A. de C.V.	0.00	0.00	0.00	0.00	0.00	0.00
2112	0000000001	0000	0000	0000	Martín Chiquito Castro	0.00	5,000.00	0.00	0.00	0.00	5,000.00
2112	0000000001	0000	0000	0000	PROVEEDORES 2010	0.00	150,000.00	0.00	0.00	0.00	150,000.00
2112	0000000001	0000	0000	0000	ARTEX MEXICO S.A. DE C.V.	0.00	295,000.00	0.00	0.00	0.00	295,000.00
2117					Retenciones y Contribuciones por Pagar a Cont. Plazo	0.00	208,747.46	460,740.14	0.00	0.00	208,747.46
2117					Retenciones a Fianza de Terceros por Pagar	0.00	200,740.46	0.00	0.00	0.00	200,740.46
2117					Impuestos y Retenciones por Pagar	0.00	460,720.19	460,720.19	0.00	0.00	0.00
2117					Impuestos por Pagar (I.S.R.)	0.00	208,747.46	208,747.46	0.00	0.00	0.00
2117					IISR (Retenciones a Terceros por Arrendamientos)	0.00	6,477.42	6,477.42	0.00	0.00	0.00
2117					IISR Retenciones por Salarios	0.00	193,274.94	193,274.94	0.00	0.00	0.00
2117					10% sobre Honorarios IISR Sector Productivos	0.00	7,965.20	7,965.20	0.00	0.00	0.00
2117					I.S.R. Retenciones por arrendos a salarios	0.00	0.00	0.00	0.00	0.00	0.00
2117					Retenciones de I.S.EPRAM	0.00	193,667.52	193,667.52	0.00	0.00	0.00

BALANZA DE COMPROBACIÓN DETALLADA

AL 30 DE SEPTIEMBRE DE 2015

C/A	SUBCUENTA	SSUBC/A	SSB/C/A	SSSSC/A	NOMBRE DE LA CUENTA	SALDO INICIAL		MOVIMIENTOS DEL MES		SALDO FINAL	
						DEBE	HABER	DEBE	HABER	DEBE	HABER
2117	0000000001	00000000000001	00000000000001	0001	Cuentas de Servicio Salud	0.00	0.00	50,257.14	50,257.14	0.00	0.00
2117	0000000001	00000000000001	00000000000001	0002	Cuenta del Fondo Solidario de Reparto	0.00	0.00	56,235.14	56,235.14	0.00	0.00
2117	0000000001	00000000000001	00000000000001	0003	Cuentas del Sistema de Capitalización Individual	0.00	0.00	14,153.35	14,153.35	0.00	0.00
2117	0000000001	00000000000001	00000000000001	0004	Cuentas del Sistema de Capitalización Individual Voluntario	0.00	0.00	200.00	200.00	0.00	0.00
2117	0000000001	00000000000001	00000000000001	0005	RETENCIONES A FAVOR DE TERCEROS POR PAGAR	0.00	0.00	120,765.56	120,765.56	0.00	0.00
2117	0000000001	00000000000001	00000000000001	0006	Seguro de Separación de Inhabilitados	0.00	0.00	71,787.56	71,787.56	0.00	0.00
2117	0000000001	00000000000001	00000000000001	0007	Asignación en nómina	0.00	0.00	8,700.00	8,700.00	0.00	0.00
2117	0000000001	00000000000001	00000000000001	0008	Libertad Servicios Financieros SA de CV	0.00	0.00	46,238.00	46,238.00	0.00	0.00
2119	0000000001	00000000000001	00000000000001	0009	Cuentas POR PAGAR A CORTO PLAZO	0.00	0.00	371,500.00	371,500.00	0.00	0.00
2119	0000000001	00000000000001	00000000000001	0010	ADEPAS	0.00	0.00	571,000.00	571,000.00	0.00	0.00
2119	0000000001	00000000000001	00000000000001	0011	AERFAS	0.00	0.00	483,000.00	483,000.00	0.00	0.00
2119	0000000001	00000000000001	00000000000001	0012	CONVENIO COMECYT-BANCO INTERAMERICANO DE DESARROLLO (BID)	0.00	0.00	0.00	0.00	0.00	0.00
2119	0000000001	00000000000001	00000000000001	0013	CONVATORIA 2012 PROGRAMA DE APOYO MUNICIPALIDAD UNIVERSIDAD-EMPRESA ER EL EDO. MEX.	0.00	0.00	19,877,279.64	19,877,279.64	0.00	0.00
2119	0000000001	00000000000001	00000000000001	0014	CONVENIO COMECYT Y FONDO CONVATORIA 2012 PROGRAMA DE APOYO MUNICIPALIDAD UNIVERSIDAD-EMPRESA ER EL EDO. MEX.	0.00	0.00	10,743,703.57	10,743,703.57	0.00	0.00
2119	0000000001	00000000000001	00000000000001	0015	CONVENIO COMECYT Y FONDO CONVATORIA 2012 PROGRAMA DE APOYO MUNICIPALIDAD UNIVERSIDAD-EMPRESA ER EL EDO. MEX.	0.00	0.00	151,281.26	151,281.26	0.00	0.00
2119	0000000001	00000000000001	00000000000001	0016	CONVENIO COMECYT Y FONDO CONVATORIA 2012 PROGRAMA DE APOYO MUNICIPALIDAD UNIVERSIDAD-EMPRESA ER EL EDO. MEX.	0.00	0.00	142,479.80	142,479.80	0.00	0.00
2119	0000000001	00000000000001	00000000000001	0017	CONVENIO COMECYT Y FONDO CONVATORIA 2012 PROGRAMA DE APOYO MUNICIPALIDAD UNIVERSIDAD-EMPRESA ER EL EDO. MEX.	0.00	0.00	5,630,279.04	5,630,279.04	0.00	0.00
2119	0000000001	00000000000001	00000000000001	0018	CONVENIO COMECYT Y FONDO CONVATORIA 2012 PROGRAMA DE APOYO MUNICIPALIDAD UNIVERSIDAD-EMPRESA ER EL EDO. MEX.	0.00	0.00	649,332.14	649,332.14	0.00	0.00
2119	0000000001	00000000000001	00000000000001	0019	CONVENIO COMECYT Y FONDO CONVATORIA 2012 PROGRAMA DE APOYO MUNICIPALIDAD UNIVERSIDAD-EMPRESA ER EL EDO. MEX.	0.00	0.00	277,375.00	277,375.00	0.00	0.00
2119	0000000001	00000000000001	00000000000001	0020	PROGRAMA DE APOYO VIGILACION UNIVERSIDAD-EMPRESA (PROFECTS) 2012	0.00	0.00	0.00	0.00	0.00	0.00
2119	0000000001	00000000000001	00000000000001	0021	PROGRAMA FACOMTE 2017	0.00	0.00	5,339,032.18	5,339,032.18	0.00	0.00
2119	0000000001	00000000000001	00000000000001	0022	PROYECTO INADEN FUNDACION MEXICO-EU PARA LA CIENCIA AN Y CIATEG AC	0.00	0.00	50,210.00	50,210.00	0.00	0.00
2119	0000000001	00000000000001	00000000000001	0023	CONVICO 2010 PROG DESARROLLO DE SIST ESTATALES DE INNOVACION EN MEXICO	0.00	0.00	1,244,736.45	1,244,736.45	0.00	0.00
2119	0000000001	00000000000001	00000000000001	0024	ADREAS 2014	0.00	0.00	483,600.00	483,600.00	0.00	0.00
2119	0000000001	00000000000001	00000000000001	0025	Gabinet Ortiz Vazquez Martínez	0.00	0.00	6,442,501.37	6,442,501.37	0.00	0.00
2119	0000000001	00000000000001	00000000000001	0026	Desarrollo Laboral S.A. de C.V.	0.00	0.00	3,354.00	3,354.00	0.00	0.00
2119	0000000001	00000000000001	00000000000001	0027	Seguros del Sur S.A. de C.V.	0.00	0.00	4,339.37	4,339.37	0.00	0.00
2119	0000000001	00000000000001	00000000000001	0028	Seguros del Sur S.A. de C.V.	0.00	0.00	3,042.55	3,042.55	0.00	0.00
2119	0000000001	00000000000001	00000000000001	0029	Sistemas Estatales de Innovación 2014	0.00	0.00	422,500.00	422,500.00	0.00	0.00
2119	0000000001	00000000000001	00000000000001	0030	Fosacite 2014	0.00	0.00	605,384.52	605,384.52	0.00	0.00
2119	0000000001	00000000000001	00000000000001	0031	Programa de Investigación de Mujeres Involuntar	0.00	0.00	1,452,400.00	1,452,400.00	0.00	0.00
2119	0000000001	00000000000001	00000000000001	0032	Becas de Educación Dual 2014	0.00	0.00	2,006,862.55	2,006,862.55	0.00	0.00
2119	0000000001	00000000000001	00000000000001	0033	Comunicación Masal de México S.A. de C.V.	0.00	0.00	162,327.26	162,327.26	0.00	0.00
2119	0000000001	00000000000001	00000000000001	0034	Dato Informativo de Desarrollo 2014	0.00	0.00	1,317,542.88	1,317,542.88	0.00	0.00
2119	0000000001	00000000000001	00000000000001	0035	Cuentas por pagar 2015	0.00	0.00	102,444,869.00	102,444,869.00	0.00	0.00





Gobierno del Estado de México  
 Secretaría de Finanzas  
 Subsecretaría de Planeación y Presupuesto  
 Contaduría General Gubernamental

COMECYT

COMECYT

BALANZA DE COMPROBACIÓN DETALLADA

AL 30 DE SEPTIEMBRE DE 2015

C/TA	SUBCUENTA	SSSCTA	SSSCTA	SSSCTA	NOMBRE DE LA CUENTA	SALDO INICIAL		MOVIMIENTOS DEL MES		SALDO FINAL	
						DEBE	HABER	DEBE	HABER	DEBE	HABER
4359					Otros Ingresos y Beneficios Varios	0.00	5,974,588.89	0.00	406,984.96	0.00	7,381,548.85
4359	0000000001				Otros Ingresos	0.00	5,974,588.89	0.00	406,984.96	0.00	7,381,548.85
4359	0000000001			0603	Otros Ingresos	0.00	5,974,588.89	0.00	406,984.96	0.00	7,381,548.85
4359	0000000001			0603	Otros Ingresos	0.00	1,568,593.42	0.00	177,587.08	0.00	1,584,290.30
4359	0000000001			0603	Venta de Bienes	0.00	2,481.60	0.00	2,065.00	0.00	4,546.60
4359	0000000001			0603	Sanciones administrativas	0.00	4,012.42	0.00	2,347.46	0.00	5,360.88
4359	0000000001			0603	Apoyo económico programado a favor de la investigación científica y tecnológica (COMECYT)	0.00	561,303.00	0.00	225,000.00	0.00	786,303.00
4359	0000000001			0603	Fondo Institucional de Fomento Regional para el Desarrollo Científico (FOGUECYT)	0.00	4,890,895.00	0.00	0.00	0.00	4,890,895.00
5100					Gastos de Fraccionamiento	20,835,385.66	0.00	3,476,158.28	0.00	33,470,243.94	0.00
5100	0000000001				Concepto México de Ciencia y Tecnología	20,835,385.66	0.00	3,476,158.28	0.00	33,470,243.94	0.00
5100	0000000001				Financiación común y evaluación interna de la actividad pública	20,835,385.66	0.00	3,476,158.28	0.00	33,470,243.94	0.00
5100	0000000001				Financiamiento por el Estado	127,157.23	0.00	31,315.47	0.00	173,521.09	0.00
5100	0000000001				Financiamiento por el Estado	42,539.31	0.00	26,628.70	0.00	98,265.11	0.00
5100	0000000001				Financiamiento por el Estado	229.00	0.00	0.00	0.00	229.00	0.00
5100	0000000001				Financiamiento por el Estado	147,381.19	0.00	0.00	0.00	147,381.19	0.00
5100	0000000001				Financiamiento por el Estado	2,965.26	0.00	1,482.00	0.00	4,447.26	0.00
5100	0000000001				Financiamiento por el Estado	18,060.30	0.00	4,731.30	0.00	22,791.60	0.00
5100	0000000001				Financiamiento por el Estado	0.00	0.00	0.00	0.00	0.00	0.00
5100	0000000001				Financiamiento por el Estado	5.00	0.00	975.30	0.00	975.30	0.00
5100	0000000001				Financiamiento por el Estado	6,790.10	0.00	2,184.28	0.00	8,974.38	0.00
5100	0000000001				Financiamiento por el Estado	4,867.50	0.00	1,666.50	0.00	6,534.00	0.00
5100	0000000001				Financiamiento por el Estado	1,165.24	0.00	400.39	0.00	1,565.63	0.00
5100	0000000001				Financiamiento por el Estado	550.42	0.00	188.32	0.00	738.74	0.00
5100	0000000001				Financiamiento por el Estado	783.60	0.00	249.98	0.00	1,033.58	0.00
5100	0000000001				Financiamiento por el Estado	5,944.12	0.00	2,802.63	0.00	8,746.75	0.00
5100	0000000001				Financiamiento por el Estado	1,559.89	0.00	775.46	0.00	2,335.35	0.00
5100	0000000001				Financiamiento por el Estado	2,945,034.42	0.00	791,837.31	0.00	3,741,461.53	0.00
5100	0000000001				Financiamiento por el Estado	1,188,575.40	0.00	142,659.90	0.00	1,341,235.30	0.00
5100	0000000001				Financiamiento por el Estado	720,143.95	0.00	36,231.88	0.00	756,375.83	0.00
5100	0000000001				Financiamiento por el Estado	5,489.60	0.00	250.00	0.00	5,739.60	0.00
5100	0000000001				Financiamiento por el Estado	59,375.81	0.00	0.00	0.00	59,375.81	0.00
5100	0000000001				Financiamiento por el Estado	1,236,693.28	0.00	0.00	0.00	1,236,693.28	0.00
5100	0000000001				Financiamiento por el Estado	15,868.50	0.00	0.00	0.00	15,868.50	0.00
5100	0000000001				Financiamiento por el Estado	265.23	0.00	0.00	0.00	265.23	0.00
5100	0000000001				Financiamiento por el Estado	25,615.10	0.00	1,840.39	0.00	27,455.49	0.00



COMECYT

BALANZA DE COMPROBACIÓN DETALLADA

AL 30 DE SEPTIEMBRE DE 2015

C/A	SUBCUENTA	SUJECITA	SSSCTA	SSSSCTA	NOMBRE DE LA CUENTA	SALDO INICIAL		MOVIMIENTOS DEL MES		SALDO FINAL	
						DEBE	HABER	DEBE	HABER	DEBE	HABER
5100	2030000001	0300000001001201	1415		Gratificación	297,470.94	0.00	13,505.80	0.00	271,044.74	0.00
5100	2030000001	0300000001001151	1416		Gratificación y descanso	\$2,654.98	0.00	0.00	0.00	2,654.98	0.00
5100	2030000001	0300000001001201	1417		Gratificación por jubilación	1,950.00	0.00	975.00	0.00	2,225.00	0.00
5100	2030000001	0300000001001201	1418		Cuentas de ahorro de salud	133,218.14	0.00	21,527.70	0.00	154,645.80	0.00
5100	2030000001	0300000001001201	1419		Cuentas de ahorro de retiro	98,911.74	0.00	16,047.13	0.00	114,958.87	0.00
5100	2030000001	0300000001001201	1420		Cuentas del sistema de capitalización individual	23,767.86	0.00	3,758.50	0.00	27,526.36	0.00
5100	2030000001	0300000001001201	1421		Aportaciones para financiar los gastos generales de administración del ISSE	11,655.15	0.00	1,502.40	0.00	13,157.55	0.00
5100	2030000001	0300000001001201	1422		Riesgos de trabajo	16,041.84	0.00	2,604.77	0.00	19,306.61	0.00
5100	2030000001	0300000001001201	1423		Seguros de salud	8,250.42	0.00	0.00	0.00	8,250.42	0.00
5100	2030000001	0300000001001201	1424		Cuentas para el fondo de retiro	1,994.20	0.00	238.52	0.00	2,232.72	0.00
5100	2030000001	0300000001001201	1425		Seguro de enfermedades individualizado	102,933.05	0.00	12,826.03	0.00	115,759.08	0.00
5100	2030000001	0300000001001201	1426		Despensa	10,407.50	0.00	775.40	0.00	11,242.90	0.00
5100	2030000001	0300000001001201	1427		Estimulo por productividad y asistencia	9,980.85	0.00	369.73	0.00	10,450.58	0.00
5100	2030000001	0300000001001201	1428		Materiales y útiles de oficina	30,687.12	0.00	8.00	0.00	30,695.12	0.00
5100	2030000001	0300000001001201	1429		Materiales y útiles para el procesamiento en equipos y bienes informáticos	31,202.50	0.00	13,267.50	0.00	44,470.00	0.00
5100	2030000001	0300000001001201	1430		Materiales y útiles de imprenta	1,426.00	0.00	0.00	0.00	1,426.00	0.00
5100	2030000001	0300000001001201	1431		Productos alimenticios para personas	7,301.00	0.00	0.00	0.00	7,301.00	0.00
5100	2030000001	0300000001001201	1432		Combustibles, aceites y lubricantes	13,624.30	0.00	0.00	0.00	13,624.30	0.00
5100	2030000001	0300000001001201	1433		Servicio de energía eléctrica	25,650.00	0.00	7.50	0.00	25,657.50	0.00
5100	2030000001	0300000001001201	1434		Servicio de telefonía convencional	6,033.60	0.00	1,956.00	0.00	7,989.60	0.00
5100	2030000001	0300000001001201	1435		Servicio de acceso a internet	21,603.00	0.00	3,345.00	0.00	24,948.00	0.00
5100	2030000001	0300000001001201	1436		Arrendamiento de vehículos y lanchas	120,452.27	0.00	15,703.00	0.00	136,155.27	0.00
5100	2030000001	0300000001001201	1437		Asesorías, honorarios, comisiones o acuerdos	60,324.21	0.00	9.40	0.00	60,333.61	0.00
5100	2030000001	0300000001001201	1438		Servicio de apoyo administrativo y teleapoyo	6,043.76	0.00	0.00	0.00	6,043.76	0.00
5100	2030000001	0300000001001201	1439		Servicio de impresiones de documentos oficiales	0.00	0.00	218,040.26	0.00	218,040.26	0.00
5100	2030000001	0300000001001201	1440		Servicio de vigilancia	83,599.00	0.00	8,600.51	0.00	92,199.51	0.00
5100	2030000001	0300000001001201	1441		Repaparación y mantenimiento de vehículos terrestres, aéreos y laciales	6,716.00	0.00	0.00	0.00	6,716.00	0.00
5100	2030000001	0300000001001201	1442		Servicio de transporte	28,880.00	0.00	3,010.00	0.00	31,890.00	0.00
5100	2030000001	0300000001001201	1443		Servicio de transporte por vía terrestre	1,433.02	0.00	0.00	0.00	1,433.02	0.00
5100	2030000001	0300000001001201	1444		Transportación aérea	4,027.43	0.00	0.00	0.00	4,027.43	0.00
5100	2030000001	0300000001001201	1445		Transportación marítima	2,856.00	0.00	0.00	0.00	2,856.00	0.00
5100	2030000001	0300000001001201	1446		Transportación terrestre	160.00	0.00	0.00	0.00	160.00	0.00
5100	2030000001	0300000001001201	1447		Transportación por vía férrea	30,851.94	0.00	0.00	0.00	30,851.94	0.00
5100	2030000001	0300000001001201	1448		Transportación aérea	1,311.50	0.00	0.00	0.00	1,311.50	0.00
5100	2030000001	0300000001001201	1449		Transportación marítima	0.00	0.00	228,877.24	0.00	228,877.24	0.00

BALANZA DE COMPROBACIÓN DETALLADA

AL 30 DE SEPTIEMBRE DE 2015

CTA	SUBCUENTA	SUBCTA	SSSCTA	SSSCTA	NOMBRE DE LA CUENTA	SALDO INICIAL		MOVIMIENTOS DEL MES		SALDO FINAL	
						DEBE	HABER	DEBE	HABER	DEBE	HABER
5100	2030000001	00000000010001	3022	3022	Cuentas impuestas y derechos	5,854.00	0.00	0.00	0.00	5,854.00	0.00
5100	2030000001	00000000010001	3022	3022	Ingresos sobre obligaciones por remuneraciones al trabajo personal	95,973.40	0.00	0.00	0.00	95,973.40	0.00
5100	2030000001	00000000010001	3022	3022	Gastos de servicios menores	1,021.00	0.00	0.00	0.00	1,021.00	0.00
5100	2030000001	00000000010001	3022	3022	Concepto Montessori de Ciencia y Tecnología Normalizada para el desarrollo de la ciencia y la tecnología	3,627,770.83	0.00	0.00	0.00	3,627,770.83	0.00
5100	2030000001	00000000010001	1101	1101	Sueldo base	3,015,250.09	0.00	0.00	0.00	3,015,250.09	0.00
5100	2030000001	00000000010001	1222	1222	Sueldos y salarios correspondientes al personal profesional	717,472.27	0.00	0.00	0.00	717,472.27	0.00
5100	2030000001	00000000010001	1311	1311	Prima por año de servicio	12,884.50	0.00	0.00	0.00	12,884.50	0.00
5100	2030000001	00000000010001	1322	1322	Prima vacacional	144,236.31	0.00	0.00	0.00	144,236.31	0.00
5100	2030000001	00000000010001	1322	1322	Aguinaldo	278,350.40	0.00	0.00	0.00	278,350.40	0.00
5100	2030000001	00000000010001	1322	1322	Agonías de auxiliares	57,236.72	0.00	0.00	0.00	57,236.72	0.00
5100	2030000001	00000000010001	1328	1328	Vacaciones no disfrutadas por finiquito	7,878.87	0.00	0.00	0.00	7,878.87	0.00
5100	2030000001	00000000010001	1344	1344	Compensación por reubicación	184,376.18	0.00	0.00	0.00	184,376.18	0.00
5100	2030000001	00000000010001	1345	1345	Gratificación	1,404,411.75	0.00	0.00	0.00	1,404,411.75	0.00
5100	2030000001	00000000010001	1345	1345	Gratificación por retiro	174,126.25	0.00	0.00	0.00	174,126.25	0.00
5100	2030000001	00000000010001	1345	1345	Gratificación por productividad	13,650.00	0.00	0.00	0.00	13,650.00	0.00
5100	2030000001	00000000010001	1345	1345	Derechos de servicios de salud	429,333.29	0.00	0.00	0.00	429,333.29	0.00
5100	2030000001	00000000010001	1345	1345	Cuentas al sistema solidario de reparto	300,000.74	0.00	0.00	0.00	300,000.74	0.00
5100	2030000001	00000000010001	1345	1345	Cuentas del sistema de capitalización individual	99,139.96	0.00	0.00	0.00	99,139.96	0.00
5100	2030000001	00000000010001	1415	1415	Ahorros para retiro por gastos generales de administración del ISSE	39,480.85	0.00	0.00	0.00	39,480.85	0.00
5100	2030000001	00000000010001	1415	1415	Riesgo de trabajo	54,744.40	0.00	0.00	0.00	54,744.40	0.00
5100	2030000001	00000000010001	1441	1441	Seguros y fianzas	17,340.50	0.00	0.00	0.00	17,340.50	0.00
5100	2030000001	00000000010001	1511	1511	Cuentas para fondo de retiro	20,795.20	0.00	0.00	0.00	20,795.20	0.00
5100	2030000001	00000000010001	1512	1512	Seguros de separación voluntarios	259,776.72	0.00	0.00	0.00	259,776.72	0.00
5100	2030000001	00000000010001	1512	1512	Despensa	96,071.63	0.00	0.00	0.00	96,071.63	0.00
5100	2030000001	00000000010001	2111	2111	Retornos por puntualidad y asistencia	43,468.26	0.00	0.00	0.00	43,468.26	0.00
5100	2030000001	00000000010001	2111	2111	Materiales y útiles de oficina	30,230.69	0.00	0.00	0.00	30,230.69	0.00
5100	2030000001	00000000010001	2141	2141	Materiales y útiles para el procesamiento en escuemas y bienes informáticos	63,676.11	0.00	0.00	0.00	63,676.11	0.00
5100	2030000001	00000000010001	2151	2151	Materiales de información	15,338.52	0.00	0.00	0.00	15,338.52	0.00
5100	2030000001	00000000010001	2154	2154	Materiales y artículos de limpieza	67,843.84	0.00	0.00	0.00	67,843.84	0.00
5100	2030000001	00000000010001	2211	2211	Productos alimenticios para el personal	51,340.30	0.00	0.00	0.00	51,340.30	0.00
5100	2030000001	00000000010001	2411	2411	Materiales eléctricos y electrónicos	5,506.20	0.00	0.00	0.00	5,506.20	0.00
5100	2030000001	00000000010001	2411	2411	Combustibles, lubricantes y aditivos	43,790.15	0.00	0.00	0.00	43,790.15	0.00
5100	2030000001	00000000010001	2511	2511	Redes de telefonía y otros servicios de telecomunicaciones	908.15	0.00	0.00	0.00	908.15	0.00
5100	2030000001	00000000010001	3111	3111	Servicio de energía eléctrica	29,005.40	0.00	0.00	0.00	29,005.40	0.00



COMECYT

BALANZA DE COMPROBACIÓN DETALLADA

AL 30 DE SEPTIEMBRE DE 2015

C/TA	SUBCUENTA	SSSCTA	SSSSCTA	NOMBRE DE LA CUENTA	SALDO INICIAL		MOVIMIENTOS DEL MES		SALDO FINAL	
					DEBE	HABER	DEBE	HABER	DEBE	HABER
5100	2033000001	3011		Servicio de telefonía comercial	10,310.40	0.00	1,850.00	0.00	18,160.40	0.00
5100	2033000001	3171		Servicios de acceso a internet	17,471.00	0.00	3,040.00	0.00	20,511.00	0.00
5100	2033000001	3221		Arrendamiento de edificios, locales	121,520.34	0.00	15,133.00	0.00	136,653.34	0.00
5100	2033000001	3271		Arrendamiento de edificios independientes	109,367.51	0.00	0.00	0.00	109,367.51	0.00
5100	2033000001	3311		Asesorías técnicas y consultoría o acuerdos	93,284.06	0.00	0.00	0.00	93,284.06	0.00
5100	2033000001	3321		Servicios de apoyo administrativo y tecnológico	16,695.70	0.00	0.00	0.00	16,695.70	0.00
5100	2033000001	3363		Servicios de impresiones de documentos	1,278.00	0.00	0.00	0.00	1,278.00	0.00
5100	2033000001	3381		Servicios de reparación	72,103.24	0.00	9,890.81	0.00	82,000.75	0.00
5100	2033000001	3463		Seguros y fianzas	53,308.67	0.00	16,932.14	0.00	70,240.81	0.00
5100	2033000001	3511		Reparación y mantenimiento de inmuebles	4,310.40	0.00	0.00	0.00	4,310.40	0.00
5100	2033000001	3521		Reparación, mantenimiento e instalación de mobiliario y equipo de oficina	12,009.00	0.00	0.00	0.00	12,009.00	0.00
5100	2033000001	3531		Reconstrucción, instalación y mantenimiento de bienes informáticos, periféricos	19,020.86	0.00	0.00	0.00	19,020.86	0.00
5100	2033000001	3551		Reparación y mantenimiento de vehículos terrestres, aéreos y lacustres	58,387.35	0.00	7,895.87	0.00	66,283.22	0.00
5100	2033000001	3581		Servicios de lavandería, limpieza e higiene	20,541.61	0.00	2,510.00	0.00	23,051.61	0.00
5100	2033000001	3641		Servicios de fumigación	2,395.00	0.00	0.00	0.00	2,395.00	0.00
5100	2033000001	3711		Transportación aérea	8,099.00	0.00	0.00	0.00	8,099.00	0.00
5100	2033000001	3721		Gastos de traslado por vía terrestre	2,127.00	0.00	0.00	0.00	2,127.00	0.00
5100	2033000001	3751		Vieques nacionales	2,343.83	0.00	8,005.85	0.00	10,349.68	0.00
5100	2033000001	3791		Otros servicios de traslado y hospedaje	15,883.00	0.00	0.00	0.00	15,883.00	0.00
5100	2033000001	3822		Otros impuestos y derechos	27,166.17	0.00	1,155.00	0.00	28,321.17	0.00
5100	2033000001	3861		Ciudadanos por responsabilidad	19,009.61	0.00	0.00	0.00	19,009.61	0.00
5100	2033000001	3882		Inpago sobre obligaciones por contingencias al trabajo personal	27,230.40	0.00	0.00	0.00	27,230.40	0.00
5100	2033000001	3921		Cuentas y suscripciones	3,420.00	0.00	3,845.99	0.00	7,265.99	0.00
5100	2033000001	3954		Gastos de servicios financieros	11,897.72	0.00	0.00	0.00	11,897.72	0.00
5100	2033000001	3982		Incorporaciones y retiros	15,990.00	0.00	0.00	0.00	15,990.00	0.00
5100	2033000001	4031		Cuentas de honorarios de honorarios	3,021,654.13	0.00	535,621.77	0.00	2,486,032.36	0.00
5100	2033000001	4032		Deserchido por retiro y jubilación	705,607.12	0.00	58,779.90	0.00	764,387.02	0.00
5100	2033000001	4033		Punto vacacional	20,804.36	0.00	0.00	0.00	20,804.36	0.00
5100	2033000001	4034		Aguinaldo	55,487.59	0.00	0.00	0.00	55,487.59	0.00
5100	2033000001	4035		Gratificación	67,020.18	0.00	288.70	0.00	67,308.88	0.00
5100	2033000001	4036		Gratificación por retiro	20,203.77	0.00	0.00	0.00	20,203.77	0.00
5100	2033000001	4037		Cuentas de ahorro de salud	97,519.30	0.00	12,065.08	0.00	109,584.38	0.00
5100	2033000001	4038		Cuentas de ahorro de retiro	72,358.72	0.00	8,943.52	0.00	81,302.24	0.00
5100	2033000001	4039		Costos del sistema de capitalización individual	16,040.80	0.00	2,350.15	0.00	18,390.95	0.00



BALANZA DE COMPROBACIÓN DETALLADA

AL 30 DE SEPTIEMBRE DE 2015

CTA	SUBCUENTA	SSUBCUENTA	SSSCTA	SSSSCTA	NOMBRE DE LA CUENTA	SALDO INICIAL		MOVIMIENTOS DEL MES		SALDO FINAL	
						DEBE	HABER	DEBE	HABER	DEBE	HABER
5100	2030500001	00000000000000000000	1415		Apoyos para la atención a los grupos generacionales de administración del ISSE	9,532.55	0.00	1,054.77	0.00	8,477.78	0.00
5100	2030500001	00000000000000000000	1412		Riesgo de trabajo	12,150.11	0.00	1,501.98	0.00	10,648.13	0.00
5100	2030500001	00000000000000000000	1411		Seguros y FIANZAS	54,374.00	0.00	0.00	0.00	54,374.00	0.00
5100	2030500001	00000000000000000000	1412		Seguro de reparación y mantenimiento	71,485.85	0.00	11,607.97	0.00	59,877.88	0.00
5100	2030500001	00000000000000000000	2111		Materiales y útiles de oficina	52,447.80	0.00	2.00	0.00	50,445.80	0.00
5100	2030500001	00000000000000000000	2145		Materiales y útiles para el mantenimiento en equipos y bienes informáticos	41,422.30	0.00	17,444.00	0.00	23,978.30	0.00
5100	2030500001	00000000000000000000	2187		Materiales y útiles de oficina	7,000.00	0.00	0.00	0.00	7,000.00	0.00
5100	2030500001	00000000000000000000	2211		Materiales y útiles de oficina	27,804.70	0.00	0.00	0.00	27,804.70	0.00
5100	2030500001	00000000000000000000	2011		Productos alimenticios para personal	20,800.23	0.00	0.00	0.00	20,800.23	0.00
5100	2030500001	00000000000000000000	3111		Combustibles, lubricantes y aditivos	25,650.00	0.00	20,800.00	0.00	4,850.00	0.00
5100	2030500001	00000000000000000000	3145		Servicio de energía eléctrica	17,485.40	0.00	1,850.00	0.00	15,635.40	0.00
5100	2030500001	00000000000000000000	3171		Servicio de telefonía corporativa	24,205.00	0.00	3,850.00	0.00	20,355.00	0.00
5100	2030500001	00000000000000000000	3221		Attrezzamiento de edificios y locales	124,672.45	0.00	15,732.00	0.00	108,940.45	0.00
5100	2030500001	00000000000000000000	3311		Asesorías asociadas a contratos o acuerdos	170,310.00	0.00	32,914.24	0.00	137,395.76	0.00
5100	2030500001	00000000000000000000	3361		Servicios de apoyo administrativo y de oficina	5,078.78	0.00	1,273.07	0.00	3,805.71	0.00
5100	2030500001	00000000000000000000	3383		Servicios de impresión de documentos	11,540.00	0.00	250,431.60	0.00	261,971.60	0.00
5100	2030500001	00000000000000000000	3381		Servicios de vigilancia	63,600.00	0.00	9,860.51	0.00	53,739.49	0.00
5100	2030500001	00000000000000000000	3381		Reparación, instalación y mantenimiento de bienes informáticos, incluyendo software	2,100.00	0.00	0.00	0.00	2,100.00	0.00
5100	2030500001	00000000000000000000	3381		Reparación y mantenimiento de vehículos terrestres, aéreos y acuáticos	16,505.24	0.00	30,396.47	0.00	46,901.71	0.00
5100	2030500001	00000000000000000000	3381		Servicios de limpieza, impresión a digital	28,000.00	0.00	3,515.00	0.00	24,485.00	0.00
5100	2030500001	00000000000000000000	3381		Servicios de fumigación	3,200.00	0.00	0.00	0.00	3,200.00	0.00
5100	2030500001	00000000000000000000	3612		Publicaciones oficiales / de información en general para difusión	20,044.80	0.00	0.00	0.00	20,044.80	0.00
5100	2030500001	00000000000000000000	3711		Transportación aérea	9,050.00	0.00	0.00	0.00	9,050.00	0.00
5100	2030500001	00000000000000000000	3721		Gastos de traslado por vía terrestre	1,380.00	0.00	0.00	0.00	1,380.00	0.00
5100	2030500001	00000000000000000000	3741		Gastos de traslado por vía terrestre	4,140.00	0.00	0.00	0.00	4,140.00	0.00
5100	2030500001	00000000000000000000	3741		Congresos y conferencias	40,564.66	0.00	23,250.57	0.00	17,314.09	0.00
5100	2030500001	00000000000000000000	3842		Impuestos sobre erogaciones por remuneraciones al trabajo personal	67,543.40	0.00	0.00	0.00	67,543.40	0.00
5100	2030500001	00000000000000000000	3982		Gastos de servicios turísticos	4,005.20	0.00	276.00	0.00	3,729.20	0.00
5100	2030500001	00000000000000000000	3721		Compras de bienes de consumo	1,800.00	0.00	175,950.20	0.00	177,750.20	0.00
5100	2030500001	00000000000000000000	3741		Compras de bienes de consumo	600,172.80	0.00	87,845.60	0.00	718,018.40	0.00
5100	2030500001	00000000000000000000	3741		Gastos y salarios con pagador al personal eventual	50,284.40	0.00	0.00	0.00	50,284.40	0.00
5100	2030500001	00000000000000000000	3741		Prima por año de servicio	2,334.00	0.00	321.00	0.00	2,655.00	0.00
5100	2030500001	00000000000000000000	3741		Prima vacacional	44,226.24	0.00	0.00	0.00	44,226.24	0.00





Gobierno del Estado de México  
 Secretaría de Finanzas  
 Subsecretaría de Planeación y Presupuesto  
 Contaduría General Gubernamental

COMECYT

COMECYT

BALANZA DE COMPROBACIÓN DETALLADA

AL 30 DE SEPTIEMBRE DE 2015

CITA	SUBCUENTA	SSUBCITA	SSSCTA	SSSSCTA	NOMBRE DE LA CUENTA	SALDO INICIAL		MOVIMIENTOS DEL MES		SALDO FINAL	
						DEBE	HABER	DEBE	HABER	DEBE	HABER
5100	2033000001	00000000000000000000	1322		Agencia de	55,630.67	0.00	0.00	0.00	55,630.67	0.00
5100	2033000001	00000000000000000000	1322		Agencia de	9,750.72	0.00	0.00	0.00	9,750.72	0.00
5100	2033000001	00000000000000000000	1322		Agencia de	193,048.87	0.00	14,305.00	0.00	212,324.47	0.00
5100	2033000001	00000000000000000000	1322		Agencia de	27,515.32	0.00	0.00	0.00	27,515.32	0.00
5100	2033000001	00000000000000000000	1412		Agencia de	57,424.63	0.00	0.00	0.00	57,424.63	0.00
5100	2033000001	00000000000000000000	1412		Agencia de	42,616.37	0.00	6,279.46	0.00	48,895.83	0.00
5100	2033000001	00000000000000000000	1416		Agencia de	10,625.46	0.00	1,566.65	0.00	12,192.11	0.00
5100	2033000001	00000000000000000000	1417		Agencia de	6,025.45	0.00	740.49	0.00	6,765.94	0.00
5100	2033000001	00000000000000000000	1419		Agencia de	7,159.26	0.00	1,054.45	0.00	8,213.71	0.00
5100	2033000001	00000000000000000000	1421		Agencia de	4,416.46	0.00	0.00	0.00	4,416.46	0.00
5100	2033000001	00000000000000000000	1421		Agencia de	60,630.09	0.00	3,042.50	0.00	64,672.59	0.00
5100	2033000001	00000000000000000000	2101		Agencia de	20,560.00	0.00	0.00	0.00	20,560.00	0.00
5100	2033000001	00000000000000000000	2101		Agencia de	41,325.00	0.00	10,225.00	0.00	52,550.00	0.00
5100	2033000001	00000000000000000000	2101		Agencia de	4,180.00	0.00	0.00	0.00	4,180.00	0.00
5100	2033000001	00000000000000000000	2101		Agencia de	32,800.00	0.00	0.00	0.00	32,800.00	0.00
5100	2033000001	00000000000000000000	2101		Agencia de	37,351.35	0.00	0.00	0.00	37,351.35	0.00
5100	2033000001	00000000000000000000	2101		Agencia de	16,495.40	0.00	0.00	0.00	16,495.40	0.00
5100	2033000001	00000000000000000000	2101		Agencia de	9,076.45	0.00	1,851.00	0.00	10,927.45	0.00
5100	2033000001	00000000000000000000	2101		Agencia de	29,000.00	0.00	3,040.00	0.00	32,040.00	0.00
5100	2033000001	00000000000000000000	2101		Agencia de	120,463.27	0.00	15,733.00	0.00	136,196.27	0.00
5100	2033000001	00000000000000000000	2101		Agencia de	682.49	0.00	0.00	0.00	682.49	0.00
5100	2033000001	00000000000000000000	2101		Agencia de	57,040.00	0.00	9,360.51	0.00	66,400.51	0.00
5100	2033000001	00000000000000000000	2101		Agencia de	2,349.55	0.00	0.00	0.00	2,349.55	0.00
5100	2033000001	00000000000000000000	2101		Agencia de	28,880.00	0.00	3,610.50	0.00	32,490.50	0.00
5100	2033000001	00000000000000000000	2101		Agencia de	7,864.40	0.00	7.00	0.00	7,871.40	0.00
5100	2033000001	00000000000000000000	2101		Agencia de	14,200.00	0.00	2,525.00	0.00	16,725.00	0.00
5100	2033000001	00000000000000000000	2101		Agencia de	7,900.49	0.00	6,100.59	0.00	14,001.08	0.00
5100	2033000001	00000000000000000000	2101		Agencia de	2,147.04	0.00	5.00	0.00	2,152.04	0.00
5100	2033000001	00000000000000000000	2101		Agencia de	22,656.44	0.00	0.00	0.00	22,656.44	0.00
5100	2033000001	00000000000000000000	2101		Agencia de	5,197.00	0.00	0.00	0.00	5,197.00	0.00
5100	2033000001	00000000000000000000	2101		Agencia de	26,995.40	0.00	9.00	0.00	26,996.40	0.00
5100	2033000001	00000000000000000000	2101		Agencia de	0,200.00	0.00	0.00	0.00	0,200.00	0.00
5100	2033000001	00000000000000000000	2101		Agencia de	1,302.00	0.00	0.00	0.00	1,302.00	0.00
5100	2033000001	00000000000000000000	2101		Agencia de	5,322,165.55	0.00	1,032,339.42	0.00	6,354,504.97	0.00



COMECYT

BALANZA DE COMPROBACIÓN DETALLADA

AL 30 DE SEPTIEMBRE DE 2015

CTA	SUBCUENTA	SSUBCITA	SSSCTA	SSSSCTA	NOMBRE DE LA CUENTA	SALDO INICIAL		MOVIMIENTOS DEL MES		SALDO FINAL	
						DEBE	HABER	DEBE	HABER	DEBE	HABER
5100	2030000001	000000000000000000	100	100	Salario base	1,000,484.53	0.00	138,193.70	0.00	1,214,633.24	0.00
5100	2030000001	000000000000000000	122	122	Sueldos y salarios conceptuales al personal eventual	369,472.45	0.00	30,444.17	0.00	566,346.60	0.00
5100	2030000001	000000000000000000	121	121	Firma vacacional	48,749.12	0.00	0.00	0.00	48,749.12	0.00
5100	2030000001	000000000000000000	122	122	Aguinaldo	91,603.53	0.00	0.00	0.00	21,693.53	0.00
5100	2030000001	000000000000000000	1027	1027	Ajustado de ventanillas	19,470.42	0.00	0.00	0.00	19,470.42	0.00
5100	2030000001	000000000000000000	1024	1024	Variaciones no distribuidas por ingreso	1,669.77	0.00	0.00	0.00	1,669.77	0.00
5100	2030000001	000000000000000000	124	124	Compensación por retardo	24,985.50	0.00	1,705.00	0.00	26,790.50	0.00
5100	2030000001	000000000000000000	1043	1043	Gratificación	219,980.53	0.00	8,744.90	0.00	228,725.43	0.00
5100	2030000001	000000000000000000	1348	1348	Gratificación por convenio	47,621.31	0.00	0.00	0.00	47,621.31	0.00
5100	2030000001	000000000000000000	1347	1347	Gratificación por productividad	1,950.00	0.00	0.00	0.00	1,950.00	0.00
5100	2030000001	000000000000000000	1412	1412	Cuentas de servicios de agua	117,503.95	0.00	15,389.10	0.00	132,893.05	0.00
5100	2030000001	000000000000000000	1410	1410	Cuentas al sistema de capitalización individual	97,167.00	0.00	11,019.42	0.00	86,147.58	0.00
5100	2030000001	000000000000000000	1414	1414	Cuentas del sistema de capitalización individual	21,738.46	0.00	2,968.24	0.00	24,706.70	0.00
5100	2030000001	000000000000000000	1416	1416	Aportaciones para financiar los gastos generales de las administraciones del SSE	10,351.45	0.00	1,319.50	0.00	11,670.95	0.00
5100	2030000001	000000000000000000	1418	1418	Impagos de impuestos	14,530.72	0.00	1,870.90	0.00	16,401.62	0.00
5100	2030000001	000000000000000000	1441	1441	Impagos y multas	2,914.09	0.00	0.00	0.00	2,914.09	0.00
5100	2030000001	000000000000000000	1511	1511	Costos para fondo de reserva	1,702.82	0.00	48.86	0.00	1,751.68	0.00
5100	2030000001	000000000000000000	1512	1512	Seguros de separación individualizado	84,988.70	0.00	11,883.94	0.00	96,872.64	0.00
5100	2030000001	000000000000000000	1591	1591	Deportes	10,498.30	0.00	0.00	0.00	10,498.30	0.00
5100	2030000001	000000000000000000	1712	1712	Estados por purificaciones y asistencia	5,109.65	0.00	342.88	0.00	5,452.53	0.00
5100	2030000001	000000000000000000	2111	2111	Materiales y útiles de oficina	30,900.00	0.00	0.00	0.00	30,900.00	0.00
5100	2030000001	000000000000000000	2441	2441	Materiales y útiles para el procedimiento en juicios y bienes administrativos	35,500.00	0.00	0.00	0.00	35,500.00	0.00
5100	2030000001	000000000000000000	2769	2769	Materiales y útiles de imprenta	4,184.48	0.00	0.00	0.00	4,184.48	0.00
5100	2030000001	000000000000000000	2771	2771	Producción alimenticia para personal	10,450.00	0.00	0.00	0.00	10,450.00	0.00
5100	2030000001	000000000000000000	2815	2815	Consumibles lubricantes y aditivos	19,377.85	0.00	0.00	0.00	19,377.85	0.00
5100	2030000001	000000000000000000	3111	3111	Consumibles energéticos	24,585.20	0.00	5,555.00	0.00	30,140.20	0.00
5100	2030000001	000000000000000000	3441	3441	Servicio de telefonía convencional	28,000.00	0.00	0.00	0.00	28,000.00	0.00
5100	2030000001	000000000000000000	3471	3471	Servicios de acceso a internet	24,320.00	0.00	0.00	0.00	24,320.00	0.00
5100	2030000001	000000000000000000	3472	3472	Arrendamiento de edificios y locales	115,399.15	0.00	1,000.00	0.00	116,399.15	0.00
5100	2030000001	000000000000000000	3311	3311	Asesorías técnicas y consultoría	248,638.20	0.00	63,000.00	0.00	311,638.20	0.00
5100	2030000001	000000000000000000	3381	3381	Servicios de apoyo administrativo y tecnológico	4,970.00	0.00	1,273.07	0.00	6,243.07	0.00
5100	2030000001	000000000000000000	3511	3511	Servicios de impresión de documentos	8,757.05	0.00	291,743.00	0.00	300,499.05	0.00
5100	2030000001	000000000000000000	3241	3241	Servicios de reparaciones	2,219.24	0.00	0.00	0.00	2,219.24	0.00
5100	2030000001	000000000000000000	3471	3471	Papel y materiales	33,372.00	0.00	0.00	0.00	33,372.00	0.00
5100	2030000001	000000000000000000	3511	3511	Reparación y mantenimiento de vehículos (motocicletas, autos y camionetas)	7,080.80	0.00	0.00	0.00	7,080.80	0.00







COMECYT

BALANZA DE COMPROBACIÓN DETALLADA

AL 30 DE SEPTIEMBRE DE 2015

C/A	SUBCUENTA	SSUBC/A	SSSC/A	SSSSC/A	NOMBRE DE LA CUENTA	SALDO INICIAL		MOVIMIENTOS DEL MES		SALDO FINAL	
						DEBE	HABER	DEBE	HABER	DEBE	HABER
8120	6060004039	60600000000001	6061	6062	Ventas de Bienes	0.00	2,451.00	2,055.00	6.00	0.00	-4,546.00
8120	6060004039	60600000000001	6061	6062	Servicios económicos	0.00	4,612.47	2,317.59	0.00	0.00	-6,330.43
8120	6060004039	60600000000001	6061	6062	Apoyo económico para el desarrollo de los programas de desarrollo tecnológico (REDNACEYT-COMECYT)	0.00	131,566.33	275,700.00	0.00	0.00	-5,130.00
8140	6060004223	60600000000001	6061	6062	LEY DE INGRESOS DEVENGADA	0.00	54,607,082.71	0.00	0.00	0.00	54,607,082.71
8140	6060004223	60600000000001	6061	6062	Subsidios y Subvenciones	0.00	5,459,082.71	0.00	0.00	0.00	5,459,082.71
8140	6060004223	60600000000001	6061	6062	Transferencias asignadas a entidades subvencionadas y otras ayudas	0.00	54,607,082.71	0.00	0.00	0.00	54,607,082.71
8140	6060004223	60600000000001	6061	6062	Subsidio	0.00	54,607,082.71	0.00	0.00	0.00	54,607,082.71
8140	6060004223	60600000000001	6061	6062	Subsidio Estatal (Gasto Corriente)	0.00	54,607,082.71	0.00	0.00	0.00	54,607,082.71
8150	6060004223	60600000000001	6061	6062	LEY DE INGRESOS RECAUDADA	0.00	225,818,013.76	0.00	0.00	0.00	225,818,013.76
8150	6060004223	60600000000001	6061	6062	Transferencias y Subvenciones	0.00	215,912,578.76	0.00	0.00	0.00	215,912,578.76
8150	6060004223	60600000000001	6061	6062	Transferencias, Asignaciones, Contribuciones y Otras Ayudas	0.00	215,912,578.76	0.00	0.00	0.00	215,912,578.76
8150	6060004223	60600000000001	6061	6062	Subsidio	0.00	215,912,578.76	0.00	0.00	0.00	215,912,578.76
8150	6060004223	60600000000001	6061	6062	Programa de Apoyos para el Desarrollo	0.00	11,897,887.76	0.00	0.00	0.00	11,897,887.76
8150	6060004223	60600000000001	6061	6062	Unidades y adelantos de otros programas de apoyo crediticio y ayudas	0.00	174,014,711.00	0.00	0.00	0.00	174,014,711.00
8150	6060004223	60600000000001	6061	6062	Otras inversiones	0.00	2,475,997.71	0.00	0.00	0.00	2,475,997.71
8150	6060004223	60600000000001	6061	6062	Ingresos Financieros	0.00	2,475,997.71	0.00	0.00	0.00	2,475,997.71
8150	6060004223	60600000000001	6061	6062	Ingresos Financieros	0.00	631,759.45	0.00	0.00	0.00	631,759.45
8150	6060004223	60600000000001	6061	6062	Ingresos Financieros (RID)	0.00	1,847,238.31	0.00	0.00	0.00	1,847,238.31
8150	6060004223	60600000000001	6061	6062	Otros ingresos y Beneficios Varios	0.00	6,374,555.85	0.00	0.00	0.00	6,374,555.85
8150	6060004223	60600000000001	6061	6062	Otros Ingresos	0.00	6,374,555.85	0.00	0.00	0.00	6,374,555.85
8150	6060004223	60600000000001	6061	6062	Otros Ingresos	0.00	6,374,555.85	0.00	0.00	0.00	6,374,555.85
8150	6060004223	60600000000001	6061	6062	Otros ingresos	0.00	1,100,903.42	0.00	0.00	0.00	1,100,903.42
8150	6060004223	60600000000001	6061	6062	Ventas de Bienes	0.00	2,475,997.71	0.00	0.00	0.00	2,475,997.71
8150	6060004223	60600000000001	6061	6062	Servicios económicos	0.00	4,012.47	0.00	0.00	0.00	4,012.47
8150	6060004223	60600000000001	6061	6062	Apoyo económico para el desarrollo de los programas de desarrollo tecnológico (REDNACEYT-COMECYT)	0.00	591,230.00	0.00	0.00	0.00	591,230.00
8150	6060004223	60600000000001	6061	6062	Reducción al Presupuesto para el Autocredito 2015	0.00	4,989,590.00	0.00	0.00	0.00	4,989,590.00
8211	6060000001	60600000000001	6061	6062	Programa de Ejecución de la Cuenta de Fideicomiso	0.00	42,076,313.65	157,307.68	157,307.68	0.00	42,076,313.65
8211	6060000001	60600000000001	6061	6062	Concepto de Ingresos de Cuenta y Remolque	0.00	42,076,313.65	157,307.68	157,307.68	0.00	42,076,313.65
8211	6060000001	60600000000001	6061	6062	Presupuesto, con el cual se ejecuta el programa de la Cuenta pública	0.00	42,076,313.65	157,307.68	157,307.68	0.00	42,076,313.65
8211	6060000001	60600000000001	6061	6062	Subsidio	0.00	204,662.81	0.00	0.00	0.00	204,662.81
8211	6060000001	60600000000001	6061	6062	Prima por año de servicio	0.00	228.00	0.00	0.00	0.00	228.00
8211	6060000001	60600000000001	6061	6062	Prima vacacional	0.00	29,341.90	0.00	0.00	0.00	29,341.90
8211	6060000001	60600000000001	6061	6062	Aguinaldo	0.00	46,751.19	0.00	0.00	0.00	46,751.19



COMECYT

BALANZA DE COMPROBACIÓN DETALLADA

AL 30 DE SEPTIEMBRE DE 2015

C/A	SUBCUENTA	SSUBCTA	SSSCTA	SSSSCTA	NOMBRE DE LA CUENTA	SALDO INICIAL		MOVIMIENTOS DEL MES		SALDO FINAL	
						DEBE	HABER	DEBE	HABER	DEBE	HABER
8211	2036500001	6036500001	1341		Compensación por retabulación	0.00	9,655.59	0.00	0.00	0.00	9,655.59
8211	2036500001	6136500001	1345		Dotación	0.00	79,162.50	0.00	0.00	0.00	79,162.50
8211	2036500001	6136500001	1346		Dotación por convenio	0.00	12,137.00	0.00	0.00	0.00	12,137.00
8211	2036500001	6136500001	1347		Dotación por productividad	0.00	575.00	0.00	0.00	0.00	575.00
8211	2036500001	6136500001	1412		Fuerras de servicio de salud	0.00	16,241.50	0.00	0.00	0.00	16,241.50
8211	2036500001	6136500001	1413		Costos al sistema autónomo de reparto	0.00	17,792.59	0.00	0.00	0.00	17,792.59
8211	2036500001	6136500001	1414		Costos del sistema de capitalización individual	0.00	4,175.94	0.00	0.00	0.00	4,175.94
8211	2036500001	6136500001	1415		Aportaciones para financiar los gastos personales de jubilación del ISSE	0.00	5,595.30	0.00	0.00	0.00	5,595.30
8211	2036500001	6136500001	1419		Seguro de enfermedad y asistencia	0.00	4,000.00	0.00	0.00	0.00	4,000.00
8211	2036500001	6136500001	1512		Seguro de enfermedad individualizado	0.00	22,500.54	0.00	0.00	0.00	22,500.54
8211	2036500001	6136500001	1555		Despensa	0.00	4,533.20	0.00	0.00	0.00	4,533.20
8211	2036500001	6136500001	1510		Expendidos por jubilados y asistencia	0.00	17,200.00	0.00	0.00	0.00	17,200.00
8211	2036500001	6136500001	1511		Centro Mexicano de Ciencia y Tecnología	0.00	6,824,074.43	2,040.35	2,040.36	0.00	6,824,074.43
8211	2036500001	6136500001	1511		Centro de Investigación Científica y Tecnológica de Recursos Humanos	0.00	1,925,000.00	49.30	4.00	0.00	1,925,000.00
8211	2036500001	6136500001	1524		Troncos y salarios compactados al personal regular	0.00	437,300.00	0.00	0.00	0.00	437,300.00
8211	2036500001	6136500001	1511		Prima por año de servicio	4.00	7,617.50	0.00	0.00	48.30	7,665.80
8211	2036500001	6136500001	1511		Prima vacacional	0.00	143,700.00	0.00	0.00	0.00	143,700.00
8211	2036500001	6136500001	1512		Apuntes	3.00	317,520.36	0.00	0.00	0.00	317,520.36
8211	2036500001	6136500001	1512		Apuntes de exentados	0.00	78,730.00	0.00	0.00	0.00	78,730.00
8211	2036500001	6136500001	1514		Mecanismos no distribuidos por retabulación	0.00	7,012.29	0.00	0.00	0.00	7,012.29
8211	2036500001	6136500001	1544		Compensación por retabulación	0.00	40,855.10	0.00	0.00	0.00	40,855.10
8211	2036500001	6136500001	1545		Dotación	0.00	290,379.42	0.00	0.00	0.00	290,379.42
8211	2036500001	6136500001	1546		Dotación (a convenio)	0.00	111,204.50	0.00	0.00	0.00	111,204.50
8211	2036500001	6136500001	1547		Dotación con pactos de productividad	0.00	4,155.00	0.00	0.00	0.00	4,155.00
8211	2036500001	6136500001	1412		Costos de servicio de salud	0.00	250,764.30	0.00	0.00	0.00	250,764.30
8211	2036500001	6136500001	1413		Costos al sistema autónomo de reparto	0.00	178,912.55	0.00	0.00	0.00	178,912.55
8211	2036500001	6136500001	1414		Costos del sistema de capitalización individual	0.00	41,529.62	0.00	0.00	0.00	41,529.62
8211	2036500001	6136500001	1415		Aportaciones para financiar los gastos personales de jubilación del ISSE	0.00	71,242.01	0.00	0.00	0.00	71,242.01
8211	2036500001	6136500001	1412		Riesgo de trabajo	0.00	31,313.24	0.00	0.00	0.00	31,313.24
8211	2036500001	6136500001	1441		Seguros y fianzas	0.00	28,300.42	0.00	0.00	0.00	28,300.42
8211	2036500001	6136500001	1510		Fuerras para fondo de retiro	0.00	5,455.73	0.00	0.00	0.00	5,455.73
8211	2036500001	6136500001	1512		Seguro de retiro de jubilados	0.00	153,052.13	0.00	0.00	0.00	153,052.13
8211	2036500001	6136500001	1514		Despensa	0.00	17,419.50	0.00	0.00	0.00	17,419.50
8211	2036500001	6136500001	1512		Estimados por productividad y asistencia	0.00	59,242.16	0.00	0.00	0.00	59,242.16



BALANZA DE COMPROBACIÓN DETALLADA

AL 30 DE SEPTIEMBRE DE 2015

C/TA	SUBCUENTA	SSUBC/TA	SSSCTA	SSSSCTA	NOMBRE DE LA CUENTA	SALDO INICIAL		MOVIMIENTOS DEL MES		SALDO FINAL	
						DEBE	HABER	DEBE	HABER	DEBE	HABER
8211	2030000001	03000101011201	3111		Materiales y útiles de oficina	0.00	31,817.12	0.00	0.00	0.00	31,817.12
8211	2030000001	03000101011201	3141		Materiales y útiles para el mantenimiento de edificios y bienes inmuebles	0.00	45,233.90	0.00	0.00	0.00	45,233.90
8211	2030000001	03000101011201	3161		Material y enseres de limpieza	0.00	2,850.00	0.00	0.00	0.00	2,850.00
8211	2030000001	03000101011201	3211		Productos alimenticios para personas	0.00	11,400.00	2,000.00	0.00	0.00	9,400.00
8211	2030000001	03000101011201	3211		Comunidades, tuberías, cables y cables	0.00	23,133.19	0.00	0.00	0.00	23,133.19
8211	2030000001	03000101011201	3411		Servicio de energía eléctrica	0.00	54,000.00	0.00	0.00	0.00	54,000.00
8211	2030000001	03000101011201	3441		Servicio de telefonía convencional	0.00	49,200.00	0.00	0.00	0.00	49,200.00
8211	2030000001	03000101011201	3461		Servicio de radiotelefonía	0.00	5,040.00	0.00	0.00	0.00	5,040.00
8211	2030000001	03000101011201	3471		Servicio de mantenimiento de internet	0.00	38,720.00	0.00	0.00	0.00	38,720.00
8211	2030000001	03000101011201	3521		Arrendamiento de edificios y locales	0.00	183,335.27	0.00	0.00	0.00	183,335.27
8211	2030000001	03000101011201	3531		Arrendamiento de maquinaria y equipo	0.00	22,800.00	0.00	0.00	0.00	22,800.00
8211	2030000001	03000101011201	3531		Servicios de apoyo administrativos y tecnológicos	0.00	18,000.00	0.00	0.00	0.00	18,000.00
8211	2030000001	03000101011201	3531		Servicios de impresiones de documentos digitales	0.00	1,353,457.66	0.00	0.00	0.00	1,353,457.66
8211	2030000001	03000101011201	3531		Servicios de vigilancia	0.00	132,000.00	0.00	0.00	0.00	132,000.00
8211	2030000001	03000101011201	3601		Servicios de limpieza	0.00	78,388.00	0.00	0.00	0.00	78,388.00
8211	2030000001	03000101011201	3601		Reparación, instalación y mantenimiento de bienes informáticos, computarizados	0.00	11,983.35	0.00	0.00	0.00	11,983.35
8211	2030000001	03000101011201	3601		Reparación y mantenimiento de edificios	0.00	45,000.00	0.00	0.00	0.00	45,000.00
8211	2030000001	03000101011201	3601		Servicios de transporte, limpieza e higiene	0.00	10,250.00	0.00	0.00	0.00	10,250.00
8211	2030000001	03000101011201	3711		Servicios de iluminación	0.00	24,542.62	0.00	0.00	0.00	24,542.62
8211	2030000001	03000101011201	3721		Transportación aérea	0.00	17,300.00	0.00	0.00	0.00	17,300.00
8211	2030000001	03000101011201	3731		Costos de traslado por vía terrestre	0.00	263.00	0.00	0.00	0.00	263.00
8211	2030000001	03000101011201	3731		Pasajes marítimos, terrestres y aéreos	0.00	2,362.26	1.00	0.00	0.00	2,361.26
8211	2030000001	03000101011201	3761		Viáticos nacionales	0.00	6,375.00	0.00	0.00	0.00	6,375.00
8211	2030000001	03000101011201	3791		Viáticos en el extranjero	0.00	1,419.00	0.00	0.00	0.00	1,419.00
8211	2030000001	03000101011201	4871		Costos de servicios de redes y transporte	0.00	373,333.40	0.00	0.00	0.00	373,333.40
8211	2030000001	03000101011201	5841		Congresos y convenciones	0.00	9,500.00	0.00	0.00	0.00	9,500.00
8211	2030000001	03000101011201	5821		Exposiciones y ferias	0.00	22,011.61	0.00	0.00	0.00	22,011.61
8211	2030000001	03000101011201	5821		Costos impuestos y derechos	0.00	153,132.46	0.00	0.00	0.00	153,132.46
8211	2030000001	03000101011201	5821		Instituto sobre el desarrollo de tecnologías de información	0.00	12,650.00	0.00	0.00	0.00	12,650.00
8211	2030000001	03000101011201	5821		Costos de servicios menores	0.00	13,394,941.50	91,725.81	0.00	0.00	13,394,941.50
8211	2030000001	03000101011201	5821		Centro de Investigaciones de Física y Tecnología Nuclear para el desarrollo de la ciencia y la tecnología	0.00	4,524,558.81	0.00	0.00	0.00	4,524,558.81
8211	2030000001	03000101011201	5821		Sueldo base	0.00	1,218,872.27	34,282.01	0.00	0.00	1,253,154.28
8211	2030000001	03000101011201	5821		Sueldos y salarios correspondientes al personal eventual	0.00	0.00	0.00	0.00	0.00	0.00





COMECYT

BALANZA DE COMPROBACIÓN DETALLADA

AL 30 DE SEPTIEMBRE DE 2015

C/TA	SUBCUENTA	SSUBCTA	SSSCTA	SSSSCTA	NOMBRE DE LA CUENTA	SALDO INICIAL		MOVIMIENTOS DEL MES		SALDO FINAL	
						DEBE	HABER	DEBE	HABER	DEBE	HABER
8211	2030600001	03000101021281	1511		Prensa por correo de servicio	0.00	21,854.50	259.00	0.00	0.00	22,403.50
8211	2030600001	03000101021281	1521		Prensa de oficina	0.00	271,478.37	0.00	2,760.24	0.00	274,238.61
8211	2030600001	03000101021281	1522		Ayuntamiento	0.00	50,659.22	0.00	13,353.00	0.00	64,012.22
8211	2030600001	03000101021281	1523		Apoyo de materiales	0.00	164,876.52	0.00	2,234.97	0.00	167,111.49
8211	2030600001	03000101021281	1524		Vacaciones re autorizadas por mandato	0.00	7,578.87	0.00	0.00	0.00	7,578.87
8211	2030600001	03000101021281	1525		Comunicación por redes sociales	0.00	281,847.75	1,322.70	0.00	0.00	283,170.45
8211	2030600001	03000101021281	1526		Gratificación	0.00	1,748,078.71	25,481.40	0.00	0.00	1,773,560.11
8211	2030600001	03000101021281	1527		Gratificación por paternidad	0.00	304,193.48	0.00	0.00	0.00	304,193.48
8211	2030600001	03000101021281	1528		Gratificación por productividad	0.00	28,425.00	2,550.00	0.00	0.00	30,975.00
8211	2030600001	03000101021281	1529		Cuentas de servicio de salud	0.00	863,402.46	6,735.10	0.00	0.00	870,137.56
8211	2030600001	03000101021281	1530		Cuentas de sistema vehicular de reparto	0.00	517,888.31	1,982.07	0.00	0.00	519,870.38
8211	2030600001	03000101021281	1531		Cuentas del sistema de capitalización individual de administración del ISSSE	0.00	100,730.20	0.00	0.00	0.00	100,730.20
8211	2030600001	03000101021281	1532		Ayudantes para limpiar los quioscos programaticos	0.00	56,443.86	0.00	0.00	0.00	56,443.86
8211	2030600001	03000101021281	1533		Riesgo de trabajo	0.00	80,744.40	0.00	0.00	0.00	80,744.40
8211	2030600001	03000101021281	1534		Seguros y fianzas	0.00	64,590.60	0.00	0.00	0.00	64,590.60
8211	2030600001	03000101021281	1535		Excesos para fondo de reserva	0.00	44,197.50	0.00	0.00	0.00	44,197.50
8211	2030600001	03000101021281	1536		Seguros de separación individual por jubilación	0.00	396,770.90	0.00	0.00	0.00	396,770.90
8211	2030600001	03000101021281	1537		Otros gastos derivados de consumo	0.00	5,000.00	0.00	0.00	0.00	5,000.00
8211	2030600001	03000101021281	1538		Despensas	0.00	152,245.20	0.00	0.00	0.00	152,245.20
8211	2030600001	03000101021281	1539		Estimados por productividad y asistencia	0.00	85,563.22	0.00	0.00	0.00	85,563.22
8211	2030600001	03000101021281	1540		Materiales y útiles de oficina	0.00	47,330.39	0.00	0.00	0.00	47,330.39
8211	2030600001	03000101021281	1541		Materiales y útiles para el procesamiento en equipos y bienes informaticos	0.00	39,986.11	0.00	0.00	0.00	39,986.11
8211	2030600001	03000101021281	1542		Materiales de informacion	0.00	15,328.52	0.00	0.00	0.00	15,328.52
8211	2030600001	03000101021281	1543		Materiales y servicios de imprenta	0.00	23,966.24	0.00	0.00	0.00	23,966.24
8211	2030600001	03000101021281	1544		Productos alimenticios y bebidas	0.00	72,076.36	0.00	0.00	0.00	72,076.36
8211	2030600001	03000101021281	1545		Materiales eléctricos y electrónicos	0.00	8,806.26	0.00	0.00	0.00	8,806.26
8211	2030600001	03000101021281	1546		Comensales, libreros y editores	0.00	70,462.25	0.00	0.00	0.00	70,462.25
8211	2030600001	03000101021281	1547		Refacciones y accesorios para equipo de computo	0.00	553.46	0.00	0.00	0.00	553.46
8211	2030600001	03000101021281	1548		Otros servicios	0.00	24,403.50	0.00	0.00	0.00	24,403.50
8211	2030600001	03000101021281	1549		Servicio de energía eléctrica	0.00	59,865.45	0.00	0.00	0.00	59,865.45
8211	2030600001	03000101021281	1550		Servicio de telefonía convencional	0.00	46,250.90	0.00	0.00	0.00	46,250.90
8211	2030600001	03000101021281	1551		Servicios de papelería, libros y material de oficina	0.00	5,050.00	0.00	0.00	0.00	5,050.00
8211	2030600001	03000101021281	1552		Servicio de mantenimiento	0.00	37,162.20	0.00	0.00	0.00	37,162.20
8211	2030600001	03000101021281	1553		Arrendamiento de edificios, locales y mobiliario	0.00	164,658.34	0.00	0.00	0.00	164,658.34
8211	2030600001	03000101021281	1554		Arrendamiento de activos individuales	0.00	200,859.01	18,593.14	0.00	0.00	219,452.15





COMECYT

BALANZA DE COMPROBACIÓN DETALLADA

AL 30 DE SEPTIEMBRE DE 2015

CTA	SUBCUENTA	SSUBCTA	SSSCTA	SSSSCTA	NOMBRE DE LA CUENTA	SALDO INICIAL		MOVIMIENTOS DEL MES		SALDO FINAL	
						DEBE	HABER	DEBE	HABER	DEBE	HABER
8211	2030000001	00000000000000000000	3411	3411	Capacitación	0.00	45,000.00	0.00	0.00	0.00	45,000.00
8211	2030000001	00000000000000000000	3411	3411	Servicios de apoyo administrativo y telefónico	0.00	15,000.00	0.00	0.00	0.00	15,000.00
8211	2030000001	00000000000000000000	3411	3411	Impagos de proveedores: nóminas, pólizas y prestaciones de servicios públicas	0.00	5,500.00	0.00	0.00	0.00	5,500.00
8211	2030000001	00000000000000000000	3411	3411	Servicios de impuestos, documentos oficiales	0.00	1,200.00	0.00	0.00	0.00	1,200.00
8211	2030000001	00000000000000000000	3411	3411	Servicios de vigilancia	0.00	152,000.00	0.00	0.00	0.00	152,000.00
8211	2030000001	00000000000000000000	3411	3411	Servicios técnicos y financieros	0.00	38,125.00	0.00	0.00	0.00	38,125.00
8211	2030000001	00000000000000000000	3411	3411	Seguros y fianzas	0.00	55,800.00	0.00	0.00	0.00	55,800.00
8211	2030000001	00000000000000000000	3411	3411	Fletes y manifiestos	0.00	69,825.00	0.00	0.00	0.00	69,825.00
8211	2030000001	00000000000000000000	3411	3411	Reparación y mantenimiento de inmuebles	0.00	12,830.40	0.00	0.00	0.00	12,830.40
8211	2030000001	00000000000000000000	3411	3411	Reparación, mantenimiento e instalación de mobiliario y equipo de oficina	0.00	44,200.00	0.00	0.00	0.00	44,200.00
8211	2030000001	00000000000000000000	3411	3411	Reparación, instalación y mantenimiento de equipos informáticos, periféricos	0.00	68,385.20	0.00	0.00	0.00	68,385.20
8211	2030000001	00000000000000000000	3411	3411	Reparación y mantenimiento de vehículos terrestres, aéreos y lacres	0.00	110,416.52	0.00	0.00	0.00	110,416.52
8211	2030000001	00000000000000000000	3411	3411	Reparación, instalación y mantenimiento de maquinaria, equipo industrial	0.00	7,000.00	0.00	0.00	0.00	7,000.00
8211	2030000001	00000000000000000000	3411	3411	Servicios de limpieza, limpieza a hogares	0.00	45,800.00	0.00	0.00	0.00	45,800.00
8211	2030000001	00000000000000000000	3411	3411	Servicios de fumigación	0.00	8,502.00	0.00	0.00	0.00	8,502.00
8211	2030000001	00000000000000000000	3411	3411	Publicaciones, gráficos y reproducción en general (carta, folio)	0.00	6,412.00	0.00	0.00	0.00	6,412.00
8211	2030000001	00000000000000000000	3411	3411	Transportación aérea	0.00	31,100.20	0.00	0.00	0.00	31,100.20
8211	2030000001	00000000000000000000	3411	3411	Gastos de traslado por vía terrestre	0.00	15,970.40	0.00	0.00	0.00	15,970.40
8211	2030000001	00000000000000000000	3411	3411	Pasajes marítimos, lacustres y fluviales	0.00	1,585.00	0.00	0.00	0.00	1,585.00
8211	2030000001	00000000000000000000	3411	3411	Viajeros nacionales	0.00	7,588.50	0.00	0.00	0.00	7,588.50
8211	2030000001	00000000000000000000	3411	3411	Viajeros en el extranjero	0.00	1,300.00	0.00	0.00	0.00	1,300.00
8211	2030000001	00000000000000000000	3411	3411	Otros servicios de traslado y hospedaje	0.00	17,555.00	0.00	0.00	0.00	17,555.00
8211	2030000001	00000000000000000000	3411	3411	Gastos de transporte, alquiler y de otros gastos	0.00	1,820.00	0.00	0.00	0.00	1,820.00
8211	2030000001	00000000000000000000	3411	3411	Compras y consumos	0.00	3,200.00	0.00	0.00	0.00	3,200.00
8211	2030000001	00000000000000000000	3411	3411	Otros impuestos y derechos	0.00	38,547.17	0.00	0.00	0.00	38,547.17
8211	2030000001	00000000000000000000	3411	3411	Otros gastos por representación	0.00	19,000.00	0.00	0.00	0.00	19,000.00
8211	2030000001	00000000000000000000	3411	3411	Ingreso solo a cargo (para remuneración al trabajo personal)	0.00	304,511.40	0.00	0.00	0.00	304,511.40
8211	2030000001	00000000000000000000	3411	3411	Cuentas y suscripciones	0.00	16,745.70	0.00	0.00	0.00	16,745.70
8211	2030000001	00000000000000000000	3411	3411	Gastos de servicios manenos	0.00	49,529.21	0.00	0.00	0.00	49,529.21
8211	2030000001	00000000000000000000	3411	3411	Asesorios y estudios	0.00	17,284.00	0.00	0.00	0.00	17,284.00
8211	2030000001	00000000000000000000	3411	3411	Consejo Mexicano de Ciencia y Tecnología	0.00	6,050,651.00	27,040.47	0.00	27,040.47	6,077,691.47
8211	2030000001	00000000000000000000	3411	3411	Subsidios	0.00	1,050,645.47	0.00	0.00	0.00	1,050,645.47
8211	2030000001	00000000000000000000	3411	3411	Sueldos y salarios complementos al personal eventual	0.00	290,547.15	0.00	0.00	0.00	290,547.15



Gobierno del Estado de México  
 Secretaría de Finanzas  
 Subsecretaría de Planeación y Presupuesto  
 Contaduría General Gubernamental

COMECYT

COMECYT

BALANZA DE COMPROBACIÓN DETALLADA

AL 30 DE SEPTIEMBRE DE 2015

C/C	SUBCUENTA	SSUBC/C	SSSC/C	SSSC/C	NOMBRE DE LA CUENTA	SALDO INICIAL		MOVIMIENTOS DEL MES		SALDO FINAL	
						DEBE	HABER	DEBE	HABER	DEBE	HABER
8211	2030600001	03002010105281	1321		Prima vacacional	0.00	90,000.00	0.00	0.00	0.00	90,000.00
8211	2030600001	03002010105281	1322		Agua y luz	0.00	161,427.57	0.00	0.00	0.00	161,427.57
8211	2030600001	03002010105281	1323		Agua y luz de estuques	0.00	48,941.32	0.00	0.00	0.00	48,941.32
8211	2030600001	03002010105281	1348		Comunicaciones	0.00	475,625.16	0.00	0.00	0.00	475,625.16
8211	2030600001	03002010105281	1349		Calificación por consumo	0.00	66,000.00	0.00	0.00	0.00	66,000.00
8211	2030600001	03002010105281	1349		Cuentas de servicio de salud	0.00	194,274.30	0.00	0.00	0.00	194,274.30
8211	2030600001	03002010105281	1412		Cuentas del sistema solidario de reparto	0.00	194,900.00	0.00	0.00	0.00	194,900.00
8211	2030600001	03002010105281	1412		Cuentas del sistema de capitalización individual	0.00	42,000.00	0.00	0.00	0.00	42,000.00
8211	2030600001	03002010105281	1414		Aportaciones para financiar la prestación de servicios de salud	0.00	19,074.00	0.00	0.00	0.00	19,074.00
8211	2030600001	03002010105281	1415		Recepción de trabajo	0.00	32,800.00	0.00	0.00	0.00	32,800.00
8211	2030600001	03002010105281	1416		Seguros y fianzas	0.00	138,341.91	0.00	0.00	0.00	138,341.91
8211	2030600001	03002010105281	1441		Seguro de salud individualizado	0.00	160,000.00	0.00	0.00	0.00	160,000.00
8211	2030600001	03002010105281	1472		Materiales y útiles de oficina	0.00	42,144.25	0.00	0.00	0.00	42,144.25
8211	2030600001	03002010105281	2101		Materiales y útiles para el procesamiento en equipos y bases de datos	0.00	11,460.00	0.00	0.00	0.00	11,460.00
8211	2030600001	03002010105281	2101		Materiales y útiles de limpieza	0.00	41,299.30	0.00	0.00	0.00	41,299.30
8211	2030600001	03002010105281	2101		Proyectos aplicativos para personas	0.00	42,163.95	0.00	0.00	0.00	42,163.95
8211	2030600001	03002010105281	2101		Publicidades, publicaciones y afiches	0.00	51,000.00	0.00	0.00	0.00	51,000.00
8211	2030600001	03002010105281	2101		Servicios de telefonía comercial y teleconferencia	0.00	48,200.00	0.00	0.00	0.00	48,200.00
8211	2030600001	03002010105281	2101		Servicios de acceso a internet	0.00	36,292.00	0.00	0.00	0.00	36,292.00
8211	2030600001	03002010105281	2101		Servicios postales y telegráficos	0.00	189,031.00	0.00	0.00	0.00	189,031.00
8211	2030600001	03002010105281	2211		Arrendamiento de edificios y locales	0.00	187,804.40	0.00	0.00	0.00	187,804.40
8211	2030600001	03002010105281	2211		Arrendamiento de equipos informáticos	0.00	258,222.35	0.00	0.00	0.00	258,222.35
8211	2030600001	03002010105281	2311		Asesorías técnicas, administrativas o jurídicas	0.00	516,193.74	0.00	0.00	0.00	516,193.74
8211	2030600001	03002010105281	2311		Servicios informáticos	0.00	207,676.00	0.00	0.00	0.00	207,676.00
8211	2030600001	03002010105281	2311		Servicios de apoyo administrativo y de oficina	0.00	19,500.00	0.00	0.00	0.00	19,500.00
8211	2030600001	03002010105281	2311		Impresiones de documentos oficiales para la prestación de servicios públicos	0.00	66,213.60	0.00	0.00	0.00	66,213.60
8211	2030600001	03002010105281	2311		Servicios de impresión de documentos oficiales	0.00	586,399.30	27,046.47	0.00	0.00	613,445.77
8211	2030600001	03002010105281	2311		Servicios de vigilancia	0.00	122,000.00	0.00	0.00	0.00	122,000.00
8211	2030600001	03002010105281	2311		Servicios y fuerzas	0.00	8,239.72	0.00	0.00	0.00	8,239.72
8211	2030600001	03002010105281	2311		Repuestos, piezas y mantenimiento de flotas vehiculares	0.00	10,395.00	0.00	0.00	0.00	10,395.00
8211	2030600001	03002010105281	2311		Repuestos, piezas y mantenimiento de flotas vehiculares	0.00	65,886.50	0.00	0.00	0.00	65,886.50
8211	2030600001	03002010105281	2311		Servicios de lavandería, limpieza e higiene	0.00	40,800.00	0.00	0.00	0.00	40,800.00

COMECYT

BALANZA DE COMPROBACIÓN DETALLADA

AL 30 DE SEPTIEMBRE DE 2015

C/C	SUBCUENTA	SSSCTA	SSSCTA	SSSCTA	NOMBRE DE LA CUENTA	SALDO INICIAL		MOVIMIENTOS DEL MES		SALDO FINAL	
						DEBE	HABER	DEBE	HABER	DEBE	HABER
8211	2030000001	000000010001261	389		Servicio de fumigación	0.00	0.937.00	0.00	0.00	0.00	0.937.00
8211	2030000001	000000010001261	411		Salarios y prestaciones, propiamente	0.00	54,930.00	0.00	0.00	0.00	54,930.00
8211	2030000001	000000010001261	391		Prestaciones sociales y de indemnización general para el personal	0.00	42,778.00	0.00	0.00	0.00	42,778.00
8211	2030000001	000000010001261	711		Transportación aérea	0.00	77,182.71	0.00	0.00	0.00	77,182.71
8211	2030000001	000000010001261	321		Gastos de traslado por vía terrestre	0.00	18,651.94	0.00	0.00	0.00	18,651.94
8211	2030000001	000000010001261	351		Viajeros nacionales	0.00	5,760.00	0.00	0.00	0.00	5,760.00
8211	2030000001	000000010001261	91		Viajes en el extranjero	0.00	12,528.94	0.00	0.00	0.00	12,528.94
8211	2030000001	000000010001261	371		Otros gastos de viajes y hospedaje	0.00	10,535.87	0.00	0.00	0.00	10,535.87
8211	2030000001	000000010001261	381		Compras y consumos	0.00	208,670.24	0.00	0.00	0.00	208,670.24
8211	2030000001	000000010001261	381		Exposiciones y ferias	0.00	45,799.40	0.00	0.00	0.00	45,799.40
8211	2030000001	000000010001261	382		Impuesto sobre erogaciones por remuneraciones al trabajo personal	0.00	61,700.00	0.00	0.00	0.00	61,700.00
8211	2030000001	000000010001261	382		Gastos de servicios menores	0.00	16,855.11	0.00	0.00	0.00	16,855.11
8211	2030000001	000000010001261	382		Gastos de servicios mayores	0.00	20,000.00	0.00	0.00	0.00	20,000.00
8211	2030000001	000000010001261	503		Estudios y análisis diversos	0.00	4,657,310.88	0.00	0.00	0.00	4,657,310.88
8211	2030000001	000000010001261	101		Tránsito Marítimo de Carga y Pasajeros	0.00	1,000,000.00	0.00	0.00	0.00	1,000,000.00
8211	2030000001	000000010001261	102		Asistencia técnica a la explotación	0.00	295,117.87	0.00	0.00	0.00	295,117.87
8211	2030000001	000000010001261	103		Suministro	0.00	1,000,000.00	0.00	0.00	0.00	1,000,000.00
8211	2030000001	000000010001261	104		Sueldos y salarios compensados al personal eventual	0.00	295,117.87	0.00	0.00	0.00	295,117.87
8211	2030000001	000000010001261	105		Piano por año de servicio	0.00	6,000.00	0.00	0.00	0.00	6,000.00
8211	2030000001	000000010001261	106		Prima vacacional	0.00	92,551.24	0.00	0.00	0.00	92,551.24
8211	2030000001	000000010001261	107		Agonías	0.00	171,880.87	0.00	0.00	0.00	171,880.87
8211	2030000001	000000010001261	108		Apuntes de expedientes	0.00	44,750.72	0.00	0.00	0.00	44,750.72
8211	2030000001	000000010001261	109		Gratificación	0.00	401,654.92	0.00	0.00	0.00	401,654.92
8211	2030000001	000000010001261	110		Gratificación por convenio	0.00	98,570.00	0.00	0.00	0.00	98,570.00
8211	2030000001	000000010001261	111		Cuotas de retiro de salud	0.00	134,400.00	0.00	0.00	0.00	134,400.00
8211	2030000001	000000010001261	112		Cuotas de retiro de seguro	0.00	168,000.00	0.00	0.00	0.00	168,000.00
8211	2030000001	000000010001261	113		Contribución al sistema solidario de capital	0.00	26,400.00	0.00	0.00	0.00	26,400.00
8211	2030000001	000000010001261	114		Contribución al sistema de capitalización individual	0.00	12,000.00	0.00	0.00	0.00	12,000.00
8211	2030000001	000000010001261	115		Aportaciones para el retiro de los trabajadores de la administración pública	0.00	22,800.00	0.00	0.00	0.00	22,800.00
8211	2030000001	000000010001261	116		Riesgo de trabajo	0.00	24,410.46	0.00	0.00	0.00	24,410.46
8211	2030000001	000000010001261	117		Seguros y fianzas	0.00	126,473.72	0.00	0.00	0.00	126,473.72
8211	2030000001	000000010001261	118		Seguro de separación individualizado	0.00	0.00	0.00	0.00	0.00	0.00
8211	2030000001	000000010001261	119		Despense	0.00	0.00	0.00	0.00	0.00	0.00
8211	2030000001	000000010001261	120		Materiales y útiles de oficina	0.00	31,382.00	0.00	0.00	0.00	31,382.00
8211	2030000001	000000010001261	121		Materiales y útiles para el procesamiento en papel y otros medios	0.00	52,525.28	0.00	0.00	0.00	52,525.28
8211	2030000001	000000010001261	122		Materiales y útiles para el procesamiento en otros medios	0.00	0.00	0.00	0.00	0.00	0.00
8211	2030000001	000000010001261	123		Materiales y útiles para el procesamiento en otros medios	0.00	0.00	0.00	0.00	0.00	0.00
8211	2030000001	000000010001261	124		Productos alimenticios para personal	0.00	34,200.00	0.00	0.00	0.00	34,200.00





BALANZA DE COMPROBACIÓN DETALLADA

AL 30 DE SEPTIEMBRE DE 2015

C/TA	SUBCUENTA	SSUBCTA	SSSCTA	SSSSCTA	NOMBRE DE LA CUENTA	SALDO INICIAL		MOVIMIENTOS DEL MES		SALDO FINAL	
						DEBE	HABER	DEBE	HABER	DEBE	HABER
8211	2030000001	00000010021261	1321		Prima vacacional	0.00	46,068.12	0.00	0.00	46,068.12	0.00
8211	2030000001	00000010021261	1322		Aguinaldo	0.00	276,163.33	0.00	0.00	276,163.33	0.00
8211	2030000001	00000010021261	1327		Aguinaldo de excentistas	0.00	61,428.00	0.00	0.00	61,428.00	0.00
8211	2030000001	00000010021261	1324		Variaciones no distribuidas por finiquito	0.00	1,060.77	0.00	0.00	1,060.77	0.00
8211	2030000001	00000010021261	1344		Compensación por estabilidad	0.00	48,969.30	0.00	0.00	48,969.30	0.00
8211	2030000001	00000010021261	1345		Capitulación	0.00	502,872.14	5,413.05	0.00	497,459.09	0.00
8211	2030000001	00000010021261	1348		Gratificación por convenio	0.00	103,281.50	0.00	0.00	103,281.50	0.00
8211	2030000001	00000010021261	1347		Exadjudicación por productividad	0.00	27,500.00	0.00	0.00	27,500.00	0.00
8211	2030000001	00000010021261	1412		Exadjudicación por productividad	0.00	225,865.92	0.00	0.00	225,865.92	0.00
8211	2030000001	00000010021261	1413		Cuentas de ahorro de salud	0.00	163,000.00	0.00	0.00	163,000.00	0.00
8211	2030000001	00000010021261	1414		Gratificación al sistema solidario de reparto	0.00	26,400.00	0.00	0.00	26,400.00	0.00
8211	2030000001	00000010021261	1414		Cuentas del sistema de capitalización individual	0.00	18,600.00	0.00	0.00	18,600.00	0.00
8211	2030000001	00000010021261	1415		Aportaciones para financiar las jubilaciones de jubilación del ISSE	0.00	27,600.00	0.00	0.00	27,600.00	0.00
8211	2030000001	00000010021261	1416		Riesgo de trabajo	0.00	45,814.00	0.00	0.00	45,814.00	0.00
8211	2030000001	00000010021261	1441		Seguros y fianzas	0.00	4,800.00	0.00	0.00	4,800.00	0.00
8211	2030000001	00000010021261	1518		Cuentas para fondo de retiro	0.00	168,000.00	0.00	0.00	168,000.00	0.00
8211	2030000001	00000010021261	1512		Seguros de separación individualizado	0.00	30,000.00	0.00	0.00	30,000.00	0.00
8211	2030000001	00000010021261	1545		Otros gastos derivados de convenio	0.00	20,514.00	0.00	0.00	20,514.00	0.00
8211	2030000001	00000010021261	1695		Enfermería	0.00	40,657.70	0.00	0.00	40,657.70	0.00
8211	2030000001	00000010021261	1711		Estudios por puntualidad y asistencia	0.00	31,250.00	0.00	0.00	31,250.00	0.00
8211	2030000001	00000010021261	2141		Materiales y útiles de oficina	0.00	57,000.00	0.00	0.00	57,000.00	0.00
8211	2030000001	00000010021261	2141		Materiales y útiles para el procesamiento de registros y bases de datos	0.00	6,270.00	0.00	0.00	6,270.00	0.00
8211	2030000001	00000010021261	2161		Productos alimenticios para personal	0.00	15,875.00	0.00	0.00	15,875.00	0.00
8211	2030000001	00000010021261	2611		Combustibles, lubricantes y aceites	0.00	36,330.00	0.00	0.00	36,330.00	0.00
8211	2030000001	00000010021261	3111		Servicios de energía eléctrica	0.00	108,000.00	0.00	0.00	108,000.00	0.00
8211	2030000001	00000010021261	3141		Servicio de telefonía convencional	0.00	49,200.00	0.00	0.00	49,200.00	0.00
8211	2030000001	00000010021261	3161		Servicios de radiodifusión y televisión	0.00	2,520.00	0.00	0.00	2,520.00	0.00
8211	2030000001	00000010021261	3171		Servicios de acceso a internet	0.00	38,480.00	0.00	0.00	38,480.00	0.00
8211	2030000001	00000010021261	3221		Mantenimiento de edificios y mobiliario	0.00	182,365.04	0.00	0.00	182,365.04	0.00
8211	2030000001	00000010021261	3311		Asesorías asociadas a convenios o acuerdos	0.00	553,364.42	0.00	0.00	553,364.42	0.00
8211	2030000001	00000010021261	3381		Capacitación	0.00	10,000.00	0.00	0.00	10,000.00	0.00
8211	2030000001	00000010021261	3191		Servicios de apoyo administrativo y logístico	0.00	16,000.00	0.00	0.00	16,000.00	0.00
8211	2030000001	00000010021261	3162		Servicios de impresiones de documentos oficiales	0.00	2,200,000.00	10,240.00	0.00	1,989,760.00	0.00
8211	2030000001	00000010021261	3161		Servicios de vigilancia	0.00	132,000.00	0.00	0.00	132,000.00	0.00
8211	2030000001	00000010021261	3451		Seguros y fianzas	0.00	47,000.00	0.00	0.00	47,000.00	0.00



Gobierno del Estado de México  
 Secretaría de Finanzas  
 Subsecretaría de Planeación y Presupuesto  
 Contaduría General Gubernamental

COMECYT

COMECYT

BALANZA DE COMPROBACIÓN DETALLADA

AL 30 DE SEPTIEMBRE DE 2015

C/T	SUBCUENTA	SSSCTA	SSSCTA	SSSCTA	NOMBRE DE LA CUENTA	SALDO INICIAL		MOVIMIENTOS DEL MES		SALDO FINAL	
						DEBE	HABER	DEBE	HABER	DEBE	HABER
8211	2030000001	00000000000000000000	00000000000000000000	2471	Planes y manobras	0.00	35,272.00	0.00	0.00	0.00	35,272.00
8211	2030000001	00000000000000000000	00000000000000000000	2581	Reconstrucción y mantenimiento de bienes informáticos, informática	0.00	3,325.00	0.00	0.00	0.00	3,325.00
8211	2030000001	00000000000000000000	00000000000000000000	2583	Reparación y mantenimiento de ferrocarriles, ascensores y ascensores	0.00	15,875.00	0.00	0.00	0.00	15,875.00
8211	2030000001	00000000000000000000	00000000000000000000	2681	Servicios de lavandería, limpieza e higiene	0.00	45,800.00	0.00	0.00	0.00	45,800.00
8211	2030000001	00000000000000000000	00000000000000000000	2681	Servicios de imprenta	0.00	7,695.00	0.00	0.00	0.00	7,695.00
8211	2030000001	00000000000000000000	00000000000000000000	2681	Gastos de publicidad y propaganda	0.00	240,000.00	0.00	0.00	0.00	240,000.00
8211	2030000001	00000000000000000000	00000000000000000000	2681	Servicios de empaque y grabación	0.00	20,100.00	0.00	0.00	0.00	20,100.00
8211	2030000001	00000000000000000000	00000000000000000000	2681	Transportación terrestre	0.00	17,350.00	0.00	0.00	0.00	17,350.00
8211	2030000001	00000000000000000000	00000000000000000000	2681	Viajeros nacionales	0.00	15,754.92	0.00	0.00	0.00	15,754.92
8211	2030000001	00000000000000000000	00000000000000000000	2681	Viajeros en el extranjero	0.00	26,000.00	0.00	0.00	0.00	26,000.00
8211	2030000001	00000000000000000000	00000000000000000000	2681	Otros servicios de transporte y hospedaje	0.00	80,902.50	0.00	0.00	0.00	80,902.50
8211	2030000001	00000000000000000000	00000000000000000000	2681	Gastos de comunicaciones, diáfonos y de otros medios	0.00	1,000,185.00	0.00	0.00	0.00	1,000,185.00
8211	2030000001	00000000000000000000	00000000000000000000	2681	Impuestos y contribuciones	0.00	17,750.00	0.00	0.00	0.00	17,750.00
8211	2030000001	00000000000000000000	00000000000000000000	2681	Exposiciones y ferias	0.00	1,832,503.50	0.00	0.00	0.00	1,832,503.50
8211	2030000001	00000000000000000000	00000000000000000000	2681	Otros impuestos y derechos	0.00	9,775.00	0.00	0.00	0.00	9,775.00
8211	2030000001	00000000000000000000	00000000000000000000	2681	Impuesto sobre erogaciones por remuneraciones al personal	0.00	107,632.40	0.00	0.00	0.00	107,632.40
8211	2030000001	00000000000000000000	00000000000000000000	2681	Cuotas y suscripciones	0.00	36,230.00	0.00	0.00	0.00	36,230.00
8211	2030000001	00000000000000000000	00000000000000000000	2681	Gastos de servicios financieros	0.00	9,089.00	0.00	0.00	0.00	9,089.00
8212	2030000001	00000000000000000000	00000000000000000000	2681	Prerrogativas, egresos, asignaciones, subsidios y otras ayudas	0.00	188,732,769.00	5,000.00	4,900.00	0.00	188,732,769.00
8212	2030000001	00000000000000000000	00000000000000000000	2681	Consejo Mexicano de Ciencia y Tecnología	0.00	189,732,769.00	6,000.00	6,000.00	0.00	189,732,769.00
8212	2030000001	00000000000000000000	00000000000000000000	2681	Fomento a la investigación científica y formación de recursos humanos	0.00	77,970,953.00	5,000.00	6,300.00	0.00	77,970,953.00
8212	2030000001	00000000000000000000	00000000000000000000	2681	Subsidios para capacitación y ferias	0.00	63,038,999.76	0.00	0.00	0.00	63,038,999.76
8212	2030000001	00000000000000000000	00000000000000000000	2681	Gratías por servicios de personal	0.00	5,222,109.00	5,000.00	0.00	0.00	5,222,109.00
8212	2030000001	00000000000000000000	00000000000000000000	2681	Indicadores educativos	0.00	7,525,853.24	0.00	0.00	0.00	7,525,853.24
8212	2030000001	00000000000000000000	00000000000000000000	2681	Prerrogativas, egresos, asignaciones, subsidios y otras ayudas	0.00	1,514,000.00	0.00	6,000.00	0.00	1,520,000.00
8212	2030000001	00000000000000000000	00000000000000000000	2681	Consejo Mexicano de Ciencia y Tecnología	0.00	27,200,710.00	0.00	0.00	0.00	27,200,710.00
8212	2030000001	00000000000000000000	00000000000000000000	2681	Fomento a la investigación científica y formación de recursos humanos	0.00	27,235,710.00	0.00	0.00	0.00	27,235,710.00
8212	2030000001	00000000000000000000	00000000000000000000	2681	Subsidios para capacitación y ferias	0.00	48,000.00	0.00	0.00	0.00	48,000.00
8212	2030000001	00000000000000000000	00000000000000000000	2681	Gratías por servicios de personal	0.00	26,014,623.00	0.00	0.00	0.00	26,014,623.00
8212	2030000001	00000000000000000000	00000000000000000000	2681	Indicadores educativos	0.00	26,441,452.16	0.00	0.00	0.00	26,441,452.16
8212	2030000001	00000000000000000000	00000000000000000000	2681	Prerrogativas, egresos, asignaciones, subsidios y otras ayudas	0.00	129,854.94	0.00	0.00	0.00	129,854.94
8212	2030000001	00000000000000000000	00000000000000000000	2681	Consejo Mexicano de Ciencia y Tecnología	0.00	1,042,318.00	0.00	0.00	0.00	1,042,318.00



Gobierno del Estado de México  
 Secretaría de Finanzas  
 Subsecretaría de Planeación y Presupuesto  
 Contaduría General Gubernamental

COMECYT

COMECYT

BALANZA DE COMPROBACIÓN DETALLADA

AL 30 DE SEPTIEMBRE DE 2015

C/TA	SUBCUENTA	SSUBCTA	SSSCTA	SSSSCTA	NOMBRE DE LA CUENTA	SALDO INICIAL		MOVIMIENTOS DEL MES		SALDO FINAL	
						DEBE	HABER	DEBE	HABER	DEBE	HABER
8212	2036000001	036839016021281			Consejo Mexicano de Ciencia y Tecnología Fomento a la investigación y difusión de la ciencia y la tecnología	0.00	34,926,483.60	0.00	0.00	0.00	34,926,483.60
8212	2036000001	026940019181151	484		Subsidios a instituciones privadas y estatales	0.00	30,278,230.00	0.00	0.00	0.00	30,278,230.00
8212	2036000001	036840191021261	401		Instituciones educativas	0.00	4,599,509.00	0.00	0.00	0.00	4,599,509.00
8212	2036000001	036840191021281	403		Premios, reconocimientos y pensión recreativa estudiantil	0.00	46,684.60	0.00	0.00	0.00	46,684.60
8215	2036000001				Presupuesto de Egresos Aprobado de Ocho Públicas	0.00	174,014,711.00	0.00	0.00	0.00	174,014,711.00
8215	2036000001				Consejo Mexicano de Ciencia y Tecnología	0.00	174,014,711.00	0.00	0.00	0.00	174,014,711.00
8215	2036000001	036840191011261			Asistencia técnica a la innovación	0.00	174,014,711.00	0.00	0.00	0.00	174,014,711.00
8215	2036000001	936840191011261	812		Apoyos a obras de bienestar social (PAD)	0.00	174,014,711.00	0.00	0.00	0.00	174,014,711.00
8216	2036000001				Presupuesto de Egresos Aprobado de Bienes Muebles e Inmuebles	0.00	3,000,000.00	0.00	0.00	0.00	3,000,000.00
8216	2036000001				Consejo Mexicano de Ciencia y Tecnología	0.00	3,000,000.00	0.00	0.00	0.00	3,000,000.00
8216	2036000001	036840191021281			Financiamiento, desarrollo y difusión de la ciencia y la tecnología	0.00	3,000,000.00	0.00	0.00	0.00	3,000,000.00
8216	2036000001	036840191021261	5411		Veículos y equipo de transporte terrestre	0.00	3,000,000.00	0.00	0.00	0.00	3,000,000.00
8221	2036000001				Presupuesto de Egresos por Ejercicio de Gastos de Fomento	19,565,423.55	0.00	1,391,593.36	2,754,833.57	19,382,165.64	0.00
8221	2036000001				Consejo Mexicano de Ciencia y Tecnología	19,565,423.55	0.00	1,391,593.36	2,754,833.57	18,362,165.64	0.00
8221	2036000001	036840191011261			Realización compra y evaluación a internet de la gestión pública	339,949.42	0.00	0.00	57,315.47	289,623.95	0.00
8221	2036000001	036840191011261	111		Saldo a cargo	142,123.50	0.00	0.00	35,828.13	106,254.95	0.00
8221	2036000001	036840191011261	132		Prima vacacional	14,603.74	0.00	0.00	0.00	14,603.74	0.00
8221	2036000001	036840191011261	133		Aguinaldo	49,751.19	0.00	0.00	0.00	49,751.19	0.00
8221	2036000001	036840191011261	144		Compensación por reubicación	5,930.40	0.00	0.00	1,492.60	4,437.80	0.00
8221	2036000001	036840191011261	145		Gratificación	61,113.40	0.00	0.00	4,731.50	55,260.90	0.00
8221	2036000001	036840191011261	148		Gratificación por concepto	11,117.80	0.00	0.00	0.00	11,117.80	0.00
8221	2036000001	036840191011261	154		Gratificación por productividad	913.00	0.00	0.00	575.00	338.00	0.00
8221	2036000001	036840191011261	161		Cuentas de ahorro de ahorro	2,051.60	0.00	0.00	2,164.35	776.72	0.00
8221	2036000001	036840191011261	163		Cuentas de ahorro solidario de ahorro	13,124.50	0.00	0.00	1,665.69	11,118.61	0.00
8221	2036000001	036840191011261	164		Cuidar del sistema de capitalización individual	3,012.20	0.00	0.00	407.90	2,604.31	0.00
8221	2036000001	036840191011261	165		Apoyos para financiar los gastos personales de subsidio del INEC	5,448.66	0.00	0.00	183.07	5,631.73	0.00
8221	2036000001	036840191011261	166		Reserva de ahorro	5,219.20	0.00	0.00	289.95	4,929.25	0.00
8221	2036000001	036840191011261	167		Seguro de retiro individualizado	15,984.52	0.00	0.00	2,865.58	12,871.94	0.00
8221	2036000001	036840191011261	168		Reserva	2,981.40	0.00	0.00	773.40	2,207.99	0.00
8221	2036000001	036840191011261	172		Estudios por factibilidad y asistencia	1,728.90	0.00	0.00	0.00	1,728.90	0.00
8221	2036000001	036840191011261	173		Consejo Mexicano de Ciencia y Tecnología Fomento a la investigación científica y tecnológica y recursos humanos	3,151,052.70	0.00	2,048.35	574,326.20	2,678,774.65	0.00
8221	2036000001	036840191011261	181		Cuentas de ahorro	727,311.60	0.00	0.00	142,703.25	584,608.35	0.00





BALANZA DE COMPROBACIÓN DETALLADA

AL 30 DE SEPTIEMBRE DE 2015

CTA	SUBCUENTA	SSUBCUENTA	SSSSCUENTA	NOMBRE DE LA CUENTA	SALDO INICIAL		MOVIMIENTOS DEL MES		SALDO FINAL		
					DEBE	HABER	DEBE	HABER	DEBE	HABER	
6221	2036000001	05501010101125	1223	Salarios y salarios compensados al personal eventual	217,156.74	0.00	0.00	35,231.99	181,924.94	0.00	0.00
6221	2036000001	05501010101126	1211	Pagos por año de servicio	2,318.80	0.00	49.85	55.00	1,615.17	0.00	0.00
6221	2036000001	05501010101127	1212	P prima vacacional	84,340.52	0.00	0.00	0.00	84,340.52	0.00	0.00
6221	2036000001	05501010101128	1222	Aguinaldo	215,250.00	0.00	0.00	0.00	215,250.00	0.00	0.00
6221	2036000001	05501010101129	1223	Aportación de eventuales	62,800.00	0.00	0.00	0.00	62,800.00	0.00	0.00
6221	2036000001	05501010101130	1344	Compensación por readaptación	15,240.00	0.00	0.00	1,640.26	13,599.74	0.00	0.00
6221	2036000001	05501010101131	1345	Calificación	32,697.48	0.00	0.00	13,539.90	19,157.58	0.00	0.00
6221	2036000001	05501010101132	1346	Calificación por convenio	55,850.00	0.00	0.00	0.00	55,850.00	0.00	0.00
6221	2036000001	05501010101133	1347	Calificación por productividad	2,205.00	0.00	0.00	975.00	1,230.00	0.00	0.00
6221	2036000001	05501010101134	1413	Cuentas de servicios de salud	122,345.33	0.00	0.00	21,627.76	100,717.57	0.00	0.00
6221	2036000001	05501010101135	1414	Cuentas de sistemas, soporte de equipo	72,893.91	0.00	0.00	19,047.73	53,846.18	0.00	0.00
6221	2036000001	05501010101136	1415	Cuentas del sistema de capitalización individual	17,791.77	0.00	0.00	3,783.68	14,008.09	0.00	0.00
6221	2036000001	05501010101137	1415	Aportaciones para financiar los gastos generales de administración del ISSSE	9,577.16	0.00	0.00	1,892.40	7,684.76	0.00	0.00
6221	2036000001	05501010101138	1419	Riesgo de trabajo	14,701.80	0.00	0.00	2,984.77	12,007.13	0.00	0.00
6221	2036000001	05501010101139	1441	Seguros y fianzas	20,050.00	0.00	0.00	0.00	20,050.00	0.00	0.00
6221	2036000001	05501010101140	1441	Cuentas para fondo de reserva	3,521.48	0.00	0.00	255.62	3,265.86	0.00	0.00
6221	2036000001	05501010101141	1442	Seguro de separación individualizado	62,069.08	0.00	0.00	12,626.00	49,443.08	0.00	0.00
6221	2036000001	05501010101142	1555	Despensas	5,562.00	0.00	0.00	775.40	5,178.90	0.00	0.00
6221	2036000001	05501010101143	1712	Estimulos por productividad y eficiencia	27,250.00	0.00	0.00	259.75	28,009.75	0.00	0.00
6221	2036000001	05501010101144	2111	Materiales y útiles de oficina	10,920.00	0.00	0.00	0.00	10,920.00	0.00	0.00
6221	2036000001	05501010101145	2111	Materiales y útiles para el procesamiento en equipos y bases informáticas	14,302.50	0.00	0.00	15,901.50	29,204.00	0.00	0.00
6221	2036000001	05501010101146	2111	Materiales y útiles de imprenta	1,927.00	0.00	0.00	0.00	1,927.00	0.00	0.00
6221	2036000001	05501010101147	2111	Productos alimenticios para personal	4,100.00	0.00	0.00	2,000.00	2,100.00	0.00	0.00
6221	2036000001	05501010101148	2611	Combustibles, lubricantes y aceites	5,566.90	0.00	0.00	0.00	5,566.90	0.00	0.00
6221	2036000001	05501010101149	3111	Servicio de energía eléctrica	26,350.00	0.00	0.00	0.00	26,350.00	0.00	0.00
6221	2036000001	05501010101150	3141	Servicio de telefonía convencional	32,544.40	0.00	0.00	1,650.40	34,194.80	0.00	0.00
6221	2036000001	05501010101151	3161	Servicio de radiocalificación y telecomunicación	5,046.00	0.00	0.00	0.00	5,046.00	0.00	0.00
6221	2036000001	05501010101152	3171	Servicios de acceso a internet	17,120.00	0.00	0.00	3,040.00	20,160.00	0.00	0.00
6221	2036000001	05501010101153	3221	Arrendamiento de edificios y locales	62,833.00	0.00	0.00	15,733.00	47,100.00	0.00	0.00
6221	2036000001	05501010101154	3241	Arrendamiento de maquinaria y equipo	22,803.00	0.00	0.00	0.00	22,803.00	0.00	0.00
6221	2036000001	05501010101155	3311	Asesorías asociadas a convenio o acuerdo	65,634.21	0.00	0.00	0.00	65,634.21	0.00	0.00
6221	2036000001	05501010101156	3341	Servicios de apoyo administrativo y especializado	11,896.52	0.00	0.00	0.00	11,896.52	0.00	0.00
6221	2036000001	05501010101157	3361	Servicios de impresiones de documentos oficiales	724,749.74	0.00	0.00	0.00	724,749.74	0.00	0.00
6221	2036000001	05501010101158	3361	Servicios de vigilancias	48,450.00	0.00	0.00	9,890.91	58,340.91	0.00	0.00
6221	2036000001	05501010101159	3461	Seguros y fianzas	31,739.00	0.00	0.00	0.00	31,739.00	0.00	0.00





BALANZA DE COMPROBACIÓN DETALLADA

AL 30 DE SEPTIEMBRE DE 2015

CITA	SUBCUENTA	SSUBCTA	SSSCTA	SSSSCTA	NOMBRE DE LA CUENTA	SALDO INICIAL		MOVIMIENTOS DEL MES		SALDO FINAL	
						DEBE	HABER	DEBE	HABER	DEBE	HABER
8221	2030000001	030001010101281	1331		Reparación, estacionamiento y mantenimiento de bienes informáticos no software	125.00	0.00	0.00	0.00	125.00	0.00
8221	2030000001	030001010101281	1351		Reparación y mantenimiento de vehículos terrestres, aéreos e acuáticos	5,367.89	0.00	0.00	0.00	3,357.89	0.00
8221	2030000001	030001010101281	1381		Servicio de lavandería, limpieza e higiene	16,720.00	0.00	0.00	0.00	13,100.00	0.00
8221	2030000001	030001010101281	1401		Servicios de fumigación	8,631.98	0.00	0.00	0.00	4,821.96	0.00
8221	2030000001	030001010101281	1411		Transportación aérea	20,315.39	0.00	0.00	0.00	20,015.39	0.00
8221	2030000001	030001010101281	1421		Costeo de traslado por vía terrestre	1,464.80	0.00	0.00	0.00	1,464.00	0.00
8221	2030000001	030001010101281	1431		Pasajes mínimos turísticos y familiares	289.00	0.00	0.00	0.00	288.00	0.00
8221	2030000001	030001010101281	1441		Vehículos nacionales	2,252.28	0.00	0.00	0.00	2,252.28	0.00
8221	2030000001	030001010101281	1451		Vehículos en el extranjero	22,475.94	0.00	0.00	0.00	24,476.54	0.00
8221	2030000001	030001010101281	1461		Otros servicios de traslado y hospedaje	514.00	0.00	0.00	0.00	514.00	0.00
8221	2030000001	030001010101281	1471		Congresos y convenciones	374,558.40	0.00	0.00	0.00	103,581.16	0.00
8221	2030000001	030001010101281	1481		Exploración y fajas	8,100.00	0.00	0.00	0.00	3,194.00	0.00
8221	2030000001	030001010101281	1491		Útiles enjustrados y eléctricos	18,087.61	0.00	0.00	0.00	18,087.61	0.00
8221	2030000001	030001010101281	1501		Impuesto sobre viviendas por restauraciones e trabajo para el hogar	11,059.00	0.00	0.00	0.00	11,059.00	0.00
8221	2030000001	030001010101281	1511		Ganar de otros recursos	11,520.90	0.00	0.00	0.00	11,520.90	0.00
8221	2030000001	030001010101281	1521		Comité Mexicano de Ciencia y Tecnología Normativa para el desarrollo de la ciencia y la tecnología	4,734,542.89	0.00	0.00	0.00	1,852,463.22	0.00
8221	2030000001	030001010101281	1531		Sueldo base	1,508,315.72	0.00	0.00	0.00	1,134,868.62	0.00
8221	2030000001	030001010101281	1541		Sueldos y viáticos compensados al precio de eventual	501,100.00	0.00	0.00	0.00	43,000.00	0.00
8221	2030000001	030001010101281	1551		Punto por año de servicio	9,850.00	0.00	0.00	0.00	7,588.60	0.00
8221	2030000001	030001010101281	1561		Prima vacacional	127,140.25	0.00	0.00	0.00	127,140.20	0.00
8221	2030000001	030001010101281	1571		Aguinaldo	241,990.02	0.00	0.00	0.00	241,999.82	0.00
8221	2030000001	030001010101281	1581		Vacaciones no disfrutadas por fin de año	107,980.00	0.00	0.00	0.00	107,980.00	0.00
8221	2030000001	030001010101281	1591		Compensación por rotación	0.00	0.00	0.00	0.00	0.00	0.00
8221	2030000001	030001010101281	1601		Gratificación	27,463.60	0.00	0.00	0.00	26,027.20	0.00
8221	2030000001	030001010101281	1611		Gratificación por convenio	342,234.96	0.00	0.00	0.00	203,944.28	0.00
8221	2030000001	030001010101281	1621		Gratificación por productividad	130,002.80	0.00	0.00	0.00	130,002.40	0.00
8221	2030000001	030001010101281	1631		Costos de servicio de salud	14,770.00	0.00	0.00	0.00	1,800.00	0.00
8221	2030000001	030001010101281	1641		Costos de sistema industrial de reparte	22,4039.20	0.00	0.00	0.00	168,003.90	0.00
8221	2030000001	030001010101281	1651		Costos del sistema de capacitación industrial	191,901.57	0.00	0.00	0.00	151,387.77	0.00
8221	2030000001	030001010101281	1661		Aportes para financiar los planes estatales de educación superior	37,586.24	0.00	0.00	0.00	29,824.26	0.00
8221	2030000001	030001010101281	1671		Riesgo de trabajo	10,000.00	0.00	0.00	0.00	13,068.52	0.00
8221	2030000001	030001010101281	1681		Sueldos y fianzas	29,000.00	0.00	0.00	0.00	10,623.55	0.00
8221	2030000001	030001010101281	1691		Costos para fondo de fondo	47,000.00	0.00	0.00	0.00	47,000.00	0.00
8221	2030000001	030001010101281	1701			15,400.00	0.00	0.00	0.00	12,482.79	0.00



COMECYT

BALANZA DE COMPROBACIÓN DETALLADA

AL 30 DE SEPTIEMBRE DE 2015

CTA	SUBCUENTA	SSUBCTA	SSSCTA	SSSSCTA	NOMBRE DE LA CUENTA	SALDO INICIAL		MOVIMIENTOS DEL MES		SALDO FINAL		
						DEBE	HABER	DEBE	HABER	DEBE	HABER	
8221	203G000001	00000101021281	1512		Seguro de separación individualizado	120,694.24	0.00	0.00	29,664.48	99,329.76	0.00	0.00
8221	203G000001	00000101021281	1545		Otros gastos derivados de consumo	5,900.00	0.00	0.00	0.00	5,900.00	0.00	0.00
8221	203G000001	00000101021281	1665		Despensa	47,617.60	0.00	0.00	0.00	25,312.80	0.00	0.00
8221	203G000001	00000101021281	1712		Estimulos por puntualidad y asistencia	43,004.88	0.00	0.00	0.00	39,819.26	0.00	0.00
8221	203G000001	00000101021281	2141		Materiales y útiles para el procesamiento en equipos y bienes informáticos	17,100.00	0.00	0.00	0.00	17,100.00	0.00	0.00
8221	203G000001	00000101021281	2151		Materiales y útiles para el procesamiento en equipos y bienes informáticos	44,100.00	0.00	0.00	0.00	29,495.50	0.00	0.00
8221	203G000001	00000101021281	2161		Materiales y útiles para el procesamiento en equipos y bienes informáticos	6,000.00	0.00	0.00	0.00	8,070.16	0.00	0.00
8221	203G000001	00000101021281	2211		Productos alimenticios para personal	20,519.40	0.00	0.00	465.59	20,053.81	0.00	0.00
8221	203G000001	00000101021281	2611		Construcciones, mobiliario y edificios	26,781.60	0.00	0.00	0.00	26,781.60	0.00	0.00
8221	203G000001	00000101021281	2692		Otros bienes	24,403.00	0.00	0.00	0.00	24,403.00	0.00	0.00
8221	203G000001	00000101021281	3111		Servicio de energía eléctrica	73,500.00	0.00	0.00	6,500.00	65,250.00	0.00	0.00
8221	203G000001	00000101021281	3121		Servicio de telefonía convencional	30,070.00	0.00	0.00	1,650.00	28,420.00	0.00	0.00
8221	203G000001	00000101021281	3161		Servicio de telefonía celular y telefonía por internet	5,040.00	0.00	0.00	0.00	5,040.00	0.00	0.00
8221	203G000001	00000101021281	3171		Servicios de acceso a internet	15,692.20	0.00	0.00	3,040.00	16,732.20	0.00	0.00
8221	203G000001	00000101021281	3251		Arrendamiento de edificios y locales	62,032.00	0.00	0.00	15,730.00	47,302.00	0.00	0.00
8221	203G000001	00000101021281	3271		Arrendamiento de activos financieros	97,922.40	0.00	0.00	18,568.14	79,354.26	0.00	0.00
8221	203G000001	00000101021281	3311		Asociación asociada a Contratos de arrendamiento	93,264.90	0.00	0.00	0.00	93,264.90	0.00	0.00
8221	203G000001	00000101021281	3345		Capitalización	45,000.00	0.00	0.00	0.00	45,000.00	0.00	0.00
8221	203G000001	00000101021281	3363		Servicios de apoyo administrativo y mantenimiento	11,310.30	0.00	0.00	0.00	11,310.30	0.00	0.00
8221	203G000001	00000101021281	3362		Imprestos de documentos oficiales para la prestación de servicios públicos	9,436.50	0.00	0.00	0.00	9,436.50	0.00	0.00
8221	203G000001	00000101021281	3361		Servicios de vigilancia	39,785.76	0.00	0.00	0.00	39,785.76	0.00	0.00
8221	203G000001	00000101021281	3411		Servicios bancarios y financieros	25,125.00	0.00	0.00	0.00	25,125.00	0.00	0.00
8221	203G000001	00000101021281	3451		Seguros y fianzas	2,950.00	0.00	0.00	16,582.12	2,302.88	0.00	0.00
8221	203G000001	00000101021281	3471		Fiiles y manifiestos	22,525.00	0.00	0.00	0.00	22,525.00	0.00	0.00
8221	203G000001	00000101021281	3411		Reparación y mantenimiento de muebles	8,500.00	0.00	0.00	0.00	8,500.00	0.00	0.00
8221	203G000001	00000101021281	3521		Reparación, mantenimiento e inspección de vehículos y equipamiento de oficina	32,203.30	0.00	0.00	0.00	32,203.30	0.00	0.00
8221	203G000001	00000101021281	3531		Reparación, mantenimiento e inspección de bienes informáticos, periféricos y equipos	47,925.50	0.00	0.00	0.00	47,925.50	0.00	0.00
8221	203G000001	00000101021281	3551		Reparación y mantenimiento de vehículos terrestres, aéreos y lacustres	52,058.17	0.00	0.00	7,495.87	44,562.30	0.00	0.00
8221	203G000001	00000101021281	3561		Reparación, mantenimiento e inspección de otros bienes informáticos y periféricos	2,000.00	0.00	0.00	0.00	2,000.00	0.00	0.00
8221	203G000001	00000101021281	3581		Reparación, mantenimiento e inspección de otros bienes informáticos y periféricos	24,698.33	0.00	0.00	2,910.00	22,150.33	0.00	0.00
8221	203G000001	00000101021281	3591		Servicios de fundación	5,967.07	0.00	0.00	0.00	5,967.07	0.00	0.00
8221	203G000001	00000101021281	3612		Publicaciones oficiales y de información en general para consumo	6,412.70	0.00	0.00	0.00	6,412.70	0.00	0.00
8221	203G000001	00000101021281	3711		Transportación aérea	23,045.20	0.00	0.00	0.00	23,045.20	0.00	0.00
8221	203G000001	00000101021281	3721		Gastos de traslado por vía terrestre	13,191.40	0.00	0.00	0.00	13,191.40	0.00	0.00



Gobierno del Estado de México  
 Secretaría de Finanzas  
 Subsecretaría de Planeación y Presupuesto  
 Contaduría General Gubernamental

COMECYT

COMECYT

BALANZA DE COMPROBACIÓN DETALLADA

AL 30 DE SEPTIEMBRE DE 2015

C/C	SUBCUENTA	SSSCOTA	SSSCOTA	SSSCOTA	NOMBRE DE LA CUENTA	SALDO INICIAL		MOVIMIENTOS DEL MES		SALDO FINAL	
						DEBE	HABER	DEBE	HABER	DEBE	HABER
8221	2030000001	030001010021201	371	371	Pasajes nacionales, nacionales / locales	1,595.00	0.00	0.00	0.00	1,595.00	0.00
8221	2030000001	030001010021201	372	372	Viajes nacionales	5,225.00	0.00	7,274.23	15,346.96	2,519.85	0.00
8221	2030000001	030001010021201	373	373	Viajes en el extranjero	1,800.00	0.00	0.00	0.00	1,800.00	0.00
8221	2030000001	030001010021201	374	374	Uros servicios de traslado y hospedaje	1,672.00	0.00	0.00	0.00	1,672.00	0.00
8221	2030000001	030001010021201	382	382	Gastos de ceremonias oficiales y de orden social	1,050.00	0.00	0.00	0.00	1,050.00	0.00
8221	2030000001	030001010021201	383	383	Congresos y conferencias	5,200.00	0.00	0.00	0.00	5,200.00	0.00
8221	2030000001	030001010021201	382	382	Otros impuestos y derechos	12,351.00	0.00	0.00	1,107.00	11,244.00	0.00
8221	2030000001	030001010021201	390C	390C	Impuesto sobre explotaciones por remanentes en el trabajo personal	22,564.00	0.00	0.00	0.00	22,564.00	0.00
8221	2030000001	030001010021201	384	384	Becas y suscripciones	14,376.76	0.00	0.00	0.00	14,376.76	0.00
8221	2030000001	030001010021201	385	385	Gastos de servicios menores	37,031.49	0.00	0.00	3,945.89	33,085.60	0.00
8221	2030000001	030001010021201	386	386	Inspecciones / atilajes	1,334.00	0.00	0.00	0.00	1,334.00	0.00
8221	2030000001	030001010021201	387	387	Consejo Mexicano de Ciencia y Tecnología	3,478,110.78	0.00	27,448.47	314,559.24	2,863,604.01	0.00
8221	2030000001	030001010021201	101	101	Servicio base	345,501.35	0.00	0.00	38,375.52	251,181.87	0.00
8221	2030000001	030001010021201	122	122	Sueldos y salarios correspondientes al personal eventual	22,347.15	0.00	0.00	0.00	22,347.15	0.00
8221	2030000001	030001010021201	123	123	Prima vacacional	56,115.04	0.00	0.00	0.00	56,115.04	0.00
8221	2030000001	030001010021201	122	122	Aguinaldo	123,000.00	0.00	0.00	0.00	123,000.00	0.00
8221	2030000001	030001010021201	125	125	Aguinaldo de eventuales	40,912.32	0.00	0.00	0.00	40,912.32	0.00
8221	2030000001	030001010021201	134	134	Emplazación	342,835.53	0.00	0.00	0.00	342,835.53	0.00
8221	2030000001	030001010021201	134	134	Indiferencia por concepto	36,796.23	0.00	0.00	0.00	36,796.23	0.00
8221	2030000001	030001010021201	140	140	Cursos de servicio de salud	66,756.00	0.00	0.00	0.00	66,756.00	0.00
8221	2030000001	030001010021201	147	147	Cursos al extranjero, efectos de la repatriación	71,643.33	0.00	0.00	0.00	71,643.33	0.00
8221	2030000001	030001010021201	142	142	Gastos del sistema de liquidación individual de administración del ISSSE	23,459.20	0.00	0.00	2,330.15	21,129.05	0.00
8221	2030000001	030001010021201	141	141	Seguros y fianzas para financiar los gastos generales de administración del ISSSE	9,467.45	0.00	0.00	1,054.77	8,412.68	0.00
8221	2030000001	030001010021201	141B	141B	Riesgo de robo	10,640.60	0.00	0.00	1,501.06	9,139.54	0.00
8221	2030000001	030001010021201	141	141	Seguros y fianzas	84,430.00	0.00	0.00	0.00	84,430.00	0.00
8221	2030000001	030001010021201	152	152	Seguro de separación individualizado	108,513.17	0.00	0.00	11,029.93	97,483.24	0.00
8221	2030000001	030001010021201	211	211	Materiales y útiles de oficina	16,123.80	0.00	0.00	0.00	16,123.80	0.00
8221	2030000001	030001010021201	211	211	Materiales y útiles para el procedimiento en arrendamiento, subarrendamiento y alquileres	20,714.73	0.00	0.00	17,444.00	3,270.73	0.00
8221	2030000001	030001010021201	241	241	Materiales y útiles para el procedimiento en arrendamiento, subarrendamiento y alquileres	3,000.00	0.00	0.00	0.00	3,000.00	0.00
8221	2030000001	030001010021201	241	241	Productos alimenticios para reuniones	15,954.80	0.00	0.00	0.00	15,954.80	0.00
8221	2030000001	030001010021201	261	261	Combustibles, lubricantes y aditivos	21,168.42	0.00	0.00	0.00	21,168.42	0.00
8221	2030000001	030001010021201	311	311	Servicio de energía eléctrica	24,350.00	0.00	30,407.00	20,507.00	26,250.00	0.00
8221	2030000001	030001010021201	311	311	Servicio de telefonía corporativa	31,840.00	0.00	0.00	1,850.00	29,990.00	0.00
8221	2030000001	030001010021201	410	410	Servicio de mantenimiento y telecomunicaciones	7,040.00	0.00	0.00	0.00	7,040.00	0.00



Gobierno del Estado de México  
 Secretaría de Finanzas  
 Subsecretaría de Planeación y Presupuesto  
 Contaduría General Gubernamental

COMECYT

COMECYT

BALANZA DE COMPROBACIÓN DETALLADA

AL 30 DE SEPTIEMBRE DE 2015

CITA	SUBCUENTA	SSUBCUENTA	SSSCTA	NOMBRE DE LA CUENTA	SALDO INICIAL		MOVIMIENTOS DEL MES		SALDO FINAL	
					DEBE	HABER	DEBE	HABER	DEBE	HABER
8221	2033000001	000000010001201	2171	Servicios de apoyo a personal	14,403.00	0.00	0.00	3,263.00	11,140.00	0.00
8221	2033000001	000000010001201	3181	Servicio postal y telegráfico	189,021.00	0.00	0.00	0.00	189,021.00	0.00
8221	2033000001	000000010001201	3221	Arrendamiento de edificios y locales	62,932.00	0.00	0.00	15,733.00	47,199.00	0.00
8221	2033000001	000000010001201	3271	Arrendamiento de activos intangibles	250,222.35	0.00	0.00	0.00	250,222.35	0.00
8221	2033000001	000000010001201	3311	Asociación de consultores o asesores	184,489.42	0.00	0.00	20,814.34	163,675.08	0.00
8221	2033000001	000000010001201	3361	Servicios informáticos	307,876.00	0.00	0.00	0.00	307,876.00	0.00
8221	2033000001	000000010001201	3362	Servicios de apoyo administrativo y fotocopiado	11,921.22	0.00	0.00	1,273.07	10,648.15	0.00
8221	2033000001	000000010001201	3363	Investigación de documentos oficiales para la prestación de servicios públicos	66,216.60	0.00	0.00	0.00	66,216.60	0.00
8221	2033000001	000000010001201	3366	Servicios de impresiones de documentos oficiales	267,549.30	0.00	0.00	107,868.37	159,681.00	0.00
8221	2033000001	000000010001201	3381	Servicios de vigilancia	45,400.00	0.00	0.00	9,080.91	36,319.09	0.00
8221	2033000001	000000010001201	3333	Preparación, impresión y mecanizado de libros, folios, tarjetas, etc.	0,075.00	0.00	0.00	0.00	0,075.00	0.00
8221	2033000001	000000010001201	3351	Repuestos y mantenimiento de utilidades	60,264.45	0.00	0.00	0,115.47	60,379.92	0.00
8221	2033000001	000000010001201	3352	Servicios de limpieza	16,726.00	0.00	0.00	0.00	16,726.00	0.00
8221	2033000001	000000010001201	3353	Servicios de jardinería, limpieza e higiene	3,840.00	0.00	0.00	0.00	3,840.00	0.00
8221	2033000001	000000010001201	3354	Gastos de publicidad y propaganda	51,000.00	0.00	0.00	0.00	51,000.00	0.00
8221	2033000001	000000010001201	3355	Publicaciones oficiales y de información en general para difusión	22,723.70	0.00	0.00	0.00	22,723.70	0.00
8221	2033000001	000000010001201	3356	Transmisión por radio	69,153.71	0.00	0.00	0.00	69,153.71	0.00
8221	2033000001	000000010001201	3357	Gastos de traslado por vía terrestre	53,698.91	0.00	0.00	0.00	53,698.91	0.00
8221	2033000001	000000010001201	3358	Medios electrónicos	5,760.30	0.00	0.00	0.00	5,760.30	0.00
8221	2033000001	000000010001201	3359	Medios en el extranjero	12,525.44	0.00	0.00	0.00	12,525.44	0.00
8221	2033000001	000000010001201	3360	Gastos de traslado y hospedaje	6,375.50	0.00	0.00	0.00	6,375.50	0.00
8221	2033000001	000000010001201	3361	Congresos y conferencias	187,472.64	0.00	0.00	25,000.57	141,945.87	0.00
8221	2033000001	000000010001201	3362	Exposiciones y ferias	45,249.50	0.00	0.00	0.00	45,249.50	0.00
8221	2033000001	000000010001201	3363	Imprenta sobre encargados por remuneraciones al trabajo personal	5,248.40	0.00	0.00	0.00	5,248.40	0.00
8221	2033000001	000000010001201	3364	Gastos de servicios financieros	14,904.91	0.00	0.00	276.00	14,628.91	0.00
8221	2033000001	000000010001201	3365	Estados y recibos cancelados	20,000.00	0.00	0.00	0.00	20,000.00	0.00
8221	2033000001	000000010001201	3366	Compras de Materiales de Construcción y Tecnología	2,808,255.26	0.00	0.00	6,773.55	2,815,028.81	0.00
8221	2033000001	000000010001201	3367	Asistencia técnica a la institución	398,827.20	0.00	0.00	207.80	399,035.00	0.00
8221	2033000001	000000010001201	3368	Stándares y salarios comparados al personal a cargo	175,833.47	0.00	0.00	0.00	175,833.47	0.00
8221	2033000001	000000010001201	3369	Primas y año de servicio	3,432.00	0.00	0.00	4.00	3,436.00	0.00
8221	2033000001	000000010001201	3370	Primas adicionales	32,325.00	0.00	0.00	0.00	32,325.00	0.00
8221	2033000001	000000010001201	3371	Aguijones	116,650.00	0.00	0.00	0.00	116,650.00	0.00
8221	2033000001	000000010001201	3372	Administración de eventuales	35,100.00	0.00	0.00	0.00	35,100.00	0.00
8221	2033000001	000000010001201	3373	Contribución	201,615.45	0.00	0.00	14,877.24	186,738.21	0.00



COMECYT

BALANZA DE COMPROBACIÓN DETALLADA

AL 30 DE SEPTIEMBRE DE 2015

CTA	SUBCUENTA	SSUBCTA	SSSCTA	SSSSCTA	NOMBRE DE LA CUENTA	SALDO INICIAL		MOVIMIENTOS DEL MES		SALDO FINAL	
						DEBE	HABER	DEBE	HABER	DEBE	HABER
8221	203G600001	06610101011261	104		Replicación por convenio	31,954.68	0.00	0.00	0.00	31,954.68	0.00
8221	203G600001	06610101011261	1410		Cuotas de servicio de salubridad	78,395.37	0.00	174.93	8,422.94	69,975.41	9.97
8221	203G600001	06610101011261	1411		Cuotas de servicios de reparto	69,383.63	0.00	0.00	6,973.48	59,410.15	0.00
8221	203G600001	06610101011261	1414		Cuotas del sistema de capitalización individual	15,774.52	0.00	0.00	1,565.95	14,208.57	0.00
8221	203G600001	06610101011261	1415		Aportaciones para financiar los gastos generales de administración del IMSE	9,374.55	0.00	0.00	740.46	6,634.09	0.00
8221	203G600001	06610101011261	1419		Riesgo de trabajo	15,643.74	0.00	0.00	1,056.46	14,587.28	0.00
8221	203G600001	06610101011261	(44)		Seguros y fianzas	30,000.00	0.00	0.00	0.00	30,000.00	0.00
8221	203G600001	06610101011261	1412		Seguro de separación individualizado	65,973.64	0.00	0.00	3,941.56	62,032.08	0.00
8221	203G600001	06610101011261	1422		Despensa	0.00	0.00	29.60	0.00	29.60	0.00
8221	203G600001	06610101011261	2111		Materiales y útiles de oficina	10,463.00	0.00	0.00	0.00	10,463.00	0.00
8221	203G600001	06610101011261	2141		Materiales y útiles para el procesamiento en equipos y bienes informáticos	15,200.00	0.00	0.00	12,225.00	2,975.00	0.00
8221	203G600001	06610101011261	2161		Materiales y útiles de limpieza	2,423.00	0.00	0.00	0.00	2,423.00	0.00
8221	203G600001	06610101011261	2211		Productos alimenticios para personas	11,409.00	0.00	0.00	0.00	11,409.00	0.00
8221	203G600001	06610101011261	2611		Combustibles, lubricantes y aceites	23,640.96	0.00	0.00	0.00	23,640.96	0.00
8221	203G600001	06610101011261	3111		Seguros de energía eléctrica	30,900.00	0.00	0.00	0.00	30,900.00	0.00
8221	203G600001	06610101011261	3141		Servicio de telefonía convencional	39,945.31	0.00	0.00	1,660.00	38,285.31	0.00
8221	203G600001	06610101011261	3161		Servicios de atención al cliente y teleoperación	5,040.00	0.00	0.00	0.00	5,040.00	0.00
8221	203G600001	06610101011261	3171		Servicios de acceso a internet	14,056.00	0.00	0.00	3,040.00	11,016.00	0.00
8221	203G600001	06610101011261	3181		Servicio postal y telegrafico	105,985.70	0.00	0.00	0.00	105,985.70	0.00
8221	203G600001	06610101011261	3221		Arrendamiento de edificios y locales	52,932.00	0.00	0.00	15,733.00	47,199.00	0.00
8221	203G600001	06610101011261	3271		Arrendamiento de edificios industriales	10,765.50	0.00	0.00	0.00	10,765.50	0.00
8221	203G600001	06610101011261	3341		Capital fijo	100,643.00	0.00	0.00	0.00	100,643.00	0.00
8221	203G600001	06610101011261	3341		Servicios de apoyo administrativo y tecnológico	47,317.11	0.00	0.00	0.00	47,317.11	0.00
8221	203G600001	06610101011261	3342		Impresiones de documentos oficiales para la producción de servicios públicos	19,026.70	0.00	0.00	0.00	19,026.70	0.00
8221	203G600001	06610101011261	3343		Servicios de impresiones de documentos oficiales	247,759.50	0.00	0.00	0.00	247,759.50	0.00
8221	203G600001	06610101011261	3344		Servicios de replicación	48,460.00	0.00	0.00	0.00	48,460.00	0.00
8221	203G600001	06610101011261	3481		Seguros y fianzas	4,700.00	0.00	0.00	0.00	4,700.00	0.00
8221	203G600001	06610101011261	3131		Repuestos, instalaciones y mantenimiento de bienes informáticos, periféricos	5,863.45	0.00	0.00	0.00	5,863.45	0.00
8221	203G600001	06610101011261	3941		Repuestos, instalaciones y mantenimiento de refrigeradores, aires acondicionados	16,505.26	0.00	0.00	0.00	16,505.26	0.00
8221	203G600001	06610101011261	3981		Servicios de levantamiento topográfico y replanteo	16,720.00	0.00	0.00	0.00	16,720.00	0.00
8221	203G600001	06610101011261	3991		Servicios de fundación	10,260.00	0.00	0.00	0.00	10,260.00	0.00
8221	203G600001	06610101011261	3911		Publicaciones oficiales y financieras en general para difusión	55,939.00	0.00	0.00	0.00	55,939.00	0.00
8221	203G600001	06610101011261	3711		Transportación aérea	45,572.10	0.00	0.00	0.00	45,572.10	0.00
8221	203G600001	06610101011261	3721		Gastos de traslado por vía terrestre	242,716.00	0.00	0.00	2,625.00	240,091.00	0.00





COMECYT

BALANZA DE COMPROBACIÓN DETALLADA

AL 30 DE SEPTIEMBRE DE 2015

CTA	SUBCUENTA	SSUBCTA	SSSCTA	SSSCTA	NOMBRE DE LA CUENTA	SALDO INICIAL		MOVIMIENTOS DEL MES		SALDO FINAL	
						DEBE	HABER	DEBE	HABER	DEBE	HABER
8271	203500001	03884010021281	360	360	Combustibles, lubricantes y aditivos	15,927.01	0.00	0.00	0.00	15,927.01	0.00
8271	203500001	03884010021281	314	314	Servicio de energía eléctrica	54,474.06	0.00	0.00	0.00	54,474.06	0.00
8221	203500001	04004010021281	014	014	Servicio de telecomunicaciones	23,165.00	0.00	0.00	0.00	23,165.00	0.00
8221	203500001	04004010021281	116	116	Servicios de radiocalificación y telecomunicación	2,520.00	0.00	0.00	0.00	2,520.00	0.00
8221	203500001	04004010021281	317	317	Servicios de acceso a Internet	14,089.00	0.00	0.00	0.00	14,089.00	0.00
8221	203500001	41004010021281	021	021	Arrendamiento de edificios y locales	59,285.88	0.00	0.00	0.00	59,285.88	0.00
8221	203500001	05004010021281	011	011	Asesorías relacionadas a contratos o acuerdos	79,444.68	0.00	0.00	0.00	79,444.68	0.00
8221	203500001	05004010021281	014	014	Capacitación	16,100.00	0.00	16,240.00	0.00	79,444.68	0.00
8221	203500001	06004010021281	254	254	Servicios de apoyo administrativo y logístico	14,020.40	0.00	0.00	0.00	14,020.40	0.00
8221	203500001	06004010021281	363	363	Servicios de impresiones de documentos	1,318,670.99	0.00	0.00	0.00	1,318,670.99	0.00
8221	203500001	07004010021281	334	334	Servicios de vigilancia	59,769.76	0.00	0.00	0.00	59,769.76	0.00
8221	203500001	07004010021281	341	341	Servicios de limpieza	2,150.00	0.00	0.00	0.00	2,150.00	0.00
8221	203500001	07004010021281	434	434	Replicación, impresión y mantenimiento de boletines informativos, memorandos	3,525.00	0.00	0.00	0.00	3,525.00	0.00
8221	203500001	07004010021281	165	165	Reparación y mantenimiento de vehículos terrestres, aéreos y lacustres	3,798.00	0.00	0.00	0.00	3,798.00	0.00
8221	203500001	07004010021281	181	181	Servicios de taxidermia, limpieza e higiene	16,220.00	0.00	0.00	0.00	16,220.00	0.00
8221	203500001	07004010021281	391	391	Servicios de limpieza	7,695.00	0.00	0.00	0.00	7,695.00	0.00
8221	203500001	08004010021281	451	451	Servicios de cine y grabación	20,100.00	0.00	0.00	0.00	20,100.00	0.00
8221	203500001	08004010021281	711	711	Transmisión de audio	17,650.00	0.00	0.00	0.00	17,650.00	0.00
8221	203500001	09004010021281	371	371	Gastos de traslado por vía terrestre	-1,760.00	0.00	0.00	0.00	-1,760.00	0.00
8221	203500001	09004010021281	381	381	Viáticos nacionales	3,354.95	0.00	0.00	0.00	3,354.95	0.00
8221	203500001	09004010021281	411	411	Viáticos en el extranjero	50,000.00	0.00	0.00	0.00	50,000.00	0.00
8221	203500001	09004010021281	471	471	Otros servicios de traslado y hospedaje	35,079.40	0.00	0.00	0.00	35,079.40	0.00
8221	203500001	09004010021281	521	521	Gastos de ceremonias oficiales y de orden social	1,667.00	0.00	0.00	0.00	1,667.00	0.00
8221	203500001	09004010021281	541	541	Compañías y conferencias	17,750.00	0.00	0.00	0.00	17,750.00	0.00
8221	203500001	09004010021281	344	344	Eventos, ferias y fiestas	42,115.00	0.00	1,411,288.50	0.00	1,411,288.50	0.00
8221	203500001	09004010021281	382	382	Otros impuestos y derechos	57.90	0.00	0.00	0.00	57.90	0.00
8221	203500001	09004010021281	388	388	Impuesto sobre el patrimonio por amarramientos al trabajo personal	13,034.80	0.00	0.00	0.00	13,034.80	0.00
8221	203500001	09004010021281	401	401	Ciudades y suscripciones	6,220.00	0.00	0.00	0.00	6,220.00	0.00
8221	203500001	09004010021281	392	392	Gastos de servicios menores	7,331.00	0.00	0.00	0.00	7,331.00	0.00
8222	203500001	09004010021281	403	403	Préstamos de Equipos por Escalar de Transparencia, Aportaciones, Subsidios y Otras Ayudas	94,461,922.46	0.00	2,963,387.86	1,982,850.92	96,425,160.34	0.00
8222	203500001	09004010021281	404	404	Concepto: Movimientos de Ciencia e Innovación	94,441,922.40	0.00	2,963,387.86	1,982,850.92	97,408,160.18	0.00
8222	203500001	09004010021281	405	405	Concepto: Movimientos de Ciencia e Innovación	46,912,242.25	0.00	6,000.00	340,094.00	47,258,336.25	0.00
8222	203500001	09004010021281	406	406	Subsidios para capacitación y becas	31,757,313.00	0.00	0.00	57,223.00	31,757,986.00	0.00











Gobierno del Estado de México  
 Secretaría de Finanzas  
 Subsecretaría de Planeación y Presupuesto  
 Contaduría General Gubernamental

COMECYT

COMECYT

BALANZA DE COMPROBACIÓN DETALLADA

AL 30 DE SEPTIEMBRE DE 2015

C/C	SUBCUENTA	SSUBCTA	SSSCTA	SSSSCTA	NOMBRE DE LA CUENTA	SALDO INICIAL		MOVIMIENTOS DEL MES		SALDO FINAL	
						DEBE	HABER	DEBE	HABER	DEBE	HABER
8251	2036000001	03000101002126			Consejo Mexicano de Ciencia y Tecnología Alimentación para el desarrollo de la ciencia y la tecnología	41,688.94	0.00	57,000.19	56,500.02	41,688.11	0.00
8251	2036000001	03000101002126	2141		Materiales y útiles para el procesamiento en laboratorio	0.00	0.00	29,316.00	0.00	29,316.00	0.00
8251	2036000001	03000101002126	2871		Equipos y bienes informáticos	5,277.16	0.00	0.00	5,277.15	0.00	0.00
8251	2036000001	03000101002126	3171		Comodidades, infraestructura y edificios	1,729.00	0.00	0.00	1,729.00	0.00	0.00
8251	2036000001	03000101002126	1131		Servicios de acceso a internet	19,480.00	0.00	9,090.51	10,400.00	9,430.51	0.00
8251	2036000001	03000101002126	3331		Servicios de impresión	9,172.72	0.00	0.00	9,172.72	0.00	0.00
8251	2036000001	03000101002126	3431		Reparación, instalación y mantenimiento de bienes informáticos, microinformática	14,422.43	0.00	0.00	14,422.43	0.00	0.00
8251	2036000001	03000101002126	3341		Servicios de limpieza, imprenta e higiene	1,501.84	0.00	2,510.00	1,501.84	2,510.00	0.00
8251	2036000001	03000101002126	3731		Materiales necesarios	0.00	0.00	15,310.00	15,310.00	0.00	0.00
8251	2036000001	03000101002126	3822		Oficios impresores y diversos	129.00	0.00	0.00	129.00	0.00	0.00
8251	2036000001	03000101002126	2141		Comisión Mexicana de Ciencia y Tecnología Desarrollo tecnológico e innovación	29,612.46	0.00	40,280.16	29,612.46	40,280.16	0.00
8251	2036000001	03000101002126	2141		Materiales y útiles para el procesamiento en equipos y bienes informáticos	0.00	0.00	17,444.00	0.00	17,444.00	0.00
8251	2036000001	03000101002126	2811		Contributivos, rubricantes y adhesivos	4,661.81	0.00	0.00	4,661.91	0.00	0.00
8251	2036000001	03000101002126	3171		Servicios de acceso a internet	3,040.00	0.00	0.00	3,040.00	0.00	0.00
8251	2036000001	03000101002126	3341		Servicios de apoyo administrativo y fotocopiado	4,240.63	0.00	1,233.07	4,240.64	1,233.07	0.00
8251	2036000001	03000101002126	1251		Servicios de impresoras de documentos cestrales	0.00	0.00	5,521.00	0.00	5,521.00	0.00
8251	2036000001	03000101002126	5311		Servicios de vigilancia	10,450.00	0.00	9,490.51	10,450.00	9,490.51	0.00
8251	2036000001	03000101002126	3641		Reparación y mantenimiento de vehículos ligeros, agrícolas y tractores	0.00	0.00	7,540.00	0.00	7,540.00	0.00
8251	2036000001	03000101002126	3341		Servicios de lavandería, imprenta e impresión	7,220.00	0.00	9,110.00	7,220.00	9,110.00	0.00
8251	2036000001	03000101002126	2141		Comisión Mexicana de Ciencia y Tecnología Asistencia técnica a la impresión	36,977.95	0.00	37,196.07	48,360.51	25,715.51	0.00
8251	2036000001	03000101002126	2141		Materiales y útiles para el procesamiento en equipos y bienes informáticos	0.00	0.00	12,226.00	0.00	12,226.00	0.00
8251	2036000001	03000101002126	2141		Contributivos, rubricantes y adhesivos	14,523.06	0.00	1.02	14,553.96	0.00	0.00
8251	2036000001	03000101002126	3171		Servicios de acceso a internet	4,574.00	0.00	0.00	4,574.00	0.00	0.00
8251	2036000001	03000101002126	3141		Servicios de lavandería	10,450.00	0.00	9,490.51	10,450.00	9,490.51	0.00
8251	2036000001	03000101002126	3821		Servicios de lavandería, imprenta e higiene	7,220.00	0.00	9,910.00	7,220.00	9,910.00	0.00
8251	2036000001	03000101002126	3731		Vehículos laborales	0.00	0.00	10,482.66	11,482.66	0.00	0.00
8251	2036000001	03000101002126	2141		Comisión Mexicana de Ciencia y Tecnología Fomento, investigación y difusión de la ciencia y la tecnología	754,553.51	0.00	30,753.55	217,970.64	\$17,260.49	0.00
8251	2036000001	03000101002126	2141		Materiales y útiles para el procesamiento en equipos y bienes informáticos	0.00	0.00	16,000.00	0.00	16,000.00	0.00
8251	2036000001	03000101002126	2141		Contributivos, rubricantes y adhesivos	7,534.00	0.00	0.00	7,534.00	0.00	0.00
8251	2036000001	03000101002126	3141		Servicio de servicios contables	9,017.00	0.00	0.00	9,017.00	0.00	0.00
8251	2036000001	03000101002126	3171		Servicios de acceso a internet	6,990.00	0.00	0.00	6,990.00	0.00	0.00



COMECYT

BALANZA DE COMPROBACION DETALLADA

AL 30 DE SEPTIEMBRE DE 2015

CTA	SUBCUENTA	SSUBCUENTA	SSUBCUENTA	SSUBCUENTA	NOMBRE DE LA CUENTA	SALDO INICIAL		MOVIMIENTOS DEL MES		SALDO FINAL	
						DEBE	HABER	DEBE	HABER	DEBE	HABER
8251	2030000001		3011		Apoyos asociados a concursos e licitaciones	134,837.70	0.00	9.60	25,911.66	138,245.20	0.00
8251	2030000001		3251		Servicios de apoyo administrativo y laboratorio	0.00	0.00	1,279.07	0.00	1,279.07	0.00
8251	2030000001		3261		Servicios de vigilancia	7,652.46	0.00	9,890.34	7,602.36	9,890.34	0.00
8251	2030000001		3471		Fajas y manobras	30,272.00	0.00	0.00	0.00	30,272.00	0.00
8251	2030000001		3511		Reparación y mantenimiento de vehículos Incluye: alquiler, impuestos e insurto	351.50	0.00	0.00	351.50	0.00	0.00
8251	2030000001		3931		Servicios de imprenta, imprenta e insurto	9,439.00	0.00	0.00	0.00	9,439.00	0.00
8251	2030000001		3911		Gastos de publicación y propaganda	460,718.10	0.00	0.00	152,836.40	348,881.70	0.00
8252	2030000001				Presupuesto de Egresos Devengado por Transferencias, Asignaciones, Subsidios y Otras Ayudas	27,467,883.50	0.00	0.00	2,115,251.00	25,372,832.50	0.00
8252	2030000001				Consejo Mexicano de Ciencia y Tecnología	27,487,651.50	0.00	0.00	2,115,251.00	25,372,400.50	0.00
8252	2030000001				Consejo Mexicano de Ciencia y Tecnología Fomento a la investigación científica y formación de recursos humanos	416,824.00	0.00	0.00	416,824.00	0.00	0.00
8252	2030000001		4361		Subsidios para capacitación, becas e instalaciones educativas	290,801.00	0.00	0.00	362,650.00	653,451.00	0.00
8252	2030000001		4431		Consejo Mexicano de Ciencia y Tecnología Por talento tecnológico e innovación Subsidios a la producción	21,324.00	0.00	0.00	24,324.00	45,648.00	0.00
8252	2030000001		3311		Consejo Mexicano de Ciencia y Tecnología Subsidios a la investigación	4,122,622.50	0.00	0.00	0.00	4,122,622.50	0.00
8252	2030000001		4311		Consejo Mexicano de Ciencia y Tecnología Subsidios a la investigación	4,122,622.50	0.00	0.00	0.00	4,122,622.50	0.00
8252	2030000001		4311		Consejo Mexicano de Ciencia y Tecnología Subsidios a la investigación	2,549,327.00	0.00	0.00	1,686,217.00	1,550,000.00	0.00
8252	2030000001		4311		Subsidios a la investigación	2,549,327.00	0.00	0.00	1,686,217.00	1,550,000.00	0.00
8252	2030000001		4311		Consejo Mexicano de Ciencia y Tecnología Fomento a la investigación científica y formación de recursos humanos	20,090,000.00	0.00	0.00	0.00	20,090,000.00	0.00
8252	2030000001		4312		Subsidios a la investigación	57,097,303.00	0.00	0.00	0.00	57,097,303.00	0.00
8252	2030000001		4312		Consejo Mexicano de Ciencia y Tecnología Fomento a la investigación científica y formación de recursos humanos	20,000,000.00	0.00	0.00	0.00	20,000,000.00	0.00
8252	2030000001		4312		Subsidios a la investigación	57,097,303.00	0.00	0.00	0.00	57,097,303.00	0.00
8252	2030000001		4312		Consejo Mexicano de Ciencia y Tecnología Fomento a la investigación científica y formación de recursos humanos	67,097,303.00	0.00	0.00	0.00	67,097,303.00	0.00
8252	2030000001		4312		Asistencia técnica a la innovación	57,097,303.00	0.00	0.00	0.00	57,097,303.00	0.00
8252	2030000001		4312		Apoyos e otros de carácter social	57,097,303.00	0.00	0.00	0.00	57,097,303.00	0.00
8271	2030000001				Presupuesto de Egresos Pagado de Gastos de Funcionamiento	20,813,286.20	0.00	3,494,322.68	843,050.00	22,684,358.88	0.00
8271	2030000001				Consejo Mexicano de Ciencia y Tecnología	20,813,286.20	0.00	3,494,322.68	843,050.00	22,684,358.88	0.00
8271	2030000001				Fiscalización, control y evaluación interna de la gestión pública	122,167.22	0.00	0.00	0.00	122,167.22	0.00
8271	2030000001				Servicios básicos	62,559.31	0.00	35,828.70	0.00	98,388.01	0.00
8271	2030000001				Servicios básicos	229.00	0.00	0.00	0.00	229.00	0.00
8271	2030000001				Fianza por año de servicio	14,132.19	0.00	0.00	0.00	14,132.19	0.00
8271	2030000001				Fianza vehicular	2,965.26	0.00	1,462.80	0.00	4,428.06	0.00
8271	2030000001				Compensación por distribución	18,160.50	0.00	4,751.90	0.00	22,912.40	0.00
8271	2030000001				Gratificación	0.00	0.00	0.00	0.00	0.00	0.00
8271	2030000001				Gratificación por licencia	2,057.00	0.00	0.00	0.00	2,057.00	0.00



Gobierno del Estado de México  
 Secretaría de Finanzas  
 Subsecretaría de Planeación y Presupuesto  
 Contaduría General Gubernamental

COMECYT

COMECYT

BALANZA DE COMPROBACIÓN DETALLADA

AL 30 DE SEPTIEMBRE DE 2015

CITA	SUBCUENTA	SSUBCTA	SSBCTA	NOMBRE DE LA CUENTA	SALDO INICIAL		MOVIMIENTOS DEL MES		SALDO FINAL	
					DEBE	HABER	DEBE	HABER	DEBE	HABER
8271	2030500001	010200101011281	1139	Gratificación por productividad	0.00	0.00	593.60	0.00	593.60	0.00
8271	2030500001	010200101011281	1412	Cuentas de ahorro de ahorro	5,290.56	0.00	164.28	0.00	5,454.84	0.00
8271	2030500001	010200101011281	1413	Cuentas al sistema solidario de reparto	4,657.59	0.00	1,065.88	0.00	5,723.48	0.00
8271	2030500001	010200101011281	1414	Cuentas del sistema de capitalización individual	1,163.74	0.00	400.39	0.00	1,564.13	0.00
8271	2030500001	010200101011281	1415	Aportaciones para financiar los gastos generales de administración del ISSF	550.42	0.00	189.37	0.00	739.79	0.00
8271	2030500001	010200101011281	1416	Prestajo de trabajo	763.90	0.00	204.86	0.00	1,053.40	0.00
8271	2030500001	010200101011281	1417	Seguro de separación individualizado	6,644.12	0.00	2,892.66	0.00	9,536.80	0.00
8271	2030500001	010200101011281	1418	Las pensiones	1,550.80	0.00	775.40	0.00	2,326.20	0.00
8271	2030500001	010200101011281	1419	Costeo presupuesto de Ciencia y Tecnología Perteneciente a la Investigación Científica y Tecnológica de recursos humanos	2,925,452.05	0.00	630,492.95	0.00	3,555,945.00	0.00
8271	2030500001	010200101011281	1420	Quinto de año	1,168,575.46	0.00	142,555.80	0.00	1,311,131.26	0.00
8271	2030500001	010200101011281	1421	Quinta y Salarios complementarios al personal eventual	290,143.95	0.00	85,201.80	0.00	375,345.75	0.00
8271	2030500001	010200101011281	1422	Fondo por año de servicio	5,469.00	0.00	350.00	0.00	6,248.00	0.00
8271	2030500001	010200101011281	1423	Prima vacacional	59,153.81	0.00	0.00	0.00	59,153.81	0.00
8271	2030500001	010200101011281	1424	Agonías	102,339.50	0.00	0.00	0.00	102,339.50	0.00
8271	2030500001	010200101011281	1425	Agonías de eventuales	15,846.50	0.00	0.00	0.00	15,846.50	0.00
8271	2030500001	010200101011281	1426	Vacaciones no disfrutadas por fallecimiento	665.29	0.00	0.00	0.00	665.29	0.00
8271	2030500001	010200101011281	1427	Complementación retributiva	25,813.10	0.00	1,940.20	0.00	27,753.30	0.00
8271	2030500001	010200101011281	1428	Indemnización	257,478.34	0.00	13,565.89	0.00	271,044.23	0.00
8271	2030500001	010200101011281	1429	Indemnización por cesantía	55,554.86	0.00	0.00	0.00	55,554.86	0.00
8271	2030500001	010200101011281	1430	Gratificación por productividad	1,850.00	0.00	975.09	0.00	2,825.09	0.00
8271	2030500001	010200101011281	1431	Cuentas de ahorro de ahorro	153,318.14	0.00	21,027.78	0.00	174,345.92	0.00
8271	2030500001	010200101011281	1432	Cuentas al sistema solidario de reparto	58,921.74	0.00	6,047.73	0.00	64,969.47	0.00
8271	2030500001	010200101011281	1433	Cuentas del sistema de capitalización individual	23,737.85	0.00	3,753.55	0.00	27,491.40	0.00
8271	2030500001	010200101011281	1434	Aportaciones para financiar los gastos generales de administración del ISSF	11,653.15	0.00	1,852.40	0.00	13,505.55	0.00
8271	2030500001	010200101011281	1435	Prestajo de trabajo	19,611.34	0.00	2,684.77	0.00	22,296.11	0.00
8271	2030500001	010200101011281	1436	Seguros y fianzas	6,253.42	0.00	0.00	0.00	6,253.42	0.00
8271	2030500001	010200101011281	1437	Cuentas para fondo de retiro	1,824.80	0.00	264.82	0.00	2,089.62	0.00
8271	2030500001	010200101011281	1438	Seguro de separación individualizado	102,933.05	0.00	13,026.03	0.00	115,959.08	0.00
8271	2030500001	010200101011281	1439	Deportista	10,467.90	0.00	775.40	0.00	11,243.30	0.00
8271	2030500001	010200101011281	1440	Estudios de planeación y desarrollo	5,083.35	0.00	369.73	0.00	5,453.08	0.00
8271	2030500001	010200101011281	1441	Alimentos y útiles de oficina	30,887.12	0.00	0.00	0.00	30,887.12	0.00
8271	2030500001	010200101011281	1442	Manuales y útiles para el personal en escuelas y centros de formación	51,232.50	0.00	0.00	0.00	51,232.50	0.00
8271	2030500001	010200101011281	1443	Manuales y útiles de oficina	1,825.60	0.00	0.00	0.00	1,825.60	0.00
8271	2030500001	010200101011281	1444	Productos alimenticios para personal	7,300.30	0.00	0.00	0.00	7,300.30	0.00



COMECYT

BALANZA DE COMPROBACION DETALLADA

AL 30 DE SEPTIEMBRE DE 2015

C.T.A.	SUBCUENTA	SSUBC.T.A.	SBSCTA	SSSSCTA	NOMBRE DE LA CUENTA	SALDO INICIAL		MOVIMIENTOS DEL MES		SALDO FINAL	
						DEBE	HABER	DEBE	HABER	DEBE	HABER
5271	2030000001	0360010101261	3031		Combustibles, lubricantes y aditivos	12,849.29	0.00	1,275.00	0.00	13,824.29	0.00
5271	2030000001	0360010101264	3031		Servicio de energía eléctrica	23,659.49	0.00	0.00	0.00	23,659.49	0.00
5271	2030000001	0360010101263	3141		Servicio de telefonía residencial	16,656.60	0.00	1,850.00	0.00	18,506.60	0.00
5271	2030000001	0360010101261	3171		Servicios de acceso a Internet	21,603.00	0.00	3,040.00	0.00	24,643.00	0.00
5271	2030000001	0360010101261	3231		Aprendizaje de entornos y locales	150,452.27	0.00	15,732.00	0.00	166,184.27	0.00
5271	2030000001	0360010101261	3311		Asesorías académicas a docentes o alumnos	63,134.21	0.00	0.00	0.00	63,134.21	0.00
5271	2030000001	0360010101261	3321		Servicios de apoyo administrativo y fotocopiado	4,416.41	0.00	1,227.37	0.00	5,643.78	0.00
5271	2030000001	0360010101261	3421		Servicios de impresiones de documentos digitales	6.99	0.00	218,940.30	0.00	218,947.29	0.00
5271	2030000001	0360010101261	3721		Servicios de vigilancia	73,150.00	0.00	10,420.00	0.00	83,570.00	0.00
5271	2030000001	0360010101261	3531		Reparación y mantenimiento de vehículos terrestres, aéreos y lacustres	4,416.00	0.00	5.00	0.00	4,421.00	0.00
5271	2030000001	0360010101261	3331		Servicios de limpieza, limpieza e higiene	21,660.00	0.00	7,220.00	0.00	28,880.00	0.00
5271	2030000001	0360010101261	3541		Servicios de fumigación	1,438.42	0.00	0.00	0.00	1,438.42	0.00
5271	2030000001	0360010101261	3711		Transportación aérea	4,627.43	0.00	0.00	0.00	4,627.43	0.00
5271	2030000001	0360010101261	3721		Gastos de traslado por vía terrestre	266.00	0.00	0.00	0.00	266.00	0.00
5271	2030000001	0360010101261	3551		Vuelos nacionales	160.00	0.00	0.00	0.00	160.00	0.00
5271	2030000001	0360010101261	3731		Materiales en el extranjero	30,051.94	0.00	0.00	0.00	30,051.94	0.00
5271	2030000001	0360010101261	3741		Otros servicios de transporte y hospedaje	1,325.26	0.00	0.00	0.00	1,325.26	0.00
5271	2030000001	0360010101261	3341		Congresos y conferencias	0.00	0.00	120,326.72	0.00	120,326.72	0.00
5271	2030000001	0360010101261	3022		Otros viajes y dietas	0.00	0.00	0.00	0.00	0.00	0.00
5271	2030000001	0360010101261	3052		Impuesto sobre erogaciones por remuneraciones al trabajo personal	0.00	0.00	0.00	0.00	0.00	0.00
5271	2030000001	0360010101261	3062		Gastos de servicios médicos	0.00	0.00	0.00	0.00	0.00	0.00
5271	2030000001	0360010101261	3072		Sueldos base	1,021.93	0.00	0.00	0.00	1,021.93	0.00
5271	2030000001	0360010101261	3082		Sueldos y salarios por concepto de prestaciones al personal eventual	6,540,051.59	0.00	57,504.50	0.00	6,597,556.09	0.00
5271	2030000001	0360010101261	3092		Primas por pago de seguro	0.00	0.00	0.00	0.00	0.00	0.00
5271	2030000001	0360010101261	3102		Pagos vacacionales	0.00	0.00	0.00	0.00	0.00	0.00
5271	2030000001	0360010101261	3112		Agonales	0.00	0.00	0.00	0.00	0.00	0.00
5271	2030000001	0360010101261	3122		Agonales de eventuales	0.00	0.00	0.00	0.00	0.00	0.00
5271	2030000001	0360010101261	3132		Vacaciones no disfrutadas por fallecimiento	7,073.37	0.00	0.00	0.00	7,073.37	0.00
5271	2030000001	0360010101261	3142		Compensación por redistribución	184,379.16	0.00	15,619.70	0.00	200,298.86	0.00
5271	2030000001	0360010101261	3152		Gratificación	1,404,441.75	0.00	13,893.40	0.00	1,518,335.15	0.00
5271	2030000001	0360010101261	3162		Graduaciones por comiso	174,136.26	0.00	0.00	0.00	174,136.26	0.00
5271	2030000001	0360010101261	3172		Graduaciones por incumplimiento	13,550.00	0.00	10,725.00	0.00	24,275.00	0.00
5271	2030000001	0360010101261	3182		Gastos de servicios de salud	421,303.49	0.00	49,274.70	0.00	470,578.19	0.00









BALANZA DE COMPROBACIÓN DETALLADA

AL 30 DE SEPTIEMBRE DE 2015

C/T/A	SUBCUENTA	SSSCTA	SSSCTA	SSSCTA	NOMBRE DE LA CUENTA	SALDO INICIAL		MOVIMIENTOS DEL MES		SALDO FINAL	
						DEBE	HABER	DEBE	HABER	DEBE	HABER
8271	2035000001	039820010105201	3331	3331	Reparación, instalación y mantenimiento de baterías, aparatos, micrófonos	2,025.00	0.00	0.00	0.00	2,025.00	0.00
8271	2035000001	039820010105201	3331	3331	Reparación y mantenimiento de vehículos ligeros, autos y camionetas	15,592.24	0.00	12,028.47	0.00	29,410.71	0.00
8271	2035000001	039820010105201	3331	3331	Servicios de taxi, alquiler de autos y camionetas	21,669.30	0.00	7,320.06	0.00	28,989.36	0.00
8271	2035000001	039820010105201	3331	3331	Servicios de transporte	3,097.00	0.00	0.00	0.00	3,097.00	0.00
8271	2035000001	039820010105201	3332	3332	Publicaciones, revistas y de información en general bajo difusión	20,044.50	0.00	0.00	0.00	20,044.50	0.00
8271	2035000001	039820010105201	3331	3331	Transportación aérea	8,059.00	0.00	0.00	0.00	8,059.00	0.00
8271	2035000001	039820010105201	3331	3331	Gastos de traslado por vía terrestre	1,082.00	0.00	0.00	0.00	1,082.00	0.00
8271	2035000001	039820010105201	3331	3331	Otros servicios de traslado y hospedaje	4,140.30	0.00	0.00	0.00	4,140.30	0.00
8271	2035000001	039820010105201	3331	3331	Computos y computadoras	40,554.00	0.00	23,520.57	0.00	64,074.57	0.00
8271	2035000001	039820010105201	3332	3332	Impulso a través de programas por remuneraciones al trabajo personal	67,408.40	0.00	0.00	0.00	67,408.40	0.00
8271	2035000001	039820010105201	3332	3332	Gastos de servicios impresos	1,935.20	0.00	293.00	0.00	2,228.20	0.00
8271	2035000001	039820010105201	1331	1331	Consejo Federal de Ciencia y Tecnología	177,287.77	0.00	167,125.25	0.00	1,992,572.52	0.00
8271	2035000001	039820010105201	1332	1332	Sueldos base	659,172.80	0.00	83,646.80	0.00	742,819.60	0.00
8271	2035000001	039820010105201	1331	1331	Sueldos y salarios computados al personal de planta	59,284.40	0.00	0.00	0.00	59,284.40	0.00
8271	2035000001	039820010105201	1331	1331	Sueldos y salarios computados al personal de planta por año de servicio	2,568.00	0.00	321.00	0.00	2,889.00	0.00
8271	2035000001	039820010105201	1332	1332	Ploma vacacional	14,226.24	0.00	0.00	0.00	14,226.24	0.00
8271	2035000001	039820010105201	1332	1332	Agr. rinde	55,079.67	0.00	0.00	0.00	55,079.67	0.00
8271	2035000001	039820010105201	1336	1336	Ayudas de vivienda	9,759.72	0.00	0.00	0.00	9,759.72	0.00
8271	2035000001	039820010105201	1336	1336	Gratificación	159,848.87	0.00	14,375.60	0.00	174,224.47	0.00
8271	2035000001	039820010105201	1336	1336	Gratificación por convenio	27,515.32	0.00	0.00	0.00	27,515.32	0.00
8271	2035000001	039820010105201	1332	1332	Gastos de servicio de salud	57,434.53	0.00	6,482.94	0.00	63,917.47	0.00
8271	2035000001	039820010105201	1332	1332	Gastos al sistema de retiro de retiro	42,918.37	0.00	0.279.45	0.00	43,197.82	0.00
8271	2035000001	039820010105201	1332	1332	Gastos del sistema de capitalización a vivienda	10,025.46	0.00	1,592.65	0.00	11,618.11	0.00
8271	2035000001	039820010105201	1331	1331	Aportaciones para mantener los gastos generales de administración del ISSSE	5,125.45	0.00	740.45	0.00	5,865.90	0.00
8271	2035000001	039820010105201	1331	1331	Prestos de trabajo	7,150.26	0.00	1,051.45	0.00	8,201.71	0.00
8271	2035000001	039820010105201	1331	1331	Sueldos y salarios	4,418.46	0.00	0.00	0.00	4,418.46	0.00
8271	2035000001	039820010105201	1332	1332	Seguro de enfermedades previsional	60,650.06	0.00	3,942.50	0.00	64,592.56	0.00
8271	2035000001	039820010105201	1331	1331	Materiales y útiles para el funcionamiento de equipos y bases instalados	30,300.00	0.00	0.00	0.00	30,300.00	0.00
8271	2035000001	039820010105201	1331	1331	Materiales y útiles para el funcionamiento de equipos y bases instalados	41,765.00	0.00	0.00	0.00	41,765.00	0.00
8271	2035000001	039820010105201	1331	1331	Materiales y útiles para el funcionamiento de equipos y bases instalados	4,160.00	0.00	0.00	0.00	4,160.00	0.00
8271	2035000001	039820010105201	1331	1331	Materiales y útiles para el funcionamiento de equipos y bases instalados	22,900.00	0.00	0.00	0.00	22,900.00	0.00
8271	2035000001	039820010105201	1331	1331	Materiales y útiles para el funcionamiento de equipos y bases instalados	23,029.60	0.00	14,533.96	0.00	37,563.56	0.00
8271	2035000001	039820010105201	1331	1331	Servicios de energía eléctrica	16,505.40	0.00	0.00	0.00	16,505.40	0.00
8271	2035000001	039820010105201	1331	1331	Servicio de telefonía convencional	9,075.60	0.00	1,850.00	0.00	10,925.60	0.00





Gobierno del Estado de México  
 Secretaría de Finanzas  
 Subsecretaría de Planeación y Presupuesto  
 Contaduría General Gubernamental

COMECYT

COMECYT

BALANZA DE COMPROBACIÓN DETALLADA

AL 30 DE SEPTIEMBRE DE 2015

C/C	SUBCUENTA	SSUBC/C	RSUBC/C	SSSSC/C	NOMBRE DE LA CUENTA	SALDO INICIAL		MOVIMIENTOS DEL MES		SALDO FINAL	
						DEBE	HABER	DEBE	HABER	DEBE	HABER
8271	2030000001	0000001001281	3171		Servicios de acceso a internet	13,948.00	0.00	7,714.50	0.00	27,669.20	0.00
8271	2030000001	0000001001281	3221		Arrendamiento de edificios y locales	120,451.27	0.00	15,735.00	0.00	136,165.27	0.00
8271	2030000001	0000001001281	3351		Servicios de apoyo administrativo y facturación	602.89	0.00	0.00	0.00	602.89	0.00
8271	2030000001	0000001001281	3481		Servicios de vigilancia	73,150.00	0.00	10,459.00	0.00	83,609.00	0.00
8271	2030000001	0000001001281	3551		Reparación y mantenimiento de vehículos terrestres, aéreos y lacustres	5,493.53	0.00	0.00	0.00	5,493.53	0.00
8271	2030000001	0000001001281	3711		Servicios de lavandería, limpieza e higiene	21,929.10	0.00	7,220.00	0.00	28,850.60	0.00
8271	2030000001	0000001001281	3711		Transportación aérea	7,889.40	0.00	0.00	0.00	7,889.40	0.00
8271	2030000001	0000001001281	3721		Unidades de traslado por vía terrestre	14,200.00	0.00	2,825.00	0.00	16,725.00	0.00
8271	2030000001	0000001001281	3781		Varios racionales	7,569.49	0.00	6,210.50	0.00	14,071.00	0.00
8271	2030000001	0000001001281	3791		Otros servicios de traslado y hospedaje	2,167.00	0.00	0.00	0.00	2,167.00	0.00
8271	2030000001	0000001001281	3821		Comedores y recreativas	23,013.44	0.00	0.00	0.00	23,013.44	0.00
8271	2030000001	0000001001281	3822		Otros impuestos y derechos	5,147.00	0.00	0.00	0.00	5,147.00	0.00
8271	2030000001	0000001001281	3882		Ingresos sobre erogaciones por remuneraciones al trabajo personal	67,565.40	0.00	0.00	0.00	67,565.40	0.00
8271	2030000001	0000001001281	3981		Urbes y subtipos	9,200.00	0.00	0.00	0.00	9,200.00	0.00
8271	2030000001	0000001001281	3982		Traslado de servicios operativos	1,802.00	0.00	500.00	0.00	1,302.00	0.00
8271	2030000001	0000001001281	4021		Compras de bienes de equipo y tecnología	4,631,536.33	0.00	1,216,245.44	0.00	5,847,781.77	0.00
8271	2030000001	0000001001281	4131		Bienes base	1,086,494.55	0.00	129,180.30	0.00	1,214,522.25	0.00
8271	2030000001	0000001001281	4222		Bienes y salarios comprometidos al personal eventual	250,872.45	0.00	36,844.36	0.00	287,716.80	0.00
8271	2030000001	0000001001281	4321		Fianza gubernamental	40,793.10	0.00	0.00	0.00	40,793.10	0.00
8271	2030000001	0000001001281	4322		Aguinaldo	91,603.53	0.00	0.00	0.00	91,603.53	0.00
8271	2030000001	0000001001281	4324		Aguinaldo de eventuales	19,455.43	0.00	0.00	0.00	19,455.43	0.00
8271	2030000001	0000001001281	4344		Matrículas de afiliados por finquillo	1,680.77	0.00	0.00	0.00	1,680.77	0.00
8271	2030000001	0000001001281	4345		Compensación por reubicación	24,089.50	0.00	1,705.00	0.00	25,794.50	0.00
8271	2030000001	0000001001281	4345		Quincenas	210,033.52	0.00	8,756.50	0.00	218,790.02	0.00
8271	2030000001	0000001001281	4346		Graduación por convenio	47,633.81	0.00	0.00	0.00	47,633.81	0.00
8271	2030000001	0000001001281	4346		Graduación por productividad	1,960.00	0.00	0.00	0.00	1,960.00	0.00
8271	2030000001	0000001001281	4412		Costos de servicio de salud	117,503.96	0.00	15,098.19	0.00	132,602.15	0.00
8271	2030000001	0000001001281	4413		Costos de sistema sólido de reparo	87,137.60	0.00	11,180.42	0.00	98,318.02	0.00
8271	2030000001	0000001001281	4414		Costos del sistema de capitalización e jubilación	217,26.46	0.00	2,789.94	0.00	24,516.40	0.00
8271	2030000001	0000001001281	4415		Aportaciones para incrementar los gastos generales de administración del ISSE	10,201.45	0.00	1,318.50	0.00	11,520.95	0.00
8271	2030000001	0000001001281	4416		Riesgo de trabajo	14,000.00	0.00	1,073.86	0.00	15,073.86	0.00
8271	2030000001	0000001001281	4417		Seguros y fianzas	6,214.08	0.00	3.00	0.00	6,217.08	0.00
8271	2030000001	0000001001281	4511		Costos para la ley de retiro	1,332.82	0.00	245.85	0.00	1,578.67	0.00
8271	2030000001	0000001001281	4512		Seguro de espionaje individualizado	89,380.70	0.00	11,653.04	0.00	101,033.74	0.00



CCMECYT

BALANZA DE COMPROBACIÓN DETALLADA

AL 30 DE SEPTIEMBRE DE 2015

C/C	SUBCUENTA	SSUBCTA	SSSCTA	SSSSCTA	NOMBRE DE LA CUENTA	SALDO INICIAL		MOVIMIENTOS DEL MES		SALDO FINAL	
						DEBE	HABER	DEBE	HABER	DEBE	HABER
8271	2030000001	00000001021201	1566		Despensa	49,408.53	0.00	775.40	0.00	49,133.13	0.00
8271	2030000001	00000001021201	1712		Estimulos por puntualidad y asistencia	5,109.85	0.00	342.24	0.00	5,452.09	0.00
8271	2030000001	00000001021201	2111		Materiales y útiles de oficina	20,000.00	0.00	0.00	0.00	20,000.00	0.00
8271	2030000001	00000001021201	2141		Materiales y útiles para el procesamiento en equipos y bienes informáticos	16,000.00	0.00	0.00	0.00	16,000.00	0.00
8271	2030000001	00000001021201	2161		Materiales y enseres de limpieza	4,163.49	0.00	0.00	0.00	4,163.49	0.00
8271	2030000001	00000001021201	2171		Productos aéreos para personas	10,450.00	0.00	0.00	0.00	10,450.00	0.00
8271	2030000001	00000001021201	2171		Combustibles lubricantes y aceites	11,819.80	0.00	5,752.66	0.00	18,572.46	0.00
8271	2030000001	00000001021201	3111		Servicio de energía eléctrica	33,585.20	0.00	6,550.00	0.00	40,135.20	0.00
8271	2030000001	00000001021201	3161		Servicio de telefonía convencional	19,017.00	0.00	10,867.00	0.00	29,884.00	0.00
8271	2030000001	00000001021201	3171		Servicios de acceso a internet	18,240.00	0.00	9,120.00	0.00	27,360.00	0.00
8271	2030000001	00000001021201	3221		Arrendamiento de edificios y locales	115,305.16	0.00	12,208.16	0.00	127,513.32	0.00
8271	2030000001	00000001021201	3311		Asesorías técnicas a servidores e instructores	175,677.32	0.00	60,668.64	0.00	236,345.96	0.00
8271	2030000001	00000001021201	3361		Servicios de apoyo administrativo y fotocopado	3,375.60	0.00	0.00	0.00	3,375.60	0.00
8271	2030000001	00000001021201	3383		Reparación e imprimación de documentos	417,287.00	0.00	281,243.00	0.00	698,530.00	0.00
8271	2030000001	00000001021201	3383		Servicios de impresión	64,607.65	0.00	7,602.92	0.00	72,210.57	0.00
8271	2030000001	00000001021201	3557		Permisos y mantenimiento de vehículos	6,729.60	0.00	0.00	0.00	6,729.60	0.00
8271	2030000001	00000001021201	3561		Transportes, arrendo y facturas	10,490.00	0.00	9,420.00	0.00	19,910.00	0.00
8271	2030000001	00000001021201	3721		Servicios de mantenimiento, limpieza e higiene	343,881.90	0.00	172,855.40	0.00	516,737.30	0.00
8271	2030000001	00000001021201	3751		Gastos de traslado por vía terrestre	1,760.00	0.00	0.00	0.00	1,760.00	0.00
8271	2030000001	00000001021201	3751		Viajeros nacionales	7,429.65	0.00	0.00	0.00	7,429.65	0.00
8271	2030000001	00000001021201	3781		Otros servicios de traslado y hospedaje	25,275.00	0.00	2,688.00	0.00	27,963.00	0.00
8271	2030000001	00000001021201	3821		Gastos de comunicación cívicas y de crisis social	0.00	0.00	3,924,112.20	0.00	3,924,112.20	0.00
8271	2030000001	00000001021201	3841		Exposiciones y ferias	843,000.00	0.00	0.00	0.00	843,000.00	0.00
8271	2030000001	00000001021201	3882		Otros impuestos y derechos	9,876.00	0.00	0.00	0.00	9,876.00	0.00
8271	2030000001	00000001021201	3882		Impuesto sobre el patrimonio por remanentes de ejercicios anteriores	4,256.40	0.00	0.00	0.00	4,256.40	0.00
8271	2030000001	00000001021201	3891		Impuestos y sus accesorios	30,000.00	0.00	0.00	0.00	30,000.00	0.00
8271	2030000001	00000001021201	3892		Gastos de salarios mínimos	1,838.00	0.00	0.00	0.00	1,838.00	0.00
8272	2000000001	00000001021201	4001		Presupuesto de Egresos Pagado de Transferencias Asignaciones, Sueldos y Otras Ayudas	32,592,427.32	0.00	6,052,206.42	0.00	38,644,633.74	0.00
8272	2000000001	00000001021201	4001		Curso de Mantenimiento de Carrera y Tecnología	32,592,427.32	0.00	3,062,206.42	0.00	35,654,633.74	0.00
8272	2000000001	00000001021201	4001		Curso de Alta Gerencia de Carrera y Tecnología	20,929,058.48	0.00	3,049,206.00	0.00	23,978,264.48	0.00
8272	2000000001	00000001021201	4001		Curso de la Especialización en Calidad y Tecnología de Recursos Humanos	15,175,069.48	0.00	2,112,212.00	0.00	17,287,281.48	0.00
8272	2000000001	00000001021201	4001		Subsidios para capacitación y otras	2,453,000.00	0.00	273,250.00	0.00	2,726,250.00	0.00
8272	2000000001	00000001021201	4451		Salarios por servicios de traslado de personas	3,197,000.00	0.00	37,824.00	0.00	3,234,824.00	0.00
8272	2000000001	00000001021201	4451		Situaciones extraordinarias						

Gobierno del Estado de México  
 Secretaría de Finanzas  
 Subsecretaría de Planeación y Presupuesto  
 Contaduría General Gubernamental

COMECYT

COMECYT

AL 30 DE SEPTIEMBRE DE 2015

BALANZA DE COMPROBACIÓN DETALLADA

CTA	SUBCUENTA	SUBCCTA	SSSCTA	SSSCTA	NOMBRE DE LA CUENTA	SALDO INICIAL		MOVIMIENTOS DEL MES		SALDO FINAL	
						DEBE	HABER	DEBE	HABER	DEBE	HABER
8272	203060001	0306010101261	432		Premios, recompensas y pensión recreativa estudiantil	14,900.00	0.00	6,000.00	0.00	26,000.00	0.00
8272	203060001	0306010101261			Consejo Mexicano de Ciencia y Tecnología	1,479,854.94	0.00	1,928,795.42	0.00	3,408,650.25	0.00
8272	203060001	0306010101261	431		Asistencia técnica a la investigación	1,350,000.00	0.00	1,694,327.00	0.00	3,044,327.00	0.00
8272	203060001	0306010101261	432		Subsidios para capacitación y becas	1,390,841.04	0.00	50,428.42	0.00	1,80,321.26	0.00
8272	203060001	0306010101261	432		Premios, recompensas y pensión recreativa estudiantil	0.00	0.00	160,000.00	0.00	160,000.00	0.00
8272	203060001	0306010101261			Consejo Mexicano de Ciencia y Tecnología	7,181,884.00	0.00	1,204,125.00	0.00	8,386,009.00	0.00
8272	203060001	0306010101261	432		Financiamiento, divulgación y difusión de la ciencia y la tecnología	5,178,200.00	0.00	0.00	0.00	5,178,200.00	0.00
8272	203060001	0306010101261	432		Subsidios a ferrocarriles privados y estatales	0.00	0.00	1,159,125.00	0.00	1,159,125.00	0.00
8272	203060001	0306010101261	432		Subsidios y apoyos	2,000,000.00	0.00	0.00	0.00	2,000,000.00	0.00
8272	203060001	0306010101261	432		Premios, recompensas y pensión recreativa estudiantil	3,554.00	0.00	45,000.00	0.00	48,554.00	0.00
3275					Presupuesto de Egresos Pagado de Cuenta Pública	67,027,403.00	0.00	0.00	0.00	67,027,403.00	0.00
8275	203060001	0306010101261			Consejo Mexicano de Ciencia y Tecnología	87,007,408.00	0.00	0.00	0.00	87,007,408.00	0.00
8275	203060001	0306010101261			Asistencia técnica a la investigación	87,007,408.00	0.00	0.00	0.00	87,007,408.00	0.00
8275	203060001	0306010101261	0128		Apoyos a obras de bienestar social	87,007,408.00	0.00	0.00	0.00	87,007,408.00	0.00
<b>TOTALES</b>						<b>1,204,262,846.93</b>	<b>1,204,262,846.93</b>	<b>45,268,784.73</b>	<b>40,268,784.73</b>	<b>1,204,176,528.48</b>	<b>1,204,176,528.48</b>

ELABORO

C. AMPARO DEL ROSARIO PÉREZ BUSTA

ELABORO

C. ENRIQUE RODRÍGUEZ PÉREZ

AUTORIZO

DGA. SILVIA GONZÁLEZ MANZUR CUROS



Gobierno del Estado de México  
 Secretaría de Finanzas  
 Subsecretaría de Planeación y Presupuesto  
 Contaduría General Gubernamental

COMECYT

ESTADO DE ACTIVIDADES

COMECYT

AL 30 DE SEPTIEMBRE DE 2015

CONCEPTO		IMPORTE
<b>4000 INGRESOS</b>		
4227	Subsidios y Subvenciones	270 619,861.47
4371	Utilidades y rendimientos de otras inversiones en créditos y valores	3 525,928.15
4395	Otros ingresos Y Beneficios Varios	7 381,548.55
<b>TOTAL INGRESOS</b>		<b>281 527,338.17</b>
<b>5000 GASTOS DE FUNCIONAMIENTO</b>		
<b>GASTOS Y OTRAS PERDIDAS</b>		
5100	Servicios Personales	16,553,378.16
5103	Materiales y Suministros	746 169.80
5106	Servicios Generales	6,655,654.86
5200	Transferencias, Asignaciones, Subsidios y Otras Ayudas	64 037,285.24
5300	Participaciones y Aportaciones	0.00
5403	Intereses, Comisiones y Otros Gastos de la Deuda Pública	0.00
5500	Otros Gastos y Pérdidas Extraordinarias	54,771.49
5600	Obras Públicas	174,914,111.00
5700	Bienes Muebles e Inmuebles	0.00
<b>TOTAL GASTOS Y OTRAS PERDIDAS</b>		<b>251 521,569.55</b>
<b>AHORRO / DESAHORRO DE LA GESTION</b>		<b>18,840,144.81</b>

L. EN C. MARCELO FORTIN GUEZ PEREZ

C. MARIA DEL ROSARIO PEREZ INESTIA

DEO. SILVIA CRISTINA MANZUR



Gobierno del Estado de México  
 Secretaría de Finanzas  
 Subsecretaría de Planeación y Presupuesto  
 Contaduría General Gubernamental

COMECYT

**FLUJOS DE EFECTIVO**

AL 30 DE SEPTIEMBRE DE 2015

<b>FUENTES DE EFECTIVO</b>		
1263	Depreciación Acumulada de Bienes Muebles	94,909.90
	<b>TOTAL FUENTES DE EFECTIVO</b>	<b>94,909.90</b>
<b>APLICACIONES DE EFECTIVO</b>		
1123	Deudores Diversos por cobrar a Corto Plazo	2,380,000.00
2112	Proveedores por Pagar a Corto Plazo	1,954,132.44
2117	Retenciones y Contribuciones por Pagar a Corto Plazo	7,286.37
2119	Otras Cuentas por Pagar a Corto Plazo	671,500.00
3211	Resultados del Ejercicio: (Ahorro/ Desahorro)	6,234,822.66
	<b>TOTAL APLICACIONES DE EFECTIVO</b>	<b>11,247,741.47</b>
	<b>INCREMENTO O DECREMENTO NETO EN EL EFECTIVO</b>	<b>-11,152,831.57</b>

ELABORO  
  
 C. MARÍA DEL ROSARIO PÉREZ INIESTA

REVISÓ  
  
 L. ENCARNACIÓN RODRÍGUEZ PÉREZ

AUTORIZÓ  
  
 Dra. SILVIA PATRICIA MANZUR QUIROGA  
 FECHA DE ELABORACIÓN: 20/10/2015



Gobierno del Estado de México  
 Secretaría de Finanzas  
 Subsecretaría de Planeación y Presupuesto  
 Contaduría General Gubernamental

COMECYT

COMECYT

ESTADO DE CAMBIOS EN EL CAPITAL DE TRABAJO

AL 30 DE SEPTIEMBRE DE 2015

CTA	CONCEPTO	MES ANTERIOR	MES ACTUAL	VARIACION
<b>ACTIVO CIRCULANTE</b>				
1111	Efectivo	25,000.00	25,000.00	0.00
1112	Bancos/Tesorería	17,873,244.29	17,902,466.24	29,221.95
1121	Inversiones Financieras de Corto Plazo	31,374,474.25	20,132,420.73	-11,182,053.52
1122	Cuentas por Cobrar a Corto Plazo	169,080,412.84	169,080,412.84	0.00
1123	Deudores Diversos por cobrar a Corto Plazo	1,029.82	2,381,029.82	2,380,000.00
	<b>TOTAL ACTIVO CIRCULANTE</b>	<b>218,354,181.20</b>	<b>209,581,329.63</b>	<b>-8,772,831.57</b>
<b>PASIVO A CORTO PLAZO</b>				
2112	Proveedores por Pagar a Corto Plazo	-7,160,412.28	-5,206,279.84	1,954,132.44
2117	Retenciones y Contribuciones por Pagar a Corto Plazo	-206,747.46	-201,461.09	7,286.37
2119	Otras Cuentas por Pagar a Corto Plazo	-128,322,112.94	-127,660,612.94	671,500.00
	<b>TOTAL PASIVO A CORTO PLAZO</b>	<b>-135,691,272.68</b>	<b>-133,068,353.87</b>	<b>2,632,918.81</b>
	<b>AUMENTO (O DISMINUCION) EN EL CAPITAL DE TRABAJO</b>	<b>82,662,888.52</b>	<b>76,522,975.76</b>	<b>-6,139,912.76</b>



L. ENRIQUE GONZALEZ PEREZ

L. MARIA DEL ROSARIO PEREZ INIESTA

DRA. SILVIA ESTHER MANUEL QUIROGA



Gobierno del Estado de México  
 Secretaría de Finanzas  
 Subsecretaría de Planeación y Presupuesto  
 Contaduría General Gubernamental

COMECYT

COMECYT

DISPONIBILIDAD DEL FLUJO DE EFECTIVO

AL 30 DE SEPTIEMBRE DE 2015

CIA	CONCEPTO	ENERO	FEBRERO	MARZO	ABRIL	MAYO	JUNIO	JULIO	AGOSTO	SEPTIEMBRE	OCTUBRE	NOVIEMBRE	DICIEMBRE
10 00	Transferencias Asignaciones Subsidios y Otros Ayudas	26,458,433.72		2,383,010.00	5,564,057.44		1,435,826.99	3,719,028.52	25,249,497.74				
12 00	Carga Ingresos	44,739.15	264,805.85	315,231.18	53,590,874.25	6,016,650.73	4,136.05	1,975,195.35	68,189.27	404,717.92			
14 00	Traspase de Ingresos a Otros	13,596,990.82	11,852,026.75	1,000,001.50	5,000,001.08	14,201,226.00	89,693,018.04	23,861,208.48	48,927,632.51	12,350,005.95			
15 00	Traspase ante Bancos	7,200,000.00	8,250,555.00	1,505,132.27			5,100,000.00	2,500,000.00	4,115,045.00	1,000,000.00			
16 00	Demoras Diversas		372.00	105.00	20,114.42					12,545.20			
	<b>TOTAL INGRESOS</b>	<b>49,043,171.89</b>	<b>21,307,238.40</b>	<b>5,205,130.04</b>	<b>103,105,046.77</b>	<b>19,519,876.73</b>	<b>93,719,851.98</b>	<b>32,845,438.75</b>	<b>79,376,564.57</b>	<b>13,777,270.07</b>			

EGRESOS

21 00	Salarios personales	1,332,062.21	1,900,169.89	1,965,337.14	1,753,419.19	1,389,627.74	1,740,554.65	2,493,734.23	1,689,590.20	1,552,952.42			
22 00	Alquileres y Servicios	45,532.28	53,784.29	162,413.38	65,428.30	36,981.94	165,090.67	17,371.00	68,201.42	52,468.00			
23 00	SERVICIOS FINANCIEROS	6,000,360.00	1,110,000.00	329,576.74	541,268.21	412,177.27	1,010,053.14	1,311,109.60	317,230.07	2,192,805.30			
24 00	Transferencias	13,379,171.93	1,658,666.10	2,016,346.67	46,571,725.11	66,200.00	32,239,316.78	20,486,083.50	19,252,982.00	7,805,523.22			
32 00	Traspase de Bancos a Ingresos	26,561,669.00			50,697,653.03	14,201,226.00	88,351,653.41	4,866,071.74	62,942,358.55	1,131,038.14			
33 00	Traspase a M. Bancos	7,193,000.00	5,250,665.00	1,507,192.27			5,100,000.00	2,570,500.00	4,132,045.00	1,000,000.00			
34 00	Cargas a Contabilizar por Deudas Diversas	5,000.00	1,506.00	60,814.16			33,851.84	1,470.00		35,792.14			
	<b>TOTAL EGRESOS</b>	<b>51,144,241.85</b>	<b>14,287,176.82</b>	<b>3,323,803.36</b>	<b>101,920,179.03</b>	<b>17,018,964.79</b>	<b>98,767,972.83</b>	<b>30,621,518.47</b>	<b>77,554,096.42</b>	<b>13,756,048.12</b>			
	<b>DISPONIBILIDAD</b>	<b>-1,081,070.26</b>	<b>7,169,861.78</b>	<b>-818,773.32</b>	<b>1,184,867.74</b>	<b>1,500,211.04</b>	<b>-5,048,328.87</b>	<b>1,623,927.28</b>	<b>82,478.15</b>	<b>29,221.95</b>			

ELABORO

C MARIA DEL ROSARIO FLORES NIESTA

REVISO  
 L EN A ALFREDO RODRIGUEZ PEREZ

AVTORIZO  
 LICENCIADA CRISTINA MANZU



Gobierno del Estado de México  
 Secretaría de Finanzas  
 Subsecretaría de Planeación y Presupuesto  
 Contaduría General Gubernamental

COMECYT

COMECYT

ESTADO DE INGRESOS Y EGRESOS

AL 30 DE SEPTIEMBRE DE 2015

CONCEPTO	PRESUPUESTO		
	ANUAL	EJERCIDO DEL MES	EJERCIDO ACUMULADO
<b>INGRESOS</b>			
INGRESOS POR VENTA DE BIENES Y SERVICIOS	0.00	0.00	0.00
SUBSIDIOS Y SUBVENCIONES	384,790,613.71	0.00	270,519,661.47
UTILIDADES Y RENDIMIENTOS DE OTRAS INVERSIONES EN CREDITOS Y VALORES	0.00	44,930.44	2,523,928.15
OTROS INGRESOS Y BENEFICIOS VARIOS	5,693,179.98	406,958.96	7,381,546.85
TOTAL DE INGRESOS	390,483,793.69	451,890.40	280,425,136.47
<b>EGRESOS</b>			
SERVICIOS PERSONALES	25,588,960.00	1,540,538.29	16,063,378.18
MATERIALES Y SUMINISTROS	1,021,782.07	89,347.10	748,169.80
SERVICIOS GENERALES	17,068,571.62	-446,645.18	8,482,580.07
TRANSFERENCIAS, ASIGNACIONES, SUBSIDIOS Y OTRAS AYUDAS	169,792,769.00	-580,536.58	74,770,240.02
BIENES MUEBLES, INMUEBLES E INTANGIBLES	3,000,000.00	0.00	0.00
INVERSION PUBLICA	174,014,711.00	0.00	174,014,711.00
TOTAL DE EGRESOS	390,483,793.69	602,703.63	274,078,079.07
SUPERAVIT (DEFICIT) PRESUPUESTAL	0.00	-150,813.23	6,346,057.40

REVISOR  
  
 L. ENRIQUE SUAREZ RODRIGUEZ PEREZ

ELABORADO  
  
 C. MARIA DEL ROSARIO PEREZ INZESTA

AUTORIZADO  
  
 Dra. SILVIA CRISTINA MANZUR QUIROGA





Gobierno del Estado de México  
 Secretaría de Finanzas  
 Subsecretaría de Planeación y Presupuesto  
 Contaduría General Gubernamental

COMECYT

COMECYT

ESTADO COMPARATIVO PRESUPUESTAL DE INGRESOS

DEL 1 DE ENERO AL 30 DE SEPTIEMBRE DE 2015

CONCEPTO	PRESUPUESTO DEL MES			PRESUPUESTO ACUM. AL MES			VARIACION	
	LEY DE INGRESOS ESTIMADA	LEY DE INGRESOS MODIFICADA	LEY DE INGRESOS RECAUDADA	LEY DE INGRESOS MODIFICADA	LEY DE INGRESOS RECAUDADA	ABSOLUTA	%	
<b>LEY DE INGRESOS RECAUDADA</b>	390,483,193.69	28,878,818.15	451,890.40	339,357,690.72	280,425,136.47	53,932,553.25	17.12	
Ingresos por Venta de Bienes y Servicios	0.00	0.00	0.00	0.00	0.00	0.00	?	
Ingresos por Venta de Bienes y Servicios	0.00	0.00	0.00	0.00	0.00	0.00	?	
Subsidios y Subvenciones	384,750,013.71	28,878,818.15	0.00	332,864,508.74	270,519,501.47	62,144,946.27	16.68	
Subsidio Estatal (Gasto Corriente)	210,775,962.71	28,878,818.15	0.00	158,849,796.74	96,504,360.47	62,144,846.27	38.17	
Programa de Acciones para el Desarrollo	174,014,711.00	0.00	0.00	174,014,711.00	174,014,711.00	0.00	0.00	
Subsidio Federal	0.00	0.00	0.00	0.00	0.00	0.00	?	
Rebuzón al Presupuesto Inicial Autorizado 2015	0.00	0.00	0.00	0.00	0.00	0.00	?	
Utilidades y rendimientos de otras inversiones en créditos y valores	0.00	0.00	44,939.44	0.00	2,523,925.15	-2,523,925.15	?	
Otras Inversiones	0.00	0.00	44,939.44	0.00	2,523,925.15	-2,523,925.15	?	
Otros Ingresos y Beneficios Varios	5,693,179.98	0.00	468,959.56	5,693,179.98	7,391,546.85	-1,698,366.87	-39.46	
Otros Ingresos	5,693,179.98	0.00	468,959.56	5,693,179.98	7,391,546.85	-1,698,366.87	-39.46	

ELABORO  
  
 C. MARIA DEL ROSARIO PEREZ INIESTA

REVISÓ  
  
 L. ENRIQUE RIVERA SUAREZ PEREZ

AUTORIZO  
  
 DRA. SILVIA CRISTINA MAZIER QUIROGA

CDMIECYT

ESTADO COMPARATIVO DE EGRESOS

AL 30 DE SEPTIEMBRE DE 2015

CONCEPTO	APROBADO		PRESUPUESTO DEL MES		ACUMULADO		VARIACION	
	MODIFICADO	EJERCIDO	MODIFICADO	EJERCIDO	MODIFICADO	EJERCIDO	ABSOLUTA	PORCENTAJE
1000 SERVICIOS PERSONALES	25,595,980.00	1,540,539.29	2,054,533.41	1,540,539.29	17,758,274.69	18,063,378.13	1,994,886.51	9.34
2000 MATERIALES Y SUMINISTROS	1,021,782.07	60,347.10	2,17,489.00	60,347.10	827,112.57	748,108.80	78,942.77	9.54
3000 SERVICIOS GENERALES	17,058,571.02	-448,845.18	1,684,204.50	-448,845.18	14,505,295.45	5,482,580.07	6,022,716.39	41.52
4000 TRANSFERENCIAS	159,792,768.00	-580,536.58	25,022,101.24	-580,536.58	128,252,165.60	74,770,240.02	53,482,054.98	41.70
5000 BIENES MUEBLES E INMUEBLES	2,693,000.00	0.00	0.00	0.00	3,600,000.00	0.00	3,600,000.00	100.00
6000 INVERSIÓN PÚBLICA	174,014,711.00	0.00	0.00	0.00	174,014,711.00	174,014,711.00	0.00	0.00
7000 INVERSIÓN FINANCIERA	0.00	0.00	0.00	0.00	0.00	0.00	0.00	0.00
8000 PARTICIPACIONES Y APORTACIONES	0.00	0.00	0.00	0.00	0.00	0.00	0.00	0.00
9000 DEUDA PÚBLICA	0.00	0.00	0.00	0.00	0.00	0.00	0.00	0.00
TOTALES	350,453,793.69	602,703.63	28,972,818.15	602,703.63	338,557,969.72	374,079,079.87	64,278,510.65	19.00

ELABORO  
  
 C. MARIA DEL ROSARIO PEREZ INIESTA

REVISO  
  
 L. ENRIQUE RODRIGUEZ PEREZ

AUTORIZO  
  
 DRA. SILVIA CRISTINA MANZUR QUIROGA



COMECYT

ESTADO DE AVANCE PRESUPUESTAL DE EGRESOS AL 30 DE SEPTIEMBRE DE 2015

PORTADA	CONCEPTO	APROBADO	AMPLIACION	REDUCCION	MODIFICADO	COMPROMETIDO	DEVENGADO	PAGADO	TOTAL EJERCIDO	TOTAL POR EJERCER
1000	SERVICIOS PERSONALES	21,905,800.00	4,014,612.97	3,733,012.97	25,087,399.00	0.00	0.00	16,083,213.10	16,083,213.10	6,902,586.90
1100	REMUNERACIONES AL PERSONAL DE CARACTER PERMANENTE	11,051,271.00	907,149.52	1,414,235.52	10,544,184.00	0.00	0.00	7,503,922.27	7,503,922.27	2,510,194.42
1101	Salarios y prestaciones al personal	4,081,217.29	697,149.52	1,414,235.52	4,364,131.29	0.00	0.00	7,503,922.27	7,503,922.27	2,510,194.42
1102	REMUNERACIONES AL PERSONAL DE CARACTER TRANSITORIO	11,081,212.00	507,149.52	1,414,235.52	10,164,126.00	0.00	0.00	1,953,922.27	1,953,922.27	2,810,194.42
1200	PREMIOS Y BONOS COMPENSATORIOS	1,678,000.00	0.00	1,678,000.00	1,678,000.00	0.00	0.00	1,678,000.00	1,678,000.00	0.00
1210	PREMIOS Y BONOS COMPENSATORIOS	400,000.00	0.00	400,000.00	400,000.00	0.00	0.00	400,000.00	400,000.00	0.00
1211	PREMIOS Y BONOS COMPENSATORIOS	400,000.00	0.00	400,000.00	400,000.00	0.00	0.00	400,000.00	400,000.00	0.00
1220	PREMIOS Y BONOS COMPENSATORIOS	1,278,000.00	0.00	1,278,000.00	1,278,000.00	0.00	0.00	1,278,000.00	1,278,000.00	0.00
1300	PREMIOS Y BONOS COMPENSATORIOS	7,317,529.00	522,952.75	6,814,576.25	7,340,481.75	0.00	0.00	4,041,130.04	4,041,130.04	3,299,351.71
1310	PREMIOS Y BONOS COMPENSATORIOS	43,523.52	3,722.95	3,855.57	47,246.47	0.00	0.00	21,581.59	21,581.59	25,664.88
1311	PREMIOS Y BONOS COMPENSATORIOS	43,523.52	3,722.95	3,855.57	47,246.47	0.00	0.00	21,581.59	21,581.59	25,664.88
1320	PREMIOS Y BONOS COMPENSATORIOS	2,508,000.00	317,156.27	135,922.28	2,689,133.99	0.00	0.00	1,082,411.43	1,082,411.43	1,606,722.56
1321	PREMIOS Y BONOS COMPENSATORIOS	600,000.00	74,167.51	26,174.42	647,993.09	0.00	0.00	306,116.05	306,116.05	341,876.95
1322	PREMIOS Y BONOS COMPENSATORIOS	1,408,000.00	96,222.17	56,749.58	1,557,472.69	0.00	0.00	509,413.24	509,413.24	565,349.00
1323	PREMIOS Y BONOS COMPENSATORIOS	500,000.00	133,266.59	53,000.22	626,266.81	0.00	0.00	276,881.14	276,881.14	319,502.56
1324	PREMIOS Y BONOS COMPENSATORIOS	0.00	15,486.54	0.00	15,486.54	0.00	0.00	0.00	0.00	15,486.54
1330	PREMIOS Y BONOS COMPENSATORIOS	4,788,529.00	218,768.67	471,654.52	4,535,643.15	0.00	0.00	2,960,718.55	2,960,718.55	1,574,924.60
1340	PREMIOS Y BONOS COMPENSATORIOS	305,000.00	36,615.41	18,571.81	323,043.60	0.00	0.00	201,500.00	201,500.00	121,543.60
1341	PREMIOS Y BONOS COMPENSATORIOS	305,000.00	36,615.41	18,571.81	323,043.60	0.00	0.00	201,500.00	201,500.00	121,543.60
1350	PREMIOS Y BONOS COMPENSATORIOS	8,716,000.00	1,488,000.00	3,333,146.48	6,870,853.52	0.00	0.00	3,333,146.48	3,333,146.48	3,537,707.04
1351	PREMIOS Y BONOS COMPENSATORIOS	600,000.00	56,315.24	41,121.52	615,193.72	0.00	0.00	316,051.04	316,051.04	299,142.68
1352	PREMIOS Y BONOS COMPENSATORIOS	1,172,000.00	172,000.00	4,172,000.00	5,016,000.00	0.00	0.00	30,215.00	30,215.00	4,985,785.00
1400	SEGURIDAD SOCIAL	1,500,000.00	1,045,000.00	2,400,000.00	3,945,000.00	0.00	0.00	2,100,000.00	2,100,000.00	1,845,000.00
1410	Seguros de vida	1,781,172.40	67,152.25	2,161,854.65	2,048,320.15	0.00	0.00	2,008,320.15	2,008,320.15	40,000.00
1411	Seguros de vida	1,781,172.40	67,152.25	2,161,854.65	2,048,320.15	0.00	0.00	2,008,320.15	2,008,320.15	40,000.00
1412	Seguros de vida	1,500,000.00	26,847.75	0.00	1,526,847.75	0.00	0.00	90,000.00	90,000.00	1,436,847.75
1413	Seguros de vida	1,218,827.60	47,852.25	0.00	1,266,679.85	0.00	0.00	712,195.55	712,195.55	554,484.30
1414	Seguros de vida	211,172.40	9,044.46	42,199.95	220,216.86	0.00	0.00	199,524.65	199,524.65	20,692.21



Gobierno del Estado de México  
 Secretaría de Finanzas  
 Subsecretaría de Planeación y Presupuesto  
 Contaduría General Gubernamental

COMECYT

COMECYT

ESTADO DE AVANCE PRESUPUESTAL DE EGRESOS

AL 30 DE SEPTIEMBRE DE 2015

PARTIDA	CONCEPTO	APROBADO	AMPLIACION	REDUCCION	MODIFICADO	COMPROMETIDO	DEVENGADO	PAGADO	TOTAL EJERCIDO	TOTAL POR EJERCER
1415	Atenciones a la infancia en parques recreativos de administración del ISESE	143,660.00	6,720.00	11,000.00	138,380.00	0.00	0.00	41,636.86	38,893.25	45,290.25
1416	Planes de trabajo	190,200.00	6,907.68	34,800.00	162,307.68	0.00	0.00	119,823.52	118,826.24	11,501.32
1440	Atenciones para seguir	216,600.00	89,400.00	0.00	306,000.00	0.00	0.00	71,462.55	81,432.58	1,569,000.00
1441	Seguros y salud	218,000.00	91,400.00	0.00	309,400.00	0.00	0.00	91,400.00	91,400.00	218,000.00
1500	OTRAS PRESTACIONES SOCIALES Y ECONOMICAS	1,170,500.00	23,062.00	90,500.00	1,003,062.00	0.00	0.00	828,572.00	828,572.00	488,500.00
1510	Quince para el fondo de ahorro y fondo de ahorro	1,139,000.00	53,423.00	49,000.00	1,143,423.00	0.00	0.00	797,886.20	797,886.20	40,452.80
1511	Quince para fondo de retiro	53,400.00	2,100.00	754.00	54,746.00	0.00	0.00	15,994.22	15,994.22	18,554.78
1512	Seguros de salud para individuos	1,500,000.00	23,220.41	45,276.00	1,477,944.41	0.00	0.00	971,007.00	971,007.00	5,000,000.00
1540	Previsiones para jubilación	57,900.00	0.00	22,100.00	35,800.00	0.00	0.00	0.00	0.00	11,500.00
1545	Seguros para jubilación de empleados	57,900.00	0.00	22,100.00	35,800.00	0.00	0.00	0.00	0.00	11,500.00
1587	Otras prestaciones sociales y económicas	17,500.00	3,200.00	5,170.00	15,530.00	0.00	0.00	120,000.00	120,000.00	56,300.00
1596	Bonificaciones	177,200.00	6,000.00	7,170.00	176,030.00	0.00	0.00	140,000.00	140,000.00	36,000.00
1700	PASES DE ESTIMULOS A SERVIDORES PUBLICOS	176,200.00	3,270.24	31,490.00	147,980.24	0.00	0.00	27,285.57	27,285.57	140,500.00
1710	Empleos	176,500.00	3,270.24	31,490.00	147,280.24	0.00	0.00	27,285.57	27,285.57	140,500.00
1712	Estudios para selección y promoción	176,500.00	3,270.24	31,490.00	147,280.24	0.00	0.00	27,285.57	27,285.57	140,500.00
2000	MATERIALES Y SUMINISTROS	1,556,075.00	35,030.00	280,771.00	1,310,334.00	2,650.00	29,688.00	856,451.70	744,159.80	2,130,227.00
2100	MATERIALES DE ADMINISTRACION EMISION DE DOCUMENTOS Y OTROS BIENES MATERIALES	179,500.00	7,970.00	21,900.00	165,570.00	3,000.00	56,482.10	131,240.00	134,240.00	2,130,227.00
2110	Materiales y equipos materiales de oficina	200,000.00	2,020.00	10,000.00	192,020.00	0.00	0.00	120,265.71	120,265.71	80,734.29
2111	Administración de oficina	200,000.00	2,020.00	10,000.00	192,020.00	0.00	0.00	120,265.71	120,265.71	80,734.29
2143	Materiales y equipos materiales de funcionamiento de la administración	355,615.00	14,162.74	16,787.10	352,990.64	2,000.00	29,882.00	215,743.11	306,335.21	5,450.79
2144	Bienes muebles para el funcionamiento de la administración en oficinas y locales	320,545.00	14,141.00	16,787.10	317,908.90	2,000.00	29,882.00	215,845.11	306,735.21	10,163.69
2150	Materiales para la administración pública	0.00	0.00	0.00	0.00	0.00	0.00	0.00	0.00	0.00
2151	Administración	0.00	0.00	0.00	0.00	0.00	0.00	0.00	0.00	0.00
2160	Administración pública	53,400.00	0.00	0.00	53,400.00	0.00	0.00	35,712.52	34,712.52	17,467.48
2161	Materiales para la administración pública	53,400.00	0.00	0.00	53,400.00	0.00	0.00	35,712.52	34,712.52	17,467.48
2200	PLANEACION Y EVALUACION	174,754.00	12,000.00	14,470.00	172,284.00	0.00	0.00	120,376.00	120,376.00	53,878.00
2210	Estudios, planes y programas	174,754.00	12,000.00	14,470.00	172,284.00	0.00	0.00	120,376.00	120,376.00	53,878.00





COMECYT

ESTADO DE AVANCE PRESUPUESTAL DE EGRESOS

AL 30 DE SEPTIEMBRE DE 2015

PARTIDA	CONCEPTO	APROBADO	AMPLIACION	REINCUCCION	MODIFICADO	COMPROMETIDO	DEVENGADO	PAGADO	TOTAL EJERCIDO	TOTAL POR EJERCER
3229	Acabamiento de edificios	516,088.00	14,181.17	5,342.56	922,615.17	0.00	0.00	926,957.95	926,957.95	210,573.92
3251	Adquisición de vehículos nuevos	813,330.00	14,181.17	5,342.56	922,615.17	0.00	0.00	926,957.95	926,957.95	210,573.92
3260	Arrendamiento de máquinas, otros equipos y herramientas	24,000.00	0.00	1,200.00	22,800.00	0.00	0.00	24,000.00	24,000.00	22,600.00
3261	Arrendamiento de inmuebles	24,000.00	0.00	1,200.00	22,800.00	0.00	0.00	24,000.00	24,000.00	22,600.00
3270	Arrendamiento de autos particulares	420,531.00	56,379.61	41,121.15	468,279.72	0.00	0.00	469,400.71	469,400.71	104,212.21
3271	Arrendamiento de autos particulares	420,531.00	56,379.61	41,121.15	468,279.72	0.00	0.00	469,400.71	469,400.71	104,212.21
3300	SERVICIOS PROFESIONALES, TÉCNICOS Y OTROS SERVICIOS	5,930,212.56	1,093,100.23	331,422.20	6,954,640.51	304,311.64	163,966.50	4,184,265.94	3,548,910.14	3,143,833.36
3310	Servicios legales, contables, auditoría y relacionados	0.00	1,093,100.23	0.00	1,093,100.23	74,823.67	116,020.25	577,972.50	555,427.03	14,214.55
3311	Asesoría contable, jurídica o ambiental	0.00	1,093,100.23	0.00	1,093,100.23	74,823.67	116,020.25	577,972.50	555,427.03	14,214.55
3330	Servicios de consultoría, administración, finanzas, estadística y otros	207,916.00	0.00	0.00	207,916.00	0.00	0.00	207,916.00	207,916.00	207,916.00
3331	Servicios de consultoría	207,916.00	0.00	0.00	207,916.00	0.00	0.00	207,916.00	207,916.00	207,916.00
3340	Servicios de capacitación	215,841.00	10,240.00	0.00	226,081.00	0.00	0.00	226,081.00	226,081.00	226,081.00
3341	Capacitación	215,841.00	10,240.00	0.00	226,081.00	0.00	0.00	226,081.00	226,081.00	226,081.00
3360	Servicios de apoyo administrativos, financieros, logísticos y otros	4,910,933.55	1,278.00	331,622.20	6,182,834.25	936,337.07	3,007.74	1,621,405.01	2,316,870.62	2,601,570.87
3361	Servicios de apoyo administrativos, financieros, logísticos y otros	4,910,933.55	1,278.00	331,622.20	6,182,834.25	936,337.07	3,007.74	1,621,405.01	2,316,870.62	2,601,570.87
3362	Servicios de apoyo administrativos, financieros, logísticos y otros	116,771.00	0.00	22,007.20	138,778.20	0.00	0.00	138,778.20	138,778.20	138,778.20
3363	Servicios de impresión de documentos, folios	4,509,922.55	1,278.00	308,614.99	5,819,815.54	936,337.07	5,621.50	1,797,893.26	2,056,652.55	2,313,913.85
3369	Servicios de impresión	4,509,922.55	1,278.00	308,614.99	5,819,815.54	936,337.07	5,621.50	1,797,893.26	2,056,652.55	2,313,913.85
3401	Servicios de transporte	600,000.00	0.00	0.00	600,000.00	0.00	40,000.00	300,000.00	440,000.00	12,170.00
3400	SEANUCOS FINANCIEROS, BANCARIOS Y COMERCIALES	259,692.00	0.00	1,150.00	260,842.00	162,166.72	11,222.00	1,009.81	290,779.53	170,000.00
3410	Servicios financieros y bancarios	259,692.00	0.00	1,150.00	260,842.00	162,166.72	11,222.00	1,009.81	290,779.53	170,000.00
3411	Servicios financieros y bancarios	259,692.00	0.00	1,150.00	260,842.00	162,166.72	11,222.00	1,009.81	290,779.53	170,000.00
3420	Servicios de transporte y otros	30,000.00	0.00	3,075.00	33,075.00	0.00	0.00	0.00	0.00	32,130.00
3421	Servicios de transporte y otros	30,000.00	0.00	3,075.00	33,075.00	0.00	0.00	0.00	0.00	32,130.00
3430	Servicios de transporte y otros	200,000.00	0.00	0.00	200,000.00	197,194.72	9.65	72,000.00	199,299.37	43,130.00
3431	Servicios de transporte y otros	200,000.00	0.00	0.00	200,000.00	197,194.72	9.65	72,000.00	199,299.37	43,130.00
3451	Servicios financieros	28,000.00	0.00	0.00	28,000.00	183,169.72	0.00	72,000.00	259,200.00	43,130.00
3470	Fletes y transporte	70,500.00	0.00	3,675.00	74,175.00	0.00	33,322.00	0.00	36,222.00	30,000.00
3471	Fletes y transporte	70,500.00	0.00	3,675.00	74,175.00	0.00	33,322.00	0.00	36,222.00	30,000.00
3472	Fletes y transporte	70,500.00	0.00	3,675.00	74,175.00	0.00	33,322.00	0.00	36,222.00	30,000.00



COMECYT

ESTADO DE AVANCE PRESUPUESTAL DE EGRESOS

AL 30 DE SEPTIEMBRE DE 2015

PARTIDA	CONCEPTO	APROBADO	AMPLIACION	REDUCCION	MODIFICADO	COMPROMETIDO	DEVENGADO	PAGADO	TOTAL EJERCIDO	TOTAL POR EJERCER
4500	SERVICIOS DE INSTALACION Y REPARACION DE EQUIPAMIENTO DE CONSERVACION	245,130.00	54,079.65	205,127.35	304,019.70	304,217.46	24,426.61	266,953.65	240,473.43	351,586.27
3510	Conservacion y mantenimiento menor de inmuebles	65,600.00	4,308.40	76,509.60	12,954.40	0.00	0.00	4,373.40	4,339.40	8,590.00
3511	Reparacion e instalaciones de inmuebles	85,500.00	6,248.25	78,961.75	12,329.15	0.00	0.00	4,339.15	4,339.15	5,569.00
3520	Reparacion e instalaciones de inmuebles, como de instalaciones y equipo de oficina	64,500.00	0.00	17,200.40	41,299.60	0.00	0.00	0.00	0.00	0.00
3521	Reparacion e instalaciones e instalaciones de mobiliario y equipo de oficina	64,500.00	0.00	17,200.40	41,299.60	0.00	0.00	0.00	0.00	0.00
3530	Instalacion, reparacion y mantenimiento de equipo de computo y telecomunicaciones	114,200.00	20,678.25	10,744.04	110,063.67	30,227.46	0.00	22,148.96	52,776.34	85,317.37
3531	Reparacion e instalaciones e instalaciones de bienes informaticos (computadores)	114,200.00	20,678.25	10,744.04	110,063.67	20,627.46	0.00	22,148.96	52,776.34	85,317.37
3540	Equipos de informatica de tipo de escritorio	272,432.00	20,830.40	40,207.60	252,290.80	0.00	7,540.00	10,311.00	12,511.00	120,277.00
3541	Reparacion e instalaciones e instalaciones de bienes informaticos (computadores)	272,432.00	20,830.40	40,207.60	252,290.80	0.00	7,540.00	10,311.00	12,511.00	120,277.00
3570	Instalacion, reparacion y mantenimiento de maquinaria, equipo, equipo y herramientas	48,000.00	0.00	35,000.00	3,000.00	0.00	0.00	0.00	0.00	2,000.00
3571	Reparacion, instalacion y mantenimiento de maquinaria, equipo y herramientas	48,000.00	0.00	35,000.00	3,000.00	0.00	0.00	0.00	0.00	2,000.00
3650	Servicios de imprenta y correo de correo	223,600.00	0.00	0.00	228,000.00	0.00	10,400.00	136,400.00	153,400.00	14,500.00
3651	Servicios de imprenta, imprenta e imprenta	223,600.00	0.00	0.00	228,000.00	0.00	10,400.00	136,400.00	153,400.00	14,500.00
3690	Servicios de publicidad y promocion	54,000.00	0.00	7,345.00	46,655.00	0.00	0.00	7,400.00	7,400.00	0.00
3691	Servicios de publicidad	54,000.00	0.00	7,345.00	46,655.00	0.00	0.00	7,400.00	7,400.00	0.00
3900	SERVICIOS DE COMUNICACION SOCIAL Y PUBLICIDAD	1,167,380.00	0.00	168,488.00	1,038,892.00	0.00	343,881.70	516,703.10	680,644.80	1,018,466.20
3910	Distribucion de material, publicidad y otros medios de comunicacion social (propaganda y publicidad)	1,167,380.00	0.00	168,488.00	1,038,892.00	0.00	343,881.70	516,703.10	680,644.80	1,018,466.20
3911	Servicios de publicidad y promocion	54,000.00	0.00	7,345.00	46,655.00	0.00	0.00	7,400.00	7,400.00	0.00
3912	Funcionamiento de medios de comunicacion social (propaganda y publicidad)	1,113,380.00	0.00	161,143.00	952,237.00	0.00	343,881.70	509,303.10	673,244.80	1,018,466.20
3950	Servicios de publicidad e informacion del estado y de sus entes	20,100.00	0.00	0.00	20,100.00	0.00	0.00	0.00	0.00	0.00
3951	Servicios de publicidad e informacion	20,100.00	0.00	0.00	20,100.00	0.00	0.00	0.00	0.00	0.00
3990	SERVICIOS DE TRASPASO Y VENTAS	1,532,000.00	12,308.20	5,422,000.20	951,714.32	0.00	0.00	103,702.30	103,702.30	2,517,000.00
3991	Traspasos de bienes	1,532,000.00	12,308.20	5,422,000.20	951,714.32	0.00	0.00	103,702.30	103,702.30	2,517,000.00
3992	Traspasos de bienes	1,532,000.00	12,308.20	5,422,000.20	951,714.32	0.00	0.00	103,702.30	103,702.30	2,517,000.00
3993	Traspasos de bienes	1,532,000.00	12,308.20	5,422,000.20	951,714.32	0.00	0.00	103,702.30	103,702.30	2,517,000.00
3994	Traspasos de bienes	1,532,000.00	12,308.20	5,422,000.20	951,714.32	0.00	0.00	103,702.30	103,702.30	2,517,000.00
3995	Traspasos de bienes	1,532,000.00	12,308.20	5,422,000.20	951,714.32	0.00	0.00	103,702.30	103,702.30	2,517,000.00
3996	Traspasos de bienes	1,532,000.00	12,308.20	5,422,000.20	951,714.32	0.00	0.00	103,702.30	103,702.30	2,517,000.00
3997	Traspasos de bienes	1,532,000.00	12,308.20	5,422,000.20	951,714.32	0.00	0.00	103,702.30	103,702.30	2,517,000.00
3998	Traspasos de bienes	1,532,000.00	12,308.20	5,422,000.20	951,714.32	0.00	0.00	103,702.30	103,702.30	2,517,000.00
3999	Traspasos de bienes	1,532,000.00	12,308.20	5,422,000.20	951,714.32	0.00	0.00	103,702.30	103,702.30	2,517,000.00



ESTADO DE AVANCE PRESUPUESTAL DE EGRESOS

AL 30 DE SEPTIEMBRE DE 2015

PARTIDA	CONCEPTO	APROBADO	AMPLIACIÓN	REDUCCIÓN	MODIFICADO	COMPROMETIDO	DEVENGADO	PAGADO	TOTAL EJERCIDO	TOTAL POR EJERCER
3701	Cargas de personal por su trabajo	454,846.00	0.00	84,729.24	370,116.76	0.00	0.00	2,150.00	23,169.24	25,319.24
3703	Prestos médicos, hospitalarios y farmacéuticos	0.00	9,942.90	8,039.00	1,903.90	0.00	0.00	0.00	0.00	1,903.90
3731	Prestos médicos (Salud) y farmacéuticos	0.00	9,942.90	4,659.90	5,283.00	0.00	0.00	0.00	0.00	5,283.00
3750	Salarios de personal	622,268.75	0.00	322,258.34	300,010.41	0.00	0.00	31,230.54	331,240.95	333,471.49
3751	Salarios de personal	622,268.75	0.00	322,258.34	300,010.41	0.00	0.00	31,230.54	331,240.95	333,471.49
3750	Salarios de personal	708,500.00	0.00	314,750.00	393,750.00	0.00	0.00	30,851.04	404,601.04	404,601.04
3751	Salarios de personal	708,500.00	0.00	314,750.00	393,750.00	0.00	0.00	30,851.04	404,601.04	404,601.04
3790	Gastos de viajes de trabajo y hospedaje	264,267.60	2,122.20	370,595.37	95,794.43	0.00	0.00	46,646.00	47,646.00	46,200.00
3791	Otros servicios de transporte y hospedaje	264,267.60	2,122.20	370,595.37	95,794.43	0.00	0.00	46,646.00	47,646.00	46,200.00
1902	RENTAS DE BIENES RAÍCELES	1,610,322.00	1,440,510.24	3,222,111.00	3,237,842.24	270,419.60	142,733.02	230,173.65	1,477,715.25	2,000,127.39
3820	Salarios de personal de planta	4,450.00	3,590,000.00	23,075.00	3,607,475.00	270,419.60	0.00	300,112.00	300,112.00	2,317.00
3821	Gastos de consumo de bienes y servicios	20,300.00	1,000,000.00	30,000.00	1,000,000.00	580,100.00	0.00	500,112.00	940,212.00	1,777.00
3830	Equipos e instrumentos	2,000,000.00	440,000.00	4,579,571.00	5,019,471.00	0.00	142,733.02	230,173.65	1,477,715.25	2,000,127.39
3831	Equipos e instrumentos	2,000,000.00	440,000.00	4,579,571.00	5,019,471.00	0.00	142,733.02	230,173.65	1,477,715.25	2,000,127.39
3840	Equipos e instrumentos	2,000,000.00	440,000.00	4,579,571.00	5,019,471.00	0.00	142,733.02	230,173.65	1,477,715.25	2,000,127.39
3941	Equipos e instrumentos	2,000,000.00	440,000.00	4,579,571.00	5,019,471.00	0.00	142,733.02	230,173.65	1,477,715.25	2,000,127.39
3900	OTROS GASTOS GENERALES	1,310,633.27	163,968.94	333,000.00	1,141,502.21	0.00	0.00	749,213.50	319,277.29	351,701.32
3920	Impuestos y derechos	26,200.00	36,543.26	19,911.70	42,831.56	0.00	0.00	40,170.17	42,161.17	2,266.41
3922	Impuestos y derechos	26,200.00	36,543.26	19,911.70	42,831.56	0.00	0.00	40,170.17	42,161.17	2,266.41
3923	Impuestos y derechos	26,200.00	36,543.26	19,911.70	42,831.56	0.00	0.00	40,170.17	42,161.17	2,266.41
3924	Impuestos y derechos	26,200.00	36,543.26	19,911.70	42,831.56	0.00	0.00	40,170.17	42,161.17	2,266.41
3925	Impuestos y derechos	26,200.00	36,543.26	19,911.70	42,831.56	0.00	0.00	40,170.17	42,161.17	2,266.41
3926	Impuestos y derechos	26,200.00	36,543.26	19,911.70	42,831.56	0.00	0.00	40,170.17	42,161.17	2,266.41
3927	Impuestos y derechos	26,200.00	36,543.26	19,911.70	42,831.56	0.00	0.00	40,170.17	42,161.17	2,266.41
3928	Impuestos y derechos	26,200.00	36,543.26	19,911.70	42,831.56	0.00	0.00	40,170.17	42,161.17	2,266.41
3929	Impuestos y derechos	26,200.00	36,543.26	19,911.70	42,831.56	0.00	0.00	40,170.17	42,161.17	2,266.41
3930	Impuestos y derechos	26,200.00	36,543.26	19,911.70	42,831.56	0.00	0.00	40,170.17	42,161.17	2,266.41
3931	Impuestos y derechos	26,200.00	36,543.26	19,911.70	42,831.56	0.00	0.00	40,170.17	42,161.17	2,266.41
3932	Impuestos y derechos	26,200.00	36,543.26	19,911.70	42,831.56	0.00	0.00	40,170.17	42,161.17	2,266.41
3933	Impuestos y derechos	26,200.00	36,543.26	19,911.70	42,831.56	0.00	0.00	40,170.17	42,161.17	2,266.41
3934	Impuestos y derechos	26,200.00	36,543.26	19,911.70	42,831.56	0.00	0.00	40,170.17	42,161.17	2,266.41
3935	Impuestos y derechos	26,200.00	36,543.26	19,911.70	42,831.56	0.00	0.00	40,170.17	42,161.17	2,266.41
3936	Impuestos y derechos	26,200.00	36,543.26	19,911.70	42,831.56	0.00	0.00	40,170.17	42,161.17	2,266.41
3937	Impuestos y derechos	26,200.00	36,543.26	19,911.70	42,831.56	0.00	0.00	40,170.17	42,161.17	2,266.41
3938	Impuestos y derechos	26,200.00	36,543.26	19,911.70	42,831.56	0.00	0.00	40,170.17	42,161.17	2,266.41
3939	Impuestos y derechos	26,200.00	36,543.26	19,911.70	42,831.56	0.00	0.00	40,170.17	42,161.17	2,266.41
3940	Impuestos y derechos	26,200.00	36,543.26	19,911.70	42,831.56	0.00	0.00	40,170.17	42,161.17	2,266.41
3941	Impuestos y derechos	26,200.00	36,543.26	19,911.70	42,831.56	0.00	0.00	40,170.17	42,161.17	2,266.41
3942	Impuestos y derechos	26,200.00	36,543.26	19,911.70	42,831.56	0.00	0.00	40,170.17	42,161.17	2,266.41
3943	Impuestos y derechos	26,200.00	36,543.26	19,911.70	42,831.56	0.00	0.00	40,170.17	42,161.17	2,266.41
3944	Impuestos y derechos	26,200.00	36,543.26	19,911.70	42,831.56	0.00	0.00	40,170.17	42,161.17	2,266.41
3945	Impuestos y derechos	26,200.00	36,543.26	19,911.70	42,831.56	0.00	0.00	40,170.17	42,161.17	2,266.41
3946	Impuestos y derechos	26,200.00	36,543.26	19,911.70	42,831.56	0.00	0.00	40,170.17	42,161.17	2,266.41
3947	Impuestos y derechos	26,200.00	36,543.26	19,911.70	42,831.56	0.00	0.00	40,170.17	42,161.17	2,266.41
3948	Impuestos y derechos	26,200.00	36,543.26	19,911.70	42,831.56	0.00	0.00	40,170.17	42,161.17	2,266.41
3949	Impuestos y derechos	26,200.00	36,543.26	19,911.70	42,831.56	0.00	0.00	40,170.17	42,161.17	2,266.41
3950	Impuestos y derechos	26,200.00	36,543.26	19,911.70	42,831.56	0.00	0.00	40,170.17	42,161.17	2,266.41
3951	Impuestos y derechos	26,200.00	36,543.26	19,911.70	42,831.56	0.00	0.00	40,170.17	42,161.17	2,266.41
3952	Impuestos y derechos	26,200.00	36,543.26	19,911.70	42,831.56	0.00	0.00	40,170.17	42,161.17	2,266.41
3953	Impuestos y derechos	26,200.00	36,543.26	19,911.70	42,831.56	0.00	0.00	40,170.17	42,161.17	2,266.41
3954	Impuestos y derechos	26,200.00	36,543.26	19,911.70	42,831.56	0.00	0.00	40,170.17	42,161.17	2,266.41
3955	Impuestos y derechos	26,200.00	36,543.26	19,911.70	42,831.56	0.00	0.00	40,170.17	42,161.17	2,266.41
3956	Impuestos y derechos	26,200.00	36,543.26	19,911.70	42,831.56	0.00	0.00	40,170.17	42,161.17	2,266.41
3957	Impuestos y derechos	26,200.00	36,543.26	19,911.70	42,831.56	0.00	0.00	40,170.17	42,161.17	2,266.41
3958	Impuestos y derechos	26,200.00	36,543.26	19,911.70	42,831.56	0.00	0.00	40,170.17	42,161.17	2,266.41
3959	Impuestos y derechos	26,200.00	36,543.26	19,911.70	42,831.56	0.00	0.00	40,170.17	42,161.17	2,266.41
3960	Impuestos y derechos	26,200.00	36,543.26	19,911.70	42,831.56	0.00	0.00	40,170.17	42,161.17	2,266.41
3961	Impuestos y derechos	26,200.00	36,543.26	19,911.70	42,831.56	0.00	0.00	40,170.17	42,161.17	2,266.41
3962	Impuestos y derechos	26,200.00	36,543.26	19,911.70	42,831.56	0.00	0.00	40,170.17	42,161.17	2,266.41
3963	Impuestos y derechos	26,200.00	36,543.26	19,911.70	42,831.56	0.00	0.00	40,170.17	42,161.17	2,266.41
3964	Impuestos y derechos	26,200.00	36,543.26	19,911.70	42,831.56	0.00	0.00	40,170.17	42,161.17	2,266.41
3965	Impuestos y derechos	26,200.00	36,543.26	19,911.70	42,831.56	0.00	0.00	40,170.17	42,161.17	2,266.41
3966	Impuestos y derechos	26,200.00	36,543.26	19,911.70	42,831.56	0.00	0.00	40,170.17	42,161.17	2,266.41
3967	Impuestos y derechos	26,200.00	36,543.26	19,911.70	42,831.56	0.00	0.00	40,170.17	42,161.17	2,266.41
3968	Impuestos y derechos	26,200.00	36,543.26	19,911.70	42,831.56	0.00	0.00	40,170.17	42,161.17	2,266.41
3969	Impuestos y derechos	26,200.00	36,543.26	19,911.70	42,831.56	0.00	0.00	40,170.17	42,161.17	2,266.41
3970	Impuestos y derechos	26,200.00	36,543.26	19,911.70	42,831.56	0.00	0.00	40,170.17	42,161.17	2,266.41
3971	Impuestos y derechos	26,200.00	36,543.26	19,911.70	42,831.56	0.00	0.00	40,170.17	42,161.17	2,266.41
3972	Impuestos y derechos	26,200.00	36,543.26	19,911.70	42,831.56	0.00	0.00	40,170.17	42,161.17	2,266.41
3973	Impuestos y derechos	26,200.00	36,543.26	19,911.70	42,831.56	0.00	0.00	40,170.17	42,161.17	2,266.41
3974	Impuestos y derechos	26,200.00	36,543.26	19,911.70	42,831.56	0.00	0.00	40,170.17	42,161.17	2,266.41
3975	Impuestos y derechos	26,200.00	36,543.26	19,911.70	42,831.56	0.00	0.00	40,170.17	42,161.17	2,266.41
3976	Impuestos y derechos	26,200.00	36,543.26	19,911.70	42,831.56	0.00	0.00	40,170.17	42,161.17	2,266.41
3977	Impuestos y derechos	26,200.00	36,543.26	19,911.70	42,831.56	0.00	0.00	40,170.17	42,161.17	2,266.41
3978	Impuestos y derechos	26,200.00	36,543.26	19,911.70	42,831.56	0.00	0.00	40,170.17	42,161.17	2,266.41
3979	Impuestos y derechos	26,200.00	36,543.26	19,911.70	42,831.56	0.00	0.00	40,170.17	42,161.17	2,266.41
3980	Impuestos y derechos	26,200.00	36,543.26	19,911.70	42,831.56	0.00	0.00	40,170.17	42,161.17	2,266.41
3981	Impuestos y derechos	26,200.00	36,543.26	19,911.70	42,831.56	0.00	0.00	40,170.17	42,161.17	





Gobierno del Estado de México  
 Secretaría de Finanzas  
 Subsecretaría de Planeación y Presupuesto  
 Contaduría General Gubernamental

COMECYT

COMECYT

ESTADO DE AVANCE PRESUPUESTAL DE EGRESOS

AL 30 DE SEPTIEMBRE DE 2015

PARTIDA	CONCEPTO	APROBADO	AMPLIACION	REDUCCION	MODIFICADO	COMPROMETIDO	DEVENGADO	PAGADO	TOTAL EJERCIDO	TOTAL POR EJERCER
4384	Investigación y desarrollo	0.00	17,283.50	0.00	17,283.50	0.00	0.00	15,500.00	15,500.00	1,783.50
4389	TRANSFERENCIAS POR CONDUCENCIA DE SUBSIDIOS A ENTIDADES AJENAS	163,402,749.95	4,420,137.64	4,484,731.54	163,338,156.05	10,132,971.54	31,272,552.59	3,654,433.74	74,770,440.02	88,567,716.28
4390	SUBSIDIOS Y SUBVENCIONES	152,273,713.26	552,581.84	2,860,034.86	150,136,260.24	15,732,903.24	25,271,631.50	58,354,768.74	66,459,643.02	33,079,334.74
4310	Subsidios al personal	59,749,317.50	160,000.00	2,206,241.24	57,603,076.26	0.00	5,172,652.59	3,644,125.90	6,420,778.50	41,182,302.02
4311	Subsidios a la producción	53,407,017.00	100,000.00	2,908,848.88	50,608,168.12	0.00	5,332,832.80	3,148,827.30	3,680,659.10	47,927,509.02
438D	Subsidios a entidades federativas, territorios	39,117,378.76	300,305.05	160,000.00	39,257,683.81	15,569,940	20,000,000.00	6,337,255.30	26,537,255.30	3,720,428.50
438E	Subsidios a instituciones privadas y estatales	30,329,230.00	100,000.00	100,000.00	30,329,230.00	0.00	20,000,000.00	5,174,230.00	25,174,230.00	5,155,000.00
438F	Subsidios a otros	0.00	0.00	0.00	0.00	252,929.50	0.00	1,136,125.00	1,136,125.00	1,811,200.00
4390	Otros subsidios	60,145,470.76	312,305.84	3,374,200.00	57,083,576.60	10,452,710.30	0.00	23,946,021.74	11,940,736.02	21,802,840.58
4395	Transferencias por condonación de deuda	26,144,479.20	219,163.24	5,319,200.00	21,044,442.44	10,489,710.71	0.00	20,901,823.74	31,549,546.02	10,507,733.58
4400	FINANCIAS PARTICIPALES	17,137,051.24	3,091,434.98	424,933.26	20,203,552.96	0.00	0.00	8,136,230.00	8,219,730.00	12,083,822.96
4410	Transferencias a entidades	4,114,509.00	617,400.00	66,200.00	4,665,709.00	0.00	0.00	2,716,900.00	2,716,900.00	2,948,809.00
4414	Transferencias por condonación de deuda de particulares	4,924,500.00	0.00	96,200.00	4,828,300.00	0.00	0.00	2,720,200.00	2,720,200.00	2,108,100.00
4420	Transferencias a personas físicas de naturaleza	12,202,541.24	3,274,034.98	139,733.26	15,436,842.96	0.00	0.00	5,415,030.00	5,551,470.00	9,885,372.96
4421	Individuos naturales	3,614,335.24	3,250,000.00	232,789.00	6,631,546.24	0.00	0.00	5,334,230.00	5,334,230.00	1,297,316.24
4432	Transferencias a empresas y personas morales establecidas	2,558,206.00	23,434.00	0.00	2,581,640.00	0.00	0.00	240,000.00	240,000.00	2,341,640.00
5000	BIENES MUEBLES, INMUEBLES E INTANGIBLES	0.00	3,000,000.00	0.00	3,000,000.00	0.00	0.00	0.00	0.00	3,000,000.00
5000	SEÑALOS Y GASTOS DE TRÁNSPORTE	0.00	3,000,000.00	0.00	3,000,000.00	0.00	0.00	0.00	0.00	3,000,000.00
5410	Viáticos y gastos de viaje	0.00	3,000,000.00	0.00	3,000,000.00	0.00	0.00	0.00	0.00	3,000,000.00
5411	Transferencias a estados por gastos de viáticos	0.00	3,000,000.00	0.00	3,000,000.00	0.00	0.00	0.00	0.00	3,000,000.00
6000	PREVISIONES PUBLICAS	0.00	14,014,711.00	0.00	14,014,711.00	0.00	57,007,303.45	57,007,416.59	114,014,711.00	0.00
6000	SEÑALOS PUBLICOS DE CAMBIO PUBLICO	0.00	174,014,711.00	0.00	174,014,711.00	0.00	87,007,353.00	87,007,403.00	174,014,711.00	0.00
6120	Educación no superior	0.00	174,014,711.00	0.00	174,014,711.00	0.00	87,007,353.00	87,007,403.00	174,014,711.00	0.00
6120	Grupos de población con	0.00	174,014,711.00	0.00	174,014,711.00	0.00	87,007,353.00	87,007,403.00	174,014,711.00	0.00
TOTALES		218,219,436.26	167,587,303.04	15,983,462.26	390,823,277.04	18,516,274.42	111,166,122.32	148,156,637.33	274,079,079.33	116,744,197.72



Gobierno del Estado de México  
 Secretaría de Finanzas  
 Subsecretaría de Planeación y Presupuesto  
 Contaduría General Gubernamental

COMECYT

COMECYT

ESTADO DE AVANCE PRESUPUESTAL DE EGRESOS

AL 30 DE SEPTIEMBRE DE 2015

PARTIDA	CONCEPTO	AFORREADO	AMPLIACION	REDUCCION	MODIFICADO	COMPROMETIDO	DEVENGADO	PAGADO	TOTAL EJERCIDO	TOTAL POR EJERCER
---------	----------	-----------	------------	-----------	------------	--------------	-----------	--------	----------------	-------------------

*[Handwritten signature]*  
 REV. ALFREDO RODRIGUEZ PEREZ

ALFREDO RODRIGUEZ PEREZ

*[Handwritten signature]*  
 C. MARÍA DEL ROSARIO PEREZ INFESTA

*[Handwritten signature]*  
 AUTORIZADO  
 DRA. SILVIA CRISTINA MANZUR O

ESTADO DE AVANCE PRESUPUESTAL DE EGRESOS (AL MES)

010304010101 Fiscalización, control y evaluación interna de la gestión pública DEL 1 AL 30 DE SEPTIEMBRE DE 2015

CIA	CONCEPTO	AUTORIZADO	AMPLIACION	REDUCCION	MODIFICADO	EJERCIDO PAGADO	EJERCIDO POR PAGAR	COMPROMETIDO	TOTAL EJERCIDO	POR EJERCER AL MES	TOTAL POR EJERCER
1000	SERVICIOS PERSONALES	0.00	472,040.00	0.00	463,136.54	177,542.06	0.00	0.00	177,542.06	286,933.25	286,933.25
1000	RETRIBUCIONES AL PERSONAL DE CARÁCTER PERMANENTE	0.00	213,420.00	0.00	204,652.91	94,320.01	0.00	0.00	94,320.01	100,284.50	100,284.50
1100	Bonos base al personal permanente	0.00	212,480.00	0.00	204,062.81	94,320.01	0.00	0.00	94,320.01	100,284.50	100,284.50
1100	Bonos base	0.00	212,480.00	0.00	204,062.81	94,320.01	0.00	0.00	94,320.01	100,284.50	100,284.50
1300	RETRIBUCIONES ADICIONALES Y ESPECIALES	0.00	180,120.00	0.00	178,483.63	42,185.06	0.00	0.00	42,185.06	152,400.42	152,400.42
1310	Pagos por años de servicio efectivos	0.00	200,000.00	0.00	200,000.00	200,000.00	0.00	0.00	200,000.00	0.00	0.00
1310	Pagos por años de servicio	0.00	200,000.00	0.00	200,000.00	200,000.00	0.00	0.00	200,000.00	0.00	0.00
1320	Pagos de vacaciones, indemnidad y subsidios al cesar de cargo	0.00	0.00	0.00	0.00	0.00	0.00	0.00	0.00	0.00	0.00
1320	Pagos de vacaciones, indemnidad y subsidios al cesar de cargo	0.00	0.00	0.00	0.00	0.00	0.00	0.00	0.00	0.00	0.00
1321	Pagos de vacaciones	0.00	0.00	0.00	0.00	0.00	0.00	0.00	0.00	0.00	0.00
1322	Pagos de indemnidad	0.00	0.00	0.00	0.00	0.00	0.00	0.00	0.00	0.00	0.00
1340	Complementos	0.00	0.00	0.00	0.00	0.00	0.00	0.00	0.00	0.00	0.00
1340	Complementos	0.00	0.00	0.00	0.00	0.00	0.00	0.00	0.00	0.00	0.00
1341	Complementos por antigüedad	0.00	0.00	0.00	0.00	0.00	0.00	0.00	0.00	0.00	0.00
1345	Complementos	0.00	0.00	0.00	0.00	0.00	0.00	0.00	0.00	0.00	0.00
1346	Complementos por servicios	0.00	0.00	0.00	0.00	0.00	0.00	0.00	0.00	0.00	0.00
1347	Complementos por servicios	0.00	0.00	0.00	0.00	0.00	0.00	0.00	0.00	0.00	0.00
1400	SERVICIO SOCIAL	0.00	0.00	0.00	0.00	0.00	0.00	0.00	0.00	0.00	0.00
1410	Asistencia técnica	0.00	0.00	0.00	0.00	0.00	0.00	0.00	0.00	0.00	0.00
1412	Costos de atención al cliente	0.00	0.00	0.00	0.00	0.00	0.00	0.00	0.00	0.00	0.00
1413	Costos de atención al cliente	0.00	0.00	0.00	0.00	0.00	0.00	0.00	0.00	0.00	0.00
1414	Costos de atención al cliente	0.00	0.00	0.00	0.00	0.00	0.00	0.00	0.00	0.00	0.00
1415	Atención al cliente	0.00	0.00	0.00	0.00	0.00	0.00	0.00	0.00	0.00	0.00
1416	Pagos de honorarios	0.00	0.00	0.00	0.00	0.00	0.00	0.00	0.00	0.00	0.00
1500	OTROS PRESUPUESTOS ESPECIALES Y ECONOMICOS	0.00	0.00	0.00	0.00	0.00	0.00	0.00	0.00	0.00	0.00
1510	Programa de desarrollo	0.00	0.00	0.00	0.00	0.00	0.00	0.00	0.00	0.00	0.00
1512	Programa de desarrollo	0.00	0.00	0.00	0.00	0.00	0.00	0.00	0.00	0.00	0.00
1600	OTROS PRESUPUESTOS ESPECIALES Y ECONOMICOS	0.00	0.00	0.00	0.00	0.00	0.00	0.00	0.00	0.00	0.00
1605	Programa de desarrollo	0.00	0.00	0.00	0.00	0.00	0.00	0.00	0.00	0.00	0.00
1700	OTROS PRESUPUESTOS ESPECIALES Y ECONOMICOS	0.00	0.00	0.00	0.00	0.00	0.00	0.00	0.00	0.00	0.00
1710	Programa de desarrollo	0.00	0.00	0.00	0.00	0.00	0.00	0.00	0.00	0.00	0.00
1712	Programa de desarrollo	0.00	0.00	0.00	0.00	0.00	0.00	0.00	0.00	0.00	0.00
	<b>TOTALES</b>										



COMECYT

SECRETARÍA DE EDUCACIÓN PÚBLICA

COMECYT

ESTADO DE AVANCE PRESUPUESTAL DE EGRESOS (AL MES)

030801010101 Fomento a la investigación científica y formación de recursos humanos

DEL 1 AL 30 DE SEPTIEMBRE DE 2015

CTA	CONCEPTO	AUTORIZADO	AMPLIACION	REDUCCION	MODIFICADO	MODIFICADO AL MES	EJERCICIO PAGADO	EJERCICIO POR PAGAR	COMPROMETIDO	TOTAL EJERCIDO	POR EJERCER AL MES	TOTAL POR EJERCER
1050	SERVICIOS PERSONALES	4,391,314.00	29,429.14	266,927.44	4,154,136.40	2,439,137.49	2,511,991.55	0.00	3.66	2,019,213.52	137,122.47	1,922,704.99
1100	REPARACIONES AL PERSONAL DE CARACTER PERMANENTE	1,920,000.00	4,405.81	8,599.16	1,925,137.85	1,445,537.85	1,541,235.30	0.00	0.00	1,541,235.30	104,405.35	584,602.15
1130	Sueldos base al personal permanente	1,526,000.00	3,206.21	5,969.16	1,525,137.85	1,445,037.85	1,541,235.30	0.00	0.00	1,541,235.30	104,405.35	584,602.15
1131	Salarios base	1,050,000.00	4,068.81	8,569.16	1,025,137.85	1,442,637.85	1,541,235.30	0.00	0.00	1,541,235.30	104,405.35	584,602.15
1200	REPARACIONES AL PERSONAL DE CARACTER TRANSITORIO	500,000.00	14,811.26	74,169.56	437,300.86	287,300.64	255,270.79	0.00	0.00	255,270.75	33,524.64	101,824.94
1210	Indicaciones especiales a alumnos	0.00	0.00	0.00	0.00	0.00	0.00	0.00	0.00	0.00	0.00	0.00
1211	Prerrogativas académicas al personal	0.00	0.00	0.00	0.00	0.00	0.00	0.00	0.00	0.00	0.00	0.00
1220	Salarios base al personal transitorio	500,000.00	14,811.26	74,169.56	437,300.86	287,300.65	255,270.75	0.00	0.00	255,270.75	33,524.64	101,824.94
1222	Salarios base al personal transitorio	500,000.00	14,811.26	74,169.56	437,300.86	287,300.65	255,270.75	0.00	0.00	255,270.75	33,524.64	101,824.94
1300	REPARACIONES OPERACIONALES	9,970,374.08	13,684.17	50,926.78	9,965,131.39	641,401.16	841,401.16	0.00	0.00	841,401.16	64,140.17	457,918.25
1310	Salarios base al personal operativo	9,259,900.00	12,843.15	46,333.00	9,249,169.85	629,169.85	829,169.85	0.00	0.00	829,169.85	62,916.93	457,918.25
1311	Salarios base al personal operativo	8,224,300.00	12,843.15	46,333.00	8,211,169.85	629,169.85	829,169.85	0.00	0.00	829,169.85	62,916.93	457,918.25
1320	Salarios base al personal operativo	500,000.00	5,994.78	1,263.42	500,433.36	319,143.36	478,143.36	0.00	0.00	478,143.36	48,196.93	584,380.60
1321	Salarios base al personal operativo	143,000.00	700.13	0.00	143,700.13	73,200.13	102,300.13	0.00	0.00	102,300.13	10,230.13	212,200.00
1322	Salarios base al personal operativo	357,000.00	2,639.30	0.00	357,139.36	107,659.30	150,843.26	0.00	0.00	150,843.26	10,230.13	212,200.00
1323	Salarios base al personal operativo	29,000.00	0.00	1,263.42	28,736.58	10,230.13	10,230.13	0.00	0.00	10,230.13	10,230.13	212,200.00
1324	Salarios base al personal operativo	0.00	565.28	0.00	565.28	565.28	565.28	0.00	0.00	565.28	565.28	212,200.00
1330	Comisiones por retribución	488,000.00	12,298.24	28,635.36	469,162.88	469,162.88	469,162.88	0.00	0.00	469,162.88	469,162.88	469,162.88
1344	Comisiones por retribución	33,300.00	4,038.00	2,746.90	40,051.16	27,451.30	27,451.30	0.00	0.00	27,451.30	27,451.30	27,451.30
1345	Salarios base	117,000.00	0.00	20,635.28	96,364.72	33,300.00	33,300.00	0.00	0.00	33,300.00	33,300.00	33,300.00
1346	Gratificación por egreso	100,000.00	5,434.24	28,934.00	111,200.24	81,200.24	81,200.24	0.00	0.00	81,200.24	81,200.24	81,200.24
1347	Gratificación por egreso	4,200.00	4.76	46.30	4,158.46	4,158.46	4,158.46	0.00	0.00	4,158.46	4,158.46	4,158.46
1400	SEGURIDAD SOCIAL	607,870.00	6,193.42	75,405.11	538,158.31	369,245.11	359,020.89	0.00	0.00	359,020.89	359,020.89	359,020.89
1420	Aportaciones por seguridad social	607,870.00	6,193.42	75,405.11	538,158.31	369,245.11	359,020.89	0.00	0.00	359,020.89	359,020.89	359,020.89
1412	Contribución al sistema de Seguro Popular	108,000.00	4.70	21,864.30	129,869.00	127,415.02	116,008.47	0.00	0.00	116,008.47	116,008.47	116,008.47
1413	Contribución al sistema de Seguro Popular	42,000.00	8.01	4,079.36	46,079.36	30,428.92	29,343.41	0.00	0.00	29,343.41	29,343.41	29,343.41
1414	Contribución al sistema de Seguro Popular	24,000.00	5.00	2,757.68	26,757.68	15,242.14	15,242.14	0.00	0.00	15,242.14	15,242.14	15,242.14
1415	Contribución al sistema de Seguro Popular	36,000.00	0.00	4,655.76	40,655.76	22,343.24	19,200.13	0.00	0.00	19,200.13	19,200.13	19,200.13
1440	Aportaciones por seguridad social	30,000.00	6.50	6.50	28,986.42	17,160.42	8,200.42	0.00	0.00	8,200.42	8,200.42	8,200.42
1441	Aportaciones por seguridad social	20,000.00	3,200.42	9.00	20,009.42	10,000.42	6,000.42	0.00	0.00	6,000.42	6,000.42	6,000.42



COMECYT

ESTADO DE AVANCE PRESUPUESTAL DE EGRESOS (AL MES)

DEL 1 AL 30 DE SEPTIEMBRE DE 2015

030801010101 Fomento a la investigación científica y formación de recursos humanos

CTA	CONCEPTO	AUTORIZADO	AMPLIACION	REDUCCION	MODIFICADO	MODIFICADO AL MES	EJERCIDO PAGADO	EJERCIDO POR PAGAR	COMPROMETIDO	TOTAL EJERCIDO	POR EJERCER AL MES	TOTAL POR EJERCER
2500	OLIMPICACIONES SOCIALES Y RECREATIVAS	301,500.00	200.20	15,000.00	167,807.81	1,619,197.85	129,955.20	0.00	0.00	129,955.20	9,995.01	28,862.61
1510	Comun. para el fomento de la cultura y la recreación	160,200.00	0.00	0.00	16,487.91	125,427.01	117,811.90	0.00	0.00	117,811.90	7,616.00	31,678.01
1511	Comun. para el fomento de la cultura y la recreación	6,000.00	0.00	750.22	5,487.75	1,925.75	2,252.82	0.00	0.00	2,252.82	1,475.96	3,202.95
1512	Comun. para el fomento de la cultura y la recreación	174,900.00	0.00	0.00	167,000.13	121,503.12	115,559.08	0.00	0.00	115,559.08	5,940.05	48,441.00
1540	Programas culturales	2,100.00	0.00	2,100.00	0.00	0.00	0.00	0.00	0.00	0.00	0.00	0.00
1546	Comun. para el fomento de la cultura y la recreación	2,700.00	0.00	0.00	0.00	0.00	0.00	0.00	0.00	0.00	0.00	0.00
1530	Comun. para el fomento de la cultura y la recreación	18,000.00	210.20	3,828.20	17,419.62	12,820.90	11,243.30	0.00	0.00	11,243.30	1,186.05	5,176.52
1535	Comun. para el fomento de la cultura y la recreación	10,000.00	250.20	3,828.20	17,419.62	12,820.90	11,243.30	0.00	0.00	11,243.30	1,186.05	5,176.52
1701	PAGO DE ESTIMULOS A SERVIDORES PUBLICOS	30,000.00	100.00	0.00	31,300.00	1,143.25	0.00	0.00	0.00	0.00	0.00	0.00
1710	Estimulos a servidores publicos	30,000.00	100.00	0.00	31,300.00	1,143.25	0.00	0.00	0.00	0.00	0.00	0.00
1712	Estimulos a servidores publicos	30,000.00	100.00	0.00	31,300.00	1,143.25	0.00	0.00	0.00	0.00	0.00	0.00
2300	MATERIALES Y SUMINISTROS	125,000.00	2,000.00	31,971.32	114,728.68	22,666.71	78,663.02	43,997.50	0.00	43,997.50	9,982.23	28,286.25
2100	MATERIALES DE CONTRIBUCION, IMPRESION Y REPRODUCCION	83,000.00	2,000.00	0.00	82,172.12	11,972.12	50,814.02	13,997.50	0.00	13,997.50	3,700.00	29,458.00
2110	Materiales de contribucion, impresion y reproduccion	83,000.00	2,000.00	0.00	82,172.12	11,972.12	50,814.02	13,997.50	0.00	13,997.50	3,700.00	29,458.00
2111	Materiales de contribucion, impresion y reproduccion	34,400.00	0.00	2,528.88	31,871.12	21,217.12	20,822.12	0.00	0.00	20,822.12	3,000.00	16,350.00
2140	Materiales de contribucion, impresion y reproduccion	47,000.00	0.00	0.00	47,000.00	47,000.00	11,200.00	0.00	0.00	11,200.00	1,000.00	10,000.00
2141	Materiales de contribucion, impresion y reproduccion	47,000.00	0.00	0.00	47,000.00	47,000.00	11,200.00	0.00	0.00	11,200.00	1,000.00	10,000.00
2160	Materiales de contribucion, impresion y reproduccion	1,000.00	0.00	100.00	900.00	4,690.00	1,450.00	0.00	0.00	1,450.00	1,000.00	1,000.00
2161	Materiales de contribucion, impresion y reproduccion	1,000.00	0.00	100.00	900.00	4,690.00	1,450.00	0.00	0.00	1,450.00	1,000.00	1,000.00
2300	ALIMENTOS Y UTENSILIOS	12,000.00	0.00	2,890.00	9,400.00	0.00	0.00	0.00	0.00	0.00	0.00	0.00
2210	Programas de desarrollo de personal	12,000.00	0.00	2,890.00	9,400.00	0.00	0.00	0.00	0.00	0.00	0.00	0.00
2211	Programas de desarrollo de personal	12,000.00	0.00	2,890.00	9,400.00	0.00	0.00	0.00	0.00	0.00	0.00	0.00
2600	COMBUSTIBLES, LUBRICANTES Y OLEFINAS	40,000.00	0.00	25,743.81	24,113.19	11,894.69	13,229.20	0.00	0.00	13,229.20	1,800.00	9,566.69
2610	Combustibles, lubricantes y olefinas	40,000.00	0.00	25,743.81	24,113.19	11,894.69	13,229.20	0.00	0.00	13,229.20	1,800.00	9,566.69
2611	Combustibles, lubricantes y olefinas	40,000.00	0.00	25,743.81	24,113.19	11,894.69	13,229.20	0.00	0.00	13,229.20	1,800.00	9,566.69
3000	SERVICIOS GENERALES	300,000.00	300,000.00	1,000,000.00	2,274,332.72	7,158,403.00	575,210.00	180,463.00	484,017.00	1,059,227.00	107,104.25	1,059,227.00
3100	SERVICIOS BASICOS	60,000.00	200.00	45,300.00	14,899.00	94,000.00	60,700.00	0.00	0.00	60,700.00	25,000.00	21,000.00
3110	Servicios básicos	60,000.00	200.00	45,300.00	14,899.00	94,000.00	60,700.00	0.00	0.00	60,700.00	25,000.00	21,000.00
3111	Servicios básicos	60,000.00	200.00	45,300.00	14,899.00	94,000.00	60,700.00	0.00	0.00	60,700.00	25,000.00	21,000.00
3105	Servicios básicos	45,000.00	0.00	0.00	45,000.00	0.00	0.00	0.00	0.00	0.00	0.00	0.00
3141	Servicios básicos	45,000.00	0.00	0.00	45,000.00	0.00	0.00	0.00	0.00	0.00	0.00	0.00



COMECYT

COMECYT

ESTADO DE AVANCE PRESUPUESTAL DE EGRESOS (AL MES)

030801010101 Fomento a la investigación científica y formación de recursos humanos

DEL 1 AL 30 DE SEPTIEMBRE DE 2015

CTA	CONCEPTO	AUTORIZADO	AMPLIACION	REDUCCION	MODIFICADO	MODIFICADO AL MES	EJERCICIO PAGADO	EJERCICIO POR PAGAR	COMPROMETIDO	TOTAL EJERCIDO	POR EJERCER AL MES	TOTAL POR EJERCER
3163	Servicios de telecomunicaciones y internet	30,400.00	0.00	45,350.00	5,000.00	1,500.00	0.00	0.00	0.00	0.00	17,000.00	5,000.00
3164	Servicios de seguridad informática (programación)	50,400.00	0.00	45,350.00	5,000.00	1,500.00	0.00	0.00	0.00	0.00	17,000.00	5,000.00
3170	Servicios de apoyo de personal, infraestructura y mantenimiento de sistemas de información	30,400.00	323.00	0.00	30,723.00	23,113.00	23,113.00	0.00	0.00	24,642.00	4,000.00	14,000.00
3171	Servicios de apoyo a internet	30,400.00	323.00	0.00	30,723.00	23,113.00	0.00	0.00	0.00	24,642.00	4,000.00	14,000.00
3203	SERVICIOS DE ARRENDAMIENTO	298,700.00	549.27	1,200.00	299,449.27	152,000.00	152,000.00	0.00	0.00	152,000.00	16,000.00	49,000.00
3220	Arrendamiento de oficinas	15,740.00	569.27	0.00	16,309.27	15,000.00	15,000.00	0.00	0.00	15,000.00	16,000.00	49,000.00
3221	Arrendamiento de edificios y locales	182,700.00	339.37	0.00	183,039.37	136,000.00	136,000.00	0.00	0.00	136,000.00	16,000.00	47,000.00
3260	Arrendamiento de maquinaria, equipo y vehículos (transportes)	24,000.00	0.00	1,000.00	23,000.00	16,000.00	0.00	0.00	0.00	16,000.00	16,000.00	22,000.00
3261	Arrendamiento de maquinaria y equipo	24,000.00	0.00	1,000.00	23,000.00	16,000.00	0.00	0.00	0.00	16,000.00	16,000.00	22,000.00
3270	Arrendamiento de autos particulares	0.00	0.00	0.00	0.00	0.00	0.00	0.00	0.00	0.00	0.00	0.00
3271	Arrendamiento de autos particulares	0.00	0.00	0.00	0.00	0.00	0.00	0.00	0.00	0.00	0.00	0.00
3300	SERVICIOS PROFESIONALES, SERVICIOS, TECNICOS Y OTROS	1,833,210.00	0.00	11,750.00	1,821,460.00	1,771,000.00	1,771,000.00	0.00	419,207.00	1,800,207.00	172,000.00	256,000.00
3310	Servicios de consultoría y asesoría	0.00	0.00	0.00	0.00	0.00	0.00	0.00	0.00	0.00	0.00	0.00
3311	Asesoría de consultoría y asesoría	0.00	0.00	0.00	0.00	0.00	0.00	0.00	0.00	0.00	0.00	0.00
3320	Servicios de apoyo administrativo, de mantenimiento y otros	1,833,210.00	0.00	11,750.00	1,821,460.00	1,771,000.00	1,771,000.00	0.00	419,207.00	1,800,207.00	172,000.00	256,000.00
3361	Servicios de impresión de documentos	1,833,210.00	0.00	11,750.00	1,821,460.00	1,771,000.00	1,771,000.00	0.00	419,207.00	1,800,207.00	172,000.00	256,000.00
3380	Servicios de seguros	117,000.00	0.00	0.00	117,000.00	90,000.00	90,000.00	0.00	0.00	90,000.00	5,000.00	29,000.00
3401	Servicios de seguridad	133,000.00	0.00	0.00	133,000.00	90,000.00	90,000.00	0.00	0.00	90,000.00	5,000.00	29,000.00
3400	SERVICIOS FINANCIEROS, BANCARIOS Y COMERCIALES	76,000.00	0.00	0.00	76,000.00	47,000.00	47,000.00	0.00	41,000.00	88,000.00	2,000.00	33,000.00
3450	Banco de México para nóminas	76,000.00	0.00	0.00	76,000.00	47,000.00	47,000.00	0.00	41,000.00	88,000.00	2,000.00	33,000.00
3451	Transferencias bancarias	76,000.00	0.00	0.00	76,000.00	47,000.00	47,000.00	0.00	41,000.00	88,000.00	2,000.00	33,000.00
3500	SERVICIOS DE INSTALACION, REPARACION, MANTENIMIENTO Y CONSERVACION	37,000.00	0.00	5,000.00	32,000.00	51,000.00	3,900.00	3,900.00	0.00	34,900.00	6,000.00	22,000.00
3530	Instalación, reparación y mantenimiento de equipo de cómputo y telecomunicaciones	0.00	0.00	2,315.00	127.00	170.00	0.00	0.00	0.00	170.00	0.00	127.00
3531	Reparación, asistencia y mantenimiento de línea telefónica, móvil, inalámbrica	0.00	0.00	2,315.00	127.00	170.00	0.00	0.00	0.00	170.00	0.00	127.00
3550	Reparación y mantenimiento de equipo de cómputo	0.00	0.00	2,315.00	127.00	170.00	0.00	0.00	0.00	170.00	0.00	127.00
3551	Reparación y mantenimiento de equipo de cómputo	0.00	0.00	2,315.00	127.00	170.00	0.00	0.00	0.00	170.00	0.00	127.00
3580	Servicios de mantenimiento de edificios	44,000.00	0.00	0.00	44,000.00	34,000.00	34,000.00	0.00	0.00	34,000.00	0.00	0.00
3591	Servicios de mantenimiento de edificios	44,000.00	0.00	0.00	44,000.00	34,000.00	34,000.00	0.00	0.00	34,000.00	0.00	0.00
3596	Servicios de mantenimiento de edificios	10,000.00	0.00	0.00	10,000.00	7,000.00	7,000.00	0.00	0.00	7,000.00	0.00	0.00



COMECYT

COMECYT

ESTADO DE AVANCE PRESUPUESTAL DE EGRESOS (AL MES)

030801010101 Fomento a la investigación científica y formación de recursos humanos DEL 1 AL 30 DE SEPTIEMBRE DE 2015

Table with columns: CTA, CONCEPTO, AUTORIZADO, AMPLIACION, REDUCCION, MODIFICADO, MODIFICADO AL MES, EJERCIDO PAGADO, EJERCIDO POR PAGAR, COMPROMETIDO, TOTAL EJERCIDO, POR EJERCER AL MES, TOTAL POR EJERCER. Rows include categories like 'Servicios de traslado y coberturas', 'Pasajes aéreos', 'Transportación aérea', etc.

FECHA DE ELABORACION: 29/10/2015

HORA: 5:42:24

COMECYT

SECRETARÍA DE EDUCACIÓN PÚBLICA  
 COMISIÓN NACIONAL DEL SISTEMA DE EVALUACIÓN DE LA CALIDAD DE LA EDUCACIÓN  
 COMISIÓN NACIONAL DEL SISTEMA DE EVALUACIÓN DE LA CALIDAD DE LA EDUCACIÓN

COMECYT

ESTADO DE AVANCE PRESUPUESTAL DE EGRESOS (AL MES)

DEL 1 AL 30 DE SEPTIEMBRE DE 2015

030801010101 Fomento a la investigación científica y formación de recursos humanos

CTA	CONCEPTO	AUTORIZADO	AMPLIACION	REDUCCION	MODIFICADO	MODIFICADO AL MES	EJERCIDO PAGADO	EJERCIDO POR PAGAR	COMPROMETIDO	TOTAL EJERCIDO	POR EJERCER AL MES	TOTAL POR EJERCER
4410	Salarios de honorarios	1,234,560.00	511,780.00	60,200.00	5,531,000.00	1,079,040.00	2,135,850.00	0.00	0.00	2,757,350.00	52,790.00	2,757,350.00
4414	Salarios de honorarios de investigadores	4,084,000.00	617,000.00	60,200.00	5,690,100.00	3,079,000.00	2,729,450.00	0.00	0.00	2,730,000.00	352,750.00	2,730,000.00
4435	Apoyo de honorarios a investigadores	6,218,000.00	3,270,000.00	333,400.00	9,447,600.00	7,079,420.00	3,339,834.00	0.00	0.00	3,341,834.00	4,324,000.00	6,511,000.00
4431	Costos indirectos	1,013,000.00	1,252,000.00	135,420.00	7,000,000.00	7,000,000.00	3,334,834.00	0.00	0.00	3,334,834.00	4,324,000.00	4,324,000.00
4432	Planos, materiales y servicios	1,000,000.00	20,000.00	0.00	1,000,000.00	10,000.00	20,000.00	0.00	0.00	20,000.00	0.00	1,000,000.00
	TOTALES	13,545,560.00	4,434,370.00	1,109,200.00	24,070,700.00	18,001,260.00	13,455,134.00	178,834.00	16,445,127.00	41,596,700.00	8,664,490.00	49,258,890.00



ESTADO DE AVANCE PRESUPUESTAL DE EGRESOS (AL MES)

030801010102 Normatividad para el desarrollo de la ciencia y la tecnología

DEL 1 AL 30 DE SEPTIEMBRE DE 2015

CTA	CONCEPTO	AUTORIZADO	AMPLIACION	REDUCCION	MODIFICADO	MODIFICADO AL MES	EJERCIDO PAGADO	EJERCIDO PDE PAGAR	COMPROMETIDO	TOTAL EJERCIDO	POR EJERCER AL MES	TOTAL POR EJERCER
1000	BIENES PERSONALES	11,341,601.00	1,300,762.79	1,650,221.16	11,248,141.66	1,873,141.96	8,130,537.18	0.00	0.00	8,130,537.18	-177,417.24	3,692,304.46
1100	RECURSOS HUMANOS AL PERSONAL DE CARÁCTER PERMANENTE	5,160,666.00	248,206.30	281,019.00	4,487,276.31	5,172,278.31	3,349,175.49	0.00	0.00	3,349,175.49	-136,301.56	1,134,069.92
1120	Salarios base de personal permanente	5,160,666.00	248,206.30	281,019.00	4,487,276.31	5,172,278.31	3,349,175.49	0.00	0.00	3,349,175.49	-136,301.56	1,134,069.92
1131	Sueldos base	5,160,666.00	248,206.30	281,019.00	4,487,276.31	5,172,278.31	3,349,175.49	0.00	0.00	3,349,175.49	-136,301.56	1,134,069.92
1200	REPARACIONES AL PERSONAL DE CARÁCTER TRANSITORIO	700,000.00	700,000.00	218,559.50	1,264,559.47	1,054,590.47	820,940.47	0.00	0.00	820,940.47	224,609.00	434,880.00
1220	Sueldos y salarios temporales	700,000.00	700,000.00	218,559.50	1,264,559.47	1,054,590.47	820,940.47	0.00	0.00	820,940.47	224,609.00	434,880.00
1300	SEGUROS SOCIALES	3,337,501.00	212,210.31	274,408.89	3,245,414.92	2,464,614.00	2,445,351.68	0.00	0.00	2,445,351.68	-264,131.26	916,462.74
1310	Pagos por días de trabajo efectivos	20,400.00	0.00	0.00	22,400.00	15,800.00	14,310.90	0.00	0.00	14,310.90	989.10	7,500.00
1311	Pagos por días de trabajo	20,400.00	0.00	0.00	22,400.00	15,800.00	14,310.90	0.00	0.00	14,310.90	989.10	7,500.00
1320	Prestos de vacaciones, días de permiso y días de licencia	650,000.00	146,136.00	3,695.40	32,400.00	15,800.00	14,310.90	0.00	0.00	14,310.90	989.10	7,500.00
1321	Días de vacaciones	270,000.00	30,170.00	135,710.11	669,263.13	428,522.15	312,586.07	0.00	0.00	312,586.07	13,269.22	478,725.18
1322	Aguinaldo	680,000.00	36,710.64	54,435.92	524,602.64	195,269.61	347,148.33	0.00	0.00	347,148.33	-7,808.74	127,140.26
1323	Excepciones de vacaciones	100,000.00	59,188.37	32,054.40	102,130.06	37,100.85	282,064.09	0.00	0.00	282,064.09	-31,000.10	241,064.41
1326	Vacaciones no disfrutadas por licencia	0.00	14,224.75	0.00	14,224.76	14,224.76	24,234.76	0.00	0.00	24,234.76	9,910.00	105,800.00
1360	Costo de servicios	2,201,201.00	88,274.22	104,792.68	2,184,682.54	1,625,382.97	1,501,240.31	0.00	0.00	1,501,240.31	-271,862.34	412,153.56
1344	Depositos en por el extranjero	282,000.00	41,518.43	13,664.25	270,843.03	296,424.09	253,264.86	0.00	0.00	253,264.86	6,327.20	76,617.20
1345	Graduación	1,769,201.00	20,161.23	104,978.81	1,724,083.41	1,308,958.41	1,010,441.15	0.00	0.00	1,010,441.15	-374,592.74	205,944.20
1346	Amortización del inmueble	370,000.00	45,851.67	11,663.14	404,108.48	52,198.40	173,130.22	0.00	0.00	173,130.22	-4,977.60	130,202.81
1347	Contribución por prestaciones	30,000.00	0.00	4,126.00	25,874.00	25,874.00	24,234.76	0.00	0.00	24,234.76	1,639.24	1,328.00
1400	SEGURIDAD SOCIAL	1,819,000.00	32,072.21	60,602.53	1,460,069.68	1,005,062.66	804,521.15	0.00	0.00	804,521.15	12,592.70	414,590.50
1410	Amortización de seguridad social	1,712,000.00	14,134.61	60,602.53	1,447,502.08	1,021,892.08	1,001,269.54	0.00	0.00	1,001,269.54	-8,449.50	384,510.70
1412	Costos de operación de salud	600,000.00	6,000.00	40,515.21	606,515.21	606,515.21	480,037.09	0.00	0.00	480,037.09	6,570.00	180,000.00
1413	Costos de operación de salud	600,000.00	6,000.00	40,515.21	606,515.21	606,515.21	480,037.09	0.00	0.00	480,037.09	6,570.00	180,000.00
1414	Costos de operación de seguridad social	500,000.00	4,937.54	19,422.74	495,040.20	16,700.20	78,103.94	0.00	0.00	78,103.94	1,111.48	25,054.25
1415	Amortización de operación de seguridad social	600,000.00	724.75	19,262.60	36,417.65	9,943.40	48,255.33	0.00	0.00	48,255.33	-2,811.48	13,006.02
1416	Amortización de operación de seguridad social	600,000.00	607.04	10,123.48	60,730.52	36,240.40	64,893.05	0.00	0.00	64,893.05	-2,811.48	13,006.02
1440	Amortización de pagados	47,000.00	11,863.60	0.00	35,136.40	35,136.40	17,568.20	0.00	0.00	17,568.20	22,068.20	47,000.00
1441	Seguros de salud	47,000.00	11,863.60	0.00	35,136.40	35,136.40	17,568.20	0.00	0.00	17,568.20	22,068.20	47,000.00
1500	OTROS EGRESOS SOCIALES Y ECONÓMICOS	637,000.00	3,000.00	81,366.51	659,266.51	429,214.23	427,140.32	0.00	0.00	427,140.32	2,673.12	150,000.00
1510	Costos de operación de seguridad social	474,000.00	2,315.29	33,946.51	344,261.79	314,210.92	311,215.92	0.00	0.00	311,215.92	-6,147.46	111,792.54

ESTADO DE AVANCE PRESUPUESTAL DE EGRESOS (AL MES)

030801010102 Normatividad para el desarrollo de la ciencia y la tecnología

DEL 1 AL 30 DE SEPTIEMBRE DE 2015

CTA	CONCEPTO	AUTORIZADO	AMPLIACION	REDUCCION	MODIFICADO	MOOIFICADO AL MES	EJERCICIO PAGADO	EJERCIDO POR PAGAR	COMPROMETIDO	TOTAL EJERCIDO	POR EJERCER AL MES	TOTAL POR EJERCER
151E	Cuenta para pagar de 1990	62,306.69	2,493.34	0.00	44,107.49	21,097.50	31,774.72	0.00	0.00	31,774.72	1,927.78	12,423.79
151F	Signos de abastecimiento informaticos	432,000.00	717.77	33,300.81	398,776.96	290,770.00	290,441.20	0.00	0.00	290,441.20	-6,970.24	19,039.76
151D	Proyecciones y calculadoras	35,000.00	0.00	20,000.00	9,500.00	1,000.00	0.00	0.00	0.00	0.00	1,000.00	5,000.00
154E	Otros gastos diversos de vivienda	21,000.00	0.00	20,000.00	4,000.00	5,000.00	0.00	0.00	0.00	0.00	7,000.00	3,000.00
156D	Otros Reembolsos recibidos y consumidos	778,300.00	3,334.26	7,344.00	124,286.49	91,745.20	91,973.40	0.00	0.00	91,973.40	3,210.80	38,312.65
159E	Imprenta	138,000.00	3,544.26	7,344.00	73,156.49	90,746.20	66,943.40	0.00	0.00	66,943.40	3,210.80	23,312.90
1700	PAGOS DE ESTIMULOS A SERVIDORES PUBLICOS	44,302.00	1,407.34	11,900.33	47,809.44	45,160.22	45,738.90	0.00	0.00	45,738.90	1,409.26	15,409.26
1700	Ejercidos	44,302.00	1,407.34	11,900.33	47,809.44	45,160.22	45,738.90	0.00	0.00	45,738.90	1,409.26	15,409.26
1712	Exercidos por personal de vivienda	98,000.00	1,402.35	13,999.33	85,403.32	40,163.22	45,738.90	0.00	0.00	45,738.90	1,409.26	15,409.26
2000	MATERIALES Y SUMINISTROS	98,000.00	1,402.35	13,999.33	85,403.32	40,163.22	45,738.90	0.00	0.00	45,738.90	1,409.26	15,409.26
2100	MATERIALES DE ACHEMISTRACION	165,000.00	31,975.34	10,240.00	186,735.46	171,165.46	227,336.46	20,390.00	2,000.00	186,735.46	14,410.00	1,618.00
2100	Emision de documentos y archivos oficiales	165,000.00	31,975.34	10,240.00	186,735.46	171,165.46	227,336.46	20,390.00	2,000.00	186,735.46	14,410.00	1,618.00
2110	Materiales para el laboratorio	46,300.00	3,324.16	2,343.11	47,281.05	31,790.89	30,230.69	0.00	0.00	30,230.69	1,500.00	11,190.00
2111	Bibliograficos y otros de oficina	46,300.00	3,324.16	2,343.11	47,281.05	31,790.89	30,230.69	0.00	0.00	30,230.69	1,500.00	11,190.00
2140	Materiales para el laboratorio de analisis de muestras de agua y suelo	53,000.00	2,848.10	2,543.11	47,305.09	31,790.89	30,230.69	0.00	0.00	30,230.69	1,500.00	11,190.00
2141	Materiales para el laboratorio de analisis de muestras de agua y suelo	53,000.00	2,848.10	2,543.11	47,305.09	31,790.89	30,230.69	0.00	0.00	30,230.69	1,500.00	11,190.00
2150	Materiales para el laboratorio de analisis de muestras de agua y suelo	53,000.00	2,848.10	2,543.11	47,305.09	31,790.89	30,230.69	0.00	0.00	30,230.69	1,500.00	11,190.00
2151	Materiales para el laboratorio de analisis de muestras de agua y suelo	53,000.00	2,848.10	2,543.11	47,305.09	31,790.89	30,230.69	0.00	0.00	30,230.69	1,500.00	11,190.00
2160	Materiales para el laboratorio de analisis de muestras de agua y suelo	53,000.00	2,848.10	2,543.11	47,305.09	31,790.89	30,230.69	0.00	0.00	30,230.69	1,500.00	11,190.00
2301	Materiales para el laboratorio de analisis de muestras de agua y suelo	53,000.00	2,848.10	2,543.11	47,305.09	31,790.89	30,230.69	0.00	0.00	30,230.69	1,500.00	11,190.00
2302	Materiales para el laboratorio de analisis de muestras de agua y suelo	53,000.00	2,848.10	2,543.11	47,305.09	31,790.89	30,230.69	0.00	0.00	30,230.69	1,500.00	11,190.00
2310	Materiales para el laboratorio de analisis de muestras de agua y suelo	53,000.00	2,848.10	2,543.11	47,305.09	31,790.89	30,230.69	0.00	0.00	30,230.69	1,500.00	11,190.00
2311	Materiales para el laboratorio de analisis de muestras de agua y suelo	53,000.00	2,848.10	2,543.11	47,305.09	31,790.89	30,230.69	0.00	0.00	30,230.69	1,500.00	11,190.00
2400	MATERIALES ARTISTICOS DE CONDUCTORES DE REPARACION	60,000.00	12,901.20	5,019.00	72,882.20	60,070.20	50,071.00	0.00	0.00	50,071.00	14,000.00	20,700.00
2410	Materiales para el laboratorio de analisis de muestras de agua y suelo	60,000.00	12,901.20	5,019.00	72,882.20	60,070.20	50,071.00	0.00	0.00	50,071.00	14,000.00	20,700.00
2411	Materiales para el laboratorio de analisis de muestras de agua y suelo	60,000.00	12,901.20	5,019.00	72,882.20	60,070.20	50,071.00	0.00	0.00	50,071.00	14,000.00	20,700.00
2400	MATERIALES ARTISTICOS DE CONDUCTORES DE REPARACION	60,000.00	12,901.20	5,019.00	72,882.20	60,070.20	50,071.00	0.00	0.00	50,071.00	14,000.00	20,700.00
2450	Materiales para el laboratorio de analisis de muestras de agua y suelo	60,000.00	12,901.20	5,019.00	72,882.20	60,070.20	50,071.00	0.00	0.00	50,071.00	14,000.00	20,700.00
2461	Materiales para el laboratorio de analisis de muestras de agua y suelo	60,000.00	12,901.20	5,019.00	72,882.20	60,070.20	50,071.00	0.00	0.00	50,071.00	14,000.00	20,700.00
2600	COMBUSTIBLES, LUBRICANTES Y ADITIVOS	150,000.00	0.00	0.00	0.00	0.00	0.00	0.00	0.00	0.00	0.00	0.00
2610	Combustibles para el laboratorio de analisis de muestras de agua y suelo	150,000.00	0.00	0.00	0.00	0.00	0.00	0.00	0.00	0.00	0.00	0.00
2611	Combustibles para el laboratorio de analisis de muestras de agua y suelo	150,000.00	0.00	0.00	0.00	0.00	0.00	0.00	0.00	0.00	0.00	0.00
2600	COMBUSTIBLES, LUBRICANTES Y ADITIVOS	150,000.00	0.00	0.00	0.00	0.00	0.00	0.00	0.00	0.00	0.00	0.00
2610	Combustibles para el laboratorio de analisis de muestras de agua y suelo	150,000.00	0.00	0.00	0.00	0.00	0.00	0.00	0.00	0.00	0.00	0.00
2611	Combustibles para el laboratorio de analisis de muestras de agua y suelo	150,000.00	0.00	0.00	0.00	0.00	0.00	0.00	0.00	0.00	0.00	0.00
3340E	MATERIALES PARA EL LABORATORIO DE ANALISIS DE MUESTRAS DE AGUA Y SUELO	77,000.00	989.35	62,300.00	25,711.00	6,043.35	948.16	0.00	0.00	948.16	0.00	0.00
3340E	Materiales para el laboratorio de analisis de muestras de agua y suelo	77,000.00	989.35	62,300.00	25,711.00	6,043.35	948.16	0.00	0.00	948.16	0.00	0.00
2541	Materiales para el laboratorio de analisis de muestras de agua y suelo	9,000.00	20,916.00	0.00	908.16	908.16	908.16	0.00	0.00	908.16	0.00	0.00

COMECYT

COMECYT

ESTADO DE AVANCE PRESUPUESTAL DE EGRESOS (AL MES)

DEL 1 AL 30 DE SEPTIEMBRE DE 2015

030801010102 Normalidad para el desarrollo de la ciencia y la tecnología

CIA	CONCEPTO	AUTORIZADO	AMPLIACION	REDUCCION	MODIFICADO	MODIFICADO AL MES	EJERCIDO PAGADO	EJERCIDO POR PASAR	COMPROMETIDO	TOTAL EJERCIDO	POR EJERCER AL MES	TOTAL POR EJERCER
2080	Personales y prestaciones personales	77,000.00	0.00	52,650.40	24,400.60	5,137.20	0.00	0.00	0.00	0.00	5,137.20	24,400.60
2092	Alquileres	77,000.00	0.00	52,650.40	24,400.60	5,137.20	0.00	0.00	0.00	0.00	5,137.20	24,400.60
2098	SERVICIOS GENERALES	2,363,323.20	219,272.55	1,194,834.17	1,299,798.01	1,221,197.81	1,641,928.06	12,322.51	30,627.46	1,126,348.01	205,895.26	633,650.56
3100	SERVICIOS BASICOS	240,000.00	0.00	59,508.83	787,429.20	130,979.20	72,270.80	0.00	0.00	72,270.80	53,962.40	118,182.40
3110	Energia electrica	108,000.00	0.00	6,144.60	98,855.40	71,831.40	33,265.40	0.00	0.00	33,265.40	26,200.00	65,200.00
3111	Servicios de energia electrica	108,000.00	0.00	6,144.60	98,855.40	71,831.40	33,265.40	0.00	0.00	33,265.40	26,200.00	65,200.00
3140	Telecomunicaciones	11,200.00	0.00	9,444.60	9,252.40	71,831.40	33,265.40	0.00	0.00	33,265.40	26,200.00	65,200.00
3141	Servicios de telefonos (comunicacion)	11,200.00	0.00	9,444.60	9,252.40	71,831.40	33,265.40	0.00	0.00	33,265.40	26,200.00	65,200.00
2102	Servicios de mantenimiento y reparaciones	4,200.00	0.00	2,810.40	40,380.00	34,095.60	18,100.40	0.00	0.00	18,100.40	15,900.20	34,000.60
2103	Servicios de mantenimiento y reparaciones	50,400.00	0.00	48,380.00	3,000.00	1,588.00	0.00	0.00	0.00	0.00	1,588.00	3,000.00
3101	Servicios de mantenimiento y reparaciones	50,400.00	0.00	48,380.00	3,000.00	1,588.00	0.00	0.00	0.00	0.00	1,588.00	3,000.00
3170	Servicios de mantenimiento y reparaciones	30,400.00	0.00	1,296.00	37,103.20	21,633.20	20,511.00	0.00	0.00	20,511.00	7,652.20	19,022.20
3171	Servicios de mantenimiento y reparaciones	30,400.00	0.00	1,296.00	37,103.20	21,633.20	20,511.00	0.00	0.00	20,511.00	7,652.20	19,022.20
3200	SERVICIOS DE IMPRESION	341,700.00	0.00	31,370.00	378,070.00	278,700.00	247,520.00	0.00	0.00	247,520.00	62,550.00	310,070.00
3210	Servicios de impresion	0.00	0.00	1,471.00	0.00	0.00	0.00	0.00	0.00	0.00	0.00	0.00
3211	Servicios de impresion	0.00	0.00	1,471.00	0.00	0.00	0.00	0.00	0.00	0.00	0.00	0.00
3220	Servicios de impresion	182,300.00	1,355.14	0.00	184,655.14	137,659.34	137,659.34	0.00	0.00	137,659.34	0.00	47,349.00
3221	Servicios de impresion	182,300.00	1,355.14	0.00	184,655.14	137,659.34	137,659.34	0.00	0.00	137,659.34	0.00	47,349.00
3270	Servicios de impresion	159,400.00	0.00	5,342.40	164,742.40	137,659.34	137,659.34	0.00	0.00	137,659.34	0.00	47,349.00
3271	Servicios de impresion	159,400.00	0.00	5,342.40	164,742.40	137,659.34	137,659.34	0.00	0.00	137,659.34	0.00	47,349.00
3300	SERVICIOS PROFESIONALES	210,000.00	1,275.00	5,483.50	204,791.50	192,296.77	173,438.54	0.00	0.00	173,438.54	10,734.95	281,223.49
3310	Servicios profesionales	0.00	0.00	0.00	0.00	0.00	0.00	0.00	0.00	0.00	0.00	0.00
3311	Servicios profesionales	0.00	0.00	0.00	0.00	0.00	0.00	0.00	0.00	0.00	0.00	0.00
3340	Servicios profesionales	210,000.00	1,275.00	5,483.50	204,791.50	192,296.77	173,438.54	0.00	0.00	173,438.54	10,734.95	281,223.49
3341	Servicios profesionales	210,000.00	1,275.00	5,483.50	204,791.50	192,296.77	173,438.54	0.00	0.00	173,438.54	10,734.95	281,223.49
3360	Servicios profesionales	0.00	0.00	0.00	0.00	0.00	0.00	0.00	0.00	0.00	0.00	0.00
3361	Servicios profesionales	0.00	0.00	0.00	0.00	0.00	0.00	0.00	0.00	0.00	0.00	0.00
3362	Servicios profesionales	0.00	0.00	0.00	0.00	0.00	0.00	0.00	0.00	0.00	0.00	0.00
3363	Servicios profesionales	0.00	0.00	0.00	0.00	0.00	0.00	0.00	0.00	0.00	0.00	0.00
3364	Servicios profesionales	0.00	0.00	0.00	0.00	0.00	0.00	0.00	0.00	0.00	0.00	0.00
3365	Servicios profesionales	0.00	0.00	0.00	0.00	0.00	0.00	0.00	0.00	0.00	0.00	0.00
3366	Servicios profesionales	0.00	0.00	0.00	0.00	0.00	0.00	0.00	0.00	0.00	0.00	0.00
3367	Servicios profesionales	0.00	0.00	0.00	0.00	0.00	0.00	0.00	0.00	0.00	0.00	0.00
3368	Servicios profesionales	0.00	0.00	0.00	0.00	0.00	0.00	0.00	0.00	0.00	0.00	0.00
3369	Servicios profesionales	0.00	0.00	0.00	0.00	0.00	0.00	0.00	0.00	0.00	0.00	0.00
3370	Servicios profesionales	0.00	0.00	0.00	0.00	0.00	0.00	0.00	0.00	0.00	0.00	0.00
3371	Servicios profesionales	0.00	0.00	0.00	0.00	0.00	0.00	0.00	0.00	0.00	0.00	0.00
3372	Servicios profesionales	0.00	0.00	0.00	0.00	0.00	0.00	0.00	0.00	0.00	0.00	0.00
3373	Servicios profesionales	0.00	0.00	0.00	0.00	0.00	0.00	0.00	0.00	0.00	0.00	0.00
3374	Servicios profesionales	0.00	0.00	0.00	0.00	0.00	0.00	0.00	0.00	0.00	0.00	0.00
3375	Servicios profesionales	0.00	0.00	0.00	0.00	0.00	0.00	0.00	0.00	0.00	0.00	0.00
3376	Servicios profesionales	0.00	0.00	0.00	0.00	0.00	0.00	0.00	0.00	0.00	0.00	0.00
3377	Servicios profesionales	0.00	0.00	0.00	0.00	0.00	0.00	0.00	0.00	0.00	0.00	0.00
3378	Servicios profesionales	0.00	0.00	0.00	0.00	0.00	0.00	0.00	0.00	0.00	0.00	0.00
3379	Servicios profesionales	0.00	0.00	0.00	0.00	0.00	0.00	0.00	0.00	0.00	0.00	0.00
3380	Servicios profesionales	0.00	0.00	0.00	0.00	0.00	0.00	0.00	0.00	0.00	0.00	0.00
3381	Servicios profesionales	0.00	0.00	0.00	0.00	0.00	0.00	0.00	0.00	0.00	0.00	0.00
3382	Servicios profesionales	0.00	0.00	0.00	0.00	0.00	0.00	0.00	0.00	0.00	0.00	0.00
3383	Servicios profesionales	0.00	0.00	0.00	0.00	0.00	0.00	0.00	0.00	0.00	0.00	0.00
3384	Servicios profesionales	0.00	0.00	0.00	0.00	0.00	0.00	0.00	0.00	0.00	0.00	0.00
3385	Servicios profesionales	0.00	0.00	0.00	0.00	0.00	0.00	0.00	0.00	0.00	0.00	0.00
3386	Servicios profesionales	0.00	0.00	0.00	0.00	0.00	0.00	0.00	0.00	0.00	0.00	0.00
3387	Servicios profesionales	0.00	0.00	0.00	0.00	0.00	0.00	0.00	0.00	0.00	0.00	0.00
3388	Servicios profesionales	0.00	0.00	0.00	0.00	0.00	0.00	0.00	0.00	0.00	0.00	0.00
3389	Servicios profesionales	0.00	0.00	0.00	0.00	0.00	0.00	0.00	0.00	0.00	0.00	0.00
3390	Servicios profesionales	0.00	0.00	0.00	0.00	0.00	0.00	0.00	0.00	0.00	0.00	0.00
3391	Servicios profesionales	0.00	0.00	0.00	0.00	0.00	0.00	0.00	0.00	0.00	0.00	0.00
3392	Servicios profesionales	0.00	0.00	0.00	0.00	0.00	0.00	0.00	0.00	0.00	0.00	0.00
3393	Servicios profesionales	0.00	0.00	0.00	0.00	0.00	0.00	0.00	0.00	0.00	0.00	0.00
3394	Servicios profesionales	0.00	0.00	0.00	0.00	0.00	0.00	0.00	0.00	0.00	0.00	0.00
3395	Servicios profesionales	0.00	0.00	0.00	0.00	0.00	0.00	0.00	0.00	0.00	0.00	0.00
3396	Servicios profesionales	0.00	0.00	0.00	0.00	0.00	0.00	0.00	0.00	0.00	0.00	0.00
3397	Servicios profesionales	0.00	0.00	0.00	0.00	0.00	0.00	0.00	0.00	0.00	0.00	0.00
3398	Servicios profesionales	0.00	0.00	0.00	0.00	0.00	0.00	0.00	0.00	0.00	0.00	0.00
3399	Servicios profesionales	0.00	0.00	0.00	0.00	0.00	0.00	0.00	0.00	0.00	0.00	0.00
3400	SERVICIOS PROFESIONALES	177,500.00	27,445.54	2,530.00	172,415.54	150,190.51	122,594.41	0.00	0.00	122,594.41	67,560.00	250,154.41



COMECYT

ESTADO DE AVANCE PRESUPUESTAL DE EGRESOS (AL MES)

0308010102 Normatividad para el desarrollo de la ciencia y la tecnología

DEL 1 AL 30 DE SEPTIEMBRE DE 2015

CTA	CONCEPTO	AUTORIZADO	AMPLIACION	REDUCCION	MODIFICADO	MODIFICADO AL MES	EJERCIDO PAGADO	EJERCIDO POR PAGAR	COMPROMETIDO	TOTAL EJERCIDO	POR EJERCER AL MES	TOTAL POR EJERCER
3410	Salarios (incluyendo honorarios y vacaciones)	30,800.00	0.00	3,875.00	26,925.00	18,325.00	0.00	0.00	0.00	18,325.00	18,325.00	20,125.00
3411	Servicios de mantenimiento y limpieza	20,000.00	0.00	3,875.00	16,125.00	15,525.00	0.00	0.00	0.00	15,525.00	15,525.00	25,425.00
3450	Seguros de salud y pensiones	47,000.00	37,440.81	0.00	74,440.81	74,440.81	73,990.81	0.00	0.00	73,990.81	2,990.00	2,350.00
3451	Seguros, seguros	27,000.00	27,440.81	0.00	74,440.81	74,440.81	73,990.81	0.00	0.00	73,990.81	2,990.00	2,350.00
3470	Rentas y honorarios	75,000.00	0.00	3,875.00	71,125.00	69,325.00	0.00	0.00	0.00	69,325.00	56,325.00	63,825.00
3471	Fletes y honorarios	72,000.00	0.00	3,875.00	68,125.00	66,325.00	0.00	0.00	0.00	66,325.00	56,325.00	66,325.00
3500	REPARACION, MANTENIMIENTO Y SERVICIOS DE REPARACION	470,700.00	25,715.48	172,459.87	323,955.61	217,851.81	129,723.00	4,510.00	30,627.48	188,380.58	54,001.74	153,001.24
3510	Reparación y mantenimiento de maquinaria	55,500.00	4,335.47	76,900.00	32,930.47	15,294.60	4,730.40	0.00	0.00	15,294.60	11,564.20	6,630.40
3511	Reparación y mantenimiento de maquinaria de oficina y equipo de oficina	52,000.00	4,335.48	78,500.00	15,830.40	12,101.80	4,530.40	0.00	0.00	12,101.80	11,564.20	9,500.00
3520	Reparación y mantenimiento de maquinaria de oficina y equipo de oficina	3,500.00	0.00	17,400.00	41,100.00	20,200.00	13,000.00	0.00	0.00	13,000.00	14,000.00	32,100.00
3521	Reparación y mantenimiento de maquinaria de oficina y equipo de oficina	41,500.00	0.00	18,200.00	44,300.00	20,200.00	12,000.00	0.00	0.00	12,000.00	14,000.00	22,100.00
3530	Reparación y mantenimiento de maquinaria de oficina y equipo de oficina	33,000.00	29,238.24	12,675.00	69,563.24	57,154.32	19,825.45	0.00	30,829.42	88,000.00	30,238.12	47,761.88
3531	Reparación y mantenimiento de maquinaria de oficina y equipo de oficina	30,000.00	29,238.24	12,675.00	66,563.24	54,154.32	18,825.45	0.00	30,829.42	85,000.00	29,238.12	43,961.56
3532	Reparación y mantenimiento de maquinaria de oficina y equipo de oficina	3,000.00	0.00	0.00	3,000.00	3,000.00	0.00	0.00	0.00	3,000.00	1,000.00	3,000.00
3550	Reparación y mantenimiento de maquinaria de oficina y equipo de oficina	137,000.00	9,143.00	31,054.24	115,088.76	74,416.52	69,073.22	0.00	0.00	69,073.22	8,961.16	41,112.06
3551	Reparación y mantenimiento de maquinaria de oficina y equipo de oficina	137,000.00	9,143.00	31,054.24	115,088.76	74,416.52	69,073.22	0.00	0.00	69,073.22	8,961.16	41,112.06
3570	Reparación y mantenimiento de maquinaria de oficina y equipo de oficina	40,000.00	0.00	33,000.00	7,000.00	5,000.00	0.00	0.00	0.00	5,000.00	2,000.00	2,000.00
3571	Reparación y mantenimiento de maquinaria de oficina y equipo de oficina	40,000.00	0.00	33,000.00	7,000.00	5,000.00	0.00	0.00	0.00	5,000.00	2,000.00	2,000.00
3580	Reparación y mantenimiento de maquinaria de oficina y equipo de oficina	42,000.00	0.00	0.00	42,000.00	34,200.00	20,071.81	2,510.00	0.00	23,441.81	10,718.19	32,160.00
3581	Reparación y mantenimiento de maquinaria de oficina y equipo de oficina	42,000.00	0.00	0.00	42,000.00	34,200.00	20,071.81	2,510.00	0.00	23,441.81	10,718.19	32,160.00
3590	Reparación y mantenimiento de maquinaria de oficina y equipo de oficina	45,000.00	0.00	0.00	45,000.00	34,200.00	20,071.81	2,510.00	0.00	23,441.81	10,718.19	32,160.00
3591	Reparación y mantenimiento de maquinaria de oficina y equipo de oficina	45,000.00	0.00	0.00	45,000.00	34,200.00	20,071.81	2,510.00	0.00	23,441.81	10,718.19	32,160.00
3592	Reparación y mantenimiento de maquinaria de oficina y equipo de oficina	0.00	0.00	0.00	0.00	0.00	0.00	0.00	0.00	0.00	0.00	0.00
3593	Reparación y mantenimiento de maquinaria de oficina y equipo de oficina	0.00	0.00	0.00	0.00	0.00	0.00	0.00	0.00	0.00	0.00	0.00
3594	Reparación y mantenimiento de maquinaria de oficina y equipo de oficina	0.00	0.00	0.00	0.00	0.00	0.00	0.00	0.00	0.00	0.00	0.00
3595	Reparación y mantenimiento de maquinaria de oficina y equipo de oficina	0.00	0.00	0.00	0.00	0.00	0.00	0.00	0.00	0.00	0.00	0.00
3596	Reparación y mantenimiento de maquinaria de oficina y equipo de oficina	0.00	0.00	0.00	0.00	0.00	0.00	0.00	0.00	0.00	0.00	0.00
3597	Reparación y mantenimiento de maquinaria de oficina y equipo de oficina	0.00	0.00	0.00	0.00	0.00	0.00	0.00	0.00	0.00	0.00	0.00
3598	Reparación y mantenimiento de maquinaria de oficina y equipo de oficina	0.00	0.00	0.00	0.00	0.00	0.00	0.00	0.00	0.00	0.00	0.00
3599	Reparación y mantenimiento de maquinaria de oficina y equipo de oficina	0.00	0.00	0.00	0.00	0.00	0.00	0.00	0.00	0.00	0.00	0.00
3600	REPARACION Y MANTENIMIENTO DE MAQUINARIA DE OFICINA Y EQUIPO DE OFICINA	8,250.00	0.00	1,637.50	6,612.50	4,162.50	0.00	0.00	0.00	4,162.50	4,162.50	6,412.50
3610	Reparación y mantenimiento de maquinaria de oficina y equipo de oficina	8,250.00	0.00	1,637.50	6,612.50	4,162.50	0.00	0.00	0.00	4,162.50	4,162.50	6,412.50
3611	Reparación y mantenimiento de maquinaria de oficina y equipo de oficina	8,250.00	0.00	1,637.50	6,612.50	4,162.50	0.00	0.00	0.00	4,162.50	4,162.50	6,412.50
3612	Reparación y mantenimiento de maquinaria de oficina y equipo de oficina	0.00	0.00	0.00	0.00	0.00	0.00	0.00	0.00	0.00	0.00	0.00
3700	REPARACION Y MANTENIMIENTO DE MAQUINARIA DE OFICINA Y EQUIPO DE OFICINA	54,000.00	4,534.80	65,700.00	75,545.33	4,854.47	37,048.73	0.00	0.00	37,048.73	42,500.25	29,488.75
3710	Reparación y mantenimiento de maquinaria de oficina y equipo de oficina	42,500.00	0.00	42,472.09	31,027.91	21,109.20	2,000.00	0.00	0.00	2,000.00	13,000.00	20,000.00
3711	Reparación y mantenimiento de maquinaria de oficina y equipo de oficina	42,500.00	0.00	42,472.09	31,027.91	21,109.20	2,000.00	0.00	0.00	2,000.00	13,000.00	20,000.00
3720	Reparación y mantenimiento de maquinaria de oficina y equipo de oficina	20,000.00	0.00	4,991.00	15,009.00	4,816.40	7,727.00	0.00	0.00	7,727.00	2,711.44	11,191.40
3721	Reparación y mantenimiento de maquinaria de oficina y equipo de oficina	20,000.00	0.00	4,991.00	15,009.00	4,816.40	7,727.00	0.00	0.00	7,727.00	2,711.44	11,191.40
3730	Reparación y mantenimiento de maquinaria de oficina y equipo de oficina	0.00	0.00	8,500.00	1,500.00	1,500.00	0.00	0.00	0.00	1,500.00	1,500.00	1,500.00
3731	Reparación y mantenimiento de maquinaria de oficina y equipo de oficina	0.00	0.00	8,500.00	1,500.00	1,500.00	0.00	0.00	0.00	1,500.00	1,500.00	1,500.00
3732	Reparación y mantenimiento de maquinaria de oficina y equipo de oficina	0.00	0.00	0.00	0.00	0.00	0.00	0.00	0.00	0.00	0.00	0.00
3733	Reparación y mantenimiento de maquinaria de oficina y equipo de oficina	0.00	0.00	0.00	0.00	0.00	0.00	0.00	0.00	0.00	0.00	0.00



ESTADO DE PRESUPUESTO

COMECYT

ESTADO DE AVANCE PRESUPUESTAL DE EGRESOS (AL MES)

030801010102 Normatividad para el desarrollo de la ciencia y la tecnología

DEL 1 AL 30 DE SEPTIEMBRE DE 2015

CTA	CONCEPTO	AUTORIZADO	AMPLIACION	REDUCCION	MODIFICADO	MODIFICADO AL MES	EJERCIDO PAGADO	EJERCIDO POR PAGAR	COMPROMETIDO	TOTAL EJERCIDO	POR EJERCER AL MES	TOTAL POR EJERCER
3750	Atenciones al personal	12,500.00	0.00	114,011.07	7,593.95	-21,931.97	10,539.74	0.00	0.00	0.379.74	-22,210.95	2,819.44
3751	Viáticos autorizados	41,500.00	0.00	114,031.07	7,593.95	-21,081.07	17,379.74	0.00	0.00	16,379.74	-22,210.95	2,819.44
3780	Viáticos en el extranjero	11,000.00	0.00	10,200.00	1,000.00	-2,700.00	0.00	0.00	0.00	0.00	-2,700.00	1,600.00
3761	Viáticos en el extranjero	10,000.00	0.00	10,200.00	1,000.00	-2,700.00	0.00	0.00	0.00	0.00	-2,700.00	1,600.00
3700	Salarios, sueldos, prestaciones y honorarios	102,000.00	0.00	84,719.00	17,553.00	-7,945.00	15,843.00	0.00	0.00	15,553.00	-23,822.00	1,632.00
3791	Otros sueldos de personal y honorarios	102,000.00	0.00	84,415.00	17,659.00	-7,945.00	15,800.00	0.00	0.00	15,500.00	-23,822.00	1,632.00
3800	SERVICIOS OFICIALES	125,000.00	0.00	118,750.00	6,250.00	-24,250.00	0.00	0.00	0.00	0.00	-24,250.00	3,750.00
3820	Gastos de viaje, sociedad, cultura	21,000.00	0.00	10,950.00	1,050.00	-1,450.00	0.00	0.00	0.00	0.00	-1,450.00	1,000.00
3821	Gastos de conferencias, dietas y de otros	21,000.00	0.00	10,950.00	1,050.00	-1,450.00	0.00	0.00	0.00	0.00	-1,450.00	1,000.00
3823	Comunicaciones	100,000.00	0.00	-8,800.00	5,000.00	-23,800.00	0.00	0.00	0.00	0.00	-23,800.00	1,200.00
3831	Comunicaciones y conexiones	100,000.00	0.00	-8,800.00	5,000.00	-23,800.00	0.00	0.00	0.00	0.00	-23,800.00	1,200.00
3600	OTROS SERVICIOS GENERALES	435,000.00	52,004.16	180,124.43	436,749.15	336,648.15	303,705.75	4.00	0.00	553,751.79	34,046.04	61,978.74
3920	Impuestos y derechos	39,000.00	17,587.17	6,000.00	39,587.17	-32,087.17	20,333.17	0.00	0.00	20,333.17	3,246.00	11,786.00
3922	Contribuciones y derechos	39,000.00	17,587.17	6,000.00	39,587.17	-32,087.17	20,333.17	0.00	0.00	20,333.17	3,246.00	11,786.00
3990	Contribución por riesgo calificados	0.00	19,000.01	0.00	0.00	19,000.01	19,000.01	0.00	0.00	19,000.01	0.00	0.00
3991	Otros gastos por riesgos calificados	0.00	19,000.01	0.00	0.00	19,000.01	19,000.01	0.00	0.00	19,000.01	0.00	0.00
3980	Impuestos sobre utilidades y otros que no ingresan en el rubro de honorarios	300,000.00	26,613.40	14,000.00	304,632.40	294,032.40	272,248.40	0.00	0.00	312,289.40	20,041.00	21,194.00
3982	Impuestos sobre utilidades y otros que no ingresan en el rubro de honorarios por actividad profesional	300,000.00	26,613.40	14,000.00	304,632.40	294,032.40	272,248.40	0.00	0.00	312,289.40	20,041.00	21,194.00
3950	Otros servicios generales	185,000.00	17,203.00	113,754.00	83,559.97	49,709.97	34,210.01	0.00	0.00	34,210.01	8,040.96	40,300.96
3991	Cuotas y suscripciones	41,000.00	0.00	24,253.24	19,746.76	11,940.70	2,830.65	0.00	0.00	2,830.65	9,909.11	16,109.76
3992	Salarios de honorarios profesionales	144,000.00	0.00	89,497.76	63,502.24	53,769.21	15,843.51	0.00	0.00	15,843.51	-2,314.40	51,065.40
3904	Impuestos y otros	0.00	17,203.00	0.00	17,203.00	17,203.00	5,650.96	0.00	0.00	5,650.96	1,334.00	1,334.00
	TOTALES	18,513,375.00	1,579,517.75	3,914,643.75	13,464,657.75	5,389,470.75	5,408,763.30	41,892.17	32,071.45	9,932,484.94	49,034.72	3,914,643.72



ESTADO DE AVANCE PRESUPUESTAL DE EGRESOS (AL MES)

COMECYT

030802010105 Desarrollo tecnológico y vinculación

DEL 1 AL 30 DE SEPTIEMBRE DE 2015

CTA	CONCEPTO	AUTORIZADO	AMPLIACION	REDUCCION	MODIFICADO	MODIFICADO AL MES	EJERCIDO PAGADO	EJERCIDO POR PAGAR	COMPROMETIDO	TOTAL EJERCIDO	POR EJERCER AL MES	TOTAL POR EJERCER
1020	SERVICIOS PERSONALES	2,817,931.99	0.00	478,406.69	2,339,525.30	1,914,011.00	1,354,839.52	0.00	0.00	1,354,839.52	559,371.43	1,466,377.45
1100	REMUNERACIONES AL PERSONAL DE CARÁCTER PERMANENTE	1,443,117.05	0.00	309,495.10	1,133,621.95	763,342.47	787,699.52	0.00	0.00	787,699.52	34,634.15	201,481.92
1130	Salarios base al personal permanente	1,443,117.05	0.00	309,495.10	1,133,621.95	763,342.47	787,699.52	0.00	0.00	787,699.52	34,634.15	201,481.92
1131	Salarios base	1,443,117.05	0.00	309,495.10	1,133,621.95	763,342.47	787,699.52	0.00	0.00	787,699.52	34,634.15	201,481.92
1200	REMUNERACIONES AL PERSONAL DE CARÁCTER TRANSITORIO	0.00	0.00	44,289.15	242,547.15	242,547.15	0.00	0.00	0.00	242,547.15	242,547.15	242,547.15
1210	Salarios base al personal transitorio	0.00	0.00	44,289.15	242,547.15	242,547.15	0.00	0.00	0.00	242,547.15	242,547.15	242,547.15
1222	Salarios y viáticos al personal transitorio	0.00	0.00	44,289.15	242,547.15	242,547.15	0.00	0.00	0.00	242,547.15	242,547.15	242,547.15
1300	REMUNERACIONES A SERVIDORES Y EMPLEADOS	281,802.06	0.00	14,368.25	267,433.81	605,246.07	185,794.00	0.00	0.00	185,794.00	107,461.47	670,854.41
1320	Pagos de vacaciones, indemnidad y prestaciones de fin de año	270,000.00	0.00	22,073.84	247,926.16	553,319.94	0.00	0.00	0.00	553,319.94	107,461.47	670,854.41
1321	Pagos de vacaciones	60,000.00	0.00	0.00	60,000.00	44,000.00	0.00	0.00	0.00	44,000.00	107,461.47	670,854.41
1322	Indemnidad	60,000.00	0.00	0.00	60,000.00	44,000.00	0.00	0.00	0.00	44,000.00	107,461.47	670,854.41
1323	Indemnidad de servicios	60,000.00	0.00	0.00	60,000.00	44,000.00	0.00	0.00	0.00	44,000.00	107,461.47	670,854.41
1340	Comunicaciones	91,802.06	0.00	0.00	91,802.06	0.00	0.00	0.00	0.00	0.00	0.00	0.00
1345	Gratificación	91,802.06	0.00	0.00	91,802.06	0.00	0.00	0.00	0.00	0.00	0.00	0.00
1346	Gratificación extraordinaria	91,802.06	0.00	0.00	91,802.06	0.00	0.00	0.00	0.00	0.00	0.00	0.00
1400	SEGURIDAD SOCIAL	412,300.00	0.00	0.00	412,300.00	37,860.00	20,200.00	0.00	0.00	20,200.00	12,627.28	365,027.28
1410	Aportaciones de seguridad social	412,300.00	0.00	0.00	412,300.00	37,860.00	20,200.00	0.00	0.00	20,200.00	12,627.28	365,027.28
1412	Cuentas de ahorro de salud	192,000.00	0.00	0.00	192,000.00	0.00	0.00	0.00	0.00	0.00	0.00	0.00
1413	Cuentas de ahorro de retiro	144,000.00	0.00	0.00	144,000.00	0.00	0.00	0.00	0.00	0.00	0.00	0.00
1414	Cuentas de ahorro de capitalización individual	42,600.00	0.00	0.00	42,600.00	0.00	0.00	0.00	0.00	0.00	0.00	0.00
1415	Aportaciones para la compra de bienes inmuebles y adquisición del ISE	15,700.00	0.00	0.00	15,700.00	0.00	0.00	0.00	0.00	0.00	0.00	0.00
1416	Reserva de riesgo	22,000.00	0.00	0.00	22,000.00	0.00	0.00	0.00	0.00	0.00	0.00	0.00
1440	Aportaciones para otras cuentas	84,000.00	0.00	0.00	84,000.00	0.00	0.00	0.00	0.00	0.00	0.00	0.00
1441	Seguros y riesgos	84,000.00	0.00	0.00	84,000.00	0.00	0.00	0.00	0.00	0.00	0.00	0.00
1500	OTRAS PRESTACIONES SOCIALES	150,000.00	0.00	0.00	150,000.00	0.00	0.00	0.00	0.00	0.00	0.00	0.00
1510	Cuentas para el fondo de ahorro y fondo de jubilación	100,000.00	0.00	0.00	100,000.00	0.00	0.00	0.00	0.00	0.00	0.00	0.00
1512	Fondo de ahorro para la vejez	100,000.00	0.00	0.00	100,000.00	0.00	0.00	0.00	0.00	0.00	0.00	0.00
2000	MATERIALES Y SUMINISTROS	248,127.50	0.00	18,595.80	229,531.70	171,111.00	131,103.15	17,344.56	0.00	148,457.65	21,314.97	58,547.47
2100	MATERIALES DE SUMINISTROS PARA EL EJERCICIO DE SERVICIOS	150,227.50	0.00	9,511.95	140,715.55	106,111.60	32,417.16	15,444.56	0.00	95,267.10	6,100.35	28,134.85
2110	Materiales y suministros para el ejercicio de servicios	22,000.00	0.00	2,843.80	19,156.20	12,571.40	3,441.80	0.00	0.00	12,571.40	1,000.00	16,123.80
2111	Materiales y suministros para el ejercicio de servicios	52,127.50	0.00	2,840.00	49,287.50	20,171.80	13,447.60	0.00	0.00	13,447.60	480.00	16,123.80



ESTADO DE RESULTADOS

COMECYT

COMECYT

ESTADO DE AVANCE PRESUPUESTAL DE EGRESOS (AL MES)

030802010105 Desarrollo tecnológico y vinculación

DEL 1 AL 30 DE SEPTIEMBRE DE 2015

CTA	CONCEPTO	AUTORIZADO	AMPLIACION	REDUCCION	MODIFICADO	MODIFICADO AL MES	EJERCIDO PAGO	EJERCIDO POR PAGAR	COMPROMETIDO	TOTAL EJERCICIO	POR EJERCER AL MES	TOTAL POR EJERCER
2140	Requisitos técnicos y equipos necesarios de tecnologías de la información y comunicación	86,413.00	0.00	3,270.75	52,144.25	52,144.25	41,424.50	17,244.00	0.00	58,673.50	3,253.76	3,270.76
2141	Atendidos y útiles para el procesamiento de expedientes y libros inventariados	25,413.00	0.00	3,276.75	62,142.75	62,142.75	41,420.50	17,444.00	0.00	58,470.00	3,276.75	3,276.75
2160	Materiales de imprenta	12,000.00	0.00	0.00	11,400.00	11,400.00	7,600.00	0.00	0.00	7,600.00	3,800.00	3,800.00
2161	Materiales de oficina	13,000.00	0.00	800.00	11,400.00	11,400.00	8,600.00	0.00	0.00	7,000.00	3,800.00	3,800.00
2200	ALUEGOS Y UTILIDADES	41,000.00	0.00	2,104.79	41,000.00	41,000.00	27,604.40	0.00	0.00	27,604.40	15,395.60	15,395.60
2210	Recargas de equipos de cómputo	43,440.00	0.00	2,104.79	41,000.00	41,000.00	27,604.40	0.00	0.00	27,604.40	15,395.60	15,395.60
2211	Productos para mantenimiento de equipos	43,440.00	0.00	2,104.79	41,000.00	41,000.00	27,604.40	0.00	0.00	27,604.40	15,395.60	15,395.60
2600	CALIDAD DE SERVICIOS Y ATENCION AL CLIENTE	77,000.00	0.00	2,104.79	41,000.00	41,000.00	27,604.40	0.00	0.00	27,604.40	15,395.60	15,395.60
2610	Comunicación telefónica y correo electrónico	77,000.00	0.00	2,104.79	41,000.00	41,000.00	27,604.40	0.00	0.00	27,604.40	15,395.60	15,395.60
2910	Comunicación telefónica y correo electrónico	77,000.00	0.00	2,104.79	41,000.00	41,000.00	27,604.40	0.00	0.00	27,604.40	15,395.60	15,395.60
2911	Comunicación telefónica y correo electrónico	77,000.00	0.00	2,104.79	41,000.00	41,000.00	27,604.40	0.00	0.00	27,604.40	15,395.60	15,395.60
3000	SERVICIOS GENERALES	1,700,163.10	700,163.00	1,000,000.10	3,025,125.00	3,025,125.00	1,920,760.04	27,625.14	188,068.66	3,213,911.87	1,195,372.00	1,374,133.59
3100	SERVICIOS BASICOS	107,000.00	22,222.00	26,322.00	131,898.00	131,898.00	84,142.40	0.00	0.00	84,142.40	201,450.00	201,450.00
3110	Energía eléctrica	14,000.00	20,000.00	3,000.00	74,898.00	74,898.00	45,250.00	0.00	0.00	45,250.00	70,168.00	70,168.00
3111	Servicio de telefonía fija	54,000.00	31,000.00	0.00	74,898.00	74,898.00	45,250.00	0.00	0.00	45,250.00	70,168.00	70,168.00
3140	Teléfono móvil	40,000.00	0.00	0.00	40,000.00	40,000.00	17,251.40	0.00	0.00	17,251.40	17,251.40	17,251.40
3160	Servicio de internet	13,000.00	0.00	0.00	13,000.00	13,000.00	17,251.40	0.00	0.00	17,251.40	17,251.40	17,251.40
3170	Servicio de telefonía móvil	30,000.00	0.00	0.00	30,000.00	30,000.00	17,251.40	0.00	0.00	17,251.40	17,251.40	17,251.40
3180	Servicio de telefonía móvil	20,000.00	0.00	0.00	20,000.00	20,000.00	17,251.40	0.00	0.00	17,251.40	17,251.40	17,251.40
3190	Servicio de telefonía móvil	20,000.00	0.00	0.00	20,000.00	20,000.00	17,251.40	0.00	0.00	17,251.40	17,251.40	17,251.40
3200	SERVICIOS DE MANTENIMIENTO	4,400.00	0.00	0.00	4,400.00	4,400.00	0.00	0.00	0.00	0.00	4,400.00	4,400.00
3210	Mantenimiento de edificios	4,400.00	0.00	0.00	4,400.00	4,400.00	0.00	0.00	0.00	0.00	4,400.00	4,400.00
3220	Mantenimiento de equipos y bienes	150,000.00	0.00	0.00	150,000.00	150,000.00	140,000.00	0.00	0.00	140,000.00	10,000.00	10,000.00
3221	Mantenimiento de equipos y bienes	150,000.00	0.00	0.00	150,000.00	150,000.00	140,000.00	0.00	0.00	140,000.00	10,000.00	10,000.00
3230	Mantenimiento de bienes muebles	271,810.00	0.00	13,000.00	258,810.00	258,810.00	140,000.00	0.00	0.00	140,000.00	118,810.00	118,810.00
3231	Mantenimiento de bienes muebles	271,810.00	0.00	13,000.00	258,810.00	258,810.00	140,000.00	0.00	0.00	140,000.00	118,810.00	118,810.00
3300	SERVICIOS DE PERSONAL	1,000,000.00	610,000.00	390,000.00	1,010,000.00	1,010,000.00	544,450.51	16,575.75	240,500.00	777,376.26	232,623.74	740,000.00
3310	SERVICIOS DE PERSONAL	1,000,000.00	610,000.00	390,000.00	1,010,000.00	1,010,000.00	544,450.51	16,575.75	240,500.00	777,376.26	232,623.74	740,000.00
3311	SERVICIOS DE PERSONAL	1,000,000.00	610,000.00	390,000.00	1,010,000.00	1,010,000.00	544,450.51	16,575.75	240,500.00	777,376.26	232,623.74	740,000.00
3320	SERVICIOS DE PERSONAL	400,000.00	0.00	0.00	400,000.00	400,000.00	0.00	0.00	0.00	0.00	400,000.00	400,000.00
3321	SERVICIOS DE PERSONAL	400,000.00	0.00	0.00	400,000.00	400,000.00	0.00	0.00	0.00	0.00	400,000.00	400,000.00
3330	SERVICIOS DE PERSONAL	600,000.00	0.00	0.00	600,000.00	600,000.00	0.00	0.00	0.00	0.00	600,000.00	600,000.00
3331	SERVICIOS DE PERSONAL	600,000.00	0.00	0.00	600,000.00	600,000.00	0.00	0.00	0.00	0.00	600,000.00	600,000.00



ESTADO DE MESE A MES

COMECYT

COMECYT

ESTADO DE AVANCE PRESUPUESTAL DE EGRESOS (AL MES)

030802010105 Desarrollo tecnológico y vinculación DEL 1 AL 30 DE SEPTIEMBRE DE 2015

Table with columns: CTA, CONCEPTO, AUTORIZADO, AMPLIACION, REDUCCION, MODIFICACION, MODIFICADO AL MES, EJERCIDO PAGADO, EJERCIDO POR PAGAR, COMPROMETIDO, TOTAL EJERCIDO, POR EJERCER AL MES, TOTAL POR EJERCER. Rows include various budget categories like 'SERVICIOS DE CONSULTORIA' and 'MATERIALES'.





COMECYT

COMECYT

COMECYT

ESTADO DE AVANCE PRESUPUESTAL DE EGRESOS (AL MES)

0308020105 Desarrollo tecnologico y vinculacion

DEL 1 AL 30 DE SEPTIEMBRE DE 2015

CTA	CONCEPTO	AUTORIZADO	AMPLIACION	REDUCCION	MODIFICADO	MODIFICADO AL MES	EJERCICIO PAGADO	EJERCICIO POR PAGAR	COMPROMETIDO	TOTAL EJERCIDO	POR EJERCER AL MES	TOTAL POR EJERCER
3761	Salarios en el extranjero	142,000.00	0.00	127,475.00	12,525.00	-2,473.00	0.00	0.00	0.00	0.00	12,525.00	12,525.00
3750	Otros servicios de traslado y hospedaje	05,500.00	566.00	65,350.00	10,819.99	-3,954.00	4,160.40	0.00	0.00	4,160.40	-4,160.40	0.00
3791	Otros servicios de traslado y hospedaje	25,500.00	996.00	65,350.00	10,819.99	-3,954.00	4,160.40	0.00	0.00	4,160.40	-4,160.40	0.00
3800	SEVICIOS OFICIALES	330,800.00	170,619.24	232,530.50	245,819.74	172,336.74	85,124.97	0.00	0.00	85,124.97	91,293.17	145,745.17
3828	Compras y adquisiciones	331,000.00	170,619.24	230,440.00	240,070.24	148,070.34	76,124.57	0.00	0.00	76,124.57	61,045.67	141,945.67
3831	Compras y adquisiciones	331,000.00	170,619.24	230,440.00	240,070.24	148,070.34	76,124.57	0.00	0.00	76,124.57	61,045.67	141,945.67
3840	Equipos	25,200.00	0.00	2,410.50	41,794.15	-1,310.30	0.00	0.00	0.00	0.00	31,304.50	45,764.60
3841	Equipos y bienes	42,100.00	0.00	2,410.50	45,719.50	-1,310.30	0.00	0.00	0.00	0.00	51,529.50	65,769.50
3900	SERVICIOS GENERALES	107,735.00	20,000.00	20,142.89	28,840.11	50,180.11	10,207.60	0.00	0.00	10,207.60	17,030.51	28,840.11
3900	Traspaso de bienes muebles e inmuebles que se dedican a otro rubro del BSA	107,735.00	0.00	2,000.00	61,740.00	61,740.00	67,900.40	0.00	0.00	67,900.40	-6,159.40	-2,248.40
3982	Maneja de bienes muebles e inmuebles que se dedican a otro rubro del BSA	65,000.00	0.00	1,230.00	63,770.00	63,770.00	67,900.40	0.00	0.00	67,900.40	-2,130.40	-2,248.40
3990	Otros servicios generales	42,735.00	20,000.00	22,572.89	26,070.11	-20,560.11	1,210.20	0.00	0.00	1,210.20	-1,919.21	-54,829.11
3991	Compras y adquisiciones	0.00	0.00	0.00	0.00	0.00	0.00	0.00	0.00	0.00	0.00	0.00
3992	Salarios de personal manero	42,735.00	0.00	23,552.89	10,000.11	0,146.11	2,211.20	0.00	0.00	2,211.20	4,172.61	14,979.91
3993	Equipos y bienes	0.00	20,000.00	0.00	30,000.00	30,000.00	0.00	0.00	0.00	0.00	20,000.00	20,000.00
4070	TRASPASOS DE BIENES, ACCIONES, DEUDA Y OTRAS ACCIONES	27,480,700.00	0.00	0.00	27,470,700.00	-10,000.00	0.00	0.00	0.00	0.00	-10,000.00	-23,549,777.40
4300	SUBSIDIOS Y SUBVENCIONES	25,250,710.00	0.00	0.00	21,240,710.63	40,223,600.00	4,122,032.50	0.00	0.00	4,122,032.50	4,102,307.50	23,145,057.50
4310	Subsidios a la producción	25,250,710.00	0.00	0.00	21,240,710.63	40,223,600.00	4,122,032.50	0.00	0.00	4,122,032.50	4,102,307.50	23,145,057.50
4311	Subsidios a la producción	25,250,710.00	0.00	0.00	21,240,710.63	40,223,600.00	4,122,032.50	0.00	0.00	4,122,032.50	4,102,307.50	23,145,057.50
4360	Subsidios a entidades privadas (ATI)	46,000.00	0.00	0.00	45,000.00	45,000.00	0.00	0.00	0.00	0.00	45,000.00	45,000.00
4382	Subsidios a entidades privadas (Atencion)	46,000.00	0.00	0.00	45,000.00	45,000.00	0.00	0.00	0.00	0.00	45,000.00	45,000.00
TOTALES		33,377,340.00	1,230,000.00	1,662,336.75	13,320,475.15	70,240,000.40	2,593,099.72	4,167,560.68	13,426,555.55	6,941,309.68	21,678,454.57	25,510,710.11





ESTADO DE AVANCE PRESUPUESTAL DE EGRESOS (AL MES)

COMECYT

ESTADO DE AVANCE PRESUPUESTAL DE EGRESOS (AL MES)

030804010101 Asistencia técnica a la innovación

DEL 1 AL 30 DE SEPTIEMBRE DE 2015

CTA	CONCEPTO	AUTORIZADO	AMPLIACION	REDUCCION	MODIFICADO	MODIFICADO AL MES	EJERCIDO PAGADO	EJERCIDO POR PAGAR	COMPROMETIDO	TOTAL EJERCIDO	POR EJERCER AL MES	TOTAL POR EJERCER
2000	MATERIALES Y SUMINISTROS	300,000.00	8.00	10,504.37	183,889.83	181,024.53	127,759.56	12,225.00	0.00	139,984.56	21,044.00	161,028.56
2100	MATERIALES DE ADMISTRACION, EMISION DE DOCUMENTOS Y ARTICULOS OFICIALES	99,100.00	0.00	4,025.00	94,475.00	93,475.00	50,405.00	12,225.00	0.00	78,630.00	4,840.00	15,845.00
2110	Materiales, oficina y equipos menores de oficina	30,000.00	0.00	1,050.00	31,350.00	29,500.00	20,000.00	0.00	0.00	20,000.00	-50.00	19,950.00
2111	Materiales y útiles de oficina	31,000.00	0.00	1,618.80	31,350.00	29,500.00	20,000.00	0.00	0.00	20,000.00	-50.00	19,950.00
2160	Materiales para equipos menores de oficina	68,100.00	0.00	2,075.00	66,525.00	63,975.00	41,325.00	12,225.00	0.00	53,550.00	2,075.00	2,075.00
2141	Materiales y útiles para el procesamiento de equipos y bienes informáticos	68,100.00	0.00	2,075.00	66,525.00	63,975.00	41,325.00	12,225.00	0.00	53,550.00	2,075.00	2,075.00
2160	Materiales de oficina	6,000.00	0.00	0.00	6,000.00	6,000.00	4,180.00	0.00	0.00	4,180.00	7,420.00	2,420.00
2161	Materiales y útiles de oficina	6,000.00	0.00	0.00	6,000.00	6,000.00	4,180.00	0.00	0.00	4,180.00	7,420.00	2,420.00
2200	ALIMENTOS Y UTENSILIOS	70,000.00	0.00	1,800.00	34,200.00	34,200.00	22,200.00	0.00	0.00	22,200.00	11,800.00	11,400.00
2210	Provisiones de alimentos para personal	70,000.00	0.00	1,800.00	34,200.00	34,200.00	22,200.00	0.00	0.00	22,200.00	11,800.00	11,400.00
2211	Provisiones de alimentos para personal	70,000.00	0.00	1,800.00	34,200.00	34,200.00	22,200.00	0.00	0.00	22,200.00	11,800.00	11,400.00
2600	COMUNICACIONES, SERVICIOS DE TELEFONIA Y TELECOMUNICACIONES	71,300.00	0.00	16,109.27	91,184.83	43,320.63	37,554.55	0.00	0.00	37,554.55	0.00	33,640.00
2610	Comunicaciones telefónicas y radiotelecomunicaciones	71,300.00	0.00	16,109.27	91,184.83	43,320.63	37,554.55	0.00	0.00	37,554.55	0.00	33,640.00
2611	Comunicaciones telefónicas y radiotelecomunicaciones	71,300.00	0.00	16,109.27	91,184.83	43,320.63	37,554.55	0.00	0.00	37,554.55	0.00	33,640.00
3000	SERVICIOS OPERATIVOS	3,311,535.00	18,800.26	1,346,563.91	2,174,941.35	1,342,728.35	417,493.81	13,490.31	80,900.00	500,393.82	759,644.83	1,814,138.65
3100	SERVICIOS BASICOS	313,946.00	0.00	82,311.24	451,764.71	350,354.74	54,792.03	0.00	0.00	54,792.03	341,422.71	356,952.71
3110	Energía eléctrica	54,000.00	0.00	314.80	53,685.20	53,405.40	18,305.40	0.00	0.00	18,305.40	30,000.00	16,000.00
3111	Servicio de energía eléctrica	54,000.00	0.00	314.80	53,685.20	53,405.40	18,305.40	0.00	0.00	18,305.40	30,000.00	16,000.00
3140	Telefonia tradicional	40,000.00	0.00	177.39	40,122.61	38,722.61	10,826.80	0.00	0.00	10,826.80	27,790.81	38,005.61
3141	Servicio de telefonía convencional	40,000.00	0.00	177.39	40,122.61	38,722.61	10,826.80	0.00	0.00	10,826.80	27,790.81	38,005.61
3160	Servicio de telecomunicaciones y servicios	50,400.00	0.00	45,200.60	3,040.00	-7,996.00	0.00	0.00	0.00	-7,996.00	7,996.00	0.00
3161	Servicio de telecomunicaciones y servicios	50,400.00	0.00	45,200.60	3,040.00	-7,996.00	0.00	0.00	0.00	-7,996.00	7,996.00	0.00
3170	Servicio de telefonía móvil y servicios de telefonía	36,400.00	0.00	44,300.00	38,400.00	39,800.00	27,900.00	0.00	0.00	27,900.00	3,440.00	11,440.00
3171	Servicio de telefonía móvil y servicios de telefonía	36,400.00	0.00	44,300.00	38,400.00	39,800.00	27,900.00	0.00	0.00	27,900.00	3,440.00	11,440.00
3180	Servicio de telefonía móvil y servicios de telefonía	32,000.00	0.00	16,000.00	305,000.00	302,888.00	0.00	0.00	0.00	0.00	1,640.00	11,440.00
3181	Servicio de telefonía móvil y servicios de telefonía	32,000.00	0.00	16,000.00	305,000.00	302,888.00	0.00	0.00	0.00	0.00	1,640.00	11,440.00
3200	SERVICIOS DE APRENDIZAJE	202,344.00	34.27	497.40	202,841.27	154,946.47	136,186.27	0.00	0.00	136,186.27	18,700.00	43,052.00
3220	Arrendamiento de edificios	107,700.00	0.00	0.00	107,700.00	130,186.27	130,186.27	0.00	0.00	130,186.27	0.00	47,400.00
3221	Arrendamiento de edificios y locales	107,700.00	0.00	0.00	107,700.00	130,186.27	130,186.27	0.00	0.00	130,186.27	0.00	47,400.00
3270	Arrendamiento de edificios y locales	19,744.00	0.00	497.40	18,956.60	13,700.00	0.00	0.00	0.00	0.00	16,700.00	15,900.00
3271	Arrendamiento de edificios y locales	19,744.00	0.00	497.40	18,956.60	13,700.00	0.00	0.00	0.00	0.00	16,700.00	15,900.00



COMECYT

ESTADO DE AVANCE PRESUPUESTAL DE EGRESOS (AL MES)

0308040101 Asistencia técnica a la innovación

DEL 1 AL 30 DE SEPTIEMBRE DE 2015

CTA	CONCEPTO	AUTORIZADO	AMPLIACION	REDUCCION	MODIFICADO	MODIFICADO AL MES	EJERCIDO PAGADO	EJERCIDO POR PAGAR	COMPROMETIDO	TOTAL EJERCIDO	POR EJERCER AL MES	TOTAL POR EJERCER
3520	SERVICIOS PROFESIONALES, CIENTIFICOS, TECNICOS Y OTROS SERVICIOS	500,000.00	0.00	0.00	500,000.00	400,000.00	54,207.00	9,000.00	0.00	24,183.40	375,793.10	449,993.50
3540	Servicios de capacitación	100,000.00	0.00	0.00	100,000.00	100,000.00	0.00	0.00	0.00	0.00	100,000.00	100,000.00
3541	Capacitación	100,000.00	0.00	0.00	100,000.00	100,000.00	0.00	0.00	0.00	0.00	100,000.00	100,000.00
3550	SERVICIOS DE SERVICIOS PROFESIONALES, CIENTIFICOS, TECNICOS Y OTROS SERVICIOS	200,000.00	0.00	0.00	200,000.00	100,000.00	60,000.00	0.00	0.00	60,000.00	140,000.00	160,000.00
3551	Servicios de consultoría, asesoría y asistencia técnica	100,000.00	0.00	0.00	100,000.00	100,000.00	60,000.00	0.00	0.00	60,000.00	40,000.00	60,000.00
3552	Servicios de consultoría, asesoría y asistencia técnica	100,000.00	0.00	0.00	100,000.00	0.00	0.00	0.00	0.00	0.00	100,000.00	100,000.00
3553	Servicios de consultoría, asesoría y asistencia técnica	100,000.00	0.00	0.00	100,000.00	0.00	0.00	0.00	0.00	0.00	100,000.00	100,000.00
3554	Servicios de consultoría, asesoría y asistencia técnica	100,000.00	0.00	0.00	100,000.00	0.00	0.00	0.00	0.00	0.00	100,000.00	100,000.00
3555	SERVICIOS PROFESIONALES, CIENTIFICOS, TECNICOS Y OTROS SERVICIOS	500,000.00	0.00	0.00	500,000.00	400,000.00	63,000.00	9,000.00	0.00	72,000.00	428,000.00	478,000.00
3556	Servicios de consultoría, asesoría y asistencia técnica	100,000.00	0.00	0.00	100,000.00	100,000.00	60,000.00	0.00	0.00	60,000.00	40,000.00	60,000.00
3557	Servicios de consultoría, asesoría y asistencia técnica	100,000.00	0.00	0.00	100,000.00	0.00	0.00	0.00	0.00	0.00	100,000.00	100,000.00
3558	Servicios de consultoría, asesoría y asistencia técnica	100,000.00	0.00	0.00	100,000.00	0.00	0.00	0.00	0.00	0.00	100,000.00	100,000.00
3559	SERVICIOS PROFESIONALES, CIENTIFICOS, TECNICOS Y OTROS SERVICIOS	200,000.00	0.00	0.00	200,000.00	100,000.00	60,000.00	0.00	0.00	60,000.00	140,000.00	160,000.00
3560	Servicios de consultoría, asesoría y asistencia técnica	100,000.00	0.00	0.00	100,000.00	100,000.00	60,000.00	0.00	0.00	60,000.00	40,000.00	60,000.00
3561	Servicios de consultoría, asesoría y asistencia técnica	100,000.00	0.00	0.00	100,000.00	0.00	0.00	0.00	0.00	0.00	100,000.00	100,000.00
3562	SERVICIOS PROFESIONALES, CIENTIFICOS, TECNICOS Y OTROS SERVICIOS	100,000.00	0.00	0.00	100,000.00	100,000.00	60,000.00	0.00	0.00	60,000.00	40,000.00	60,000.00
3563	Servicios de consultoría, asesoría y asistencia técnica	100,000.00	0.00	0.00	100,000.00	100,000.00	60,000.00	0.00	0.00	60,000.00	40,000.00	60,000.00
3564	SERVICIOS PROFESIONALES, CIENTIFICOS, TECNICOS Y OTROS SERVICIOS	100,000.00	0.00	0.00	100,000.00	100,000.00	60,000.00	0.00	0.00	60,000.00	40,000.00	60,000.00
3565	Servicios de consultoría, asesoría y asistencia técnica	100,000.00	0.00	0.00	100,000.00	100,000.00	60,000.00	0.00	0.00	60,000.00	40,000.00	60,000.00
3566	SERVICIOS PROFESIONALES, CIENTIFICOS, TECNICOS Y OTROS SERVICIOS	100,000.00	0.00	0.00	100,000.00	100,000.00	60,000.00	0.00	0.00	60,000.00	40,000.00	60,000.00
3567	Servicios de consultoría, asesoría y asistencia técnica	100,000.00	0.00	0.00	100,000.00	100,000.00	60,000.00	0.00	0.00	60,000.00	40,000.00	60,000.00
3568	SERVICIOS PROFESIONALES, CIENTIFICOS, TECNICOS Y OTROS SERVICIOS	100,000.00	0.00	0.00	100,000.00	100,000.00	60,000.00	0.00	0.00	60,000.00	40,000.00	60,000.00
3569	Servicios de consultoría, asesoría y asistencia técnica	100,000.00	0.00	0.00	100,000.00	100,000.00	60,000.00	0.00	0.00	60,000.00	40,000.00	60,000.00
3570	SERVICIOS PROFESIONALES, CIENTIFICOS, TECNICOS Y OTROS SERVICIOS	100,000.00	0.00	0.00	100,000.00	100,000.00	60,000.00	0.00	0.00	60,000.00	40,000.00	60,000.00
3571	Servicios de consultoría, asesoría y asistencia técnica	100,000.00	0.00	0.00	100,000.00	100,000.00	60,000.00	0.00	0.00	60,000.00	40,000.00	60,000.00
3572	SERVICIOS PROFESIONALES, CIENTIFICOS, TECNICOS Y OTROS SERVICIOS	100,000.00	0.00	0.00	100,000.00	100,000.00	60,000.00	0.00	0.00	60,000.00	40,000.00	60,000.00
3573	Servicios de consultoría, asesoría y asistencia técnica	100,000.00	0.00	0.00	100,000.00	100,000.00	60,000.00	0.00	0.00	60,000.00	40,000.00	60,000.00
3574	SERVICIOS PROFESIONALES, CIENTIFICOS, TECNICOS Y OTROS SERVICIOS	100,000.00	0.00	0.00	100,000.00	100,000.00	60,000.00	0.00	0.00	60,000.00	40,000.00	60,000.00
3575	Servicios de consultoría, asesoría y asistencia técnica	100,000.00	0.00	0.00	100,000.00	100,000.00	60,000.00	0.00	0.00	60,000.00	40,000.00	60,000.00



COMECYT

COMECYT

ESTADO DE AVANCE PRESUPUESTAL DE EGRESOS (AL MES)

030804010101 Asistencia técnica a la innovación

DEL 1 AL 30 DE SEPTIEMBRE DE 2015

CTA	CONCEPTO	AUTORIZADO	AMPLIACION	REDUCCION	MODIFICADO	MODIFICACION AL MES	EJERCIDO PAGADO	EJERCIDO POR PAGAR	COMPROMETIDO	TOTAL EJERCIDO	FOR EJERCER AL MES	TOTAL POR EJERCER
3751	Salarios básicos	154,924.00	0.00	16,407.00	11,500.00	-31,500.00	34,071.00	0.00	0.00	14,071.00	-52,572.00	4,424.32
3760	Otros salarios de personal administrativo	44,000.00	0.00	41,200.00	1,000.00	-2,200.00	2,147.00	0.00	0.00	2,147.00	9,347.00	4,654.00
3791	Costo promedio de insumos y materiales	48,000.00	0.00	48,200.00	4,000.00	-7,200.00	2,147.00	0.00	0.00	2,147.00	-9,347.00	7,652.00
3900	SERVICIOS PROFESIONALES	452,200.00	0.00	402,500.00	45,200.00	-31,700.00	22,659.44	0.00	0.00	22,659.44	-43,433.44	22,660.00
3930	Compras y adquisiciones	452,200.00	0.00	410,600.00	45,200.00	-39,700.00	22,659.44	0.00	0.00	22,659.44	-56,455.44	22,660.00
3931	Compras y adquisiciones	452,200.00	0.00	402,600.00	45,200.00	-31,700.00	22,659.44	0.00	0.00	22,659.44	-56,455.44	22,660.00
3900	SERVICIOS GENERALES	372,400.00	6,334.00	362,077.00	292,384.13	149,344.13	84,107.40	0.00	0.00	84,107.40	88,476.72	267,918.72
3920	Insumos y materiales	6,000.00	0.00	3,000.00	15,000.00	12,000.00	5,107.00	0.00	0.00	5,107.00	1,307.00	6,807.00
3921	Insumos y materiales	6,000.00	0.00	3,000.00	15,000.00	12,000.00	5,107.00	0.00	0.00	5,107.00	1,307.00	6,807.00
3960	Impuestos y contribuciones	66,000.00	0.00	3,200.00	61,700.00	61,700.00	67,669.40	0.00	0.00	67,669.40	-9,240.40	-9,240.40
3961	Impuestos y contribuciones	66,000.00	0.00	3,200.00	61,700.00	61,700.00	67,669.40	0.00	0.00	67,669.40	-9,240.40	-9,240.40
3990	Otros servicios	301,635.00	0.00	69,877.00	2,152,591.13	-4,200.00	11,000.00	0.00	0.00	11,000.00	93,358.13	300,358.13
3991	Otros servicios	301,635.00	0.00	69,877.00	2,152,591.13	-4,200.00	11,000.00	0.00	0.00	11,000.00	93,358.13	300,358.13
3992	Otros servicios	84,000.00	0.00	42,200.00	41,800.00	30,400.00	1,802.00	4.00	0.00	1,802.00	34,607.00	36,409.00
4000	TRIBUTACIONES Y CONTRIBUCIONES	29,914,623.00	428,864.00	209,554.00	29,414,633.00	20,000,000.00	3,432,000.00	1,250,000.00	0.00	4,682,000.00	16,421,437.00	24,151,937.00
4001	TRIBUTACIONES Y CONTRIBUCIONES	29,914,623.00	428,864.00	209,554.00	29,414,633.00	20,000,000.00	3,432,000.00	1,250,000.00	0.00	4,682,000.00	16,421,437.00	24,151,937.00
4310	Subsidios a la producción	25,071,307.00	0.00	229,054.00	24,842,253.00	19,700,146.16	3,048,337.00	1,700,000.00	0.00	4,748,337.00	15,051,911.00	24,483,128.00
4311	Subsidios a la producción	25,071,307.00	0.00	229,054.00	24,842,253.00	19,700,146.16	3,048,337.00	1,700,000.00	0.00	4,748,337.00	15,051,911.00	24,483,128.00
4341	Otros intereses	0.00	123,554.04	0.00	129,214.84	12,954.84	100,527.25	0.00	0.00	100,527.25	-30,464.42	-30,464.42
4361	Salarios por vacaciones y extras	0.00	429,854.04	0.00	129,854.04	129,854.04	180,327.25	0.00	0.00	180,327.25	50,464.42	59,463.41
4420	AYUDA SOCIAL	1,148,316.00	0.00	0.00	1,148,316.00	0.00	100,000.00	0.00	0.00	100,000.00	-100,000.00	0.00
4430	AYUDA SOCIAL	1,148,316.00	0.00	0.00	1,148,316.00	0.00	100,000.00	0.00	0.00	100,000.00	-100,000.00	0.00
4432	Primas de antigüedad y pensiones de retiro	1,148,316.00	0.00	0.00	1,148,316.00	0.00	100,000.00	0.00	0.00	100,000.00	-100,000.00	0.00
5100	RENTAS Y RENDIMIENTOS	0.00	174,044,711.00	0.00	174,044,711.00	174,044,711.00	27,007,402.00	0.00	0.00	27,007,402.00	16,023,000.00	63,023,000.00
5101	RENTAS Y RENDIMIENTOS	0.00	174,044,711.00	0.00	174,044,711.00	174,044,711.00	27,007,402.00	0.00	0.00	27,007,402.00	16,023,000.00	63,023,000.00
5120	RENTAS Y RENDIMIENTOS	0.00	174,044,711.00	0.00	174,044,711.00	174,044,711.00	27,007,402.00	0.00	0.00	27,007,402.00	16,023,000.00	63,023,000.00
5125	RENTAS Y RENDIMIENTOS	0.00	174,044,711.00	0.00	174,044,711.00	174,044,711.00	27,007,402.00	0.00	0.00	27,007,402.00	16,023,000.00	63,023,000.00
TOTALES		34,899,107.00	174,268,540.00	1,317,308.00	349,500,000.00	197,827,087.00	68,388,018.00	0.00	0.00	68,388,018.00	18,576,101.00	21,719,865.00



COMECYT

ESTADO DE AVANCE PRESUPUESTAL DE EGRESOS (AL MES)

030804010102 Financiamiento, divulgación y difusión de la ciencia y la tecnología

DEL 1 AL 30 DE SEPTIEMBRE DE 2015

CTA	CONCEPTO	AUTORIZADO	AMPLIACION	REDUCCION	MODIFICADO	MODIFICADO	MODIFICADO AL MES	EJERCIDO PAGADO	EJERCIDO POR PAGAR	COMPROMETIDO	TOTAL EJERCIDO	POR EJERCER AL MES	TOTAL POR EJERCER
1000	SERVICIOS PERSONALES	1,488,943.99	610,447.75	4,482,802.00	2,969,628.29	2,396,925.43	0.00	0.00	0.00	0.00	2,396,925.43	546,732.26	2,900,096.57
1100	REMERACIONES AL PERSONAL DE CARÁCTER PERMANENTE	1,990,590.50	143,320.96	1,616,198.20	1,164,198.25	1,214,652.25	0.00	0.00	0.00	0.00	1,214,652.25	-45,451.78	484,545.30
1130	Sueldos base al personal permanente	1,600,000.00	145,528.06	1,616,198.20	1,156,190.25	1,214,652.25	0.00	0.00	0.00	0.00	1,214,652.25	-42,454.70	464,645.30
1131	Sueldo base	1,400,000.00	145,528.06	1,214,652.25	1,156,190.25	1,214,652.25	0.00	0.00	0.00	0.00	1,214,652.25	-42,454.70	464,645.30
1200	REMEDIACIONES AL PERSONAL DE CARÁCTER TRANSITORIO	638,400.00	402,477.01	832,231.79	676,251.79	506,216.00	0.00	0.00	0.00	0.00	506,216.00	371,614.99	545,614.99
1210	Planes de ahorro a corto plazo	448,000.00	0.00	204,000.00	144,000.00	0.00	0.00	0.00	0.00	0.00	0.00	144,000.00	204,000.00
1211	Propuestas administrativas al salario	427,400.00	0.00	175,000.00	144,000.00	0.00	0.00	0.00	0.00	0.00	0.00	144,000.00	204,000.00
1220	Sueldos base de personal eventual	193,000.00	402,477.01	832,231.79	676,251.79	506,216.00	0.00	0.00	0.00	0.00	506,216.00	371,614.99	545,614.99
1222	Sueldos y salarios correspondientes al personal eventual	186,000.00	402,477.01	832,231.79	676,251.79	506,216.00	0.00	0.00	0.00	0.00	506,216.00	371,614.99	545,614.99
1300	RENTAS POR BIENES MOVIBLES Y ESPECIALES	1,173,020.08	29,571.06	1,143,451.75	524,200.07	493,631.54	0.00	0.00	0.00	0.00	493,631.54	57,934.08	477,454.76
1310	Propiedades de carácter eventual	4,200.00	0.00	4,600.00	2,600.00	0.00	0.00	0.00	0.00	0.00	0.00	5,000.00	1,300.00
1311	Punto por servicio prestado	4,200.00	0.00	4,600.00	2,600.00	0.00	0.00	0.00	0.00	0.00	0.00	5,000.00	1,300.00
1320	Planes de ahorros, donativos y beneficios de largo plazo	448,000.00	21,320.48	403,200.48	197,320.48	183,232.85	0.00	0.00	0.00	0.00	183,232.85	51,702.69	300,187.63
1321	Planes de ahorro	32,000.00	5,089.12	56,089.12	36,094.12	44,796.52	0.00	0.00	0.00	0.00	44,796.52	2,899.00	42,300.00
1322	Aplicaciones	276,000.00	6,400.00	279,600.00	229,600.00	214,900.00	0.00	0.00	0.00	0.00	214,900.00	64,700.00	194,000.00
1323	Aplicación de tecnologías	30,000.00	7,400.00	37,400.00	17,400.00	16,400.00	0.00	0.00	0.00	0.00	16,400.00	21,300.00	104,000.00
1324	Varaciones no definitivas por finiquito	0.00	1,880.77	1,880.77	1,880.77	1,880.77	0.00	0.00	0.00	0.00	1,880.77	0.00	1,880.77
1325	Compromisos	712,220.08	4,281.16	627,806.27	335,296.19	304,139.14	0.00	0.00	0.00	0.00	304,139.14	19,147.00	322,877.14
1344	Compensación por liquidación	18,000.00	96,000.00	46,800.00	36,000.00	26,000.00	0.00	0.00	0.00	0.00	26,000.00	19,200.00	28,200.00
1345	Gratificación	536,320.08	0.00	467,206.07	208,336.01	224,637.24	0.00	0.00	0.00	0.00	224,637.24	12,342.42	260,377.76
1346	Gratificación por servicios	130,000.00	8,264.26	101,381.52	51,211.55	47,811.51	0.00	0.00	0.00	0.00	47,811.51	3,669.27	56,619.27
1347	Gratificación por productividad	27,500.00	0.00	27,500.00	27,500.00	1,970.00	0.00	0.00	0.00	0.00	1,970.00	26,530.00	25,300.00
1400	SEGURIDAD SOCIAL	517,173.02	5,314.09	512,859.01	377,326.35	330,424.04	0.00	0.00	0.00	0.00	330,424.04	96,902.14	231,149.57
1410	APORTACIONES AL REGIMEN GENERAL DE SEGURIDAD SOCIAL	450,132.82	5,000.00	475,505.52	358,512.25	283,608.95	0.00	0.00	0.00	0.00	283,608.95	74,900.34	190,945.57
1412	Cuotas al sistema común de reparto	50,000.00	1,617.80	25,285.52	163,092.20	132,584.06	0.00	0.00	0.00	0.00	132,584.06	36,477.20	93,271.40
1413	Cuotas al sistema común de reparto	168,000.00	0.00	169,000.40	126,000.00	94,337.62	0.00	0.00	0.00	0.00	94,337.62	27,002.65	69,222.93
1414	Cuotas al sistema común de reparto	33,400.00	0.00	33,400.00	26,800.00	24,525.36	0.00	0.00	0.00	0.00	24,525.36	4,271.70	13,471.32
1415	Aportaciones para financiar los costos operativos de implementación del SRE	16,600.00	0.00	16,600.00	13,950.00	11,000.00	0.00	0.00	0.00	0.00	11,000.00	2,949.00	8,000.00
1416	Reserva de ahorro	27,600.00	0.00	27,600.00	20,700.00	16,516.02	0.00	0.00	0.00	0.00	16,516.02	4,183.28	11,000.00
1460	Aportaciones para seguros	11,000.00	0.00	11,000.00	18,000.00	18,000.00	0.00	0.00	0.00	0.00	18,000.00	12,000.00	37,000.00
1461	Seguros de salud	37,600.00	6,418.09	43,818.09	16,614.00	16,614.00	0.00	0.00	0.00	0.00	16,614.00	12,000.00	37,000.00



ESTADO DE MEXICO

COMECYT

COMECYT

ESTADO DE AVANCE PRESUPUESTAL DE EGRESOS (AL MES)

030804010102 Financiamiento, divulgación y difusión de la ciencia y la tecnología

DEL 1 AL 30 DE SEPTIEMBRE DE 2015

CYA	CONCEPTO	AUTORIZADO	AMPLIACION	REDUCCION	MODIFICADO	MODIFICADO AL MES	EJERCIDO PAGADO	EJERCIDO POR PAGAR	COMPROMETIDO	TOTAL EJERCIDO	POR EJERCER AL MES	TOTAL POR EJERCER
1500	OTRAS PRESTACIONES SERVICIOS Y SERVICIOS	233,200.00	114.00	0.00	233,200.00	27,000.00	110,776.00	0.00	0.00	110,776.00	0.00	110,776.00
1510	Conferencias, simposios y talleres de trabajo	172,000.00	0.00	0.00	172,000.00	29,000.00	102,104.32	0.00	0.00	102,104.32	0.00	102,104.32
1511	Reuniones de trabajo	4,000.00	0.00	0.00	4,000.00	7,000.00	1,051.68	0.00	0.00	1,051.68	0.00	1,051.68
1512	Seguros de vida y otros seguros	150,000.00	0.00	0.00	150,000.00	120,000.00	100,242.04	0.00	0.00	100,242.04	0.00	100,242.04
1540	Presupuestos continuados	30,000.00	0.00	0.00	30,000.00	30,000.00	0.00	0.00	0.00	0.00	0.00	30,000.00
1546	Unos gastos de personal de comisión	30,000.00	0.00	0.00	30,000.00	30,000.00	0.00	0.00	0.00	0.00	0.00	30,000.00
1590	Otros gastos de personal de comisión	23,400.00	104.00	0.00	23,504.00	15,414.00	11,423.70	0.00	0.00	11,423.70	0.00	11,423.70
1600	Despensa	20,400.00	114.00	0.00	20,514.00	15,414.00	11,423.70	0.00	0.00	11,423.70	0.00	11,423.70
1700	PAGO DE ESTADIALES A SERVIDORES PUBLICOS	45,000.00	0.00	4,000.00	41,000.00	15,051.70	0,000.00	0.00	0.00	0,000.00	0.00	0,000.00
1710	Estaduales	45,000.00	0.00	4,000.00	41,000.00	15,051.70	0,000.00	0.00	0.00	0,000.00	0.00	0,000.00
1712	Entrenamiento, capacitación y asistencia técnica	41,000.00	0.00	4,000.00	37,000.00	15,051.70	0,000.00	0.00	0.00	0,000.00	0.00	0,000.00
2000	MATERIALES Y COMINUTROS	340,107.00	0.00	54,571.10	285,535.90	230,245.00	90,000.00	16,500.00	0.00	16,500.00	0.00	16,500.00
2100	MATERIALES DE MANUTENCION, REPARACION Y SERVICIOS DE MANTENIMIENTO	30,000.00	0.00	4,000.00	26,000.00	10,000.00	0,000.00	0.00	0.00	0,000.00	0.00	0,000.00
2110	Materiales y servicios de mantenimiento	30,000.00	0.00	4,000.00	26,000.00	10,000.00	0,000.00	0.00	0.00	0,000.00	0.00	0,000.00
2111	Materiales y servicios de mantenimiento	30,000.00	0.00	4,000.00	26,000.00	10,000.00	0,000.00	0.00	0.00	0,000.00	0.00	0,000.00
2143	Materiales y servicios de mantenimiento de los edificios, mobiliario y equipo	0,000.00	0.00	0.00	0,000.00	0,000.00	0,000.00	0.00	0.00	0,000.00	0.00	0,000.00
2144	Materiales y servicios de mantenimiento de los edificios, mobiliario y equipo	0,000.00	0.00	0.00	0,000.00	0,000.00	0,000.00	0.00	0.00	0,000.00	0.00	0,000.00
2160	Materiales y servicios de mantenimiento	0,000.00	0.00	0.00	0,000.00	0,000.00	0,000.00	0.00	0.00	0,000.00	0.00	0,000.00
2161	Materiales y servicios de mantenimiento	0,000.00	0.00	0.00	0,000.00	0,000.00	0,000.00	0.00	0.00	0,000.00	0.00	0,000.00
2200	ALIMENTOS Y UTENSILIOS	10,000.00	0.00	0.00	10,000.00	10,000.00	0,000.00	0.00	0.00	0,000.00	0.00	0,000.00
2210	Alimentos y servicios de mantenimiento	10,000.00	0.00	0.00	10,000.00	10,000.00	0,000.00	0.00	0.00	0,000.00	0.00	0,000.00
2211	Alimentos y servicios de mantenimiento	10,000.00	0.00	0.00	10,000.00	10,000.00	0,000.00	0.00	0.00	0,000.00	0.00	0,000.00
2600	COMUNICACIONES, PUBLICIDADES Y SERVICIOS	0,000.00	0.00	0.00	0,000.00	0,000.00	0,000.00	0.00	0.00	0,000.00	0.00	0,000.00
2610	Comunicaciones, publicidad y servicios	0,000.00	0.00	0.00	0,000.00	0,000.00	0,000.00	0.00	0.00	0,000.00	0.00	0,000.00
2611	Comunicaciones, publicidad y servicios	0,000.00	0.00	0.00	0,000.00	0,000.00	0,000.00	0.00	0.00	0,000.00	0.00	0,000.00
3000	SERVICIOS RECURRENTES	0,000.00	0.00	0.00	0,000.00	0,000.00	0,000.00	0.00	0.00	0,000.00	0.00	0,000.00
3001	SERVICIOS RECURRENTES	0,000.00	0.00	0.00	0,000.00	0,000.00	0,000.00	0.00	0.00	0,000.00	0.00	0,000.00
3010	Electricidad	0,000.00	0.00	0.00	0,000.00	0,000.00	0,000.00	0.00	0.00	0,000.00	0.00	0,000.00
3011	Agua y servicios públicos	0,000.00	0.00	0.00	0,000.00	0,000.00	0,000.00	0.00	0.00	0,000.00	0.00	0,000.00
3040	Mantenimiento de edificios	0,000.00	0.00	0.00	0,000.00	0,000.00	0,000.00	0.00	0.00	0,000.00	0.00	0,000.00
3041	Mantenimiento de edificios	0,000.00	0.00	0.00	0,000.00	0,000.00	0,000.00	0.00	0.00	0,000.00	0.00	0,000.00



ESTADO DE AVANCE PRESUPUESTAL DE EGRESOS (AL MES)

030804010102 Financiamiento, divulgación y difusión de la ciencia y la tecnología

DEL 1 AL 30 DE SEPTIEMBRE DE 2015

CTA	CONCEPTO	AUTORIZADO	AMPLIACION	REDUCCION	MODIFICADO	MODIFICADO AL MES	EJERCIDO PAGADO	EJERCIDO POR PAGAR	COMPROMETIDO	TOTAL EJERCIDO	POR EJERCER AL MES	TOTAL POR EJERCER
3162	Salarios de investigadores	50,000.00	0.00	47,800.00	2,200.00	10,000.00	0.00	0.00	0.00	0.00	10,000.00	2,200.00
3163	Salarios de personal de apoyo	50,000.00	0.00	47,800.00	2,200.00	10,000.00	0.00	0.00	0.00	0.00	10,000.00	2,200.00
3170	Salarios de personal de apoyo	30,000.00	0.00	30,000.00	0.00	27,000.00	0.00	0.00	0.00	27,000.00	1,400.00	15,000.00
3171	Salarios de personal de apoyo	33,400.00	0.00	30,000.00	3,400.00	27,000.00	0.00	0.00	0.00	27,000.00	1,400.00	11,500.00
3200	SERVICIOS DE ARRENDAMIENTO	152,700.00	500.00	0.00	153,200.00	150,000.00	125,000.00	0.00	0.00	125,000.00	10,500.00	57,700.00
3220	Arrendamiento de edificios	150,000.00	500.00	0.00	150,500.00	148,000.00	125,000.00	0.00	0.00	125,000.00	10,500.00	57,700.00
3231	Arrendamiento de vehículos y equipo	152,700.00	500.00	0.00	153,200.00	150,000.00	125,000.00	0.00	0.00	125,000.00	10,500.00	57,700.00
3300	SERVICIOS PROFESIONALES, CIENTÍFICOS, TÉCNICOS Y OTROS SERVICIOS	2,512,000.00	550,000.00	107,212.00	2,954,788.00	2,010,427.48	1,302,203.40	110,770.74	418,402.93	1,706,900.24	1,542,650.74	1,100,000.00
3310	Servicios legales de consultoría, arbitraje y litigios	0.00	553,358.45	0.00	553,358.45	553,358.45	210,330.34	109,809.20	143,527.04	412,856.40	75,440.00	70,440.00
3311	Servicios de consultoría y asesoría	0.00	553,358.45	0.00	553,358.45	553,358.45	210,330.34	109,809.20	143,527.04	412,856.40	75,440.00	70,440.00
3340	Servicios de capacitación	10,000.00	15,240.00	6.00	25,234.00	20,240.00	0.00	0.00	0.00	0.00	20,240.00	20,240.00
3341	Servicios de capacitación	10,000.00	15,240.00	6.00	25,234.00	20,240.00	0.00	0.00	0.00	0.00	20,240.00	20,240.00
3350	Servicios de apoyo administrativo y de oficina	3,372,000.00	0.00	107,212.00	3,264,788.00	2,200,208.00	1,113,548.00	1,273.07	265,570.01	1,400,340.58	1,010,935.32	1,300,000.00
3351	Servicios de apoyo administrativo y de oficina	16,000.00	0.00	0.00	16,000.00	13,570.00	3,970.00	1,370.07	0.00	6,340.07	8,000.00	42,147.19
3353	Servicios de impresión de documentos	3,340,000.00	0.00	107,212.00	3,232,788.00	2,186,738.00	900,523.00	0.00	209,570.01	1,176,093.01	1,611,998.94	1,011,000.00
3354	Servicios de impresión	10,000.00	0.00	0.00	10,000.00	9,000.00	72,210.24	3,850.52	0.00	82,060.76	10,000.00	93,060.76
3381	Servicios de impresión	132,600.00	0.00	0.00	132,600.00	95,000.00	72,210.24	3,850.52	0.00	82,060.76	10,000.00	93,060.76
3400	SERVICIOS FINANCIEROS Y BANCARIOS	47,000.00	21,272.50	0.00	68,272.50	40,272.00	35,372.00	0.00	48,850.00	37,000.00	2,300.00	2,300.00
3401	Servicios de banca	47,000.00	0.00	0.00	47,000.00	47,000.00	0.00	0.00	44,800.00	46,000.00	2,300.00	2,300.00
3405	Seguros y fianzas	47,000.00	0.00	0.00	47,000.00	47,000.00	0.00	0.00	44,800.00	46,000.00	2,300.00	2,300.00
3470	Fletes y manutidos	0.00	33,272.00	0.00	33,272.00	23,272.00	0.00	33,272.00	0.00	33,272.00	0.00	0.00
3471	Fletes y manutidos	0.00	33,272.00	0.00	33,272.00	33,272.00	0.00	33,272.00	0.00	33,272.00	0.00	0.00
3500	SERVICIOS DE INSTALACION, REPARACION, MANTENIMIENTO Y CONSERVACION	74,000.00	4,375.00	6,700.00	71,675.00	53,100.00	35,600.00	3,500.00	0.00	39,100.00	10,170.00	51,750.00
3530	Instalación, reparación y mantenimiento de equipos de cómputo y telecomunicaciones	3,500.00	0.00	475.00	3,025.00	3,025.00	0.00	0.00	0.00	0.00	3,025.00	3,025.00
3531	Instalación, reparación y mantenimiento de equipos de cómputo y telecomunicaciones	3,500.00	0.00	475.00	3,025.00	3,025.00	0.00	0.00	0.00	0.00	3,025.00	3,025.00
3532	Instalación, reparación y mantenimiento de equipos de telecomunicaciones	15,000.00	0.00	0.00	15,000.00	15,000.00	0.00	0.00	0.00	0.00	0.00	0.00
3551	Instalación y mantenimiento de equipos de telecomunicaciones	15,000.00	0.00	0.00	15,000.00	15,000.00	0.00	0.00	0.00	0.00	0.00	0.00
3580	Servicios de instalación y mantenimiento	45,500.00	0.00	0.00	45,500.00	34,000.00	28,400.00	3,000.00	0.00	31,400.00	17,100.00	15,100.00
3591	Servicios de instalación y mantenimiento	45,500.00	0.00	0.00	45,500.00	34,000.00	28,400.00	3,000.00	0.00	31,400.00	17,100.00	15,100.00
3592	Servicios de instalación y mantenimiento	0.00	0.00	3,100.00	3,100.00	4,000.00	0.00	0.00	0.00	0.00	4,000.00	7,000.00





COMECYT

COMECYT

ESTADO DE AVANCE PRESUPUESTAL DE EGRESOS (AL MES)

030804010102 Financiamiento, divulgación y difusión de la ciencia y la tecnología

DEL 1 AL 30 DE SEPTIEMBRE DE 2015

CTA	CONCEPTO	AUTORIZADO	AMPLIACION	REDUCCION	MODIFICADO	MODIFICADO AL MES	EJERCIDO PAGADO	EJERCIDO POR PAGAR	COMPROMETIDO	TOTAL EJERCIDO	POR EJERCER AL MES	TOTAL POR EJERCER
3591	Servicios de mantenimiento	13,860.00	0.00	3,105.00	7,495.00	6,695.00	0.00	0.00	0.00	0.00	4,905.00	7,895.00
3600	SERVICIOS DE COMUNICACION SOCIAL Y PUBLICIDAD	594,100.00	0.00	83,400.00	289,700.00	600,700.00	496,718.30	343,683.70	0.00	340,600.00	20,103.70	20,100.00
3610	Entrenamiento, capacitación y otros medios de enseñanza, sobre programas y cursos de postgrado y maestrías	594,000.00	0.00	83,400.00	340,600.00	340,600.00	456,718.35	343,261.70	0.00	640,000.00	3.00	6.00
3611	Salarios de profesores y profesores	354,000.00	0.00	83,400.00	840,000.00	640,000.00	466,718.30	343,851.70	0.00	640,000.00	0.00	6.00
3650	Salarios de la academia de posgrado, del posgrado y del doctorado	25,000.00	0.00	0.00	20,100.00	20,100.00	0.00	0.00	0.00	0.00	20,100.00	20,100.00
3651	Salarios de posgrado y del doctorado	25,000.00	0.00	0.00	20,100.00	20,100.00	0.00	0.00	0.00	0.00	20,100.00	20,100.00
3700	SERVICIOS DE TRASLADO Y VIAJES	1,887,400.00	650.55	1,067,471.25	144,537.25	1,201,577.20	34,750.62	0.00	0.00	34,750.62	54,626.55	102,638.55
3710	Pasajes aéreos	157,000.00	0.00	335,150.00	17,850.00	37,449.00	0.00	0.00	0.00	0.00	17,850.00	17,850.00
3711	Transportación aérea	257,000.00	0.00	330,190.00	17,850.00	17,850.00	0.00	0.00	0.00	0.00	17,850.00	17,850.00
3720	Pasajes terrestres	0.00	0.00	0.00	0.00	0.00	1,760.00	0.00	0.00	1,760.00	1,760.00	1,760.00
3721	Salarios de transporte por vía terrestre	0.00	0.00	0.00	0.00	0.00	1,760.00	0.00	0.00	1,760.00	1,760.00	1,760.00
3750	Vivienda en el país	187,500.00	0.00	151,314.40	15,744.40	7,643.60	3,439.65	0.00	0.00	1,700.45	1,700.00	1,700.00
3751	Vivienda en el extranjero	107,000.00	0.00	151,314.40	15,744.40	7,643.60	7,429.65	0.00	0.00	1,429.65	0.00	1,429.65
3752	Vivienda en el extranjero	500,000.00	0.00	460,400.00	30,000.00	50,000.00	0.00	0.00	0.00	0.00	0.00	0.00
3753	Vivienda en el extranjero	500,000.00	0.00	460,400.00	30,000.00	50,000.00	0.00	0.00	0.00	0.00	0.00	0.00
3790	Otros servicios de hospedaje y hospedaje	636,300.00	450.75	548,008.45	50,842.40	60,852.80	25,251.00	0.00	0.00	25,251.00	0.00	25,251.00
3791	Otros servicios de hospedaje y hospedaje	600,000.00	650.55	548,008.45	40,842.80	60,852.80	25,251.00	0.00	0.00	25,251.00	0.00	25,251.00
3800	SERVICIOS OFICIALES	2,024,735.00	1,805,000.00	775,280.60	2,830,418.55	2,830,418.55	595,611.20	0.00	595,611.20	595,611.20	1,431,520.55	3,261,932.50
3820	Costeo de orden social y cultural	3,500.00	1,650,000.00	5,705.00	1,958,854.05	1,958,854.05	389,418.20	0.00	389,418.20	389,418.20	1,445.00	1,667.00
3821	Costeo de conferencias, reuniones y de orden social	3,500.00	1,650,000.00	3,705.00	1,960,154.00	1,960,154.00	389,418.20	0.00	389,418.20	389,418.20	1,667.00	1,667.00
3830	Compras y adquisiciones	177,500.00	0.00	957,740.00	17,750.00	17,750.00	0.00	0.00	0.00	0.00	17,750.00	17,750.00
3831	Compras y adquisiciones	177,500.00	0.00	957,740.00	17,750.00	17,750.00	0.00	0.00	0.00	0.00	17,750.00	17,750.00
3840	Equipos e insumos	2,442,338.00	0.00	610,834.00	2,832,801.55	1,832,801.55	0.00	0.00	0.00	0.00	17,750.00	17,750.00
3841	Equipos e insumos	2,442,338.00	0.00	610,834.00	2,832,801.55	1,832,801.55	0.00	0.00	0.00	0.00	17,750.00	17,750.00
3850	Otros servicios generales	184,000.00	27,854.15	98,767.80	180,808.15	181,799.15	126,112.40	0.00	0.00	126,112.40	0.00	126,112.40
3852	Insumos y servicios	1,926.00	2,597.00	570.20	9,773.80	0,773.80	0,676.00	0.00	0.00	0,676.00	0.00	0,676.00
3853	Equipos e insumos	1,926.00	2,597.00	570.20	9,773.80	0,773.80	0,676.00	0.00	0.00	0,676.00	0.00	0,676.00
3860	Insumos e insumos de mantenimiento de bienes muebles y de orden social	30,000.00	13,802.40	4,870.00	107,032.40	107,032.40	64,538.40	0.00	0.00	64,538.40	0.00	64,538.40
3862	Insumos e insumos de mantenimiento de bienes muebles y de orden social	30,000.00	13,802.40	4,870.00	107,032.40	107,032.40	64,538.40	0.00	0.00	64,538.40	0.00	64,538.40
3863	Costo de mantenimiento de bienes muebles y de orden social	68,144.00	274.15	55,528.75	45,819.95	45,819.95	31,534.00	0.00	0.00	31,534.00	0.00	31,534.00
3864	Costo de mantenimiento de bienes muebles y de orden social	68,144.00	274.15	55,528.75	45,819.95	45,819.95	31,534.00	0.00	0.00	31,534.00	0.00	31,534.00
3865	Costo de mantenimiento de bienes muebles y de orden social	68,144.00	274.15	55,528.75	45,819.95	45,819.95	31,534.00	0.00	0.00	31,534.00	0.00	31,534.00
3866	Costo de mantenimiento de bienes muebles y de orden social	68,144.00	274.15	55,528.75	45,819.95	45,819.95	31,534.00	0.00	0.00	31,534.00	0.00	31,534.00
3867	Costo de mantenimiento de bienes muebles y de orden social	68,144.00	274.15	55,528.75	45,819.95	45,819.95	31,534.00	0.00	0.00	31,534.00	0.00	31,534.00
3868	Costo de mantenimiento de bienes muebles y de orden social	68,144.00	274.15	55,528.75	45,819.95	45,819.95	31,534.00	0.00	0.00	31,534.00	0.00	31,534.00
3869	Costo de mantenimiento de bienes muebles y de orden social	68,144.00	274.15	55,528.75	45,819.95	45,819.95	31,534.00	0.00	0.00	31,534.00	0.00	31,534.00
3870	Costo de mantenimiento de bienes muebles y de orden social	68,144.00	274.15	55,528.75	45,819.95	45,819.95	31,534.00	0.00	0.00	31,534.00	0.00	31,534.00
3871	Costo de mantenimiento de bienes muebles y de orden social	68,144.00	274.15	55,528.75	45,819.95	45,819.95	31,534.00	0.00	0.00	31,534.00	0.00	31,534.00
3872	Costo de mantenimiento de bienes muebles y de orden social	68,144.00	274.15	55,528.75	45,819.95	45,819.95	31,534.00	0.00	0.00	31,534.00	0.00	31,534.00
3873	Costo de mantenimiento de bienes muebles y de orden social	68,144.00	274.15	55,528.75	45,819.95	45,819.95	31,534.00	0.00	0.00	31,534.00	0.00	31,534.00
3874	Costo de mantenimiento de bienes muebles y de orden social	68,144.00	274.15	55,528.75	45,819.95	45,819.95	31,534.00	0.00	0.00	31,534.00	0.00	31,534.00
3875	Costo de mantenimiento de bienes muebles y de orden social	68,144.00	274.15	55,528.75	45,819.95	45,819.95	31,534.00	0.00	0.00	31,534.00	0.00	31,534.00
3876	Costo de mantenimiento de bienes muebles y de orden social	68,144.00	274.15	55,528.75	45,819.95	45,819.95	31,534.00	0.00	0.00	31,534.00	0.00	31,534.00
3877	Costo de mantenimiento de bienes muebles y de orden social	68,144.00	274.15	55,528.75	45,819.95	45,819.95	31,534.00	0.00	0.00	31,534.00	0.00	31,534.00
3878	Costo de mantenimiento de bienes muebles y de orden social	68,144.00	274.15	55,528.75	45,819.95	45,819.95	31,534.00	0.00	0.00	31,534.00	0.00	31,534.00
3879	Costo de mantenimiento de bienes muebles y de orden social	68,144.00	274.15	55,528.75	45,819.95	45,819.95	31,534.00	0.00	0.00	31,534.00	0.00	31,534.00
3880	Costo de mantenimiento de bienes muebles y de orden social	68,144.00	274.15	55,528.75	45,819.95	45,819.95	31,534.00	0.00	0.00	31,534.00	0.00	31,534.00
3881	Costo de mantenimiento de bienes muebles y de orden social	68,144.00	274.15	55,528.75	45,819.95	45,819.95	31,534.00	0.00	0.00	31,534.00	0.00	31,534.00
3882	Costo de mantenimiento de bienes muebles y de orden social	68,144.00	274.15	55,528.75	45,819.95	45,819.95	31,534.00	0.00	0.00	31,534.00	0.00	31,534.00
3883	Costo de mantenimiento de bienes muebles y de orden social	68,144.00	274.15	55,528.75	45,819.95	45,819.95	31,534.00	0.00	0.00	31,534.00	0.00	31,534.00
3884	Costo de mantenimiento de bienes muebles y de orden social	68,144.00	274.15	55,528.75	45,819.95	45,819.95	31,534.00	0.00	0.00	31,534.00	0.00	31,534.00
3885	Costo de mantenimiento de bienes muebles y de orden social	68,144.00	274.15	55,528.75	45,819.95	45,819.95	31,534.00	0.00	0.00	31,534.00	0.00	31,534.00
3886	Costo de mantenimiento de bienes muebles y de orden social	68,144.00	274.15	55,528.75	45,819.95	45,819.95	31,534.00	0.00	0.00	31,534.00	0.00	31,534.00
3887	Costo de mantenimiento de bienes muebles y de orden social	68,144.00	274.15	55,528.75	45,819.95	45,819.95	31,534.00	0.00	0.00	31,534.00	0.00	31,534.00
3888	Costo de mantenimiento de bienes muebles y de orden social	68,144.00	274.15	55,528.75	45,819.95	45,819.95	31,534.00	0.00	0.00	31,534.00	0.00	31,534.00
3889	Costo de mantenimiento de bienes muebles y de orden social	68,144.00	274.15	55,528.75	45,819.95	45,819.95	31,534.00	0.00	0.00	31,534.00	0.00	31,534.00
3890	Costo de mantenimiento de bienes muebles y de orden social	68,144.00	274.15	55,528.75	45,819.95	45,819.95	31,534.00	0.00	0.00	31,534.00	0.00	31,534.00
3891	Costo de mantenimiento de bienes muebles y de orden social	68,144.00	274.15	55,528.75	45,819.95	45,819.95	31,534.00	0.00	0.00	31,534.00	0.00	31,534.00
3892	Costo de mantenimiento de bienes muebles y de orden social	68,144.00	274.15	55,528.75	45,819.95	45,819.95	31,534.00	0.00	0.00	31,534.00	0.00	31,534.00
3893	Costo de mantenimiento de bienes muebles y de orden social	68,144.00	274.15	55,528.75	45,819.95	45,819.95	31,534.00	0.00	0.00	31,534.00	0.00	31,534.00
3894	Costo de mantenimiento de bienes muebles y de orden social	68,144.00	274.15	55,528.75	45,819.95	45,819.95	31,534.00	0.00	0.00	31,534.00	0.00	31,534.00
3895	Costo de mantenimiento de bienes muebles y de orden social	68,144.00	274.15	55,528.75	45,819.95	45,819.95	31,534.00	0.00	0.00	31,534.00	0.00	31,534.00
3896	Costo de mantenimiento de bienes muebles y de orden social	68,144.00	274.15	55,528.75	45,819.95	45,819.95	31,534.00	0.00	0.00	31,534.00	0.00	31,534.00
3897	Costo de mantenimiento de bienes muebles y de orden social	68,144.00	274.15	55,528.75	45,819.95	45,819.95	31,534.00	0.00	0.00	31,534.00	0.00	31,534.00
3898	Costo de mantenimiento de bienes muebles y de orden social	68,144.00	274.15	55,528.75	45,819.95	45,819.95	31,534.00	0.00	0.00	31,534.00	0.00	31,534.00
3899	Costo de mantenimiento de bienes muebles y de orden social	68,144.00	274.15	55,528.75	45,819.95	45,819.95	31,534.00	0.00	0.00	31,534.00	0.00	31,534.00
3900												





COMECYT

ESTADO DE AVANCE PRESUPUESTAL DE INGRESOS

DEL 1 DE ENERO AL 30 DE SEPTIEMBRE DE 2015

CPA	SCTA	SUBCPTA	SUBCPTA	CONCEPTO	ESTIMADA	AMPLIACION	REDUCCION	#MODIFICADA	DEVENGADA	RECAUDADA	TOTAL RECAUDADO	FOR RECAUDAR
5100			55859014	LEY DE INGRESOS ESTIMADA	218 213 436 00	174 014 711 00	7 437 633 29	340 464 703 69	54 307 062 71	2 405 813 665 76	2 405 813 665 76	116 099 957 72
6110	4220			Subsidios y Subvenciones	218 213 436 00	174 014 711 00	7 437 633 29	340 464 703 69	54 307 062 71	2 405 813 665 76	2 405 813 665 76	116 099 957 72
6110	4220	001	001	Transferencias, Asignaciones, Subsidios y Otras Ayudas	218 213 436 00	174 014 711 00	7 437 633 29	340 464 703 69	54 307 062 71	2 405 813 665 76	2 405 813 665 76	116 099 957 72
6110	4220	001	001	Subsidios	218 213 436 00	174 014 711 00	7 437 633 29	340 464 703 69	54 307 062 71	2 405 813 665 76	2 405 813 665 76	116 099 957 72
6110	4220	001	001	Subsidio Estatal (Oseko - Comercio)	218 213 436 00	174 014 711 00	7 437 633 29	340 464 703 69	54 307 062 71	2 405 813 665 76	2 405 813 665 76	116 099 957 72
6110	4220	001	001	Programa de Apoyos para el Desarrollo	218 213 436 00	174 014 711 00	7 437 633 29	340 464 703 69	54 307 062 71	2 405 813 665 76	2 405 813 665 76	116 099 957 72
6110	4220	001	001	Unidades y rendimientos de otras inversiones en créditos y valores	218 213 436 00	174 014 711 00	7 437 633 29	340 464 703 69	54 307 062 71	2 405 813 665 76	2 405 813 665 76	116 099 957 72
6110	4220	001	001	Otras inversiones	218 213 436 00	174 014 711 00	7 437 633 29	340 464 703 69	54 307 062 71	2 405 813 665 76	2 405 813 665 76	116 099 957 72
6110	4220	001	001	Ingresos Financieros	218 213 436 00	174 014 711 00	7 437 633 29	340 464 703 69	54 307 062 71	2 405 813 665 76	2 405 813 665 76	116 099 957 72
6110	4220	001	001	Ingresos Fundacionales	218 213 436 00	174 014 711 00	7 437 633 29	340 464 703 69	54 307 062 71	2 405 813 665 76	2 405 813 665 76	116 099 957 72
6110	4220	001	001	Ingresos Fideicomisos (BID)	218 213 436 00	174 014 711 00	7 437 633 29	340 464 703 69	54 307 062 71	2 405 813 665 76	2 405 813 665 76	116 099 957 72
6110	4220	001	001	Otros Ingresos y Beneficios Varios	218 213 436 00	174 014 711 00	7 437 633 29	340 464 703 69	54 307 062 71	2 405 813 665 76	2 405 813 665 76	116 099 957 72
6110	4220	001	001	Otros Ingresos	218 213 436 00	174 014 711 00	7 437 633 29	340 464 703 69	54 307 062 71	2 405 813 665 76	2 405 813 665 76	116 099 957 72
6110	4220	001	001	Crédito Ingresos	218 213 436 00	174 014 711 00	7 437 633 29	340 464 703 69	54 307 062 71	2 405 813 665 76	2 405 813 665 76	116 099 957 72
6110	4220	001	001	Otros Ingresos	218 213 436 00	174 014 711 00	7 437 633 29	340 464 703 69	54 307 062 71	2 405 813 665 76	2 405 813 665 76	116 099 957 72
6110	4220	001	001	Ventajas de Base	218 213 436 00	174 014 711 00	7 437 633 29	340 464 703 69	54 307 062 71	2 405 813 665 76	2 405 813 665 76	116 099 957 72
6110	4220	001	001	Subsidios económicos	218 213 436 00	174 014 711 00	7 437 633 29	340 464 703 69	54 307 062 71	2 405 813 665 76	2 405 813 665 76	116 099 957 72
6110	4220	001	001	Asignación de recursos para el desarrollo local	218 213 436 00	174 014 711 00	7 437 633 29	340 464 703 69	54 307 062 71	2 405 813 665 76	2 405 813 665 76	116 099 957 72
6110	4220	001	001	RENTAS DE BIENES	218 213 436 00	174 014 711 00	7 437 633 29	340 464 703 69	54 307 062 71	2 405 813 665 76	2 405 813 665 76	116 099 957 72
6110	4220	001	001	Reducción al Presupuesto local al ejercicio 2015	218 213 436 00	174 014 711 00	7 437 633 29	340 464 703 69	54 307 062 71	2 405 813 665 76	2 405 813 665 76	116 099 957 72



ELABORO  
C. MARIA DEL ROSARIO PEREZ INTIESTA

AUTORIZO  
ORA. SILVIA CRISTINA MANZUR QUIROGA