



ESTADO DE SITUACION FINANCIERA

COMECYT

AL 30 DE JUNIO DE 2017

| CTA | NOMBRE DE LA CUENTA | MES ANTERIOR | MES ACTUAL | VARIACION |
|-------------|-----------------------------------------------|-----------------------|-----------------------|-----------------------|
| 1000 | CUENTAS DE ACTIVO | | | |
| 1100 | ACTIVO CIRCULANTE | | | |
| 1111 | Efectivo | 18,000.00 | 19,000.00 | 0.00 |
| 1112 | Bancos/tesorería | 33,526,100.79 | 52,807,353.56 | 19,079,252.76 |
| 1121 | Inversiones Financieras de Corto Plazo | 8,261,856.07 | 6,800,242.32 | -1,461,613.75 |
| 1122 | Cuentas por Cobrar a Corto Plazo | 62,703,930.60 | 199,213,036.00 | 136,509,096.40 |
| 1123 | Documentos Diferidos por cobrar a Corto Plazo | 98.40 | 98.40 | 0.00 |
| | TOTAL ACTIVO CIRCULANTE | 104,512,004.86 | 258,638,730.27 | 154,126,725.41 |
| 1200 | ACTIVO NO-CIRCULANTE | | | |
| 1241 | Mobiliario y Equipo de Administración | 6,589,556.48 | 6,589,556.48 | 0.00 |
| 1244 | Equipo de Transporte | 7,755,387.84 | 7,755,387.84 | 0.00 |
| 1246 | Máquinas, otros Equipos y Herramientas | 52,984.99 | 52,984.99 | 0.00 |
| 1263 | Depreciación Acumulada de Bienes Muebles | 6,365,293.15 | -6,428,497.05 | -100,203.90 |
| 1279 | Otros Activos Diferidos | 22,168.00 | 22,168.00 | 0.00 |
| | TOTAL ACTIVO NO CIRCULANTE | 8,051,804.16 | 7,951,600.26 | -100,203.90 |
| | TOTAL ACTIVO | 112,563,809.02 | 266,590,330.53 | 154,026,521.51 |

| CTA | NOMBRE DE LA CUENTA | MES ANTERIOR | MES ACTUAL | VARIACION |
|-------------|------------------------------------------------------|-----------------------|-----------------------|-----------------------|
| 2000 | CUENTAS DE PASIVO | | | |
| 2100 | PASIVO CIRCULANTE | | | |
| 2112 | Proveedores por Pagar a Corto Plazo | 1,367,328.69 | 1,536,809.24 | 169,480.55 |
| 2117 | Retenciones y Contribuciones por Pagar a Corto Plazo | 201,548.36 | 204,309.59 | 2,761.23 |
| 2119 | Otras Cuentas por Pagar a Corto Plazo | 41,744,850.61 | 224,624,398.31 | 182,879,547.70 |
| | TOTAL PASIVO CIRCULANTE | 43,313,727.66 | 226,365,517.14 | 183,051,789.48 |
| | TOTAL PASIVO | 43,313,727.66 | 226,365,517.14 | 183,051,789.48 |
| 3000 | PATRIMONIO | | | |
| 3200 | HACIENDA PUBLICA/PATRIMONIO GENERADO | | | |
| 3211 | Resultados del Ejercicio (Ahorro/ Desahc | 9,050,738.45 | -19,974,529.52 | -29,025,267.97 |
| 3221 | Resultados de Ejercicios Anteriores | 59,679,949.60 | 59,679,949.60 | 0.00 |
| 3232 | Revalúo de Bienes Muebles | 519,393.31 | 519,393.31 | 0.00 |
| | TOTAL HACIENDA PUBLICA/PATRIMONIO GENERADO | 69,250,081.36 | 40,224,813.39 | -29,025,267.97 |
| | TOTAL HACIENDA PUBLICA / PATRIMONIO | 69,250,081.36 | 40,224,813.39 | -29,025,267.97 |
| | TOTAL PASIVO/HACIENDA PUBLICA Y PATRIMONIO | 112,563,809.02 | 266,590,330.53 | 154,026,521.51 |



ESTADO DE SITUACION FINANCIERA

AL 30 DE JUNIO DE 2017

COMECYT

| CTA | NOMBRE DE LA CUENTA | MES ANTERIOR | MES ACTUAL |
|-------------------------------|-----------------------------------------------------------------------|-------------------------|-------------------------|
| CUENTAS DE ORDEN | | | |
| 7705 | Almacén | 257,082.99 | 257,082.99 |
| 7706 | Artículos Disponibles por el Almacén | 161,977.70 | 161,977.70 |
| 7707 | Artículos Distribuidos por el Almacén | 95,105.29 | 95,105.29 |
| 8110 | LEY DE INGRESOS ESTIMADA | 259,953,098.00 | 516,768,293.15 |
| 8120 | LEY DE INGRESOS POR EJECUTAR | 194,290,525.42 | 243,068,262.78 |
| 8140 | LEY DE INGRESOS DEVENGADA | 22,059,856.00 | 199,213,036.00 |
| 8150 | LEY DE INGRESOS RECAUDADA | 43,602,716.58 | 74,506,994.37 |
| 8211 | Presupuesto de Egresos Aprobado de Gastos de Funcionamiento | 52,375,545.00 | 54,375,545.00 |
| 8212 | Presupuesto de Egresos Aprobado de Transferencias, Asignaciones, Su | 207,577,553.00 | 205,577,553.00 |
| 8214 | Presupuesto de Egresos Aprobado de Intereses, Comisiones y Otros Ga | 0.00 | 69,205,789.15 |
| 8215 | Presupuesto de Egresos Aprobado de Obra Pública | 0.00 | 187,629,406.00 |
| 8221 | Presupuesto de Egresos por Ejercer de Gastos de Funcionamiento | 39,004,006.92 | 34,998,584.46 |
| 8222 | Presupuesto de Egresos por Ejercer de Transferencias, Asignaciones, S | 165,729,461.17 | 157,394,302.64 |
| 8224 | Presupuesto de Egresos por Ejercer de Intereses, Comisiones y Otros G | 0.00 | 4,218,923.96 |
| 8241 | Presupuesto de Egresos Comprometido de Gastos de Funcionamiento | 0.00 | 3,691,548.84 |
| 8251 | Presupuesto de Egresos Devengado de Gastos de Funcionamiento | 1,367,528.09 | 1,022,015.07 |
| 8252 | Presupuesto de Egresos Devengado de Transferencias, Asignaciones, S | 18,804,855.00 | 14,144,990.87 |
| 8255 | Presupuesto de Egresos Devengado de Obra Pública | 0.00 | 187,629,406.00 |
| 8271 | Presupuesto de Egresos Pagado de Gastos de Funcionamiento | 11,944,009.39 | 14,063,396.63 |
| 8272 | Presupuesto de Egresos Pagado de Transferencias, Asignaciones, Subs | 23,043,236.83 | 34,036,259.49 |
| 8274 | Presupuesto de Egresos Pagado de Intereses, comisiones y otros gasto | 0.00 | 64,986,885.19 |
| TOTAL CUENTAS DE ORDEN | | 1,040,326,557.98 | 2,067,667,338.58 |

ELABORO

C. MARIA DEL ROSARIO PEREZ INFESTA

REVISÓ

LEN C. ALFREDO RODRIGUEZ PEREZ

AUTORIZO

DR. CRISTINA MANZUR OJROGA



ESTADO DE ACTIVIDADES

AL 30 DE JUNIO DE 2017

COMECYT

| CONCEPTO | | IMPORTE |
|------------------------------------------|----------------------------------------------------------------------|-----------------------|
| 4000 INGRESOS | | |
| 4223 | Subsidios y Subvenciones | 270,679,140.00 |
| 4311 | Utilidades y rendimientos de otras inversiones en créditos y valores | 788,100.94 |
| 4399 | Otros Ingresos Y Beneficios Varios | 2,252,789.43 |
| TOTAL INGRESOS | | 273,720,030.37 |
| 5000 GASTOS DE FUNCIONAMIENTO | | |
| 5100 GASTOS Y OTRAS PERDIDAS | | |
| 5100 | 1000 Servicios Personales | 10,586,914.62 |
| 5100 | 2000 Materiales y Suministros | 446,496.29 |
| 5100 | 3000 Servicios Generales | 4,652,000.79 |
| 5200 | Transferencias, Asignaciones, Subsidios y Otras Ayudas | 48,183,250.36 |
| 5300 | Participaciones y Aportaciones | 0.00 |
| 5400 | Intereses, Comisiones y Otros Costos de la Deuda Pública | 0.00 |
| 5500 | Otros Gastos y Pérdidas Extraordinarias | 42,196,491.83 |
| 5600 | Obra Pública | 167,629,400.00 |
| 5700 | Bienes Muebles e Inmuebles | 0.00 |
| TOTAL GASTOS Y OTRAS PERDIDAS | | 293,694,659.89 |
| AHORRO / DESAHOORRO DE LA GESTION | | -19,974,529.52 |

REVISÓ
 L. EN C. ALFREDO RODRIGUEZ PÉREZ

ELABORÓ
 C. MARIA DEL ROSARIO PEREZ INIESTA

AUTORIZÓ
 DR. CRISTINA MANZUR



COMECYT

BALANZA DE COMPROBACIÓN

AL 30 DE JUNIO DE 2017

| CUENTA | NOMBRE DE LA CUENTA | SALDO INICIAL | | MOVIMIENTOS DEL MES | | SALDO FINAL | |
|--------|-------------------------------------------------------------------------------------------|----------------|----------------|---------------------|----------------|----------------|----------------|
| | | DEBE | HABER | DEBE | HABER | DEBE | HABER |
| 1111 | Efectivo | 18,000.00 | 0.00 | 0.00 | 0.00 | 18,000.00 | 0.00 |
| 1112 | Bancos/Tesorería | 33,528,100.79 | 0.00 | 65,015,835.22 | 45,936,582.46 | 52,607,353.55 | 0.00 |
| 1121 | Inversiones Financieras de Corto Plazo | 8,261,866.07 | 0.00 | 30,144.50 | 1,491,768.25 | 6,800,242.32 | 0.00 |
| 1122 | Cuentas por Cobrar a Corto Plazo | 62,703,939.60 | 0.00 | 207,755,234.00 | 71,246,137.60 | 199,213,036.00 | 0.00 |
| 1123 | Deudores Diversos por cobrar a Corto Plazo | 98.40 | 0.00 | 1,032.00 | 1,032.00 | 98.40 | 0.00 |
| 1241 | Mobiliario y Equipo de Administración | 6,589,556.48 | 0.00 | 0.00 | 0.00 | 6,589,556.48 | 0.00 |
| 1244 | Equipo de Transporte | 7,755,387.84 | 0.00 | 0.00 | 0.00 | 7,755,387.84 | 0.00 |
| 1246 | Maquinaria, otros Equipos y Herramientas | 52,984.99 | 0.00 | 0.00 | 0.00 | 52,984.99 | 0.00 |
| 1263 | Depreciación Acumulada de Bienes Muebles | 0.00 | 6,368,293.15 | 0.00 | 100,203.90 | 0.00 | 6,468,497.05 |
| 1279 | Otros Activos Diferidos | 22,168.00 | 0.00 | 0.00 | 0.00 | 22,168.00 | 0.00 |
| 2112 | Proveedores por Pagar a Corto Plazo | 0.00 | 1,367,328.69 | 200,995.00 | 370,475.55 | 0.00 | 1,536,809.24 |
| 2117 | Retenciones y Contribuciones por Pagar a Corto Plazo | 0.00 | 201,548.36 | 470,092.55 | 472,853.78 | 0.00 | 204,309.59 |
| 2119 | Otras Cuentas por Pagar a Corto Plazo | 0.00 | 41,744,850.61 | 10,178,802.93 | 193,058,350.63 | 0.00 | 224,624,398.31 |
| 3221 | Resultados de Ejercicios Anteriores | 0.00 | 59,679,949.60 | 0.00 | 0.00 | 0.00 | 59,679,949.60 |
| 3232 | Revalúo de Bienes Muebles | 0.00 | 519,393.31 | 0.00 | 0.00 | 0.00 | 519,393.31 |
| 4223 | Subsidios y Subvenciones | 0.00 | 62,923,906.00 | 0.00 | 207,755,234.00 | 0.00 | 270,679,140.00 |
| 4311 | Utilidades y rendimientos de otras inversiones en créditos y valores | 0.00 | 647,266.97 | 0.00 | 140,833.97 | 0.00 | 788,100.94 |
| 4399 | Otros Ingresos Y Beneficios Varios | 0.00 | 2,091,399.61 | 0.00 | 161,389.82 | 0.00 | 2,252,789.43 |
| 5100 | Gastos de Funcionamiento | 13,311,538.08 | 0.00 | 2,423,938.47 | 50,064.85 | 15,685,411.70 | 0.00 |
| 5200 | Transferencias, Asignaciones, Subsidios y Otras Ayudas | 41,848,091.83 | 0.00 | 6,335,158.53 | 0.00 | 48,183,250.36 | 0.00 |
| 5600 | Otros Gastos y Pérdidas Extraordinarias | 1,452,204.22 | 0.00 | 40,744,287.61 | 0.00 | 42,196,491.83 | 0.00 |
| 5600 | Obra Pública | 0.00 | 0.00 | 187,629,406.00 | 0.00 | 187,629,406.00 | 0.00 |
| 7705 | Almacén | 257,082.99 | 0.00 | 0.00 | 0.00 | 257,082.99 | 0.00 |
| 7706 | Artículos Disponibles por el Almacén | 0.00 | 161,977.70 | 0.00 | 0.00 | 0.00 | 161,977.70 |
| 7707 | Artículos Distribuidos por el Almacén | 0.00 | 95,105.29 | 0.00 | 0.00 | 0.00 | 95,105.29 |
| 8110 | LEY DE INGRESOS ESTIMADA | 259,953,098.00 | 0.00 | 266,835,195.15 | 10,000,000.00 | 516,788,293.15 | 0.00 |
| 8120 | LEY DE INGRESOS POR EJECUTAR | 0.00 | 194,290,525.42 | 218,057,457.79 | 266,835,195.15 | 0.00 | 243,068,262.78 |
| 8140 | LEY DE INGRESOS DEVENGADA | 0.00 | 22,059,856.00 | 30,602,054.00 | 207,755,234.00 | 0.00 | 199,213,036.00 |
| 8150 | LEY DE INGRESOS RECAUDADA | 0.00 | 43,602,716.58 | 187,629,406.00 | 218,533,683.79 | 0.00 | 74,506,994.37 |
| 8211 | Presupuesto de Egresos Aprobado de Gastos de Funcionamiento | 0.00 | 52,375,545.00 | 870,519.29 | 2,870,519.29 | 0.00 | 54,375,545.00 |
| 8212 | Presupuesto de Egresos Aprobado de Transferencias, Asignaciones, Subsidios y Otras Ayudas | 0.00 | 207,577,553.00 | 2,225,280.75 | 225,280.75 | 0.00 | 205,577,553.00 |



COMECYT

BALANZA DE COMPROBACIÓN

AL 30 DE JUNIO DE 2017

| CUENTA | NOMBRE DE LA CUENTA | SALDO INICIAL | | MOVIMIENTOS DEL MES | | SALDO FINAL | |
|----------------|-----------------------------------------------------------------------------------------------|-----------------------|-----------------------|-------------------------|-------------------------|-------------------------|-------------------------|
| | | DEBE | HABER | DEBE | HABER | DEBE | HABER |
| 8214 | Presupuesto de Egresos Aprobado de Intereses, Comisiones y Otros Gastos de | 0.00 | 0.00 | 0.00 | 69,205,789.15 | 0.00 | 69,205,789.15 |
| 8215 | Presupuesto de Egresos Aprobado de Obra Pública | 0.00 | 0.00 | 0.00 | 187,629,406.00 | 0.00 | 187,629,406.00 |
| 8221 | Presupuesto de Egresos por Ejercer de Gastos de Funcionamiento | 39,064,006.92 | 0.00 | 2,965,605.31 | 7,031,027.77 | 34,998,584.46 | 0.00 |
| 8222 | Presupuesto de Egresos por Ejercer de Transferencias, Asignaciones, Subsidios y Otras Ayudas | 165,729,461.17 | 0.00 | 225,280.75 | 8,560,439.28 | 157,394,302.64 | 0.00 |
| 8224 | Presupuesto de Egresos por Ejercer de Intereses, Comisiones y Otros Gastos | 0.00 | 0.00 | 69,205,789.15 | 64,986,865.19 | 4,218,923.96 | 0.00 |
| 8225 | Presupuesto de Egresos por Ejercer de Obra Pública | 0.00 | 0.00 | 187,629,406.00 | 187,629,406.00 | 0.00 | 0.00 |
| 8241 | Presupuesto de Egresos Comprometido de Gastos de Funcionamiento | 0.00 | 0.00 | 6,202,049.64 | 2,510,500.80 | 3,691,548.84 | 0.00 |
| 8242 | Presupuesto de Egresos Comprometido de Transferencias, Asignaciones, Subsidios y Otras Ayudas | 0.00 | 0.00 | 6,335,158.53 | 6,335,158.53 | 0.00 | 0.00 |
| 8245 | Presupuesto de Egresos Comprometido de Obra Pública | 0.00 | 0.00 | 187,629,406.00 | 187,629,406.00 | 0.00 | 0.00 |
| 8251 | Presupuesto de Egresos Devengado de Gastos de Funcionamiento | 1,367,528.69 | 0.00 | 2,519,024.49 | 2,264,538.11 | 1,622,015.07 | 0.00 |
| 8252 | Presupuesto de Egresos Devengado de Transferencias, Asignaciones, Subsidios y Otras Ayudas | 18,804,855.00 | 0.00 | 6,335,158.53 | 10,995,022.66 | 14,144,990.87 | 0.00 |
| 8255 | Presupuesto de Egresos Devengado de Obra Pública | 0.00 | 0.00 | 187,629,406.00 | 0.00 | 187,629,406.00 | 0.00 |
| 8271 | Presupuesto de Egresos Pagado de Gastos de Funcionamiento | 11,944,009.39 | 0.00 | 2,169,452.09 | 50,064.85 | 14,063,396.63 | 0.00 |
| 8272 | Presupuesto de Egresos Pagado de Transferencias, Asignaciones, Subsidios y Otras Ayudas | 23,043,236.83 | 0.00 | 10,995,022.66 | 0.00 | 34,038,259.49 | 0.00 |
| 8274 | Presupuesto de Egresos Pagado de Intereses, comisiones y otros gastos de la deuda pública | 0.00 | 0.00 | 64,986,865.19 | 0.00 | 64,986,865.19 | 0.00 |
| TOTALES | | 695,707,215.29 | 695,707,215.29 | 1,961,832,464.13 | 1,961,832,464.13 | 1,600,587,056.76 | 1,600,587,056.76 |

REVISÓ

C. ENC. ALFREDO RODRIGUEZ PÉREZ

ELABORÓ

C. MARIANEL BARRIO HÉREZ INIESTA

AUTORIZÓ

C. SIVIA CRISTINA MANZUR QUIROGA



COMECYT

BALANZA DE COMPROBACIÓN DETALLADA

AL 30 DE JUNIO DE 2017

| CTA | SUBCUENTA | SSUBJECTA | SSSCTA | SSSSCTA | NOMBRE DE LA CUENTA | SALDO INICIAL | | MOVIMIENTOS DEL MES | | SALDO FINAL | |
|------|------------|------------------|--------|---------|---------------------------------------------------|---------------|-------|---------------------|---------------|----------------|-------|
| | | | | | | DEBE | HABER | DEBE | HABER | DEBE | HABER |
| 1111 | | | | | Efectivo | 18,000.00 | 0.00 | 0.00 | 0.00 | 18,000.00 | 0.00 |
| 1111 | 0000000001 | | | | FONDO FLUJO DE CAJA | 18,000.00 | 0.00 | 0.00 | 0.00 | 18,000.00 | 0.00 |
| 1111 | 0000000001 | 0000000000000001 | | | FONDO FLUJO DE CAJA COMECYT | 18,000.00 | 0.00 | 0.00 | 0.00 | 18,000.00 | 0.00 |
| 1111 | 0000000001 | 0000000000000001 | 0002 | | Josanna Lorena Santacruz Gonzalez | 18,000.00 | 0.00 | 0.00 | 0.00 | 18,000.00 | 0.00 |
| 1112 | | | | | Bancas/Tesorería | 33,528,100.79 | 0.00 | 65,015,835.22 | 45,936,562.46 | 52,607,353.55 | 0.00 |
| 1112 | 0000000001 | | | | BANCO BBVA BANCOMER | 7,603,647.78 | 0.00 | 7,300,056.27 | 6,056,311.01 | 6,845,393.04 | 0.00 |
| 1112 | 0000000001 | 0000000000000001 | | | BBVA CIA. NO. 0137649248 | 842,596.58 | 0.00 | 7,300,024.48 | 6,058,311.01 | 2,084,310.05 | 0.00 |
| 1112 | 0000000001 | 0000000000000002 | | | BBVA CIA. NO. 153493202 | 18,061.65 | 0.00 | 0.10 | 0.00 | 18,061.61 | 0.00 |
| 1112 | 0000000001 | 0000000000000003 | | | BBVA CIA. NO. 0163856984 | 4,905,122.55 | 0.00 | 0.00 | 0.00 | 4,906,122.55 | 0.00 |
| 1112 | 0000000001 | 0000000000000004 | | | BBVA CIA. NO. 0164171128 | 1,836,867.00 | 0.00 | 31.63 | 0.00 | 1,836,898.63 | 0.00 |
| 1112 | 0000000002 | | | | BANCA MIFEL | 25,924,453.01 | 0.00 | 57,715,778.95 | 39,876,271.46 | 43,761,960.51 | 0.00 |
| 1112 | 0000000002 | 0000000000000001 | | | MIFEL CIA. NO. 1300035320 | 914,672.53 | 0.00 | 35,552,054.00 | 27,226,271.46 | 9,630,465.04 | 0.00 |
| 1112 | 0000000002 | 0000000000000002 | | | MIFEL CIA. NO. 130003702 | 69,047.33 | 0.00 | 0.00 | 0.00 | 69,047.33 | 0.00 |
| 1112 | 0000000002 | 0000000000000003 | | | MIFEL CIA. No. 1300005470 | 181,078.99 | 0.00 | 0.00 | 0.00 | 181,078.94 | 0.00 |
| 1112 | 0000000002 | 0000000000000006 | | | MIFEL CIA. NO. 1600011827 | 5,081.22 | 0.00 | 0.00 | 0.00 | 5,081.22 | 0.00 |
| 1112 | 0000000002 | 0000000000000007 | | | MIFEL CIA. No. 1600118192 | 795.00 | 0.00 | 1,491,768.25 | 0.00 | 1,492,563.25 | 0.00 |
| 1112 | 0000000002 | 0000000000000009 | | | MIFEL CIA. No. 1000156267 | 190,625.00 | 0.00 | 0.00 | 0.00 | 190,625.00 | 0.00 |
| 1112 | 0000000002 | 0000000000000010 | | | MIFEL CIA. No. 01000173211 | 48,333.50 | 0.00 | 11,323.50 | 0.00 | 59,657.00 | 0.00 |
| 1112 | 0000000002 | 0000000000000011 | | | MIFEL CIA. No. 01800250110 | 24,514,819.44 | 0.00 | 20,170,633.20 | 12,650,000.00 | 31,975,452.64 | 0.00 |
| 1112 | 0000000002 | 0000000000000012 | | | MIFEL CIA. No. 01600250250 | 0.00 | 0.00 | 150,000.00 | 0.00 | 150,000.00 | 0.00 |
| 1121 | | | | | Inversiones Financieras de Corto Plazo | 4,261,896.07 | 0.00 | 30,144.50 | 1,491,768.25 | 6,800,242.32 | 0.00 |
| 1121 | 0000000002 | | | | INVERSION INTERACCIONES | 0.00 | 0.00 | 0.00 | 0.00 | 0.00 | 0.00 |
| 1121 | 0000000003 | | | | CTA. NO. 100-43269 A PLAZO | 233,431.09 | 0.00 | 205.21 | 0.00 | 233,636.30 | 0.00 |
| 1121 | 0000000004 | | | | SECTORIAL CIA. NO. 1350802042 | 1,335,019.43 | 0.00 | 8,172.57 | 0.00 | 1,343,192.00 | 0.00 |
| 1121 | 0000000005 | | | | INVERSION BBVA BANCOMER | 119,617.71 | 0.00 | 733.48 | 0.00 | 120,351.19 | 0.00 |
| 1121 | 0000000005 | 0000000000000001 | | | CTA. NO. 0163856984 SUBPROGRAMA-AVANCE | 4,511,333.69 | 0.00 | 14,884.12 | 0.00 | 4,526,217.81 | 0.00 |
| 1121 | 0000000006 | | | | MERCADO DE DINERO BANCA MIFEL | 574,748.78 | 0.00 | 1,986.24 | 0.00 | 576,735.02 | 0.00 |
| 1121 | 0000000012 | | | | CTA. NO. 0164171128 PROYECTO IDEA | 1,487,515.37 | 0.00 | 4,262.68 | 0.00 | 1,491,778.05 | 0.00 |
| 1121 | 0000000013 | | | | MERCADO DE DINERO BANCA MIFEL CIA. No. 1600011827 | 62,703,939.60 | 0.00 | 207,756,234.00 | 71,246,137.60 | 199,213,036.00 | 0.00 |
| 1122 | | | | | INVERSION A PLAZO BANCA MIFEL CIA. No. 1600118192 | 62,703,939.60 | 0.00 | 207,756,234.00 | 71,246,137.60 | 199,213,036.00 | 0.00 |
| 1122 | 0000000001 | | | | Cuentas por Cobrar a Corto Plazo | 62,703,939.60 | 0.00 | 207,756,234.00 | 71,246,137.60 | 199,213,036.00 | 0.00 |
| 1122 | 0000000001 | 0000000000000001 | | | SUBSIDIOS | 62,703,939.60 | 0.00 | 207,756,234.00 | 71,246,137.60 | 199,213,036.00 | 0.00 |
| 1122 | 0000000001 | 0000000000000001 | 0005 | | GOBIERNO DEL ESTADO DE MEXICO | 62,703,939.60 | 0.00 | 187,629,406.00 | 0.00 | 187,629,406.00 | 0.00 |
| 1122 | 0000000001 | 0000000000000001 | 0010 | | Programa de Acciones para el Desarrollo | 40,644,083.60 | 0.00 | 0.00 | 0.00 | 40,644,083.60 | 0.00 |
| 1122 | 0000000001 | 0000000000000001 | 0011 | | Gasto Operativo 2016 | 22,059,856.00 | 0.00 | 20,125,028.00 | 30,612,054.00 | 11,583,630.00 | 0.00 |
| 1122 | 0000000001 | 0000000000000001 | 0011 | | Gasto Operativo 2017 | | 0.00 | | | | 0.00 |



COMECYT

BALANZA DE COMPROBACIÓN DETALLADA

AL 30 DE JUNIO DE 2017

| CTA | SUBCUENTA | SSUBCATA | SSSCTA | SSSSCTA | NOMBRE DE LA CUENTA | SALDO INICIAL | | MOVIMIENTOS DEL MES | | SALDO FINAL | |
|------|------------|------------------|--------|---------|----------------------------------------------------------|---------------|-------|---------------------|----------|--------------|-------|
| | | | | | | DEBE | HABER | DEBE | HABER | DEBE | HABER |
| 1123 | 0000000005 | | | | Deudores Diversos por cobrar a Corto Plazo | 98.40 | 0.00 | 1,032.00 | 1,032.00 | 98.40 | 0.00 |
| 1123 | 0000000005 | 0000000000000001 | | | Deudores Diversos | 98.40 | 0.00 | 1,032.00 | 1,032.00 | 98.40 | 0.00 |
| 1123 | 0000000005 | 0000000000000001 | 0023 | | Deudores Diversos | 98.40 | 0.00 | 1,032.00 | 1,032.00 | 98.40 | 0.00 |
| 1123 | 0000000005 | 0000000000000001 | 0028 | | Alfredo Rodriguez Pérez | 98.40 | 0.00 | 0.00 | 0.00 | 98.40 | 0.00 |
| 1123 | 0000000005 | 0000000000000001 | 0041 | | Rafael Medina Gonzalez | 0.00 | 0.00 | 104.00 | 104.00 | 0.00 | 0.00 |
| 1123 | 0000000005 | 0000000000000001 | 0041 | | Belgica Sarabia Esquivel | 0.00 | 0.00 | 928.00 | 928.00 | 0.00 | 0.00 |
| 1241 | 0000000001 | | | | Mobiliario y Equipo de Administración | 6,589,566.48 | 0.00 | 0.00 | 0.00 | 6,589,566.48 | 0.00 |
| 1241 | 0000000001 | 0000000000000001 | | | MOBILIARIO Y EQUIPO DE OFICINA | 6,498,297.36 | 0.00 | 0.00 | 0.00 | 6,498,297.36 | 0.00 |
| 1241 | 0000000001 | 0000000000000001 | 0001 | | MOBILIARIO Y EQUIPO DE OFICINA ADQUIRIDO POR EJERCICIO | 2,379,598.07 | 0.00 | 0.00 | 0.00 | 2,379,598.07 | 0.00 |
| 1241 | 0000000001 | 0000000000000001 | 0002 | | MOBILIARIO Y EQUIPO DE OFICINA 2002 | 115,637.62 | 0.00 | 0.00 | 0.00 | 115,637.62 | 0.00 |
| 1241 | 0000000001 | 0000000000000001 | 0002 | | MOBILIARIO Y EQUIPO DE OFICINA 2003 | 537,863.07 | 0.00 | 0.00 | 0.00 | 537,863.07 | 0.00 |
| 1241 | 0000000001 | 0000000000000001 | 0003 | | MOBILIARIO Y EQUIPO DE OFICINA 2007 | 53,134.57 | 0.00 | 0.00 | 0.00 | 53,134.57 | 0.00 |
| 1241 | 0000000001 | 0000000000000001 | 0004 | | MOBILIARIO Y EQUIPO DE OFICINA 2008 | 45,404.99 | 0.00 | 0.00 | 0.00 | 45,404.99 | 0.00 |
| 1241 | 0000000001 | 0000000000000001 | 0005 | | MOBILIARIO Y EQUIPO DE OFICINA 2009 | 1,514,076.11 | 0.00 | 0.00 | 0.00 | 1,514,076.11 | 0.00 |
| 1241 | 0000000001 | 0000000000000001 | 0006 | | MOBILIARIO Y EQUIPO DE OFICINA 2012 | 37,699.00 | 0.00 | 0.00 | 0.00 | 37,699.00 | 0.00 |
| 1241 | 0000000001 | 0000000000000001 | 0007 | | MOBILIARIO Y EQUIPO DE OFICINA 2013 | 10,480.18 | 0.00 | 0.00 | 0.00 | 10,480.18 | 0.00 |
| 1241 | 0000000001 | 0000000000000001 | 0008 | | MOBILIARIO Y EQUIPO DE OFICINA 2014 | 57,573.53 | 0.00 | 0.00 | 0.00 | 57,573.53 | 0.00 |
| 1241 | 0000000001 | 0000000000000001 | 0008 | | Mobiliario y Equipo de oficina 2016 | 7,699.00 | 0.00 | 0.00 | 0.00 | 7,699.00 | 0.00 |
| 1241 | 0000000001 | 0000000000000001 | 0001 | | EQUIPO DE COMPUTO ADQUIRIDO POR EJERCICIO | 3,986,266.37 | 0.00 | 0.00 | 0.00 | 3,986,266.37 | 0.00 |
| 1241 | 0000000001 | 0000000000000001 | 0001 | | EQUIPO DE COMPUTO 2002 | 46,482.24 | 0.00 | 0.00 | 0.00 | 46,482.24 | 0.00 |
| 1241 | 0000000001 | 0000000000000001 | 0002 | | EQUIPO DE COMPUTO 2005 | 20,037.98 | 0.00 | 0.00 | 0.00 | 20,037.98 | 0.00 |
| 1241 | 0000000001 | 0000000000000001 | 0003 | | EQUIPO DE COMPUTO 2007 | 1,226,266.05 | 0.00 | 0.00 | 0.00 | 1,226,266.05 | 0.00 |
| 1241 | 0000000001 | 0000000000000001 | 0004 | | EQUIPO DE COMPUTO 2009 | 703,720.50 | 0.00 | 0.00 | 0.00 | 703,720.50 | 0.00 |
| 1241 | 0000000001 | 0000000000000001 | 0005 | | EQUIPO DE COMPUTO 2010 | 56,718.32 | 0.00 | 0.00 | 0.00 | 56,718.32 | 0.00 |
| 1241 | 0000000001 | 0000000000000001 | 0006 | | EQUIPO DE COMPUTO 2011 | 1,569.81 | 0.00 | 0.00 | 0.00 | 1,569.81 | 0.00 |
| 1241 | 0000000001 | 0000000000000001 | 0007 | | EQUIPO DE COMPUTO 2012 | 234,936.38 | 0.00 | 0.00 | 0.00 | 234,936.38 | 0.00 |
| 1241 | 0000000001 | 0000000000000001 | 0008 | | EQUIPO DE COMPUTO 2013 | 446,063.90 | 0.00 | 0.00 | 0.00 | 446,063.90 | 0.00 |
| 1241 | 0000000001 | 0000000000000001 | 0009 | | EQUIPO DE COMPUTO 2014 | 266,396.32 | 0.00 | 0.00 | 0.00 | 266,396.32 | 0.00 |
| 1241 | 0000000001 | 0000000000000001 | 0010 | | Equipo de cómputo 2016 | 982,054.87 | 0.00 | 0.00 | 0.00 | 982,054.87 | 0.00 |
| 1241 | 0000000001 | 0000000000000001 | 0001 | | EQUIPO DE FOTO, CINE Y GRABACION ADQUIRIDO POR EJERCICIO | 132,432.92 | 0.00 | 0.00 | 0.00 | 132,432.92 | 0.00 |
| 1241 | 0000000001 | 0000000000000001 | 0001 | | EQUIPO DE FOTO, CINE Y GRABACION 2009 | 61,677.00 | 0.00 | 0.00 | 0.00 | 61,677.00 | 0.00 |
| 1241 | 0000000001 | 0000000000000001 | 0002 | | EQUIPO DE FOTO, CINE Y GRABACION 2012 | 16,255.92 | 0.00 | 0.00 | 0.00 | 16,255.92 | 0.00 |
| 1241 | 0000000001 | 0000000000000001 | 0003 | | EQUIPO DE FOTO, CINE Y GRABACION 2013 | 54,500.00 | 0.00 | 0.00 | 0.00 | 54,500.00 | 0.00 |
| 1241 | 0000000002 | | | | REVALUACION DE MOBILIARIO Y EQUIPO DE OFICINA | 91,259.12 | 0.00 | 0.00 | 0.00 | 91,259.12 | 0.00 |
| 1241 | 0000000002 | 0000000000000001 | | | REVALUACION DE MOBILIARIO Y EQUIPO DE OFICINA | 53,048.87 | 0.00 | 0.00 | 0.00 | 53,048.87 | 0.00 |



COMECYT

BALANZA DE COMPROBACIÓN DETALLADA

AL 30 DE JUNIO DE 2017

| CTA | SUBCUENTA | SSUBCTA | SSSCTA | SSSCTA | SSSCTA | NOMBRE DE LA CUENTA | SALDO INICIAL | | MOVIMIENTOS DEL MES | | SALDO FINAL | |
|------|------------|----------------------|--------|--------|--------|--------------------------------------------------------------|---------------|--------------|---------------------|--------------|-------------|--------------|
| | | | | | | | DEBE | HABER | DEBE | HABER | DEBE | HABER |
| 1241 | 0000000002 | 00000000000000000000 | 0001 | 0001 | | REVALUACIÓN DE MOBILIARIO Y EQUIPO DE OFICINA | 53,048.87 | 0.00 | 0.00 | 53,048.87 | 0.00 | 0.00 |
| 1241 | 0000000002 | 00000000000000000002 | | | | REVALUACION DE EQUIPO DE COMPUTO | 38,210.25 | 0.00 | 0.00 | 38,210.25 | 0.00 | 0.00 |
| 1241 | 0000000002 | 00000000000000000002 | | 0001 | | REVALUACION DE EQUIPO DE COMPUTO | 38,210.25 | 0.00 | 0.00 | 38,210.25 | 0.00 | 0.00 |
| 1244 | | | | | | Equipo de Transporte | 7,755,397.04 | 0.00 | 0.00 | 7,755,397.04 | 0.00 | 0.00 |
| 1244 | 0000000001 | | | | | EQUIPO DE TRANSPORTE | 7,747,545.17 | 0.00 | 0.00 | 7,747,545.17 | 0.00 | 0.00 |
| 1244 | 0000000001 | 00000000000000000001 | | | | EQUIPO DE TRANSPORTE ADQUIRIDO POR EJERCICIO | 7,747,545.17 | 0.00 | 0.00 | 7,747,545.17 | 0.00 | 0.00 |
| 1244 | 0000000001 | 00000000000000000001 | | 0001 | | EQUIPO DE TRANSPORTE 2007 | 262,400.00 | 0.00 | 0.00 | 262,400.00 | 0.00 | 0.00 |
| 1244 | 0000000001 | 00000000000000000001 | | 0003 | | EQUIPO DE TRANSPORTE 2008 | 195,216.00 | 0.00 | 0.00 | 195,216.00 | 0.00 | 0.00 |
| 1244 | 0000000001 | 00000000000000000001 | | 0006 | | EQUIPO DE TRANSPORTE 2012 | 2,411,319.17 | 0.00 | 0.00 | 2,411,319.17 | 0.00 | 0.00 |
| 1244 | 0000000001 | 00000000000000000001 | | 0007 | | EQUIPO DE TRANSPORTE 2013 | 912,920.00 | 0.00 | 0.00 | 912,920.00 | 0.00 | 0.00 |
| 1244 | 0000000001 | 00000000000000000001 | | 0008 | | Equipo de transporte 2014 | 316,000.00 | 0.00 | 0.00 | 316,000.00 | 0.00 | 0.00 |
| 1244 | 0000000001 | 00000000000000000001 | | 0008 | | Equipo de transporte 2015 | 2,842,000.00 | 0.00 | 0.00 | 2,842,000.00 | 0.00 | 0.00 |
| 1244 | 0000000001 | 00000000000000000001 | | 0010 | | Equipo de transporte 2016 | 787,690.00 | 0.00 | 0.00 | 787,690.00 | 0.00 | 0.00 |
| 1244 | 0000000002 | | | | | REVALUACION DE EQUIPO DE TRANSPORTE | 7,842.67 | 0.00 | 0.00 | 7,842.67 | 0.00 | 0.00 |
| 1244 | 0000000002 | 00000000000000000001 | | | | REVALUACION DE EQUIPO DE TRANSPORTE | 7,842.67 | 0.00 | 0.00 | 7,842.67 | 0.00 | 0.00 |
| 1244 | 0000000002 | 00000000000000000001 | | 0003 | | REVALUACION DE EQUIPO DE TRANSPORTE | 7,842.67 | 0.00 | 0.00 | 7,842.67 | 0.00 | 0.00 |
| 1246 | | | | | | Maquinaría, otros Equipos y Herramientas | 52,984.99 | 0.00 | 0.00 | 52,984.99 | 0.00 | 0.00 |
| 1246 | 0000000001 | | | | | EQUIPO DIVERSO | 52,984.99 | 0.00 | 0.00 | 52,984.99 | 0.00 | 0.00 |
| 1246 | 0000000001 | 00000000000000000001 | | | | EQUIPO DIVERSO ADQUIRIDO POR EJERCICIO | 52,984.99 | 0.00 | 0.00 | 52,984.99 | 0.00 | 0.00 |
| 1246 | 0000000001 | 00000000000000000001 | | 0001 | | EQUIPO DIVERSO 2009 | 7,985.00 | 0.00 | 0.00 | 7,985.00 | 0.00 | 0.00 |
| 1246 | 0000000001 | 00000000000000000001 | | 0002 | | EQUIPO DIVERSO 2012 | 44,999.99 | 0.00 | 0.00 | 44,999.99 | 0.00 | 0.00 |
| 1263 | | | | | | Depreciación Acumulada de Bienes Muebles | 0.00 | 6,368,293.15 | 0.00 | 100,203.90 | 0.00 | 6,468,497.05 |
| 1263 | 0000000001 | | | | | DEPRECIACION ACUMULADA HISTORICA DE BIENES MUEBLES | 0.00 | 6,277,075.42 | 0.00 | 100,203.90 | 0.00 | 6,377,279.32 |
| 1263 | 0000000001 | 00000000000000000001 | | | | DEPRECIACION ACUMULADA HISTORICA DE MOBILIARIO Y EQUIPO DE O | 0.00 | 707,614.46 | 0.00 | 5,949.00 | 0.00 | 713,593.46 |
| 1263 | 0000000001 | 00000000000000000001 | | 0001 | | DEPRECIACION ACUMULADA HISTORICA DE MOBILIARIO Y EQUIPO DE O | 0.00 | 707,614.46 | 0.00 | 5,949.00 | 0.00 | 713,593.46 |
| 1263 | 0000000001 | 00000000000000000002 | | | | DEPRECIACION ACUMULADA HISTORICA DE EQUIPO DE COMPUTO | 0.00 | 2,978,126.93 | 0.00 | 30,500.21 | 0.00 | 3,008,627.14 |
| 1263 | 0000000001 | 00000000000000000002 | | 0001 | | DEPRECIACION ACUMULADA HISTORICA DE EQUIPO DE COMPUTO | 0.00 | 2,978,126.93 | 0.00 | 30,500.21 | 0.00 | 3,008,627.14 |
| 1263 | 0000000001 | 00000000000000000001 | | | | DEPRECIACION ACUMULADA HISTORICA DE EQUIPO DE TRANSPORTE | 0.00 | 2,492,134.01 | 0.00 | 62,209.54 | 0.00 | 2,554,343.55 |
| 1263 | 0000000001 | 00000000000000000003 | | 0001 | | DEPRECIACION ACUMULADA HISTORICA DE EQUIPO DE TRANSPORTE | 0.00 | 2,492,134.01 | 0.00 | 62,209.54 | 0.00 | 2,554,343.55 |
| 1263 | 0000000001 | 00000000000000000004 | | | | DEPRECIACION ACUMULADA HISTORICA DE EQUIPO DIVERSO | 0.00 | 25,930.24 | 0.00 | 441.54 | 0.00 | 26,371.78 |
| 1263 | 0000000001 | 00000000000000000004 | | 0001 | | DEPRECIACION ACUMULADA HISTORICA DE EQUIPO DIVERSO | 0.00 | 25,930.24 | 0.00 | 441.54 | 0.00 | 26,371.78 |
| 1263 | 0000000001 | 00000000000000000005 | | | | DEPRECIACION ACUMULADA HISTORICA DE EQUIPO DE FOTO, CINE Y G | 0.00 | 73,239.76 | 0.00 | 1,103.61 | 0.00 | 74,343.37 |



COMECYT

BALANZA DE COMPROBACIÓN DETALLADA

AL 30 DE JUNIO DE 2017

| CTA | SUBCUENTA | SSUBJECTA | SSSCTA | SSSSCTA | NOMBRE DE LA CUENTA | SALDO INICIAL | | MOVIMIENTOS DEL MES | | SALDO FINAL | |
|------|------------|------------------|--------|---------|-------------------------------------------------------------------------------|---------------|--------------|---------------------|------------|-------------|--------------|
| | | | | | | DEBE | HABER | DEBE | HABER | DEBE | HABER |
| 1263 | 0000000001 | 0000000000000005 | 0001 | | DEPRECIACION ACUMULADA HISTORICA DE EQUIPO DE FOTO, CINE Y G | 0.00 | 73,238.76 | 0.00 | 1,103.61 | 0.00 | 74,342.37 |
| 1263 | 0000000002 | | | | DEPRECIACION ACUMULADA REVALUADA DE BIENES MUEBLES | 0.00 | 91,217.73 | 0.00 | 0.00 | 0.00 | 91,217.73 |
| 1263 | 0000000002 | 0000000000000001 | | | DEPRECIACION ACUMULADA REVALUADA DE MOBILIARIO Y EQUIPO DE O | 0.00 | 32,689.48 | 0.00 | 0.00 | 0.00 | 32,689.48 |
| 1263 | 0000000002 | 0000000000000001 | 0001 | | DEPRECIACION ACUMULADA REVALUADA DE MOBILIARIO Y EQUIPO DE O | 0.00 | 32,689.48 | 0.00 | 0.00 | 0.00 | 32,689.48 |
| 1263 | 0000000002 | 0000000000000002 | | | DEPRECIACION ACUMULADA REVALUADA DE EQUIPO DE COMPUTO | 0.00 | 50,947.00 | 0.00 | 0.00 | 0.00 | 50,947.00 |
| 1263 | 0000000002 | 0000000000000002 | 0001 | | DEPRECIACION ACUMULADA REVALUADA DE EQUIPO DE COMPUTO | 0.00 | 50,947.00 | 0.00 | 0.00 | 0.00 | 50,947.00 |
| 1263 | 0000000002 | 0000000000000003 | | | DEPRECIACION ACUMULADA REVALUADA DE EQUIPO DE TRANSPORTE | 0.00 | 7,581.24 | 0.00 | 0.00 | 0.00 | 7,581.24 |
| 1263 | 0000000002 | 0000000000000003 | 0001 | | DEPRECIACION ACUMULADA REVALUADA DE EQUIPO DE TRANSPORTE | 0.00 | 7,581.24 | 0.00 | 0.00 | 0.00 | 7,581.24 |
| 1279 | | | | | Otros Activos Diferidos | 22,168.00 | 0.00 | 0.00 | 0.00 | 22,168.00 | 0.00 |
| 1279 | 0000000001 | | | | DEPOSITOS EN GARANTIA | 22,168.00 | 0.00 | 0.00 | 0.00 | 22,168.00 | 0.00 |
| 1279 | 0000000001 | 0000000000000001 | | | RADIOCOMVIL DIPSA, S.A. DE C.V | 3,000.00 | 0.00 | 0.00 | 0.00 | 3,000.00 | 0.00 |
| 1279 | 0000000001 | 0000000000000002 | | | COMISION FEDERAL DE ELECTRICIDAD | 19,168.00 | 0.00 | 0.00 | 0.00 | 19,168.00 | 0.00 |
| 2112 | | | | | Proveedores por Pagar a Corto Plazo | 0.00 | 1,367,328.68 | 200,995.00 | 370,475.55 | 0.00 | 1,536,809.24 |
| 2112 | 0000000001 | | | | PROVEEDORES | 0.00 | 1,367,328.68 | 200,995.00 | 370,475.55 | 0.00 | 1,536,809.24 |
| 2112 | 0000000001 | 0000000000000001 | | | Proveedores 2017 | 0.00 | 1,367,328.68 | 200,995.00 | 370,475.55 | 0.00 | 1,536,809.24 |
| 2112 | 0000000001 | 0000000000000001 | 0004 | | Cusarem | 0.00 | 0.00 | 0.00 | 49,402.56 | 0.00 | 49,402.56 |
| 2112 | 0000000001 | 0000000000000002 | 0016 | | Sistema de Radio y Televisión Mexiquense | 0.00 | 646,600.00 | 60,825.00 | 0.00 | 0.00 | 965,775.00 |
| 2112 | 0000000001 | 0000000000000001 | 0023 | | Dellancia Saavedra Montoya | 0.00 | 0.00 | 0.00 | 80,340.16 | 0.00 | 80,340.16 |
| 2112 | 0000000001 | 0000000000000001 | 0023 | | Sociedad Mexicana para la Divulgación de la Ciencia y Técnica A.C. | 0.00 | 0.00 | 0.00 | 10,000.00 | 0.00 | 10,000.00 |
| 2112 | 0000000001 | 0000000000000001 | 0027 | | Jaycitra Antonio Muñoz Reyes | 0.00 | 0.00 | 0.00 | 43,500.13 | 0.00 | 43,500.13 |
| 2112 | 0000000001 | 0000000000000001 | 0029 | | Melía Cuadrilupe Domínguez Valdez | 0.00 | 0.00 | 0.00 | 117,160.00 | 0.00 | 117,160.00 |
| 2112 | 0000000001 | 0000000000000001 | 0030 | | Distribuidor Papetero de Joloca S.A. de C.V. | 0.00 | 0.00 | 0.00 | 0.00 | 0.00 | 0.00 |
| 2112 | 0000000001 | 0000000000000001 | 0038 | | Eco Business Center S.A. de C.V. | 0.00 | 0.00 | 0.00 | 17,099.99 | 0.00 | 17,099.99 |
| 2112 | 0000000001 | 0000000000000001 | 0034 | | Promotora de Alabato Básico de Toluca S.A. de C.V. | 0.00 | 250,428.00 | 0.00 | 0.00 | 0.00 | 250,428.00 |
| 2112 | 0000000001 | 0000000000000001 | 0048 | | Comercializadora Graema, S.A. de C.V. | 0.00 | 57,136.00 | 0.00 | 0.00 | 0.00 | 57,136.00 |
| 2112 | 0000000001 | 0000000000000001 | 0100 | | Injeot Express S.A. de C.V. | 0.00 | 0.00 | 0.00 | 3,028.71 | 0.00 | 3,028.71 |
| 2112 | 0000000001 | 0000000000000001 | 0111 | | Asesorías y tutorías para la Invest Científ on Educación PLUG SAI ABARRIA S.C | 0.00 | 138,624.94 | 56,509.00 | 0.00 | 0.00 | 82,115.94 |
| 2112 | 0000000001 | 0000000000000001 | 0112 | | Grupo Ibaiza S.A. de C.V. | 0.00 | 210,879.75 | 0.00 | 0.00 | 0.00 | 210,879.75 |
| 2112 | 0000000001 | 0000000000000001 | 0113 | | Safety Signal S.A. de C.V. | 0.00 | 0.00 | 0.00 | 49,944.00 | 0.00 | 49,944.00 |
| 2117 | 0000000001 | 0000000000000001 | | | Retenciones y Contribuciones por Pagar a Corto Plazo | 0.00 | 201,548.36 | 470,092.55 | 472,653.78 | 0.00 | 204,309.59 |
| 2117 | 0000000001 | 0000000000000001 | | | Retenciones a Favor de Terceros por Pagar | 0.00 | 201,548.36 | 470,092.55 | 472,653.78 | 0.00 | 204,309.59 |
| 2117 | 0000000001 | 0000000000000001 | | | Impuestos y Retenciones por Pagar | 0.00 | 201,548.36 | 470,092.55 | 472,653.78 | 0.00 | 204,309.59 |



COMECYT

BALANZA DE COMPROBACIÓN DETALLADA

AL 30 DE JUNIO DE 2017

| CTA | SUBCUENTA | SSUBCTA | SSSCTA | SSSCTA | NOMBRE DE LA CUENTA | SALDO INICIAL | | MOVIMIENTOS DEL MES | | SALDO FINAL | |
|------|------------|------------------|--------|--------|-------------------------------------------------------------------------------------|---------------|---------------|---------------------|-------|-------------|----------------|
| | | | | | | DEBE | HABER | DEBE | HABER | DEBE | HABER |
| 2117 | 0000000001 | 0000000000000001 | 0001 | 0001 | Impuestos por Pagar 15.R. | 0.00 | 201,548.36 | 201,548.36 | 0.00 | 0.00 | 202,619.24 |
| 2117 | 0000000001 | 0000000000000001 | 0001 | 0002 | ISR Retenciones por Salarios | 0.00 | 201,548.36 | 201,548.36 | 0.00 | 0.00 | 202,619.24 |
| 2117 | 0000000001 | 0000000000000001 | 0002 | 0001 | Retenciones de ISSEMYM | 0.00 | 0.00 | 144,228.95 | 0.00 | 0.00 | 0.00 |
| 2117 | 0000000001 | 0000000000000001 | 0002 | 0002 | Cuentas de Servicio Salud | 0.00 | 0.00 | 55,381.21 | 0.00 | 0.00 | 0.00 |
| 2117 | 0000000001 | 0000000000000001 | 0002 | 0002 | Cuota del Fondo Solidario de Reparto | 0.00 | 0.00 | 73,043.43 | 0.00 | 0.00 | 0.00 |
| 2117 | 0000000001 | 0000000000000001 | 0002 | 0003 | Cuotas del Sistema de Capitalización Individual | 0.00 | 0.00 | 15,604.31 | 0.00 | 0.00 | 0.00 |
| 2117 | 0000000001 | 0000000000000001 | 0002 | 0004 | Cuotas del Sistema de Capitalización Individual Voluntaria | 0.00 | 0.00 | 200.00 | 0.00 | 0.00 | 0.00 |
| 2117 | 0000000001 | 0000000000000001 | 0003 | 0000 | RETENCIONES A FAVOR DE TERCEROS POR PAGAR | 0.00 | 0.00 | 126,005.59 | 0.00 | 0.00 | 1,690.35 |
| 2117 | 0000000001 | 0000000000000001 | 0003 | 0001 | Seguro de Separación Individualizado | 0.00 | 0.00 | 74,801.34 | 0.00 | 0.00 | 0.00 |
| 2117 | 0000000001 | 0000000000000001 | 0003 | 0002 | Crédito Mediano Plazo | 0.00 | 0.00 | 4,760.36 | 0.00 | 0.00 | 0.00 |
| 2117 | 0000000001 | 0000000000000001 | 0003 | 0003 | Apadrina un niño | 0.00 | 0.00 | 8,700.00 | 0.00 | 0.00 | 0.00 |
| 2117 | 0000000001 | 0000000000000001 | 0003 | 0004 | Libertad Servicios Financieros SA de CV | 0.00 | 0.00 | 33,898.00 | 0.00 | 0.00 | 0.00 |
| 2117 | 0000000001 | 0000000000000001 | 0003 | 0005 | Pensión Alimenticia (Monica Paola Garcia Moua) | 0.00 | 0.00 | 2,155.54 | 0.00 | 0.00 | 1,690.35 |
| 2119 | 0000000001 | | | | Otras Cuentas por Pagar a Corto Plazo | 0.00 | 41,744,850.61 | 10,178,802.93 | 0.00 | 0.00 | 224,624,388.31 |
| 2119 | 0000000001 | | | | CUENTAS POR PAGAR A CORTO PLAZO | 0.00 | 41,744,850.61 | 10,178,802.93 | 0.00 | 0.00 | 224,624,388.31 |
| 2119 | 0000000001 | 0000000000000001 | | | ADEFAS | 0.00 | 22,959,995.61 | 175,000.00 | 0.00 | 0.00 | 22,764,995.61 |
| 2119 | 0000000001 | 0000000000000001 | 0004 | | ADEFAS | 0.00 | 13,483,708.57 | 0.00 | 0.00 | 0.00 | 13,483,708.57 |
| 2119 | 0000000001 | 0000000000000001 | 0004 | 0012 | CONVENIO COMECYT-BANCO INTERAMERICANO DE DESARROLLO (BID) | 0.00 | 151,281.35 | 0.00 | 0.00 | 0.00 | 151,281.35 |
| 2119 | 0000000001 | 0000000000000001 | 0004 | 0067 | CONVOCATORIA 2012 PROGRAMA DE APOYO VINCULACION UNIVERSIDAD-EMPRESA EN EL EDO. MEX. | 0.00 | 142,419.60 | 0.00 | 0.00 | 0.00 | 142,419.60 |
| 2119 | 0000000001 | 0000000000000001 | 0004 | 0070 | CONVENIO COMECYT Y FONDO INSTITUCIONAL COMECYT (FOINS) | 0.00 | 5,530,279.64 | 0.00 | 0.00 | 0.00 | 5,530,279.64 |
| 2119 | 0000000001 | 0000000000000001 | 0004 | 0071 | APOYO A PROGRAMAS Y PROYECTOS DE CIENCIA Y TECNOLOGIA | 0.00 | 949,350.14 | 0.00 | 0.00 | 0.00 | 949,350.14 |
| 2119 | 0000000001 | 0000000000000001 | 0004 | 0082 | PROGRAMA DE APOYO VINCULACION UNIVERSIDAD-EMPRESA (B PROYECTOS) 2013 | 0.00 | 277,376.00 | 0.00 | 0.00 | 0.00 | 277,376.00 |
| 2119 | 0000000001 | 0000000000000001 | 0004 | 0102 | PROGRAMA FOCACYTE 2013 | 0.00 | 5,138,082.19 | 0.00 | 0.00 | 0.00 | 5,138,082.19 |
| 2119 | 0000000001 | 0000000000000001 | 0004 | 0104 | PROYECTO INADEM. FUNDACION MEXICO-EU PARA LA CIENCIA AC Y CIATEO AC | 0.00 | 50,210.00 | 0.00 | 0.00 | 0.00 | 50,210.00 |
| 2119 | 0000000001 | 0000000000000001 | 0004 | 0105 | CONVOC 2013 PROG DESARROLLO DE SIST ESTATALES DE INNOVACION EN MEXICO | 0.00 | 1,244,709.45 | 0.00 | 0.00 | 0.00 | 1,244,709.45 |
| 2119 | 0000000001 | 0000000000000001 | 0008 | | ADEFAS 2014 | 0.00 | 5,028,594.07 | 0.00 | 0.00 | 0.00 | 5,028,594.07 |
| 2119 | 0000000001 | 0000000000000001 | 0008 | 0004 | Seguros Afirme S.A. de C.V | 0.00 | 4,649.85 | 0.00 | 0.00 | 0.00 | 4,649.85 |
| 2119 | 0000000001 | 0000000000000001 | 0008 | 0011 | Focacyte 2014 | 0.00 | 235,384.62 | 0.00 | 0.00 | 0.00 | 235,384.62 |
| 2119 | 0000000001 | 0000000000000001 | 0006 | 0013 | Programa de Incorporación de Mujeres Indígenas | 0.00 | 1,383,750.00 | 0.00 | 0.00 | 0.00 | 1,383,750.00 |
| 2119 | 0000000001 | 0000000000000001 | 0008 | 0014 | Becas de Educación cual 2014 | 0.00 | 2,006,862.89 | 0.00 | 0.00 | 0.00 | 2,006,862.89 |
| 2119 | 0000000001 | 0000000000000001 | 0008 | 0022 | Comunicaciones Nextel de Mexico S.A. de C.V. | 0.00 | 60,403.63 | 0.00 | 0.00 | 0.00 | 60,403.63 |




COMECYT

BALANZA DE COMPROBACIÓN DETALLADA

AL 30 DE JUNIO DE 2017

| CTA | SUBCUENTA | SUBSCTA | SSSCTA | SSSCTA | NOMBRE DE LA CUENTA | SALDO INICIAL | | MOVIMIENTOS DEL MES | | SALDO FINAL | |
|------|------------|------------------|--------|--------|---------------------------------------------------------------------------------|---------------|---------------|---------------------|----------------|-------------|----------------|
| | | | | | | DEBE | HABER | DEBE | HABER | DEBE | HABER |
| 2119 | 0000000001 | 0000000000000001 | 0006 | 0025 | Banco Interamericano de Desarrollo 2014 | 0.00 | 1,317,542.88 | 0.00 | 0.00 | 0.00 | 1,317,542.88 |
| 2119 | 0000000001 | 0000000000000001 | 0008 | 0008 | ADEFAS 2015 | 0.00 | 581,225.20 | 0.00 | 0.00 | 0.00 | 581,225.20 |
| 2119 | 0000000001 | 0000000000000001 | 0008 | 0015 | Mixing Colors E. Impresora S.A. de C.V. | 0.00 | 1,650.20 | 0.00 | 0.00 | 0.00 | 1,650.20 |
| 2119 | 0000000001 | 0000000000000001 | 0008 | 0026 | Becas 2015 | 0.00 | 47,922.00 | 0.00 | 0.00 | 0.00 | 47,922.00 |
| 2119 | 0000000001 | 0000000000000001 | 0005 | 0031 | Becas 2015 (reprogramación) | 0.00 | 34,360.00 | 0.00 | 0.00 | 0.00 | 34,360.00 |
| 2119 | 0000000001 | 0000000000000001 | 0008 | 0055 | G Problemas S.A. de C.V. | 0.00 | 471,857.00 | 0.00 | 0.00 | 0.00 | 471,857.00 |
| 2119 | 0000000001 | 0000000000000001 | 0006 | 0055 | Centro de Innovación Tecnológica RFID S.A. de C.V. | 0.00 | 25,236.00 | 0.00 | 0.00 | 0.00 | 25,236.00 |
| 2119 | 0000000001 | 0000000000000001 | 0008 | 0055 | ADEFAS 2016 | 0.00 | 3,846,467.77 | 175,000.00 | 0.00 | 0.00 | 3,671,467.77 |
| 2119 | 0000000001 | 0000000000000001 | 0004 | 0005 | Comercializadora de motocicletas de calidad S.A. de C.V. | 0.00 | 560,954.57 | 0.00 | 0.00 | 0.00 | 560,954.57 |
| 2119 | 0000000001 | 0000000000000001 | 0009 | 0006 | Expert Plastic de México S.A. de C.V. | 0.00 | 145,987.50 | 0.00 | 0.00 | 0.00 | 145,987.50 |
| 2119 | 0000000001 | 0000000000000001 | 0009 | 0008 | Servicios Automatizados de Serigrafía y Rotografía S. de R.L. de C.V. | 0.00 | 117,000.00 | 0.00 | 0.00 | 0.00 | 117,000.00 |
| 2119 | 0000000001 | 0000000000000001 | 0009 | 0010 | Comercializadora México Fresco S.A. de C.V. | 0.00 | 193,200.00 | 0.00 | 0.00 | 0.00 | 193,200.00 |
| 2119 | 0000000001 | 0000000000000001 | 0000 | 0016 | Universidad Tecnológica Fidel Velázquez | 0.00 | 300,000.00 | 0.00 | 0.00 | 0.00 | 300,000.00 |
| 2119 | 0000000001 | 0000000000000001 | 0000 | 0017 | Tecnológico de Estudios Superiores de Ecatepec | 0.00 | 500,000.00 | 0.00 | 0.00 | 0.00 | 500,000.00 |
| 2119 | 0000000001 | 0000000000000001 | 0008 | 0018 | Bambuleira S.A.F.I. de C.V. | 0.00 | 803,688.60 | 0.00 | 0.00 | 0.00 | 803,688.60 |
| 2119 | 0000000001 | 0000000000000001 | 0009 | 0019 | Rocas 2016 | 0.00 | 4,770.00 | 0.00 | 0.00 | 0.00 | 4,770.00 |
| 2119 | 0000000001 | 0000000000000001 | 0009 | 0023 | I en Pantelesrrg S.A. de C.V. | 0.00 | 725,000.00 | 0.00 | 0.00 | 0.00 | 725,000.00 |
| 2119 | 0000000001 | 0000000000000001 | 0009 | 0025 | Despacho de Contadores Públicos de la Paz Costamatic DFK S.C. | 0.00 | 26,323.35 | 0.00 | 0.00 | 0.00 | 26,323.35 |
| 2119 | 0000000001 | 0000000000000001 | 0009 | 0028 | Guarines Internacionales S.A. de C.V. | 0.00 | 175,000.00 | 175,000.00 | 0.00 | 0.00 | 0.00 |
| 2119 | 0000000001 | 0000000000000001 | 0009 | 0027 | Tecnolizer S. de R.L. de C.V. | 0.00 | 194,543.75 | 0.00 | 0.00 | 0.00 | 194,543.75 |
| 2119 | 0000000001 | 0000000000000001 | 0009 | 0035 | Universidad Tecnológica del Sur del Estado de México (UTSEM) | 0.00 | 100,000.00 | 0.00 | 0.00 | 0.00 | 100,000.00 |
| 2119 | 0000000001 | 0000000000000001 | 0009 | 0038 | Vidal Barrera de la Rosa | 0.00 | 0.00 | 0.00 | 0.00 | 0.00 | 0.00 |
| 2119 | 0000000001 | 0000000000000001 | 0001 | 0001 | Cuentas por pagar 2017 | 0.00 | 18,804,655.00 | 10,003,802.93 | 163,058,350.53 | 0.00 | 201,859,402.70 |
| 2119 | 0000000001 | 0000000000000001 | 0001 | 0001 | Cuentas por pagar 2017 | 0.00 | 18,804,855.00 | 10,003,802.93 | 193,058,350.53 | 0.00 | 201,859,402.70 |
| 2119 | 0000000001 | 0000000000000001 | 0001 | 0001 | Fundacion Proceso | 0.00 | 0.00 | 0.00 | 187,629,405.00 | 0.00 | 187,629,405.00 |
| 2119 | 0000000001 | 0000000000000001 | 0001 | 0023 | H Ayuntamiento del municipio de Malinalco | 0.00 | 125,000.00 | 125,000.00 | 0.00 | 0.00 | 0.00 |
| 2119 | 0000000001 | 0000000000000001 | 0001 | 0024 | H Ayuntamiento del municipio de Zinacantan | 0.00 | 125,000.00 | 125,000.00 | 0.00 | 0.00 | 0.00 |
| 2119 | 0000000001 | 0000000000000001 | 0001 | 0025 | H Ayuntamiento del municipio de Coatlapec, Ixtapalapa | 0.00 | 125,000.00 | 125,000.00 | 0.00 | 0.00 | 0.00 |
| 2119 | 0000000001 | 0000000000000001 | 0001 | 0026 | H Ayuntamiento del municipio de Ixcapán de la Selva | 0.00 | 125,000.00 | 125,000.00 | 0.00 | 0.00 | 0.00 |
| 2119 | 0000000001 | 0000000000000001 | 0001 | 0027 | Programa de apoyo, premios y reconocimientos estudiantiles, profesores e invest | 0.00 | 0.00 | 0.00 | 4,500.00 | 0.00 | 4,500.00 |
| 2119 | 0000000001 | 0000000000000001 | 0001 | 0030 | Estancias CONACYT-GEM | 0.00 | 100,000.00 | 100,000.00 | 0.00 | 0.00 | 0.00 |
| 2119 | 0000000001 | 0000000000000001 | 0001 | 0032 | Becas posgrado 2017 | 0.00 | 9,977,610.00 | 5,152,940.00 | 0.00 | 0.00 | 4,824,670.00 |
| 2119 | 0000000001 | 0000000000000001 | 0001 | 0033 | Becas tesis Licenciatura 2017 | 0.00 | 371,621.50 | 0.00 | 0.00 | 0.00 | 371,621.50 |
| 2119 | 0000000001 | 0000000000000001 | 0001 | 0034 | Convenio comecyt-UIAFM | 0.00 | 0.00 | 0.00 | 30,000.00 | 0.00 | 30,000.00 |



COMECYT

BALANZA DE COMPROBACIÓN DETALLADA

AL 30 DE JUNIO DE 2017

| CTA | SUBCUENTA | SSUBCTA | SSSCTA | SSSSCTA | NOMBRE DE LA CUENTA | SALDO INICIAL | | MOVIMIENTOS DEL MES | | SALDO FINAL | |
|------|------------|------------------|--------|---------|-----------------------------------------------------|---------------|----------------|---------------------|----------------|-------------|----------------|
| | | | | | | DEBE | HABER | DEBE | HABER | DEBE | HABER |
| 2119 | 0000000001 | 0000000000000003 | 0001 | 0009 | Convenio comecyt-UAM Lerma | 0.00 | 30,000.00 | 30,000.00 | 0.00 | 0.00 | 0.00 |
| 2119 | 0000000001 | 0000000000000003 | 0001 | 0005 | Becas 2017 | 0.00 | 7,490,123.50 | 3,918,262.93 | 0.00 | 0.00 | 3,571,860.57 |
| 2119 | 0000000001 | 0000000000000003 | 0001 | 0050 | Premios (estudiantes, profesores e investigadores) | 0.00 | 335,500.00 | 302,600.00 | 0.00 | 0.00 | 32,900.00 |
| 2119 | 0000000001 | 0000000000000003 | 0001 | 0064 | Working on Life Lines de C.V | 0.00 | 0.00 | 0.00 | 2,000,000.00 | 0.00 | 2,000,000.00 |
| 2119 | 0000000001 | 0000000000000003 | 0001 | 0055 | Facultad de Estudios Superiores Aragón UNAM | 0.00 | 0.00 | 0.00 | 1,500,000.00 | 0.00 | 1,500,000.00 |
| 2119 | 0000000001 | 0000000000000003 | 0001 | 0055 | GDEG Tooling & Manufacturing, S.A. de C.V. | 0.00 | 0.00 | 0.00 | 495,000.00 | 0.00 | 495,000.00 |
| 2119 | 0000000001 | 0000000000000003 | 0001 | 0067 | Raul Tapia Rico | 0.00 | 0.00 | 0.00 | 498,161.00 | 0.00 | 498,161.00 |
| 2119 | 0000000001 | 0000000000000003 | 0001 | 0069 | Russell Bedford México, S.C. | 0.00 | 0.00 | 0.00 | 74,820.00 | 0.00 | 74,820.00 |
| 2119 | 0000000001 | 0000000000000003 | 0001 | 0070 | Soluciones y Tecnologías Biomédicas S.A. de C.V. | 0.00 | 0.00 | 0.00 | 491,986.80 | 0.00 | 491,986.80 |
| 2119 | 0000000001 | 0000000000000003 | 0001 | 0071 | Universidad Politécnica del Valle de Toluca | 0.00 | 0.00 | 0.00 | 84,600.00 | 0.00 | 84,600.00 |
| 2119 | 0000000001 | 0000000000000003 | 0001 | 0072 | Instituto Tecnológico de Tlaxtepanita | 0.00 | 0.00 | 0.00 | 53,000.00 | 0.00 | 53,000.00 |
| 2119 | 0000000001 | 0000000000000003 | 0001 | 0073 | Programa de juvenes en la investiy y desarrollo Tec | 0.00 | 0.00 | 0.00 | 186,691.00 | 0.00 | 186,691.00 |
| 2119 | 0000000001 | 0000000000000003 | 0001 | 0074 | Marina Esperanza Osegueda Osorio | 0.00 | 0.00 | 0.00 | 10,185.83 | 0.00 | 10,185.83 |
| 3221 | 0000000001 | | | | Resultados de Ejercicios Anteriores | 0.00 | 59,679,949.60 | 0.00 | 0.00 | 0.00 | 59,679,949.60 |
| 3221 | 0000000002 | | | | UTILIDAD DEL EJERCICIO 2001 | 0.00 | 3,248,227.02 | 0.00 | 0.00 | 0.00 | 3,248,227.02 |
| 3221 | 0000000003 | | | | UTILIDAD DEL EJERCICIO 2002 | 0.00 | 3,786,086.46 | 0.00 | 0.00 | 0.00 | 3,786,086.46 |
| 3221 | 0000000004 | | | | UTILIDAD DEL EJERCICIO 2003 | 0.00 | 273,563.76 | 0.00 | 0.00 | 0.00 | 273,563.76 |
| 3221 | 0000000005 | | | | PERDIDA DEL EJERCICIO 2004 | 0.00 | -6,350,927.16 | 0.00 | 0.00 | 0.00 | -6,350,927.16 |
| 3221 | 0000000005 | | | | UTILIDAD DEL EJERCICIO 2005 | 0.00 | 823,451.61 | 0.00 | 0.00 | 0.00 | 823,451.61 |
| 3221 | 0000000006 | | | | UTILIDAD DEL EJERCICIO 2006 | 0.00 | 4,273,446.20 | 0.00 | 0.00 | 0.00 | 4,273,446.20 |
| 3221 | 0000000007 | | | | UTILIDAD DEL EJERCICIO 2007 | 0.00 | 5,560,336.69 | 0.00 | 0.00 | 0.00 | 5,560,336.69 |
| 3221 | 0000000008 | | | | PERDIDA DEL EJERCICIO 2008 | 0.00 | -440,606.19 | 0.00 | 0.00 | 0.00 | -440,606.19 |
| 3221 | 0000000009 | | | | UTILIDAD DEL EJERCICIO 2009 | 0.00 | 2,685,121.95 | 0.00 | 0.00 | 0.00 | 2,685,121.95 |
| 3221 | 0000000010 | | | | UTILIDAD DEL EJERCICIO 2010 | 0.00 | 3,134.67 | 0.00 | 0.00 | 0.00 | 3,134.67 |
| 3221 | 0000000011 | | | | UTILIDAD DEL EJERCICIO 2011 | 0.00 | 7,446,808.95 | 0.00 | 0.00 | 0.00 | 7,446,808.95 |
| 3221 | 0000000012 | | | | UTILIDAD DEL EJERCICIO 2012 | 0.00 | 10,300,037.83 | 0.00 | 0.00 | 0.00 | 10,300,037.83 |
| 3221 | 0000000013 | | | | UTILIDAD DEL EJERCICIO 2013 | 0.00 | -537,348.63 | 0.00 | 0.00 | 0.00 | -537,348.63 |
| 3221 | 0000000014 | | | | UTILIDAD DEL EJERCICIO 2014 | 0.00 | 30,774,089.84 | 0.00 | 0.00 | 0.00 | 30,774,089.84 |
| 3221 | 0000000015 | | | | UTILIDAD DEL EJERCICIO 2015 | 0.00 | 17,389,037.06 | 0.00 | 0.00 | 0.00 | 17,389,037.06 |
| 3221 | 0000000016 | | | | UTILIDAD DEL EJERCICIO 2016 | 0.00 | -20,568,241.14 | 0.00 | 0.00 | 0.00 | -20,568,241.14 |
| 3232 | 0000000001 | | | | Revalúo de Bienes Muebles | 0.00 | 519,393.31 | 0.00 | 0.00 | 0.00 | 519,393.31 |
| 3232 | 0000000001 | 0000000000000001 | | | REVALUO DE BIENES MUEBLES | 0.00 | 519,393.31 | 0.00 | 0.00 | 0.00 | 519,393.31 |
| 3232 | 0000000001 | 0000000000000001 | 0001 | | REVALUO DE BIENES MUEBLES | 0.00 | 519,393.31 | 0.00 | 0.00 | 0.00 | 519,393.31 |
| 4223 | | | | | Subsidios y Subvenciones | 0.00 | 62,923,906.00 | 0.00 | 207,755,234.00 | 0.00 | 270,679,140.00 |



COMECYT

BALANZA DE COMPROBACIÓN DETALLADA

AL 30 DE JUNIO DE 2017

| CTA | SUBCUENTA | SSUBCTA | SSSCTA | SSSSCTA | NOMBRE DE LA CUENTA | SALDO INICIAL | | MOVIMIENTOS DEL MES | | SALDO FINAL | |
|------|------------|----------------------|--------|---------|--------------------------------------------------------------------------------------------------------------|---------------|---------------|---------------------|----------------|-------------|----------------|
| | | | | | | DEBE | HABER | DEBE | HABER | DEBE | HABER |
| 4223 | 0000000001 | | | | Transferencias, Asignaciones, Subsidios y Otras Ayudas | 0.00 | 62,923,936.00 | 0.00 | 207,755,234.00 | 0.00 | 270,679,140.00 |
| 4223 | 0000000001 | 00000000000000000001 | | | Subsidio | 0.00 | 62,923,936.00 | 0.00 | 207,755,234.00 | 0.00 | 270,679,140.00 |
| 4223 | 0000000001 | 00000000000000000001 | 0001 | | Subsidio Estatal (Gasto Corriente) | 0.00 | 62,923,936.00 | 0.00 | 20,125,828.00 | 0.00 | 83,049,734.00 |
| 4223 | 0000000001 | 00000000000000000001 | 0002 | | Programa de Acciones para el Desarrollo | 0.00 | 0.00 | 0.00 | 187,629,406.00 | 0.00 | 187,629,406.00 |
| 4311 | | | | | Utilidades y rendimientos de otras inversiones en créditos y valores | 0.00 | 647,266.97 | 0.00 | 140,833.97 | 0.00 | 788,100.94 |
| 4311 | 0000000001 | | | | Otras inversiones | 0.00 | 647,266.97 | 0.00 | 140,833.97 | 0.00 | 788,100.94 |
| 4311 | 0000000001 | 000000000000000001 | | | Ingresos Financieros | 0.00 | 647,266.97 | 0.00 | 140,833.97 | 0.00 | 788,100.94 |
| 4311 | 0000000001 | 000000000000000001 | 0001 | | Ingresos Financieros | 0.00 | 647,266.97 | 0.00 | 140,833.97 | 0.00 | 788,100.94 |
| 4399 | | | | | Otros Ingresos Y Beneficios Varios | 0.00 | 2,091,399.61 | 0.00 | 161,389.62 | 0.00 | 2,252,789.43 |
| 4399 | 0000000001 | | | | Otros Ingresos | 0.00 | 2,091,399.61 | 0.00 | 161,389.62 | 0.00 | 2,252,789.43 |
| 4399 | 0000000001 | 000000000000000001 | 0002 | | Otros Ingresos | 0.00 | 2,091,399.61 | 0.00 | 161,389.62 | 0.00 | 2,252,789.43 |
| 4399 | 0000000001 | 000000000000000001 | 0003 | | Otros Ingresos | 0.00 | 1,889,601.81 | 0.00 | 161,377.47 | 0.00 | 2,050,979.28 |
| 4399 | 0000000001 | 000000000000000001 | 0004 | | Venta de bases | 0.00 | 3,948.00 | 0.00 | 0.00 | 0.00 | 3,948.00 |
| 4399 | 0000000001 | 000000000000000001 | 0005 | | Sanciones económicas | 0.00 | 7,224.80 | 0.00 | 12.35 | 0.00 | 7,237.15 |
| 4399 | 0000000001 | 000000000000000001 | 0011 | | Apoyo económico program estimulos de inv y desarrollo tecn (REDINACEYT-COMECYT) | 13,311,538.08 | 0.00 | 0.00 | 50,064.65 | 0.00 | 190,625.00 |
| 4399 | 0000000001 | 000000000000000001 | 0025 | | Gastos de Funcionamiento | 13,311,538.08 | 0.00 | 0.00 | 190,625.00 | 0.00 | 15,665,411.70 |
| 5100 | 203G000001 | | | | Consejo Mexiquense de Ciencia y Tecnología | 308,945.82 | 0.00 | 0.00 | 522.47 | 0.00 | 363,736.66 |
| 5100 | 203G000001 | 010304010101261 | | | Consejo Mexiquense de Ciencia y Tecnología Fiscalización, control y evaluación interna de la gestión pública | 180,570.00 | 0.00 | 0.00 | 0.00 | 0.00 | 207,341.00 |
| 5100 | 203G000001 | 010304010101261 | 1031 | | Sueldo base | 122.50 | 0.00 | 0.00 | 0.00 | 0.00 | 122.50 |
| 5100 | 203G000001 | 010304010101261 | 1031 | | Prima por año de servicio | 0.00 | 0.00 | 0.00 | 0.00 | 0.00 | 0.00 |
| 5100 | 203G000001 | 010304010101261 | 1032 | | Prima vacacional | 0.00 | 0.00 | 0.00 | 3,200.90 | 0.00 | 3,200.90 |
| 5100 | 203G000001 | 010304010101261 | 1032 | | Agualda | 23,759.21 | 0.00 | 0.00 | 1,536.68 | 0.00 | 25,295.89 |
| 5100 | 203G000001 | 010304010101261 | 1032 | | Vacaciones no disfrutadas por finquillo | 0.00 | 0.00 | 0.00 | 3,970.87 | 0.00 | 3,970.87 |
| 5100 | 203G000001 | 010304010101261 | 1034 | | Compensación por retribución | 8,888.00 | 0.00 | 0.00 | 0.00 | 0.00 | 8,888.00 |
| 5100 | 203G000001 | 010304010101261 | 1035 | | Gratificación | 24,063.00 | 0.00 | 0.00 | 2,155.80 | 0.00 | 25,698.33 |
| 5100 | 203G000001 | 010304010101261 | 1036 | | Gratificación por comenio | 12,954.61 | 0.00 | 0.00 | 0.00 | 0.00 | 12,954.61 |
| 5100 | 203G000001 | 010304010101261 | 1037 | | Gratificación por productividad | 1,090.00 | 0.00 | 0.00 | 0.00 | 0.00 | 1,090.00 |
| 5100 | 203G000001 | 010304010101261 | 1037 | | Cuotas de servicio de salud | 21,246.51 | 0.00 | 0.00 | 2,892.66 | 0.00 | 24,139.19 |
| 5100 | 203G000001 | 010304010101261 | 1037 | | Cuotas al sistema solidario de reparto | 15,764.84 | 0.00 | 0.00 | 2,146.36 | 0.00 | 17,911.20 |
| 5100 | 203G000001 | 010304010101261 | 1037 | | Cuotas del sistema de capitalización individual | 3,930.96 | 0.00 | 0.00 | 535.14 | 0.00 | 4,465.70 |
| 5100 | 203G000001 | 010304010101261 | 1037 | | Aportaciones para financiar los gastos generales de administración del ISSE | 1,804.26 | 0.00 | 0.00 | 253.10 | 0.00 | 2,057.36 |
| 5100 | 203G000001 | 010304010101261 | 1037 | | Riesgo de trabajo | 2,598.13 | 0.00 | 0.00 | 36.46 | 0.00 | 2,962.59 |
| 5100 | 203G000001 | 010304010101261 | 1037 | | Cuotas para fondo de retiro | 1,170.00 | 0.00 | 0.00 | 0.00 | 0.00 | 1,170.00 |
| 5100 | 203G000001 | 010304010101261 | 1037 | | Seguro de separación individualizado | 7,237.70 | 0.00 | 0.00 | 1,446.34 | 0.00 | 8,678.04 |




COMECYT

BALANZA DE COMPROBACIÓN DETALLADA

AL 30 DE JUNIO DE 2017

| CTA | SUBCUENTA | SSUBC | SSSCTA | SSSSCTA | NOMBRE DE LA CUENTA | SALDO INICIAL | | MOVIMIENTOS DEL MES | | SALDO FINAL | |
|------|------------|-----------------|--------|---------|------------------------------------------------------------------------------------------------------------------------|---------------|-------|---------------------|-----------|--------------|-------|
| | | | | | | DEBE | HABER | DEBE | HABER | DEBE | HABER |
| 5100 | 203G000001 | 010300101011261 | 1595 | | Despensa | 4,022.50 | 0.00 | 0.00 | 0.00 | 4,022.50 | 0.00 |
| 5100 | 203G000001 | 030010101011261 | | | Consejo Mexiquense de Ciencia y Tecnología Fomento a la investigación científica y formación de recursos humanos | 2,001,262.32 | 0.00 | 326,426.02 | 44,942.37 | 2,262,745.97 | 0.00 |
| 5100 | 203G000001 | 020010101011261 | 1131 | | Sueldo base | 715,070.00 | 0.00 | 144,434.30 | 0.00 | 859,504.30 | 0.00 |
| 5100 | 203G000001 | 030010101011261 | 1222 | | Sueldos y salarios compensados al personal eventual | 146,212.00 | 0.00 | 36,563.00 | 0.00 | 182,765.00 | 0.00 |
| 5100 | 203G000001 | 030010101011261 | 1311 | | Prima por año de servicio | 2,945.00 | 0.00 | 599.00 | 0.00 | 3,534.00 | 0.00 |
| 5100 | 203G000001 | 030010101011261 | 1322 | | Aguiñado | 94,089.18 | 0.00 | 0.00 | 0.00 | 94,089.18 | 0.00 |
| 5100 | 203G000001 | 030010101011261 | 1323 | | Aguiñado de eventuales | 3,073.36 | 0.00 | 0.00 | 0.00 | 3,073.36 | 0.00 |
| 5100 | 203G000001 | 030010101011261 | 1344 | | Compensación por retabulación | 10,755.50 | 0.00 | 2,874.30 | 0.00 | 13,469.80 | 0.00 |
| 5100 | 203G000001 | 030010101011261 | 1348 | | Gratificación | 68,332.50 | 0.00 | 14,070.40 | 0.00 | 82,402.90 | 0.00 |
| 5100 | 203G000001 | 030010101011261 | 1348 | | Gratificación por convenio | 48,119.07 | 0.00 | 600.00 | 0.00 | 48,719.07 | 0.00 |
| 5100 | 203G000001 | 030010101011261 | 1347 | | Gratificación por productividad | 1,050.00 | 0.00 | 0.00 | 0.00 | 1,050.00 | 0.00 |
| 5100 | 203G000001 | 030010101011261 | 1412 | | Cuotas de servicio de salud | 94,198.16 | 0.00 | 16,614.16 | 0.00 | 113,012.32 | 0.00 |
| 5100 | 203G000001 | 030010101011261 | 1413 | | Cuotas al sistema solidario de reparto | 69,894.86 | 0.00 | 13,980.05 | 0.00 | 83,654.90 | 0.00 |
| 5100 | 203G000001 | 030010101011261 | 1414 | | Cuotas del sistema de capitalización individual | 17,426.72 | 0.00 | 3,460.63 | 0.00 | 20,907.35 | 0.00 |
| 5100 | 203G000001 | 030010101011261 | 1415 | | Aportaciones para financiar los gastos generales de administración del ISSE | 8,140.61 | 0.00 | 1,645.22 | 0.00 | 9,785.83 | 0.00 |
| 5100 | 203G000001 | 030010101011261 | 1410 | | Riesgo de trabajo | 11,708.26 | 0.00 | 2,370.66 | 0.00 | 14,078.92 | 0.00 |
| 5100 | 203G000001 | 030010101011261 | 1511 | | Cuotas para fondo de retiro | 7,451.86 | 0.00 | 302.08 | 0.00 | 7,753.94 | 0.00 |
| 5100 | 203G000001 | 030010101011261 | 1512 | | Seguro de separación individualizado | 56,663.50 | 0.00 | 11,776.78 | 0.00 | 70,660.66 | 0.00 |
| 5100 | 203G000001 | 030010101011261 | 1595 | | Despensa | 4,022.50 | 0.00 | 914.75 | 0.00 | 4,937.25 | 0.00 |
| 5100 | 203G000001 | 030010101011261 | 1712 | | Estimulos por puntualidad y asistencia | 1,525.52 | 0.00 | 394.73 | 0.00 | 1,920.25 | 0.00 |
| 5100 | 203G000001 | 030010101011261 | 2111 | | Materiales y útiles de oficina | 10,949.00 | 0.00 | 10,949.00 | 0.00 | 21,898.00 | 0.00 |
| 5100 | 203G000001 | 030010101011261 | 2141 | | Materiales y útiles para el procesamiento en equipos y bienes informáticos | 15,450.00 | 0.00 | 0.00 | 0.00 | 15,450.00 | 0.00 |
| 5100 | 203G000001 | 030010101011261 | 2161 | | Materiales y centros de limpieza | 1,910.00 | 0.00 | 0.00 | 0.00 | 1,910.00 | 0.00 |
| 5100 | 203G000001 | 030010101011261 | 2211 | | Productos alimenticios para personas | 3,819.00 | 0.00 | 0.00 | 0.00 | 3,819.00 | 0.00 |
| 5100 | 203G000001 | 030010101011261 | 2611 | | Combustibles, lubricantes y activos | 9,782.00 | 0.00 | 1,965.00 | 0.00 | 11,757.00 | 0.00 |
| 5100 | 203G000001 | 030010101011261 | 3111 | | Servicio de energía eléctrica | 0.00 | 0.00 | 5,568.50 | 0.00 | 5,568.50 | 0.00 |
| 5100 | 203G000001 | 030010101011261 | 3141 | | Servicio de telefonía convencional | 5,770.00 | 0.00 | 0.00 | 0.00 | 5,770.00 | 0.00 |
| 5100 | 203G000001 | 030010101011261 | 3171 | | Servicios de acceso a internet | 8,240.00 | 0.00 | 0.00 | 0.00 | 8,240.00 | 0.00 |
| 5100 | 203G000001 | 030010101011261 | 3221 | | Arrendamiento de edificios y locales | 61,430.00 | 0.00 | 17,570.00 | 0.00 | 96,940.00 | 0.00 |
| 5100 | 203G000001 | 030010101011261 | 3271 | | Arrendamiento de activos intangibles | 5,865.00 | 0.00 | 0.00 | 0.00 | 5,865.00 | 0.00 |
| 5100 | 203G000001 | 030010101011261 | 3363 | | Servicios de impresiones de documentos oficiales | 266,014.75 | 0.00 | 0.00 | 0.00 | 266,014.75 | 0.00 |
| 5100 | 203G000001 | 030010101011261 | 3381 | | Servicios de vigilancia | 61,612.80 | 0.00 | 12,322.56 | 0.00 | 73,935.36 | 0.00 |
| 5100 | 203G000001 | 030010101011261 | 3381 | | Reparación y mantenimiento de vehículos terrestres, aéreos y acuáticos | 5,568.00 | 0.00 | 0.00 | 0.00 | 5,568.00 | 0.00 |
| 5100 | 203G000001 | 030010101011261 | 3501 | | Servicios de lavandería, limpieza e higiene | 10,404.72 | 0.00 | 3,420.00 | 0.00 | 13,824.72 | 0.00 |



COMECYT

BALANZA DE COMPROBACIÓN DETALLADA

AL 30 DE JUNIO DE 2017

| CTA | SUBCUENTA | SSUBCUENTA | SSSCTA | SSSCTA | NOMBRE DE LA CUENTA | SALDO INICIAL | | MOVIMIENTOS DEL MES | | SALDO FINAL | |
|------|------------|-----------------|--------|--------|-----------------------------------------------------------------------------|---------------|-------|---------------------|-----------|--------------|-------|
| | | | | | | DEBE | HABER | DEBE | HABER | DEBE | HABER |
| 5100 | 203G000001 | 033801010101261 | | 3591 | Servicios de fumigación | 7,392.00 | 0.00 | 690.00 | 0.00 | 8,072.00 | 0.00 |
| 5100 | 203G000001 | 033801010101261 | | 3711 | Transportación aérea | 1,937.50 | 0.00 | 0.00 | 0.00 | 1,937.50 | 0.00 |
| 5100 | 203G000001 | 033801010101261 | | 3721 | Gastos de traslado por vía terrestre | 187.50 | 0.00 | 0.00 | 0.00 | 187.50 | 0.00 |
| 5100 | 203G000001 | 033801010101261 | | 3751 | Viajes nacionales | 7,679.74 | 0.00 | 0.00 | 0.00 | 7,679.74 | 0.00 |
| 5100 | 203G000001 | 033801010101261 | | 3781 | Viajes en el extranjero | 34,100.95 | 0.00 | 0.00 | 0.00 | 34,100.95 | 0.00 |
| 5100 | 203G000001 | 033801010101261 | | 3702 | Gastos de hospedaje en el extranjero | 44,942.37 | 0.00 | 0.00 | 44,942.37 | 0.00 | 0.00 |
| 5100 | 203G000001 | 033801010101261 | | 3791 | Otros servicios de traslado y hospedaje | 551.00 | 0.00 | 0.00 | 0.00 | 551.00 | 0.00 |
| 5100 | 203G000001 | 033801010101261 | | 3821 | Gastos de ceremonias oficiales y de orden social | 0.00 | 0.00 | 2,900.00 | 0.00 | 2,900.00 | 0.00 |
| 5100 | 203G000001 | 033801010101261 | | 3831 | Congresos y convenciones | 0.00 | 0.00 | 18,540.00 | 0.00 | 18,540.00 | 0.00 |
| 5100 | 203G000001 | 033801010101261 | | 3822 | Otros impuestos y derechos | 3,337.00 | 0.00 | 0.00 | 0.00 | 3,337.00 | 0.00 |
| 5100 | 203G000001 | 033801010101261 | | 3862 | Impuesto sobre erogaciones por remuneraciones al trabajo personal | 54,321.00 | 0.00 | 0.00 | 0.00 | 54,321.00 | 0.00 |
| 5100 | 203G000001 | 033801010101261 | | | Consejo Mexicano de Ciencia y Tecnología | 4,605,451.68 | 0.00 | 927,698.16 | 0.00 | 5,733,350.04 | 0.00 |
| | | | | | Normatividad para el desarrollo de la ciencia y la tecnología | | | | | | |
| | | | | | Sueldo base | 1,860,731.00 | 0.00 | 389,208.35 | 0.00 | 2,249,939.35 | 0.00 |
| 5100 | 203G000001 | 033801010101261 | | 1131 | Sueldos y salarios compartados al personal eventual | 508,329.70 | 0.00 | 94,728.60 | 0.00 | 603,058.30 | 0.00 |
| 5100 | 203G000001 | 033801010101261 | | 1311 | Prima por año de servicio | 12,250.00 | 0.00 | 2,450.00 | 0.00 | 14,700.00 | 0.00 |
| 5100 | 203G000001 | 033801010101261 | | 1322 | Aguinaldo | 244,832.95 | 0.00 | 0.00 | 0.00 | 244,832.95 | 0.00 |
| 5100 | 203G000001 | 033801010101261 | | 1323 | Aguinaldo de eventuales | 0.00 | 0.00 | 16,903.46 | 0.00 | 16,903.46 | 0.00 |
| 5100 | 203G000001 | 033801010101261 | | 1344 | Compensación por reubicación | 129,600.50 | 0.00 | 32,121.30 | 0.00 | 161,787.80 | 0.00 |
| 5100 | 203G000001 | 033801010101261 | | 1345 | Gratificación | 593,546.00 | 0.00 | 123,562.65 | 0.00 | 717,108.65 | 0.00 |
| 5100 | 203G000001 | 033801010101261 | | 1346 | Gratificación por convenio | 137,466.53 | 0.00 | 8,400.00 | 0.00 | 145,866.53 | 0.00 |
| 5100 | 203G000001 | 033801010101261 | | 1347 | Gratificación por productividad | 14,700.00 | 0.00 | 0.00 | 0.00 | 14,700.00 | 0.00 |
| 5100 | 203G000001 | 033801010101261 | | 1412 | Cuentas de servicio de salud | 272,054.84 | 0.00 | 54,494.99 | 0.00 | 326,549.83 | 0.00 |
| 5100 | 203G000001 | 033801010101261 | | 1413 | Cuentas al sistema salaria de reparto | 201,871.74 | 0.00 | 40,434.89 | 0.00 | 242,306.62 | 0.00 |
| 5100 | 203G000001 | 033801010101261 | | 1414 | Cuentas del sistema de capitalización individual | 42,916.66 | 0.00 | 6,703.17 | 0.00 | 51,619.83 | 0.00 |
| 5100 | 203G000001 | 033801010101261 | | 1415 | Aportaciones para financiar los gastos generales de administración del ISSE | 23,915.71 | 0.00 | 4,768.24 | 0.00 | 28,683.95 | 0.00 |
| 5100 | 203G000001 | 033801010101261 | | 1416 | Riesgo de trabajo | 34,460.17 | 0.00 | 5,866.16 | 0.00 | 41,326.33 | 0.00 |
| 5100 | 203G000001 | 033801010101261 | | 1511 | Cuentas para fondo de retiro | 15,786.76 | 0.00 | 3,665.38 | 0.00 | 22,452.14 | 0.00 |
| 5100 | 203G000001 | 033801010101261 | | 1512 | Seguro de separación individualizado | 155,985.80 | 0.00 | 31,197.16 | 0.00 | 187,182.96 | 0.00 |
| 5100 | 203G000001 | 033801010101261 | | 1565 | Despensa | 56,315.00 | 0.00 | 12,896.50 | 0.00 | 69,211.50 | 0.00 |
| 5100 | 203G000001 | 033801010101261 | | 1712 | Estimulos por puntualidad y asistencia | 17,068.84 | 0.00 | 4,598.33 | 0.00 | 21,667.17 | 0.00 |
| 5100 | 203G000001 | 033801010101261 | | 2111 | Materiales y útiles de oficina | 19,195.19 | 0.00 | 14,895.14 | 0.00 | 34,090.33 | 0.00 |
| 5100 | 203G000001 | 033801010101261 | | 2141 | Materiales y útiles para el procesamiento en equipos y bienes informáticos | 30,690.58 | 0.00 | 0.00 | 0.00 | 30,690.58 | 0.00 |
| 5100 | 203G000001 | 033801010101261 | | 2151 | Materiales de información | 157.00 | 0.00 | 104.00 | 0.00 | 261.00 | 0.00 |
| 5100 | 203G000001 | 033801010101261 | | 2151 | Materiales y enseres de limpieza | 15,089.69 | 0.00 | 0.00 | 0.00 | 16,089.69 | 0.00 |



COMECYT

BALANZA DE COMPROBACIÓN DETALLADA

AL 30 DE JUNIO DE 2017

| CTA | SUBCUENTA | SSUBCTA | SSSCTA | SSSSCTA | NOMBRE DE LA CUENTA | SALDO INICIAL | | MOVIMIENTOS DEL MES | | SALDO FINAL | |
|------|------------|------------------|--------|---------|---------------------------------------------------------------------------------|---------------|-------|---------------------|-------|--------------|-------|
| | | | | | | DEBE | HABER | DEBE | HABER | DEBE | HABER |
| 5100 | 203G000001 | 0308010101021261 | 2411 | | Productos alimenticios para personas | 21,627.00 | 0.00 | 2,310.00 | 0.00 | 23,937.00 | 0.00 |
| 5100 | 203G000001 | 0308010101021261 | 2461 | | Material eléctrico y electrónico | 2,232.03 | 0.00 | 2,944.99 | 0.00 | 5,177.02 | 0.00 |
| 5100 | 203G000001 | 0308010101021261 | 2471 | | Artículos metálicos para la construcción | 0.00 | 0.00 | 66.01 | 0.00 | 66.01 | 0.00 |
| 5100 | 203G000001 | 0308010101021261 | 2491 | | Materiales de construcción | 313.20 | 0.00 | 2,010.10 | 0.00 | 2,323.30 | 0.00 |
| 5100 | 203G000001 | 0308010101021261 | 2531 | | Medicinas y productos farmacéuticos | 294.64 | 0.00 | 0.00 | 0.00 | 294.64 | 0.00 |
| 5100 | 203G000001 | 0308010101021261 | 2611 | | Combustibles, lubricantes y aditivos | 25,100.00 | 0.00 | 4,734.00 | 0.00 | 29,834.00 | 0.00 |
| 5100 | 203G000001 | 0308010101021261 | 2611 | | Reflexiones, accesorios y herramientas | 198.60 | 0.00 | 0.00 | 0.00 | 198.60 | 0.00 |
| 5100 | 203G000001 | 0308010101021261 | 2621 | | Reflexiones y accesorios menores de edificios | 119.00 | 0.00 | 290.00 | 0.00 | 409.00 | 0.00 |
| 5100 | 203G000001 | 0308010101021261 | 2641 | | Reflexiones y accesorios para equipo de computa | 1,171.60 | 0.00 | 0.00 | 0.00 | 1,171.60 | 0.00 |
| 5100 | 203G000001 | 0308010101021261 | 2661 | | Reflexiones y accesorios menores para equipo en transporte | 1,175.08 | 0.00 | 238.00 | 0.00 | 1,413.08 | 0.00 |
| 5100 | 203G000001 | 0308010101021261 | 2682 | | Otros enseres | 3,747.50 | 0.00 | 0.00 | 0.00 | 3,747.50 | 0.00 |
| 5100 | 203G000001 | 0308010101021261 | 3111 | | Servicio de energía eléctrica | 12,104.00 | 0.00 | 5,568.50 | 0.00 | 17,732.50 | 0.00 |
| 5100 | 203G000001 | 0308010101021261 | 3171 | | Servicios de acceso a internet | 9,966.00 | 0.00 | 0.00 | 0.00 | 9,966.00 | 0.00 |
| 5100 | 203G000001 | 0308010101021261 | 3221 | | Arendamiento de edificios y locales | 679.96 | 0.00 | 399.96 | 0.00 | 1,079.94 | 0.00 |
| 5100 | 203G000001 | 0308010101021261 | 3271 | | Arendamiento de activos intangibles | 76,052.26 | 0.00 | 43,500.13 | 0.00 | 119,552.41 | 0.00 |
| 5100 | 203G000001 | 0308010101021261 | 3411 | | Servicios bancarios y financieros | 290.00 | 0.00 | 0.00 | 0.00 | 290.00 | 0.00 |
| 5100 | 203G000001 | 0308010101021261 | 3461 | | Seguros y fianzas | 13,672.44 | 0.00 | 0.00 | 0.00 | 13,672.44 | 0.00 |
| 5100 | 203G000001 | 0308010101021261 | 3501 | | Reparación, instalación y mantenimiento de bienes informáticos, microfilmac | 8,236.00 | 0.00 | 0.00 | 0.00 | 8,236.00 | 0.00 |
| 5100 | 203G000001 | 0308010101021261 | 3551 | | Reparación y mantenimiento de vehículos terrestres, aéreos y lacustres | 34,260.54 | 0.00 | 7,969.20 | 0.00 | 42,229.74 | 0.00 |
| 5100 | 203G000001 | 0308010101021261 | 3551 | | Servicios de lavandería, limpieza e higiene | 0.00 | 0.00 | 3,420.00 | 0.00 | 3,420.00 | 0.00 |
| 5100 | 203G000001 | 0308010101021261 | 3591 | | Servicios de fumigación | 4,524.00 | 0.00 | 680.00 | 0.00 | 5,204.00 | 0.00 |
| 5100 | 203G000001 | 0308010101021261 | 3612 | | Publicaciones oficiales y de información en general para difusión | 5,240.00 | 0.00 | 0.00 | 0.00 | 5,240.00 | 0.00 |
| 5100 | 203G000001 | 0308010101021261 | 3711 | | Transportación aérea | 7,411.35 | 0.00 | 0.00 | 0.00 | 7,411.35 | 0.00 |
| 5100 | 203G000001 | 0308010101021261 | 3721 | | Gastos de traslado por vía terrestre | 1,600.00 | 0.00 | 190.00 | 0.00 | 1,790.00 | 0.00 |
| 5100 | 203G000001 | 0308010101021261 | 3751 | | Viajeros nacionales | 3,090.00 | 0.00 | 0.00 | 0.00 | 3,090.00 | 0.00 |
| 5100 | 203G000001 | 0308010101021261 | 3751 | | Otros servicios de traslado y hospedaje | 11,360.00 | 0.00 | 1,354.00 | 0.00 | 12,744.00 | 0.00 |
| 5100 | 203G000001 | 0308010101021261 | 3922 | | Otros impuestos y derechos | 29,995.61 | 0.00 | 517.82 | 0.00 | 30,511.43 | 0.00 |
| 5100 | 203G000001 | 0308010101021261 | 3952 | | Impuesto sobre erogaciones por remuneraciones al trabajo personal | 127,303.00 | 0.00 | 0.00 | 0.00 | 127,303.00 | 0.00 |
| 5100 | 203G000001 | 0308010101021261 | 3992 | | Gastos de servicios menores | 12,580.93 | 0.00 | 1,827.45 | 0.00 | 14,408.38 | 0.00 |
| 5100 | 203G000001 | 0308020101051261 | | | Consejo Mexiquense de Ciencia y Tecnología Desarrollo tecnológico y vinculación | 1,604,746.20 | 0.00 | 363,794.32 | 0.00 | 1,968,542.52 | 0.00 |
| 5100 | 203G000001 | 0308020101051261 | 1131 | | Sueldo base | 599,805.00 | 0.00 | 121,277.35 | 0.00 | 721,082.35 | 0.00 |
| 5100 | 203G000001 | 0308020101051261 | 1311 | | Prima por año de servicio | 3,620.00 | 0.00 | 720.00 | 0.00 | 4,340.00 | 0.00 |
| 5100 | 203G000001 | 0308020101051261 | 1322 | | Aguijaldo | 76,921.74 | 0.00 | 0.00 | 0.00 | 76,921.74 | 0.00 |
| 5100 | 203G000001 | 0308020101051261 | 1344 | | Compensación por restitución | 10,022.50 | 0.00 | 2,477.90 | 0.00 | 12,480.40 | 0.00 |



COMECYT

BALANZA DE COMPROBACIÓN DETALLADA

AL 30 DE JUNIO DE 2017

| CTA | SUBCUENTA | SSUBC | SSSSCTA | SSSSCTA | NOMBRE DE LA CUENTA | SALDO INICIAL | | MOVIMIENTOS DEL MES | | SALDO FINAL | |
|------|------------|------------------|---------|---------|------------------------------------------------------------------------------|---------------|-------|---------------------|-------|-------------|-------|
| | | | | | | DEBE | HABER | DEBE | HABER | DEBE | HABER |
| 5100 | 203G000001 | 0308020101051281 | 1345 | | Gratificación | 62,082.00 | 0.00 | 12,786.55 | 0.00 | 74,868.55 | 0.00 |
| 5100 | 203G000001 | 0308020101051281 | 1346 | | Gratificación por convenio | 40,535.84 | 0.00 | 600.00 | 0.00 | 41,135.84 | 0.00 |
| 5100 | 203G000001 | 0308020101051281 | 1347 | | Gratificación por productividad | 1,050.00 | 0.00 | 0.00 | 0.00 | 1,050.00 | 0.00 |
| 5100 | 203G000001 | 0308020101051281 | 1412 | | Cuotas de servicio de salud | 60,619.49 | 0.00 | 16,718.09 | 0.00 | 77,337.58 | 0.00 |
| 5100 | 203G000001 | 0308020101051281 | 1413 | | Cuotas al sistema solidario de reparto | 44,979.46 | 0.00 | 12,404.77 | 0.00 | 57,384.23 | 0.00 |
| 5100 | 203G000001 | 0308020101051281 | 1414 | | Cuotas del sistema de capitalización individual | 11,056.30 | 0.00 | 3,092.88 | 0.00 | 14,149.18 | 0.00 |
| 5100 | 203G000001 | 0308020101051281 | 1415 | | Aportaciones para financiar los gastos generales de administración del ISSSE | 5,243.53 | 0.00 | 1,462.82 | 0.00 | 6,706.35 | 0.00 |
| 5100 | 203G000001 | 0308020101051281 | 1418 | | Riesgo de trabajo | 7,531.65 | 0.00 | 2,106.41 | 0.00 | 9,638.07 | 0.00 |
| 5100 | 203G000001 | 0308020101051281 | 1441 | | Seguros y fianzas | 22,479.16 | 0.00 | 0.00 | 0.00 | 22,479.16 | 0.00 |
| 5100 | 203G000001 | 0308020101051281 | 1512 | | Seguro de separación individualizado | 55,866.80 | 0.00 | 11,173.76 | 0.00 | 67,040.56 | 0.00 |
| 5100 | 203G000001 | 0308020101051281 | 1546 | | Despensa | 4,022.50 | 0.00 | 914.75 | 0.00 | 4,937.25 | 0.00 |
| 5100 | 203G000001 | 0308020101051281 | 1712 | | Fórmulas por puntualidad y asistencia | 1,413.88 | 0.00 | 365.84 | 0.00 | 1,779.72 | 0.00 |
| 5100 | 203G000001 | 0308020101051281 | 2111 | | Materiales y útiles de oficina | 16,809.00 | 0.00 | 16,809.00 | 0.00 | 33,618.00 | 0.00 |
| 5100 | 203G000001 | 0308020101051281 | 2141 | | Materiales y útiles para el procesamiento en equipos y bienes informáticos | 20,822.00 | 0.00 | 0.00 | 0.00 | 20,822.00 | 0.00 |
| 5100 | 203G000001 | 0308020101051281 | 2161 | | Material y enseres de limpieza | 7,638.00 | 0.00 | 0.00 | 0.00 | 7,638.00 | 0.00 |
| 5100 | 203G000001 | 0308020101051281 | 2211 | | Productos alimenticios para personas | 13,970.00 | 0.00 | 0.00 | 0.00 | 13,970.00 | 0.00 |
| 5100 | 203G000001 | 0308020101051281 | 2611 | | Combustibles, lubricantes y aditivos | 17,015.00 | 0.00 | 3,403.00 | 0.00 | 20,418.00 | 0.00 |
| 5100 | 203G000001 | 0308020101051281 | 3111 | | Servicio de energía eléctrica | 18,540.00 | 0.00 | 5,438.00 | 0.00 | 23,978.00 | 0.00 |
| 5100 | 203G000001 | 0308020101051281 | 3151 | | Servicio de agua | 23,336.00 | 0.00 | 0.00 | 0.00 | 23,336.00 | 0.00 |
| 5100 | 203G000001 | 0308020101051281 | 3141 | | Servicio de telefonía convencional | 9,888.00 | 0.00 | 0.00 | 0.00 | 9,888.00 | 0.00 |
| 5100 | 203G000001 | 0308020101051281 | 3171 | | Servicios de acceso a internet | 8,240.00 | 0.00 | 0.00 | 0.00 | 8,240.00 | 0.00 |
| 5100 | 203G000001 | 0308020101051281 | 3221 | | Arrendamiento de edificios y locales | 87,550.00 | 0.00 | 17,510.00 | 0.00 | 105,060.00 | 0.00 |
| 5100 | 203G000001 | 0308020101051281 | 3271 | | Arrendamiento de activos intangibles | 49,944.00 | 0.00 | 0.00 | 0.00 | 49,944.00 | 0.00 |
| 5100 | 203G000001 | 0308020101051281 | 3361 | | Servicios de apoyo administrativo y fotocopiado | 3,090.00 | 0.00 | 1,545.00 | 0.00 | 4,635.00 | 0.00 |
| 5100 | 203G000001 | 0308020101051281 | 3363 | | Servicios de impresiones de documentos oficiales | 0.00 | 0.00 | 49,944.00 | 0.00 | 49,944.00 | 0.00 |
| 5100 | 203G000001 | 0308020101051281 | 3381 | | Servicios de vigilancia | 61,800.00 | 0.00 | 12,360.00 | 0.00 | 74,160.00 | 0.00 |
| 5100 | 203G000001 | 0308020101051281 | 3531 | | Reparación, instalación y mantenimiento de bienes informáticos, microfilm | 5,934.61 | 0.00 | 0.00 | 0.00 | 5,934.61 | 0.00 |
| 5100 | 203G000001 | 0308020101051281 | 3551 | | Reparación y mantenimiento de vehículos terrestres, aéreos y lacustres | 3,652.84 | 0.00 | 0.00 | 0.00 | 3,652.84 | 0.00 |
| 5100 | 203G000001 | 0308020101051281 | 3581 | | Servicios de lavandería, limpieza e higiene | 23,175.00 | 0.00 | 3,420.00 | 0.00 | 26,595.00 | 0.00 |
| 5100 | 203G000001 | 0308020101051281 | 3591 | | Servicios de fumigación | 8,644.00 | 0.00 | 2,080.00 | 0.00 | 10,704.00 | 0.00 |
| 5100 | 203G000001 | 0308020101051281 | 3612 | | Publicaciones oficiales y de información en general para difusión | 5,510.00 | 0.00 | 0.00 | 0.00 | 5,510.00 | 0.00 |
| 5100 | 203G000001 | 0308020101051281 | 3711 | | Transportación aereas | 35,650.00 | 0.00 | 0.00 | 0.00 | 35,650.00 | 0.00 |
| 5100 | 203G000001 | 0308020101051281 | 3751 | | Vialicos nacionales | 0.00 | 0.00 | 3,069.59 | 0.00 | 3,069.59 | 0.00 |
| 5100 | 203G000001 | 0308020101051281 | 3752 | | Gastos de hospedaje en territorio nacional | 0.00 | 0.00 | 7,116.24 | 0.00 | 7,116.24 | 0.00 |



COMECYT

BALANZA DE COMPROBACIÓN DETALLADA

AL 30 DE JUNIO DE 2017

| CTA | SUBCUENTA | SSUBCuenta | SSSCTA | SSSCTA | NOMBRE DE LA CUENTA | SALDO INICIAL | | MOVIMIENTOS DEL MES | | SALDO FINAL | |
|------|------------|------------------|--------|--------|-----------------------------------------------------------------------------|---------------|-------|---------------------|----------|--------------|-------|
| | | | | | | DEBE | HABER | DEBE | HABER | DEBE | HABER |
| 5100 | 203G000001 | 0308020101051261 | 3782 | | Gastos de hospedaje en el extranjero | 0.00 | 0.00 | 44,942.37 | 0.00 | 44,942.37 | 0.00 |
| 5100 | 203G000001 | 0308020101051261 | 3781 | | Otros servicios de traslado y hospedaje | 362.00 | 0.00 | 76.00 | 0.00 | 438.00 | 0.00 |
| 5100 | 203G000001 | 0308020101051261 | 3631 | | Congresos y convenciones | 20,600.00 | 0.00 | 0.00 | 0.00 | 20,600.00 | 0.00 |
| 5100 | 203G000001 | 0308020101051261 | 3622 | | Otros impuestos y derechos | 2,529.00 | 0.00 | 0.00 | 0.00 | 2,529.00 | 0.00 |
| 5100 | 203G000001 | 0308020101051261 | 3662 | | Impuesto sobre erogaciones por remuneraciones al trabajo personal | 144,200.00 | 0.00 | 0.00 | 0.00 | 144,200.00 | 0.00 |
| 5100 | 203G000001 | 0308020101051261 | 3691 | | Cuotas y suscripciones | 6,676.89 | 0.00 | 0.00 | 0.00 | 6,676.89 | 0.00 |
| 5100 | 203G000001 | 0308040101011261 | | | Centro Mexiquense de Ciencia y Tecnología | 1,118,253.73 | 0.00 | 194,891.17 | 4,600.01 | 1,308,544.89 | 0.00 |
| 5100 | 203G000001 | 0308040101011261 | | | Asistencia técnica a la innovación | 343,055.15 | 0.00 | 69,977.90 | 0.00 | 413,033.05 | 0.00 |
| 5100 | 203G000001 | 0308040101011261 | 1131 | | Sueldos y salarios compensados al personal eventual | 65,640.80 | 0.00 | 32,820.40 | 0.00 | 98,461.20 | 0.00 |
| 5100 | 203G000001 | 0308040101011261 | 1222 | | Prima vacacional | 3,745.30 | 0.00 | 0.00 | 0.00 | 3,745.30 | 0.00 |
| 5100 | 203G000001 | 0308040101011261 | 1321 | | Aguinaldo | 46,038.10 | 0.00 | 0.00 | 0.00 | 46,038.10 | 0.00 |
| 5100 | 203G000001 | 0308040101011261 | 1322 | | Aguinaldo de eventuales | 0.00 | 0.00 | 6,145.71 | 0.00 | 6,145.71 | 0.00 |
| 5100 | 203G000001 | 0308040101011261 | 1323 | | Vacaciones no disfrutadas por finiquito | 737.39 | 0.00 | 0.00 | 0.00 | 737.39 | 0.00 |
| 5100 | 203G000001 | 0308040101011261 | 1324 | | Gratificación | 26,269.25 | 0.00 | 5,556.00 | 0.00 | 31,825.25 | 0.00 |
| 5100 | 203G000001 | 0308040101011261 | 1345 | | Gratificación por convenio | 23,019.04 | 0.00 | 0.00 | 0.00 | 23,019.04 | 0.00 |
| 5100 | 203G000001 | 0308040101011261 | 1346 | | Cuotas de servicio de salud | 30,846.95 | 0.00 | 4,930.52 | 0.00 | 35,777.47 | 0.00 |
| 5100 | 203G000001 | 0308040101011261 | 1412 | | Cuotas al sistema solidario de reparto | 22,658.40 | 0.00 | 3,658.44 | 0.00 | 26,316.84 | 0.00 |
| 5100 | 203G000001 | 0308040101011261 | 1413 | | Cuotas del sistema de capitalización individual | 5,588.24 | 0.00 | 912.14 | 0.00 | 6,500.38 | 0.00 |
| 5100 | 203G000001 | 0308040101011261 | 1414 | | Aportaciones para financiar los gastos generales de administración del ISSE | 2,619.26 | 0.00 | 431.42 | 0.00 | 3,050.68 | 0.00 |
| 5100 | 203G000001 | 0308040101011261 | 1415 | | Riesgo de trabajo | 3,775.83 | 0.00 | 621.24 | 0.00 | 4,397.07 | 0.00 |
| 5100 | 203G000001 | 0308040101011261 | 1418 | | Seguro de separación individualizado | 37,063.37 | 0.00 | 7,553.36 | 0.00 | 44,616.73 | 0.00 |
| 5100 | 203G000001 | 0308040101011261 | 1512 | | Materiales y útiles de oficina | 10,503.00 | 0.00 | 10,503.00 | 0.00 | 21,006.00 | 0.00 |
| 5100 | 203G000001 | 0308040101011261 | 2111 | | Materiales y útiles para el procesamiento en equipos y bienes informáticos | 19,018.00 | 0.00 | 0.00 | 0.00 | 19,018.00 | 0.00 |
| 5100 | 203G000001 | 0308040101011261 | 2141 | | Material y enseres de limpieza | 4,436.00 | 0.00 | 0.00 | 0.00 | 4,436.00 | 0.00 |
| 5100 | 203G000001 | 0308040101011261 | 2101 | | Productos alimenticios para personas | 11,458.00 | 0.00 | 0.00 | 0.00 | 11,458.00 | 0.00 |
| 5100 | 203G000001 | 0308040101011261 | 2211 | | Combustibles, lubricantes y aditivos | 25,375.00 | 0.00 | 5,075.00 | 0.00 | 30,450.00 | 0.00 |
| 5100 | 203G000001 | 0308040101011261 | 2611 | | Servicio de energía eléctrica | 9,270.00 | 0.00 | 5,459.00 | 0.00 | 14,729.00 | 0.00 |
| 5100 | 203G000001 | 0308040101011261 | 3141 | | Servicio de telefonía convencional | 9,270.00 | 0.00 | 0.00 | 0.00 | 9,270.00 | 0.00 |
| 5100 | 203G000001 | 0308040101011261 | 3171 | | Servicios de acceso a internet | 8,240.00 | 0.00 | 0.00 | 0.00 | 8,240.00 | 0.00 |
| 5100 | 203G000001 | 0308040101011261 | 3221 | | Arrendamiento de edificios y locales | 87,350.00 | 0.00 | 17,510.00 | 0.00 | 104,860.00 | 0.00 |
| 5100 | 203G000001 | 0308040101011261 | 3271 | | Arrendamiento de activos intangibles | 9,203.00 | 0.00 | 0.00 | 0.00 | 9,203.00 | 0.00 |
| 5100 | 203G000001 | 0308040101011261 | 3361 | | Servicios de apoyo administrativo y fotocopiado | 3,090.00 | 0.00 | 0.00 | 0.00 | 3,090.00 | 0.00 |
| 5100 | 203G000001 | 0308040101011261 | 3391 | | Servicios de vigilancia | 61,800.00 | 0.00 | 12,360.00 | 0.00 | 74,160.00 | 0.00 |
| 5100 | 203G000001 | 0308040101011261 | 3651 | | Reparación y mantenimiento de vehículos terrestres, aéreos y lacustres | 419.24 | 0.00 | 0.00 | 0.00 | 419.24 | 0.00 |



COMECYT

BALANZA DE COMPROBACIÓN DETALLADA

AL 30 DE JUNIO DE 2017

| CTA | SUBCUENTA | SSUBC | SSSCTA | SSSSCTA | NOMBRE DE LA CUENTA | SALDO INICIAL | | MOVIMIENTOS DEL MES | | SALDO FINAL | |
|------|------------|----------------|--------|---------|------------------------------------------------------------------------------------------------------------------|---------------|-------|---------------------|----------|--------------|-------|
| | | | | | | DEBE | HABER | DEBE | HABER | DEBE | HABER |
| 5100 | 203G000001 | 03004010101261 | 3981 | | Servicios de lavandería, limpieza e higiene | 23,175.00 | 0.00 | 3,420.00 | 0.00 | 26,595.00 | 0.00 |
| 5100 | 203G000001 | 03004010101261 | 3991 | | Servicios de fumigación | 8,644.00 | 0.00 | 2,000.00 | 0.00 | 10,704.00 | 0.00 |
| 5100 | 203G000001 | 03004010101261 | 3721 | | Gastos de traslado por vía terrestre | 580.00 | 0.00 | 497.03 | 0.00 | 1,077.03 | 0.00 |
| 5100 | 203G000001 | 03004010101261 | 3751 | | Viaticos nacionales | 7,324.40 | 0.00 | 0.00 | 0.00 | 7,304.40 | 0.00 |
| 5100 | 203G000001 | 03004010101261 | 3752 | | Gastos de hospedaje en territorio nacional | 4,600.01 | 0.00 | 4,600.01 | 4,600.01 | 4,600.01 | 0.00 |
| 5100 | 203G000001 | 03004010101261 | 3191 | | Otros servicios de traslado y hospedaje | 3,174.00 | 0.00 | 757.00 | 0.00 | 3,931.00 | 0.00 |
| 5100 | 203G000001 | 03004010101261 | 3631 | | Congresos y convenciones | 20,600.00 | 0.00 | 0.00 | 0.00 | 20,600.00 | 0.00 |
| 5100 | 203G000001 | 03004010101261 | 3622 | | Otros impuestos y derechos | 377.00 | 0.00 | 0.00 | 0.00 | 377.00 | 0.00 |
| 5100 | 203G000001 | 03004010101261 | 3692 | | Impuesto sobre erogaciones por remuneraciones al trabajo personal | 144,200.00 | 0.00 | 0.00 | 0.00 | 144,200.00 | 0.00 |
| 5100 | 203G000001 | 03004010101261 | 3991 | | Cuotas y suscripciones | 34,200.00 | 0.00 | 0.00 | 0.00 | 34,200.00 | 0.00 |
| 5100 | 203G000001 | 03004010101261 | 3992 | | Gastos de servicios menores | 459.00 | 0.00 | 63.00 | 0.00 | 522.00 | 0.00 |
| 5100 | 203G000001 | 03004010101261 | | | Consejo Mexicano de Ciencia y Tecnología Financiamiento, divulgación y difusión de la ciencia y la tecnología | 3,472,796.13 | 0.00 | 575,655.47 | 0.00 | 4,048,451.60 | 0.00 |
| 5100 | 203G000001 | 03004010101261 | 1131 | | Sueldo base | 608,647.50 | 0.00 | 123,045.85 | 0.00 | 731,693.35 | 0.00 |
| 5100 | 203G000001 | 03004010101261 | 1222 | | Sueldos y salarios compactados al personal eventual | 213,139.35 | 0.00 | 47,364.30 | 0.00 | 260,503.65 | 0.00 |
| 5100 | 203G000001 | 03004010101261 | 1322 | | Aguinaldo | 80,095.22 | 0.00 | 0.00 | 0.00 | 80,095.22 | 0.00 |
| 5100 | 203G000001 | 03004010101261 | 1323 | | Aguinaldo de eventuales | 0.00 | 0.00 | 16,303.46 | 0.00 | 16,303.46 | 0.00 |
| 5100 | 203G000001 | 03004010101261 | 1344 | | Compensación por reubicación | 10,002.50 | 0.00 | 2,477.30 | 0.00 | 12,480.40 | 0.00 |
| 5100 | 203G000001 | 03004010101261 | 1345 | | Gratificación | 43,097.00 | 0.00 | 8,995.95 | 0.00 | 52,042.55 | 0.00 |
| 5100 | 203G000001 | 03004010101261 | 1345 | | Gratificación por convenio | 41,117.58 | 0.00 | 600.00 | 0.00 | 41,717.58 | 0.00 |
| 5100 | 203G000001 | 03004010101261 | 1347 | | Gratificación por productividad | 1,050.00 | 0.00 | 0.00 | 0.00 | 1,050.00 | 0.00 |
| 5100 | 203G000001 | 03004010101261 | 1412 | | Cuotas de servicio de salud | 94,561.20 | 0.00 | 21,893.53 | 0.00 | 116,454.73 | 0.00 |
| 5100 | 203G000001 | 03004010101261 | 1413 | | Cuotas al sistema solidario de reparto | 70,154.16 | 0.00 | 16,244.93 | 0.00 | 86,409.09 | 0.00 |
| 5100 | 203G000001 | 03004010101261 | 1414 | | Cuotas del sistema de capitalización individual | 17,407.04 | 0.00 | 3,655.99 | 0.00 | 21,063.03 | 0.00 |
| 5100 | 203G000001 | 03004010101261 | 1415 | | Aportaciones para financiar los gastos generales de administración del ISSE | 8,400.70 | 0.00 | 1,915.66 | 0.00 | 10,316.36 | 0.00 |
| 5100 | 203G000001 | 03004010101261 | 1416 | | Riesgo de trabajo | 12,190.37 | 0.00 | 2,758.52 | 0.00 | 14,948.89 | 0.00 |
| 5100 | 203G000001 | 03004010101261 | 1511 | | Cuotas para fondo de retiro | 1,345.60 | 0.00 | 523.39 | 0.00 | 1,868.99 | 0.00 |
| 5100 | 203G000001 | 03004010101261 | 1512 | | Seguro de separación individualizado | 58,259.70 | 0.00 | 11,653.94 | 0.00 | 69,923.64 | 0.00 |
| 5100 | 203G000001 | 03004010101261 | 1595 | | Despensa | 4,022.50 | 0.00 | 974.75 | 0.00 | 4,997.25 | 0.00 |
| 5100 | 203G000001 | 03004010101261 | 1712 | | Estimulos por puntualidad y asistencia | 1,413.88 | 0.00 | 365.84 | 0.00 | 1,779.72 | 0.00 |
| 5100 | 203G000001 | 03004010101261 | 2111 | | Materiales y útiles de oficina | 6,504.00 | 0.00 | 10,504.00 | 0.00 | 17,008.00 | 0.00 |
| 5100 | 203G000001 | 03004010101261 | 2141 | | Materiales y útiles para el procesamiento en equipos y bienes informáticos | 19,123.00 | 0.00 | 0.00 | 0.00 | 19,123.00 | 0.00 |
| 5100 | 203G000001 | 03004010101261 | 2161 | | Materiales y enseres de limpieza | 4,188.00 | 0.00 | 0.00 | 0.00 | 4,188.00 | 0.00 |
| 5100 | 203G000001 | 03004010101261 | 2211 | | Productos alimenticios para personas | 1,817.48 | 0.00 | 0.00 | 0.00 | 1,817.48 | 0.00 |
| 5100 | 203G000001 | 03004010101261 | 2611 | | Combustibles, lubricantes y aditivos | 14,165.00 | 0.00 | 2,833.00 | 0.00 | 16,998.00 | 0.00 |



COMECYT

BALANZA DE COMPROBACIÓN DETALLADA

AL 30 DE JUNIO DE 2017

| CTA | SUBCUENTA | SSUBCuenta | SSSCTA | SSSSCTA | NOMBRE DE LA CUENTA | SALDO INICIAL | | MOVIMIENTOS DEL MES | | SALDO FINAL | |
|------|------------|------------------|--------|---------|-----------------------------------------------------------------------------------------------------------------|---------------|-------|---------------------|-------|---------------|-------|
| | | | | | | DEBE | HABER | DEBE | HABER | DEBE | HABER |
| 5100 | 203G000001 | 0308040101021261 | 3111 | | Servicio de energía eléctrica | 8,290.00 | 0.00 | 0.00 | 0.00 | 8,290.00 | 0.00 |
| 5100 | 203G000001 | 0308040101021261 | 3143 | | Servicio de telefonía convencional | 9,270.00 | 0.00 | 0.00 | 0.00 | 9,270.00 | 0.00 |
| 5100 | 203G000001 | 0308040101021261 | 3171 | | Servicios de acceso a Internet | 8,240.00 | 0.00 | 0.00 | 0.00 | 8,240.00 | 0.00 |
| 5100 | 203G000001 | 0308040101021261 | 3321 | | Arrendamiento de edificios y locales | 87,550.00 | 0.00 | 17,510.00 | 0.00 | 105,060.00 | 0.00 |
| 5100 | 203G000001 | 0308040101021261 | 3311 | | Aseorías asociadas a convenios o acuerdos | 161,799.94 | 0.00 | 191,960.00 | 0.00 | 353,779.94 | 0.00 |
| 5100 | 203G000001 | 0308040101021261 | 3351 | | Servicios de apoyo administrativo y fotocopiado | 1,409.35 | 0.00 | 1,463.71 | 0.00 | 2,983.06 | 0.00 |
| 5100 | 203G000001 | 0308040101021261 | 3353 | | Servicios de impresión de documentos oficiales | 769,992.00 | 0.00 | 0.00 | 0.00 | 769,992.00 | 0.00 |
| 5100 | 203G000001 | 0308040101021261 | 3351 | | Servicios de vigilancia | 61,800.00 | 0.00 | 12,360.00 | 0.00 | 74,160.00 | 0.00 |
| 5100 | 203G000001 | 0308040101021261 | 3351 | | Reparación y mantenimiento de vehículos terrestres, aéreos y lacustres | 99.99 | 0.00 | 0.00 | 0.00 | 99.99 | 0.00 |
| 5100 | 203G000001 | 0308040101021261 | 3531 | | Servicios de lavandería, limpieza e higiene | 23,175.00 | 0.00 | 3,419.99 | 0.00 | 26,594.99 | 0.00 |
| 5100 | 203G000001 | 0308040101021261 | 3551 | | Servicios de fumigación | 8,496.00 | 0.00 | 2,030.00 | 0.00 | 10,526.00 | 0.00 |
| 5100 | 203G000001 | 0308040101021261 | 3511 | | Gastos de publicidad y propaganda | 840,580.00 | 0.00 | 0.00 | 0.00 | 840,580.00 | 0.00 |
| 5100 | 203G000001 | 0308040101021261 | 3191 | | Otros servicios de traslado y hospedaje | 8,232.00 | 0.00 | 874.00 | 0.00 | 9,106.00 | 0.00 |
| 5100 | 203G000001 | 0308040101021261 | 3631 | | Congresos y convenciones | 0.00 | 0.00 | 61,800.16 | 0.00 | 61,800.16 | 0.00 |
| 5100 | 203G000001 | 0308040101021261 | 3922 | | Otros impuestos y derechos | 8,344.00 | 0.00 | 928.00 | 0.00 | 9,272.00 | 0.00 |
| 5100 | 203G000001 | 0308040101021261 | 3982 | | Impuesto sobre erogaciones por remuneraciones al trabajo personal | 144,200.00 | 0.00 | 0.00 | 0.00 | 144,200.00 | 0.00 |
| 5100 | 203G000001 | 0308040101021261 | 3991 | | Cuentas y suscripciones | 0.00 | 0.00 | 10,000.00 | 0.00 | 10,000.00 | 0.00 |
| 5100 | 203G000001 | 0308040101021261 | 3962 | | Cargos de servicios menores | 309.22 | 0.00 | 359.00 | 0.00 | 678.22 | 0.00 |
| 5200 | 203G000001 | 0308040101021261 | 4383 | | Transferencias, Asignaciones, Subsidios y Otras Ayudas | 41,846,091.83 | 0.00 | 6,335,158.53 | 0.00 | 48,181,250.36 | 0.00 |
| 5200 | 203G000001 | 0308040101021261 | 4414 | | Consejo Mexiquense de Ciencia y Tecnología | 41,846,091.83 | 0.00 | 6,335,158.53 | 0.00 | 48,181,250.36 | 0.00 |
| 5200 | 203G000001 | 0308040101021261 | 4431 | | Fomento a la investigación científica y formación de recursos humanos | 24,497,755.00 | 0.00 | 1,289,340.98 | 0.00 | 25,787,095.98 | 0.00 |
| 5200 | 203G000001 | 0308040101021261 | 4311 | | Subsidios para capacitación y becas | 24,162,255.00 | 0.00 | 808,491.00 | 0.00 | 24,970,746.00 | 0.00 |
| 5200 | 203G000001 | 0308040101021261 | 4414 | | Gastos por servicios de traslado de personas | 335,520.00 | 0.00 | 306,250.00 | 0.00 | 641,770.00 | 0.00 |
| 5200 | 203G000001 | 0308040101021261 | 4431 | | Instituciones educativas | 0.00 | 0.00 | 172,599.96 | 0.00 | 172,599.96 | 0.00 |
| 5200 | 203G000001 | 0308040101021261 | 4311 | | Consejo Mexiquense de Ciencia y Tecnología Desarrollo tecnológico y vinculación | 0.00 | 0.00 | 2,000,000.00 | 0.00 | 2,000,000.00 | 0.00 |
| 5200 | 203G000001 | 0308040101021261 | 4311 | | Subsidios a la producción | 0.00 | 0.00 | 2,000,000.00 | 0.00 | 2,000,000.00 | 0.00 |
| 5200 | 203G000001 | 0308040101021261 | 4311 | | Consejo Mexiquense de Ciencia y Tecnología Agencia técnica a la innovación | 200,336.83 | 0.00 | 3,045,817.55 | 0.00 | 3,246,154.38 | 0.00 |
| 5200 | 203G000001 | 0308040101021261 | 4383 | | Subsidios a la producción | 195,000.00 | 0.00 | 2,905,147.80 | 0.00 | 3,100,147.80 | 0.00 |
| 5200 | 203G000001 | 0308040101021261 | 4383 | | Subsidios para capacitación y becas | 5,336.83 | 0.00 | 60,666.75 | 0.00 | 66,003.58 | 0.00 |
| 5200 | 203G000001 | 0308040101021261 | 4383 | | Subsidios para capacitación y becas | 17,150,000.00 | 0.00 | 0.00 | 0.00 | 17,150,000.00 | 0.00 |
| 5200 | 203G000001 | 0308040101021261 | 4382 | | Consejo Mexiquense de Ciencia y Tecnología Financiamiento, divulgación y difusión de la ciencia y la tecnología | 5,150,000.00 | 0.00 | 0.00 | 0.00 | 5,150,000.00 | 0.00 |
| 5200 | 203G000001 | 0308040101021261 | 4383 | | Subsidios a fiduciarios privados y estatales | 2,000,000.00 | 0.00 | 0.00 | 0.00 | 2,000,000.00 | 0.00 |
| 5200 | 203G000001 | 0308040101021261 | 4383 | | Subsidios y apoyos | 0.00 | 0.00 | 0.00 | 0.00 | 0.00 | 0.00 |



COMECYT

BALANZA DE COMPROBACIÓN DETALLADA

AL 30 DE JUNIO DE 2017

| CTA | SUBCUENTA | SSUBCTA | SSSCTA | SSSSCTA | NOMBRE DE LA CUENTA | SALDO INICIAL | | MOVIMIENTOS DEL MES | | SALDO FINAL | |
|------|------------|------------------|--------|---------|----------------------------------------------------------------------------|----------------|-------------|---------------------|----------------|----------------|----------------|
| | | | | | | DEBE | HABER | DEBE | HABER | DEBE | HABER |
| 5200 | 203G000001 | 0385040101021261 | 4393 | | Subsidios para capacitación y becas | 10,000,000.00 | 0.00 | 0.00 | 0.00 | 10,000,000.00 | 0.00 |
| 5600 | | | | | Otros Gastos y Pérdidas Extraordinarias | 1,452,204.22 | 0.00 | 40,744,287.61 | 0.00 | 42,196,491.83 | 0.00 |
| 5900 | 0000000001 | | | | Depreciación | 513,134.91 | 0.00 | 100,203.90 | 0.00 | 613,338.81 | 0.00 |
| 5900 | 0000000002 | | | | Otros | 939,069.31 | 0.00 | 40,644,083.71 | 0.00 | 41,583,153.02 | 0.00 |
| 5900 | | | | | Otra Pública | 0.00 | 0.00 | 187,629,406.00 | 0.00 | 187,629,406.00 | 0.00 |
| 5600 | 203G000001 | | | | Consejo Mexiquense de Ciencia y Tecnología | 0.00 | 0.00 | 187,629,406.00 | 0.00 | 187,629,406.00 | 0.00 |
| 5600 | 203G000001 | 0385040101021261 | | | Financiamiento, divulgación y difusión de la ciencia y la tecnología | 0.00 | 0.00 | 187,629,406.00 | 0.00 | 187,629,406.00 | 0.00 |
| 5620 | 203G000001 | 0385040101021261 | 5122 | | Otra estatal o municipal | 0.00 | 0.00 | 187,629,406.00 | 0.00 | 187,629,406.00 | 0.00 |
| 7705 | | | | | Almacén | 257,082.99 | 0.00 | 0.00 | 0.00 | 257,082.99 | 0.00 |
| 7705 | 0000000001 | | | | Almacén | 257,082.99 | 0.00 | 0.00 | 0.00 | 257,082.99 | 0.00 |
| 7705 | | | | | Artículos Disponibles por el Almacén | 0.00 | 161,977.70 | 0.00 | 0.00 | 0.00 | 161,977.70 |
| 7705 | 0000000001 | | | | Artículos disponibles por el almacén | 0.00 | 161,977.70 | 0.00 | 0.00 | 0.00 | 161,977.70 |
| 7707 | | | | | Artículos Distribuidos por el Almacén | 0.00 | 95,105.29 | 0.00 | 0.00 | 0.00 | 95,105.29 |
| 7707 | 0000000001 | | | | Artículos Distribuidos por el Almacén | 0.00 | 95,105.29 | 0.00 | 0.00 | 0.00 | 95,105.29 |
| 8110 | | | | | LEY DE INGRESOS ESTIMADA | 259,953,098.00 | 0.00 | 266,935,195.15 | 10,000,000.00 | 516,788,293.15 | 0.00 |
| 8110 | 0000004223 | | | | Subsidios y Subvenciones | 225,685,208.00 | 0.00 | 197,629,406.00 | 0.00 | 423,314,614.00 | 0.00 |
| 8110 | 0000004223 | | | | Transferencias, Asignaciones, Subsidios y Otras Ayudas | 225,685,208.00 | 0.00 | 197,629,406.00 | 0.00 | 423,314,614.00 | 0.00 |
| 8110 | 0000004223 | 0000000000000001 | | | Subsidio | 225,685,208.00 | 0.00 | 197,629,406.00 | 0.00 | 423,314,614.00 | 0.00 |
| 8110 | 0000004223 | 0000000000000001 | 0001 | | Subsidio Estatal (Gasto Corriente) | 225,685,208.00 | 0.00 | 10,000,000.00 | 0.00 | 235,685,208.00 | 0.00 |
| 8110 | 0000004223 | 0000000000000001 | 0001 | | Programa de Acciones para el Desarrollo | 0.00 | 0.00 | 187,629,406.00 | 0.00 | 187,629,406.00 | 0.00 |
| 8110 | 0000004399 | 0000000000000001 | | | Otros Ingresos Y Beneficios Varios | 34,267,890.00 | 0.00 | 69,205,789.15 | 10,000,000.00 | 93,473,679.15 | 0.00 |
| 8110 | 0000004399 | 0000000000000001 | | | Otros Ingresos | 34,267,890.00 | 0.00 | 69,205,789.15 | 10,000,000.00 | 93,473,679.15 | 0.00 |
| 8110 | 0000004399 | 0000000000000001 | | | Otros Ingresos | 34,267,890.00 | 0.00 | 69,205,789.15 | 10,000,000.00 | 93,473,679.15 | 0.00 |
| 8110 | 0000004399 | 0000000000000001 | | | DEVOLUCIÓN PROGRAMA DE APOYO PARA EL DESARROLLO Y VALIDACIÓN DE PROTOTIPOS | 10,000,000.00 | 0.00 | 0.00 | 0.00 | 10,000,000.00 | 0.00 |
| 8110 | 0000004399 | 0000000000000001 | 0001 | | Otros Recursos | 24,267,890.00 | 0.00 | 0.00 | 0.00 | 24,267,890.00 | 0.00 |
| 8110 | 0000004399 | 0000000000000001 | 0001 | | Ampliación para pasivos pendientes de ejercicios anteriores 2016 | 0.00 | 0.00 | 69,205,789.15 | 0.00 | 69,205,789.15 | 0.00 |
| 8120 | | | | | LEY DE INGRESOS POR EJECUTAR | 0.00 | 0.00 | 216,057,457.79 | 266,635,165.15 | 0.00 | 243,068,262.78 |
| 8120 | 0000004223 | | | | Subsidios y Subvenciones | 0.00 | 0.00 | 207,755,234.00 | 197,629,406.00 | 0.00 | 152,635,474.00 |
| 8120 | 0000004223 | | | | Transferencias, Asignaciones, Subsidios y Otras Ayudas | 0.00 | 0.00 | 207,755,234.00 | 197,629,406.00 | 0.00 | 152,635,474.00 |
| 8120 | 0000004223 | 0000000000000001 | | | Subsidio | 0.00 | 0.00 | 207,755,234.00 | 197,629,406.00 | 0.00 | 152,635,474.00 |
| 8120 | 0000004223 | 0000000000000001 | 0001 | | Subsidio Estatal (Gasto Corriente) | 0.00 | 0.00 | 20,125,828.00 | 10,000,000.00 | 0.00 | 152,635,474.00 |
| 8120 | 0000004223 | 0000000000000001 | 0001 | | Programa de Acciones para el Desarrollo | 0.00 | 0.00 | 187,629,406.00 | 187,629,406.00 | 0.00 | 0.00 |
| 8120 | 0000004311 | | | | Utilidades y rendimientos de otras inversiones en créditos y valores | 0.00 | -647,268.97 | 140,833.97 | 0.00 | 0.00 | -788,100.94 |
| 8120 | 0000004311 | 0000000000000001 | | | Otras inversiones | 0.00 | -647,268.97 | 140,833.97 | 0.00 | 0.00 | -788,100.94 |
| 8120 | 0000004311 | 0000000000000001 | | | Otras inversiones | 0.00 | -647,268.97 | 140,833.97 | 0.00 | 0.00 | -788,100.94 |



COMECYT

BALANZA DE COMPROBACIÓN DETALLADA

AL 30 DE JUNIO DE 2017

| CTA | SUBCUENTA | SSUBCUENTA | SSSCTA | SSSSCTA | NOMBRE DE LA CUENTA | SALDO INICIAL | | MOVIMIENTOS DEL MES | | SALDO FINAL | |
|------|------------|------------------|--------|---------|---------------------------------------------------------------------------------|---------------|---------------|---------------------|----------------|-------------|----------------|
| | | | | | | DEBE | HABER | DEBE | HABER | DEBE | HABER |
| 8120 | 0000004311 | 0000000000000001 | 0001 | 0001 | Ingresos Financieros | 0.00 | 647,286.97 | 140,833.97 | 0.00 | 0.00 | -788,100.94 |
| 8120 | 0000004311 | 0000000000000001 | 0001 | 0001 | Ingresos Financieros | 0.00 | 647,286.97 | 140,833.97 | 0.00 | 0.00 | -788,100.94 |
| 8120 | 0000004398 | 0000000000000001 | 0001 | 0001 | Otros Ingresos Y Beneficios Varios | 0.00 | 32,176,480.39 | 10,161,389.62 | 69,205,789.15 | 0.00 | 91,220,889.72 |
| 8120 | 0000004398 | 0000000000000001 | 0001 | 0001 | Otros Ingresos | 0.00 | 32,176,480.39 | 10,161,389.62 | 69,205,789.15 | 0.00 | 91,220,889.72 |
| 8120 | 0000004399 | 0000000000000001 | 0001 | 0002 | Otros Ingresos | 0.00 | 32,176,480.39 | 10,161,389.62 | 69,205,789.15 | 0.00 | 91,220,889.72 |
| 8120 | 0000004399 | 0000000000000001 | 0001 | 0003 | Otros ingresos | 0.00 | 8,110,308.19 | 10,161,377.47 | 0.00 | 0.00 | -2,050,979.28 |
| 8120 | 0000004399 | 0000000000000001 | 0001 | 0003 | Ventas de bases | 0.00 | -3,948.00 | 0.00 | 0.00 | 0.00 | -3,948.00 |
| 8120 | 0000004399 | 0000000000000001 | 0001 | 0011 | Sanciones económicas | 0.00 | -7,224.80 | 12.35 | 0.00 | 0.00 | -7,237.15 |
| 8120 | 0000004399 | 0000000000000001 | 0001 | 0019 | Otros Recursos | 0.00 | 24,267,890.00 | 0.00 | 0.00 | 0.00 | 24,267,890.00 |
| 8120 | 0000004399 | 0000000000000001 | 0001 | 0025 | Apoyo económico program estimulos de inv y desarrollo local (REDNACEYT-COMECYT) | 0.00 | -190,625.00 | 0.00 | 0.00 | 0.00 | -190,625.00 |
| 8120 | 0000004399 | 0000000000000001 | 0001 | 0033 | Ampliación para pasivos pendientes de ejercicios anteriores 2016 | 0.00 | 0.00 | 0.00 | 69,205,789.15 | 0.00 | 69,205,789.15 |
| 8140 | 0000004223 | 0000000000000001 | 0001 | 0001 | LEY DE INGRESOS DEVENGADA | 0.00 | 22,059,856.00 | 30,602,054.00 | 207,755,234.00 | 0.00 | 199,213,036.00 |
| 8140 | 0000004223 | 0000000000000001 | 0001 | 0001 | Subsidios y Subvenciones | 0.00 | 22,059,856.00 | 30,602,054.00 | 207,755,234.00 | 0.00 | 199,213,036.00 |
| 8140 | 0000004223 | 0000000000000001 | 0001 | 0001 | Transferencias, asignaciones subsidios y otras ayudas | 0.00 | 22,059,856.00 | 30,602,054.00 | 207,755,234.00 | 0.00 | 199,213,036.00 |
| 8140 | 0000004223 | 0000000000000001 | 0001 | 0001 | Subsidio | 0.00 | 22,059,856.00 | 30,602,054.00 | 207,755,234.00 | 0.00 | 199,213,036.00 |
| 8140 | 0000004223 | 0000000000000001 | 0001 | 0001 | Subsidio Estatal (Gasto Corriente) | 0.00 | 22,059,856.00 | 30,602,054.00 | 207,755,234.00 | 0.00 | 199,213,036.00 |
| 8150 | 0000004223 | 0000000000000001 | 0001 | 0002 | Programa de Acciones para el Desarrollo | 0.00 | 0.00 | 0.00 | 187,629,406.00 | 0.00 | 187,629,406.00 |
| 8150 | 0000004223 | 0000000000000001 | 0001 | 0001 | LEY DE INGRESOS RECAUDADA | 0.00 | 43,602,716.58 | 187,629,406.00 | 216,533,683.79 | 0.00 | 74,506,994.37 |
| 8150 | 0000004223 | 0000000000000001 | 0001 | 0001 | Subsidios y Subvenciones | 0.00 | 40,864,050.00 | 187,629,406.00 | 216,231,460.00 | 0.00 | 71,466,104.00 |
| 8150 | 0000004223 | 0000000000000001 | 0001 | 0001 | Transferencias, Asignaciones, Subsidios y Otras Ayudas | 0.00 | 40,864,050.00 | 187,629,406.00 | 216,231,460.00 | 0.00 | 71,466,104.00 |
| 8150 | 0000004223 | 0000000000000001 | 0001 | 0001 | Subsidio | 0.00 | 40,864,050.00 | 187,629,406.00 | 216,231,460.00 | 0.00 | 71,466,104.00 |
| 8150 | 0000004223 | 0000000000000001 | 0001 | 0001 | Subsidio Estatal (Gasto Corriente) | 0.00 | 40,864,050.00 | 187,629,406.00 | 216,231,460.00 | 0.00 | 71,466,104.00 |
| 8150 | 0000004223 | 0000000000000001 | 0001 | 0002 | Programa de Acciones para el Desarrollo | 0.00 | 0.00 | 187,629,406.00 | 187,629,406.00 | 0.00 | 0.00 |
| 8150 | 0000004311 | 0000000000000001 | 0001 | 0001 | Utilidades y rendimientos de otras inversiones en créditos y valores | 0.00 | 0.00 | 0.00 | 140,833.97 | 0.00 | 140,833.97 |
| 8150 | 0000004311 | 0000000000000001 | 0001 | 0001 | Otras inversiones | 0.00 | 647,286.97 | 0.00 | 140,833.97 | 0.00 | 788,100.94 |
| 8150 | 0000004311 | 0000000000000001 | 0001 | 0001 | Ingresos Financieros | 0.00 | 647,286.97 | 0.00 | 140,833.97 | 0.00 | 788,100.94 |
| 8150 | 0000004311 | 0000000000000001 | 0001 | 0001 | Ingresos Financieros | 0.00 | 647,286.97 | 0.00 | 140,833.97 | 0.00 | 788,100.94 |
| 8150 | 0000004399 | 0000000000000001 | 0001 | 0001 | Otros Ingresos Y Beneficios Varios | 0.00 | 2,001,309.61 | 0.00 | 161,369.82 | 0.00 | 2,252,789.43 |
| 8150 | 0000004399 | 0000000000000001 | 0001 | 0001 | Otros Ingresos | 0.00 | 2,001,309.61 | 0.00 | 161,369.82 | 0.00 | 2,252,789.43 |
| 8150 | 0000004399 | 0000000000000001 | 0001 | 0002 | Otros Ingresos | 0.00 | 2,001,309.61 | 0.00 | 161,369.82 | 0.00 | 2,252,789.43 |
| 8150 | 0000004399 | 0000000000000001 | 0001 | 0003 | Otros ingresos | 0.00 | 1,889,601.81 | 0.00 | 161,377.47 | 0.00 | 2,050,979.28 |
| 8150 | 0000004399 | 0000000000000001 | 0001 | 0003 | Ventas de Bases | 0.00 | 3,948.00 | 0.00 | 0.00 | 0.00 | 3,948.00 |
| 8150 | 0000004399 | 0000000000000001 | 0001 | 0011 | Sanciones económicas | 0.00 | 7,224.80 | 0.00 | 12.35 | 0.00 | 7,237.15 |
| 8150 | 0000004399 | 0000000000000001 | 0001 | 0025 | Apoyo económico program estimulos de inv y desarrollo local (REDNACEYT-COMECYT) | 0.00 | 190,625.00 | 0.00 | 0.00 | 0.00 | 190,625.00 |



COMECYT

BALANZA DE COMPROBACIÓN DETALLADA

AL 30 DE JUNIO DE 2017

| CTA | SUBCUENTA | SSUBCTA | SSSCTA | SSSSCTA | NOMBRE DE LA CUENTA | SALDO INICIAL | | MOVIMIENTOS DEL MES | | SALDO FINAL | |
|------|------------|-----------------|--------|---------|------------------------------------------------------------------------------|---------------|---------------|---------------------|--------------|-------------|---------------|
| | | | | | | DEBE | HABER | DEBE | HABER | DEBE | HABER |
| 8211 | 203G000001 | 010304010101261 | | | Presupuesto de Egresos Aprobado de: Gastos de Funcionamiento | 0.00 | 52,375,545.00 | 870,519.29 | 2,870,519.29 | 0.00 | 54,375,545.00 |
| 8211 | 203G000001 | 010304010101261 | | | Consejo Mexiquense de Ciencia y Tecnología | 0.00 | 52,375,545.00 | 870,519.29 | 2,870,519.29 | 0.00 | 54,375,545.00 |
| 8211 | 203G000001 | 010304010101261 | | | Consejo Mexiquense de Ciencia y Tecnología | 0.00 | 1,050,996.00 | 30,140.12 | 30,140.12 | 0.00 | 1,050,996.00 |
| 8211 | 203G000001 | 010304010101261 | 1131 | | Salario base | 0.00 | 498,442.26 | 14,959.45 | 0.00 | 0.00 | 483,483.81 |
| 8211 | 203G000001 | 010304010101261 | 1311 | | Prima por año de servicio | 0.00 | 2,568.00 | 214.00 | 0.00 | 0.00 | 2,354.00 |
| 8211 | 203G000001 | 010304010101261 | 1321 | | Prima vacacional | 0.00 | 33,104.00 | 0.00 | 3,200.90 | 0.00 | 36,304.90 |
| 8211 | 203G000001 | 010304010101261 | 1322 | | Aguinaldo | 0.00 | 80,597.00 | 0.00 | 1,538.68 | 0.00 | 82,135.68 |
| 8211 | 203G000001 | 010304010101261 | 1324 | | Vacaciones no disfrutadas por finiquito | 0.00 | 0.00 | 0.00 | 3,970.87 | 0.00 | 3,970.87 |
| 8211 | 203G000001 | 010304010101261 | 1344 | | Compensación por retribución | 0.00 | 21,646.60 | 1,712.00 | 0.00 | 0.00 | 19,934.60 |
| 8211 | 203G000001 | 010304010101261 | 1345 | | Gratificación | 0.00 | 157,542.60 | 7,966.67 | 0.00 | 0.00 | 149,575.93 |
| 8211 | 203G000001 | 010304010101261 | 1346 | | Gratificación por convenio | 0.00 | 28,467.00 | 642.00 | 0.00 | 0.00 | 27,825.00 |
| 8211 | 203G000001 | 010304010101261 | 1347 | | Gratificación por productividad | 0.00 | 2,192.00 | 0.00 | 0.00 | 0.00 | 2,192.00 |
| 8211 | 203G000001 | 010304010101261 | 1412 | | Cuotas de servicio de salud | 0.00 | 73,188.00 | 0.00 | 21,431.67 | 0.00 | 94,619.67 |
| 8211 | 203G000001 | 010304010101261 | 1413 | | Cuotas al sistema solidario de reparto | 0.00 | 47,640.00 | 0.00 | 0.00 | 0.00 | 47,640.00 |
| 8211 | 203G000001 | 010304010101261 | 1414 | | Cuotas del sistema de capitalización individual | 0.00 | 11,748.00 | 0.00 | 0.00 | 0.00 | 11,748.00 |
| 8211 | 203G000001 | 010304010101261 | 1415 | | Aportaciones para financiar los gastos generales de administración del ISSSE | 0.00 | 6,601.14 | 0.00 | 0.00 | 0.00 | 6,601.14 |
| 8211 | 203G000001 | 010304010101261 | 1416 | | Riesgo de trabajo | 0.00 | 7,982.00 | 0.00 | 0.00 | 0.00 | 7,982.00 |
| 8211 | 203G000001 | 010304010101261 | 1511 | | Cuotas para fondo de retiro | 0.00 | 2,916.00 | 0.00 | 0.00 | 0.00 | 2,916.00 |
| 8211 | 203G000001 | 010304010101261 | 1512 | | Seguro de separación individualizado | 0.00 | 44,940.00 | 0.00 | 0.00 | 0.00 | 44,940.00 |
| 8211 | 203G000001 | 010304010101261 | 1546 | | Otros gastos derivados de convenio | 0.00 | 4,260.00 | 0.00 | 0.00 | 0.00 | 4,260.00 |
| 8211 | 203G000001 | 010304010101261 | 1598 | | Despensa | 0.00 | 10,436.40 | 872.00 | 0.00 | 0.00 | 9,564.40 |
| 8211 | 203G000001 | 010304010101261 | 1712 | | Estímulos por puntualidad y asistencia | 0.00 | 16,895.00 | 3,745.00 | 0.00 | 0.00 | 12,950.00 |
| 8211 | 203G000001 | 010304010101261 | | | Consejo Mexiquense de Ciencia y Tecnología | 0.00 | 7,213,414.00 | 106,147.88 | 1,103,157.88 | 0.00 | 8,213,414.00 |
| 8211 | 203G000001 | 010304010101261 | 1131 | | Fomento a la investigación científica y formación de recursos humanos | 0.00 | 2,153,176.00 | 31,794.70 | 0.00 | 0.00 | 2,121,321.30 |
| 8211 | 203G000001 | 010304010101261 | 1222 | | Sueldos y salarios compactados al personal eventual | 0.00 | 591,112.28 | 14,607.00 | 0.00 | 0.00 | 576,305.28 |
| 8211 | 203G000001 | 010304010101261 | 1311 | | Prima por año de servicio | 0.00 | 7,704.00 | 53.00 | 0.00 | 0.00 | 7,651.00 |
| 8211 | 203G000001 | 010304010101261 | 1321 | | Prima vacacional | 0.00 | 160,500.00 | 0.00 | 0.00 | 0.00 | 160,500.00 |
| 8211 | 203G000001 | 010304010101261 | 1322 | | Aguinaldo | 0.00 | 337,050.00 | 0.00 | 0.00 | 0.00 | 337,050.00 |
| 8211 | 203G000001 | 010304010101261 | 1323 | | Aguinaldo de eventuales | 0.00 | 98,702.72 | 49,351.30 | 0.00 | 0.00 | 49,351.36 |
| 8211 | 203G000001 | 010304010101261 | 1344 | | Compensación por retribución | 0.00 | 44,940.00 | 1,070.70 | 0.00 | 0.00 | 43,869.30 |
| 8211 | 203G000001 | 010304010101261 | 1345 | | Gratificación | 0.00 | 245,597.00 | 7,329.60 | 0.00 | 0.00 | 238,267.40 |
| 8211 | 203G000001 | 010304010101261 | 1346 | | Gratificación por convenio | 0.00 | 157,343.00 | 600.00 | 1,200.00 | 0.00 | 157,943.00 |
| 8211 | 203G000001 | 010304010101261 | 1347 | | Gratificación por productividad | 0.00 | 4,815.00 | 0.00 | 0.00 | 0.00 | 4,815.00 |



COMECYT

AL 30 DE JUNIO DE 2017

BALANZA DE COMPROBACIÓN DETALLADA

| CTA | SUBCUENTA | SSUBCTA | SSSCTA | SSSSCTA | NOMBRE DE LA CUENTA | SALDO INICIAL | | MOVIMIENTOS DEL MES | | SALDO FINAL | |
|------|------------|------------------|--------|---------|------------------------------------------------------------------------------|---------------|------------|---------------------|-----------|-------------|------------|
| | | | | | | DEBE | HABER | DEBE | HABER | DEBE | HABER |
| 8211 | 203G000001 | 0300010101011261 | 1412 | | Cuotas de servicio de salud | 0.00 | 259,640.00 | 0.00 | 25,000.00 | 0.00 | 234,640.00 |
| 8211 | 203G000001 | 0300010101011261 | 1413 | | Cuotas al sistema solidario de reparto | 0.00 | 218,260.00 | 0.00 | 25,000.00 | 0.00 | 243,260.00 |
| 8211 | 203G000001 | 0300010101011261 | 1414 | | Cuotas del sistema de capitalización individual | 0.00 | 116,523.00 | 0.00 | 25,000.00 | 0.00 | 141,523.00 |
| 8211 | 203G000001 | 0300010101011261 | 1415 | | Aportaciones para financiar los gastos generales de administración del ISSSE | 0.00 | 25,060.00 | 0.00 | 15,000.00 | 0.00 | 40,060.00 |
| 8231 | 203G000001 | 0300010101011261 | 1416 | | Riesgo de trabajo | 0.00 | 38,520.00 | 0.00 | 14,357.88 | 0.00 | 53,477.88 |
| 8231 | 203G000001 | 0300010101011261 | 1441 | | Seguros y fianzas | 0.00 | 35,860.00 | 0.00 | 0.00 | 0.00 | 35,860.00 |
| 8211 | 203G000001 | 0300010101011261 | 1511 | | Cuotas para fondo de retiro | 0.00 | 7,416.00 | 0.00 | 0.00 | 0.00 | 7,416.00 |
| 8211 | 203G000001 | 0300010101011261 | 1512 | | Seguro de separación individualizado | 0.00 | 195,168.00 | 0.00 | 0.00 | 0.00 | 195,168.00 |
| 8211 | 203G000001 | 0300010101011261 | 1544 | | Otros gastos derivados de convenio | 0.00 | 2,359.00 | 0.00 | 0.00 | 0.00 | 2,359.00 |
| 8211 | 203G000001 | 0300010101011261 | 1695 | | Despensa | 0.00 | 19,260.00 | 690.25 | 0.00 | 0.00 | 18,569.75 |
| 8211 | 203G000001 | 0300010101011261 | 1712 | | Estímulos por puntualidad y asistencia | 0.00 | 40,660.00 | 461.27 | 0.00 | 0.00 | 40,198.73 |
| 8211 | 203G000001 | 0300010101011261 | 2111 | | Materiales y útiles de oficina | 0.00 | 32,847.00 | 0.00 | 0.00 | 0.00 | 32,847.00 |
| 8211 | 203G000001 | 0300010101011261 | 2141 | | Materiales y bienes para el procesamiento en equipos y bienes informáticos | 0.00 | 46,350.00 | 0.00 | 0.00 | 0.00 | 46,350.00 |
| 8211 | 203G000001 | 0300010101011261 | 2161 | | Materiales y enseres de limpieza | 0.00 | 2,865.00 | 0.00 | 0.00 | 0.00 | 2,865.00 |
| 8211 | 203G000001 | 0300010101011261 | 2211 | | Productos alimenticios para personas | 0.00 | 11,457.00 | 0.00 | 0.00 | 0.00 | 11,457.00 |
| 8211 | 203G000001 | 0300010101011261 | 2811 | | Combustibles, lubricantes y aditivos | 0.00 | 23,467.00 | 0.00 | 0.00 | 0.00 | 23,467.00 |
| 8211 | 203G000001 | 0300010101011261 | 3111 | | Servicio de energía eléctrica | 0.00 | 55,620.00 | 0.00 | 0.00 | 0.00 | 55,620.00 |
| 8211 | 203G000001 | 0300010101011261 | 3141 | | Servicio de telefonía convencional | 0.00 | 55,620.00 | 0.00 | 0.00 | 0.00 | 55,620.00 |
| 8211 | 203G000001 | 0300010101011261 | 3171 | | Servicios de acceso a internet | 0.00 | 45,320.00 | 0.00 | 0.00 | 0.00 | 45,320.00 |
| 8211 | 203G000001 | 0300010101011261 | 3221 | | Arrendamiento de edificios y locales | 0.00 | 210,120.00 | 0.00 | 0.00 | 0.00 | 210,120.00 |
| 8211 | 203G000001 | 0300010101011261 | 3271 | | Arrendamiento de activos intangibles | 0.00 | 6,865.00 | 0.00 | 0.00 | 0.00 | 6,865.00 |
| 8211 | 203G000001 | 0300010101011261 | 3361 | | Servicios de apoyo administrativo y fotocopiado | 0.00 | 18,540.00 | 0.00 | 0.00 | 0.00 | 18,540.00 |
| 8211 | 203G000001 | 0300010101011261 | 3363 | | Servicios de impresiones de documentos oficiales | 0.00 | 927,000.00 | 0.00 | 0.00 | 0.00 | 927,000.00 |
| 8211 | 203G000001 | 0300010101011261 | 3391 | | Servicios de vigilancia | 0.00 | 148,320.00 | 0.00 | 0.00 | 0.00 | 148,320.00 |
| 8211 | 203G000001 | 0300010101011261 | 3441 | | Seguros y fianzas | 0.00 | 77,250.00 | 0.00 | 0.00 | 0.00 | 77,250.00 |
| 8211 | 203G000001 | 0300010101011261 | 3531 | | Reparación, instalación y mantenimiento de bienes informáticos, microfilmac | 0.00 | 4,348.00 | 0.00 | 0.00 | 0.00 | 4,348.00 |
| 8211 | 203G000001 | 0300010101011261 | 3551 | | Reparación y mantenimiento de vehículos terrestres, aéreos y lacustres | 0.00 | 19,910.00 | 0.00 | 0.00 | 0.00 | 19,910.00 |
| 8211 | 203G000001 | 0300010101011261 | 3551 | | Servicios de lavandería, limpieza e higiene | 0.00 | 55,620.00 | 0.00 | 0.00 | 0.00 | 55,620.00 |
| 8211 | 203G000001 | 0300010101011261 | 3591 | | Servicios de fumigación | 0.00 | 24,168.00 | 0.00 | 0.00 | 0.00 | 24,168.00 |
| 8211 | 203G000001 | 0300010101011261 | 3711 | | Transportación aérea | 0.00 | 86,994.00 | 0.00 | 0.00 | 0.00 | 86,994.00 |
| 8211 | 203G000001 | 0300010101011261 | 3721 | | Gastos de traslado por vía terrestre | 0.00 | 11,568.00 | 0.00 | 0.00 | 0.00 | 11,568.00 |
| 8211 | 203G000001 | 0300010101011261 | 3761 | | Viajes nacionales | 0.00 | 51,356.00 | 0.00 | 0.00 | 0.00 | 51,356.00 |
| 8211 | 203G000001 | 0300010101011261 | 3761 | | Viajes en el extranjero | 0.00 | 152,273.00 | 0.00 | 0.00 | 0.00 | 152,273.00 |
| 8211 | 203G000001 | 0300010101011261 | 3791 | | Otros servicios de traslado y hospedaje | 0.00 | 3,245.00 | 0.00 | 0.00 | 0.00 | 3,245.00 |
| 8211 | 203G000001 | 0300010101011261 | 3821 | | Gastos de ceremonias oficiales y de orden social | 0.00 | 29,870.00 | 0.00 | 0.00 | 0.00 | 29,870.00 |



COMECYT

BALANZA DE COMPROBACIÓN DETALLADA

AL 30 DE JUNIO DE 2017

| CTA | SUBCUENTA | SSUBCSTA | SSSCTA | SSSSCTA | NOMBRE DE LA CUENTA | SALDO INICIAL | | MOVIMIENTOS DEL MES | | SALDO FINAL | |
|------|------------|------------------|--------|---------|-----------------------------------------------------------------------------------------------------------|---------------|---------------|---------------------|--------------|-------------|---------------|
| | | | | | | DEBE | HABER | DEBE | HABER | DEBE | HABER |
| 8211 | 203G000001 | 0308010101021261 | 3331 | 3331 | Congresos y convenciones | 0.00 | 247,367.00 | 0.00 | 0.00 | 0.00 | 247,367.00 |
| 8211 | 203G000001 | 0308010101021261 | 3841 | 3841 | Exposiciones y ferias | 0.00 | 0.00 | 0.00 | 1,000,000.00 | 0.00 | 1,000,000.00 |
| 8211 | 203G000001 | 0308010101021261 | 3822 | 3822 | Otros impuestos y derechos | 0.00 | 27,711.00 | 0.00 | 0.00 | 0.00 | 27,711.00 |
| 8211 | 203G000001 | 0308010101021261 | 3582 | 3582 | Impuesto sobre erogaciones por remuneraciones al trabajo estacional | 0.00 | 54,321.00 | 0.00 | 0.00 | 0.00 | 54,321.00 |
| 8215 | 203G000001 | 0308010101021261 | 3982 | 3982 | Gastos de servicios menores | 0.00 | 12,782.00 | 0.00 | 0.00 | 0.00 | 12,782.00 |
| 8211 | 203G000001 | 0308010101021261 | | | Consejo Mexicano de Ciencia y Tecnología Normatividad para el desarrollo de la ciencia y la tecnología | 0.00 | 14,115,737.00 | 364,711.07 | 364,711.07 | 0.00 | 14,115,737.00 |
| 8211 | 203G000001 | 0308010101021261 | 1101 | 1101 | Sueldo base | 0.00 | 5,063,757.26 | 138,025.65 | 90,000.00 | 0.00 | 5,035,731.61 |
| 8211 | 203G000001 | 0308010101021261 | 1222 | 1222 | Sueldos y salarios comparados al personal eventual | 0.00 | 1,030,469.70 | 95,541.40 | 125,000.00 | 0.00 | 1,035,948.30 |
| 8211 | 203G000001 | 0308010101021261 | 1311 | 1311 | Prima por año de servicio | 0.00 | 30,300.00 | 75.00 | 0.00 | 0.00 | 30,225.00 |
| 8211 | 203G000001 | 0308010101021261 | 1321 | 1321 | Firma vacacional | 0.00 | 270,242.00 | 0.00 | 0.00 | 0.00 | 270,242.00 |
| 8211 | 203G000001 | 0308010101021261 | 1322 | 1322 | Agrupado | 0.00 | 598,792.00 | 0.00 | 0.00 | 0.00 | 598,792.00 |
| 8211 | 203G000001 | 0308010101021261 | 1323 | 1323 | Agrupado de eventuales | 0.00 | 179,760.00 | 62,954.95 | 9,988.41 | 0.00 | 106,783.46 |
| 8211 | 203G000001 | 0308010101021261 | 1344 | 1344 | Compensación por reubicación | 0.00 | 316,563.60 | 472.70 | 8,000.00 | 0.00 | 324,036.30 |
| 8211 | 203G000001 | 0308010101021261 | 1345 | 1345 | Gratificación | 0.00 | 1,720,659.20 | 26,237.35 | 0.00 | 0.00 | 1,694,421.85 |
| 8211 | 203G000001 | 0308010101021261 | 1346 | 1346 | Gratificación por convenio | 0.00 | 291,314.00 | 0.00 | 16,841.40 | 0.00 | 308,155.40 |
| 8211 | 203G000001 | 0308010101021261 | 1347 | 1347 | Gratificación por productividad | 0.00 | 31,514.00 | 0.00 | 0.00 | 0.00 | 31,514.00 |
| 8211 | 203G000001 | 0308010101021261 | 1412 | 1412 | Cuotas de servicio de salud | 0.00 | 717,762.00 | 9,968.41 | 21,000.00 | 0.00 | 728,763.69 |
| 8211 | 203G000001 | 0308010101021261 | 1413 | 1413 | Cuotas al sistema solidario de reparto | 0.00 | 625,454.00 | 0.00 | 21,000.00 | 0.00 | 647,454.00 |
| 8211 | 203G000001 | 0308010101021261 | 1414 | 1414 | Cuotas del sistema de capitalización individual de administración del ISSE | 0.00 | 123,076.00 | 0.00 | 21,000.00 | 0.00 | 144,076.00 |
| 8211 | 203G000001 | 0308010101021261 | 1415 | 1415 | Aportaciones para financiar los gastos generales de administración del ISSE | 0.00 | 68,652.00 | 0.00 | 21,000.00 | 0.00 | 89,652.00 |
| 8211 | 203G000001 | 0308010101021261 | 1416 | 1416 | Riesgo de trabajo | 0.00 | 93,120.00 | 0.00 | 21,942.82 | 0.00 | 115,062.82 |
| 8211 | 203G000001 | 0308010101021261 | 1441 | 1441 | Seguros y fianzas | 0.00 | 52,805.00 | 0.00 | 0.00 | 0.00 | 52,805.00 |
| 8211 | 203G000001 | 0308010101021261 | 1511 | 1511 | Cuotas para fondo de retiro | 0.00 | 46,752.24 | 0.00 | 0.00 | 0.00 | 46,752.24 |
| 8211 | 203G000001 | 0308010101021261 | 1512 | 1512 | Seguro de reparación individualizado | 0.00 | 454,760.00 | 0.00 | 0.00 | 0.00 | 454,760.00 |
| 8211 | 203G000001 | 0308010101021261 | 1545 | 1545 | Otros gastos derivados de convenio | 0.00 | 23,123.00 | 0.00 | 0.00 | 0.00 | 23,123.00 |
| 8211 | 203G000001 | 0308010101021261 | 1595 | 1595 | Despensa | 0.00 | 144,575.00 | 241.50 | 1,000.00 | 0.00 | 145,334.50 |
| 8211 | 203G000001 | 0308010101021261 | 1712 | 1712 | Estimulos por puntualidad y asistencia | 0.00 | 93,896.00 | 3,225.67 | 0.00 | 0.00 | 90,662.33 |
| 8211 | 203G000001 | 0308010101021261 | 2111 | 2111 | Materiales y utilica de oficina | 0.00 | 48,987.19 | 0.00 | 0.14 | 0.00 | 48,987.33 |
| 8211 | 203G000001 | 0308010101021261 | 2141 | 2141 | Materiales y utilica para el procesamiento en equipos y bienes informaticos | 0.00 | 50,055.01 | 0.00 | 0.00 | 0.00 | 50,055.01 |
| 8211 | 203G000001 | 0308010101021261 | 2151 | 2151 | Material de informacion | 0.00 | 157.00 | 0.00 | 104.00 | 0.00 | 261.00 |
| 8211 | 203G000001 | 0308010101021261 | 2161 | 2161 | Material y enseres de limpieza | 0.00 | 24,135.00 | 0.00 | 0.00 | 0.00 | 24,135.00 |
| 8211 | 203G000001 | 0308010101021261 | 2211 | 2211 | Productos alimenticios para personas | 0.00 | 63,068.00 | 0.00 | 476.00 | 0.00 | 63,564.00 |
| 8211 | 203G000001 | 0308010101021261 | 2461 | 2461 | Material eléctrico y electrónico | 0.00 | 2,232.00 | 0.00 | 2,944.99 | 0.00 | 5,177.02 |
| 8211 | 203G000001 | 0308010101021261 | 2471 | 2471 | Articulos metalicos para la construcción | 0.00 | 0.00 | 0.00 | 86.01 | 0.00 | 86.01 |



COMECYT

BALANZA DE COMPROBACIÓN DETALLADA

AL 30 DE JUNIO DE 2017

| CTA | SUBCUENTA | SSUBCTA | SSSCTA | SSSSCTA | NOMBRE DE LA CUENTA | SALDO INICIAL | | MOVIMIENTOS DEL MES | | SALDO FINAL | |
|------|------------|----------------|--------|---------|-----------------------------------------------------------------------------------|---------------|--------------|---------------------|------------|-------------|--------------|
| | | | | | | DEBE | HABER | DEBE | HABER | DEBE | HABER |
| 8211 | 203G000001 | 03080101021261 | 2481 | | Materiales de construcción | 0.00 | 313.20 | 0.00 | 2,010.10 | 0.00 | 2,323.30 |
| 8211 | 203G000001 | 03080101021261 | 231 | | Medicinas y productos farmacéuticos | 0.00 | 294.64 | 0.00 | 0.00 | 0.00 | 294.64 |
| 8211 | 203G000001 | 03080101021261 | 2611 | | Combustibles, lubricantes y aditivos | 0.00 | 63,036.00 | 0.00 | 0.00 | 0.00 | 63,036.00 |
| 8211 | 203G000001 | 03080101021261 | 2611 | | Refacciones, accesorios y herramientas | 0.00 | 199.80 | 0.00 | 0.00 | 0.00 | 199.80 |
| 8211 | 203G000001 | 03080101021261 | 2621 | | Refractores y accesorios motores de edificios | 0.00 | 119.00 | 0.00 | 290.00 | 0.00 | 409.00 |
| 8211 | 203G000001 | 03080101021261 | 2611 | | Referencias y accesorios para equipo de computo | 0.00 | 1,171.60 | 0.00 | 0.00 | 0.00 | 1,171.60 |
| 8211 | 203G000001 | 03080101021261 | 2661 | | Refacciones y accesorios menores para equipo de transporte | 0.00 | 1,175.06 | 0.00 | 238.00 | 0.00 | 1,413.06 |
| 8211 | 203G000001 | 03080101021261 | 2692 | | Otros ensares | 0.00 | 62,931.45 | 6,149.24 | 0.00 | 0.00 | 56,782.21 |
| 8211 | 203G000001 | 03080101021261 | 3111 | | Servicio de energía eléctrica | 0.00 | 67,764.00 | 0.00 | 0.00 | 0.00 | 67,764.00 |
| 8211 | 203G000001 | 03080101021261 | 3141 | | Servicio de telefonía convencional | 0.00 | 55,620.00 | 0.00 | 0.00 | 0.00 | 55,620.00 |
| 8211 | 203G000001 | 03080101021261 | 3171 | | Servicios de acceso a internet | 0.00 | 47,046.00 | 0.00 | 0.00 | 0.00 | 47,046.00 |
| 8211 | 203G000001 | 03080101021261 | 3621 | | Arrendamiento de edificios y locales | 0.00 | 210,120.00 | 0.00 | 0.00 | 0.00 | 210,120.00 |
| 8211 | 203G000001 | 03080101021261 | 3271 | | Arrendamiento de activos intangibles | 0.00 | 188,494.29 | 0.00 | 0.00 | 0.00 | 188,494.29 |
| 8211 | 203G000001 | 03080101021261 | 3311 | | Asesorías asociadas a convenios o acuerdos | 0.00 | 143,821.00 | 0.00 | 0.00 | 0.00 | 143,821.00 |
| 8211 | 203G000001 | 03080101021261 | 3351 | | Servicios de apoyo administrativo y fotocopiado | 0.00 | 18,540.00 | 0.00 | 0.00 | 0.00 | 18,540.00 |
| 8211 | 203G000001 | 03080101021261 | 3381 | | Servicios de vigilancia | 0.00 | 148,320.00 | 0.00 | 0.00 | 0.00 | 148,320.00 |
| 8211 | 203G000001 | 03080101021261 | 3411 | | Servicios bancarios y financieros | 0.00 | 4,925.00 | 0.00 | 0.00 | 0.00 | 4,925.00 |
| 8211 | 203G000001 | 03080101021261 | 3461 | | Seguros y fianzas | 0.00 | 144,200.00 | 0.00 | 0.00 | 0.00 | 144,200.00 |
| 8211 | 203G000001 | 03080101021261 | 3431 | | Reparación, instalación y mantenimiento de bienes informáticos, microfilmac | 0.00 | 29,870.00 | 0.00 | 0.00 | 0.00 | 29,870.00 |
| 8211 | 203G000001 | 03080101021261 | 3551 | | Reparación y mantenimiento de vehículos terrestres, aéreos y lacustres | 0.00 | 122,860.20 | 0.00 | 1,769.20 | 0.00 | 124,629.40 |
| 8211 | 203G000001 | 03080101021261 | 3581 | | Servicios de lavandería, limpieza e higiene | 0.00 | 55,620.00 | 0.00 | 0.00 | 0.00 | 55,620.00 |
| 8211 | 203G000001 | 03080101021261 | 3591 | | Servicios de fumigación | 0.00 | 22,660.00 | 0.00 | 0.00 | 0.00 | 22,660.00 |
| 8211 | 203G000001 | 03080101021261 | 3612 | | Publicaciones oficiales y de información general para difusión | 0.00 | 11,470.00 | 0.00 | 0.00 | 0.00 | 11,470.00 |
| 8211 | 203G000001 | 03080101021261 | 3711 | | Transportación aérea | 0.00 | 49,440.00 | 0.00 | 0.00 | 0.00 | 49,440.00 |
| 8211 | 203G000001 | 03080101021261 | 3721 | | Gastos de traslado por vía terrestre | 0.00 | 22,660.00 | 0.00 | 0.00 | 0.00 | 22,660.00 |
| 8211 | 203G000001 | 03080101021261 | 3751 | | Viajes nacionales | 0.00 | 18,540.00 | 0.00 | 0.00 | 0.00 | 18,540.00 |
| 8211 | 203G000001 | 03080101021261 | 3791 | | Otros servicios de traslado y hospedaje | 0.00 | 69,619.00 | 0.00 | 0.00 | 0.00 | 69,619.00 |
| 8211 | 203G000001 | 03080101021261 | 3331 | | Congresos y convenciones | 0.00 | 46,350.00 | 0.00 | 0.00 | 0.00 | 46,350.00 |
| 8211 | 203G000001 | 03080101021261 | 3922 | | Otros impuestos y derechos | 0.00 | 51,167.41 | 0.00 | 0.00 | 0.00 | 51,167.41 |
| 8211 | 203G000001 | 03080101021261 | 3992 | | Impuesto sobre erogaciones por remuneraciones al trabajo personal | 0.00 | 144,200.00 | 0.00 | 0.00 | 0.00 | 144,200.00 |
| 8211 | 203G000001 | 03080101021261 | 3991 | | Cuentas y suscripciones | 0.00 | 28,318.25 | 0.00 | 0.00 | 0.00 | 28,318.25 |
| 8211 | 203G000001 | 03080101021261 | 3962 | | Gastos de servicios menores | 0.00 | 77,947.85 | 1,769.20 | 0.00 | 0.00 | 76,178.65 |
| 8211 | 203G000001 | 03080101021261 | | | Consejo Mexiquense de Ciencia y Tecnología (desarrollo tecnológico y vinculación) | 0.00 | 5,515,963.00 | 103,842.26 | 103,842.26 | 0.00 | 5,515,963.00 |
| 8211 | 203G000001 | 03080101021261 | 1131 | | Sueldo base | 0.00 | 1,399,906.00 | 3,004.10 | 9,613.15 | 0.00 | 1,406,717.35 |



COMECYT

BALANZA DE COMPROBACIÓN DETALLADA

AL 30 DE JUNIO DE 2017

| CTA | SUBCUENTA | SSUBCSTA | SSSCTA | SSSCTA | NOMBRE DE LA CUENTA | SALDO INICIAL | | MOVIMIENTOS DEL MES | | SALDO FINAL | |
|------|------------|------------------|--------|--------|-----------------------------------------------------------------------------|---------------|------------|---------------------|----------|-------------|------------|
| | | | | | | DEBE | HABER | DEBE | HABER | DEBE | HABER |
| 8211 | 203G000001 | 0306020101051281 | | 1311 | Prima por año de servicio | 0.00 | 16,600.00 | 280.00 | 1,000.00 | 0.00 | 17,320.00 |
| 8211 | 203G000001 | 0306020101051281 | | 1321 | Prima vacacional | 0.00 | 101,116.00 | 0.00 | 0.00 | 0.00 | 101,116.00 |
| 8211 | 203G000001 | 0306020101051281 | | 1322 | Aguinaldo | 0.00 | 213,741.74 | 0.00 | 0.00 | 0.00 | 213,741.74 |
| 8211 | 203G000001 | 0306020101051281 | | 1344 | Compensación por retribución | 0.00 | 12,430.75 | 522.10 | 3,000.00 | 0.00 | 14,908.65 |
| 8211 | 203G000001 | 0306020101051281 | | 1345 | Gratificación | 0.00 | 497,456.88 | 43,368.45 | 0.00 | 0.00 | 454,088.44 |
| 8211 | 203G000001 | 0306020101051281 | | 1346 | Gratificación por convenio | 0.00 | 80,417.50 | 800.00 | 1,400.00 | 0.00 | 81,017.50 |
| 8211 | 203G000001 | 0306020101051281 | | 1347 | Gratificación por productividad | 0.00 | 2,500.00 | 0.00 | 0.00 | 0.00 | 2,500.00 |
| 8211 | 203G000001 | 0306020101051281 | | 1412 | Cuotas de servicio de salud | 0.00 | 195,004.00 | 0.00 | 7,225.00 | 0.00 | 193,229.00 |
| 8211 | 203G000001 | 0306020101051281 | | 1413 | Cuotas al sistema solidario de reparto | 0.00 | 105,784.02 | 0.00 | 6,100.00 | 0.00 | 111,884.00 |
| 8211 | 203G000001 | 0306020101051281 | | 1414 | Cuotas del sistema de capitalización individual | 0.00 | 71,416.00 | 0.00 | 6,075.61 | 0.00 | 77,491.61 |
| 8211 | 203G000001 | 0306020101051281 | | 1415 | Aportaciones para financiar los gastos generales de administración del ISSE | 0.00 | 30,964.00 | 0.00 | 6,050.00 | 0.00 | 37,014.00 |
| 8211 | 203G000001 | 0306020101051281 | | 1418 | Riesgo de trabajo | 0.00 | 37,708.00 | 0.00 | 6,050.00 | 0.00 | 43,758.00 |
| 8211 | 203G000001 | 0306020101051281 | | 1443 | Seguros y fianzas | 0.00 | 116,653.16 | 0.00 | 0.00 | 0.00 | 116,653.16 |
| 8211 | 203G000001 | 0306020101051281 | | 1512 | Seguro de separación individualizado | 0.00 | 215,712.00 | 0.00 | 0.00 | 0.00 | 215,712.00 |
| 8211 | 203G000001 | 0306020101051281 | | 1585 | Despensa | 0.00 | 11,600.55 | 85.25 | 1,000.00 | 0.00 | 12,515.30 |
| 8211 | 203G000001 | 0306020101051281 | | 1712 | Estimulos por puntualidad y asistencia | 0.00 | 4,717.41 | 634.16 | 1,000.00 | 0.00 | 5,083.25 |
| 8211 | 203G000001 | 0306020101051281 | | 2111 | Materiales y útiles de oficina | 0.00 | 50,427.00 | 0.00 | 0.00 | 0.00 | 50,427.00 |
| 8211 | 203G000001 | 0306020101051281 | | 2141 | Materiales y útiles para el pronoseamiento en copijas y bienes informáticos | 0.00 | 62,466.00 | 0.00 | 0.00 | 0.00 | 62,466.00 |
| 8211 | 203G000001 | 0306020101051281 | | 2161 | Materiales y útiles para el pronoseamiento en copijas y bienes informáticos | 0.00 | 11,457.00 | 0.00 | 0.00 | 0.00 | 11,457.00 |
| 8211 | 203G000001 | 0306020101051281 | | 2211 | Productos alimenticios para personal | 0.00 | 41,910.00 | 0.00 | 0.00 | 0.00 | 41,910.00 |
| 8211 | 203G000001 | 0306020101051281 | | 2611 | Combustibles, lubricantes y aditivos | 0.00 | 40,836.00 | 0.00 | 0.00 | 0.00 | 40,836.00 |
| 8211 | 203G000001 | 0306020101051281 | | 3111 | Servicio de energía eléctrica | 0.00 | 55,620.00 | 0.00 | 0.00 | 0.00 | 55,620.00 |
| 8211 | 203G000001 | 0306020101051281 | | 3131 | Servicio de agua | 0.00 | 23,336.00 | 0.00 | 0.00 | 0.00 | 23,336.00 |
| 8211 | 203G000001 | 0306020101051281 | | 3141 | Servicio de telefonía convencional | 0.00 | 59,328.00 | 0.00 | 0.00 | 0.00 | 59,328.00 |
| 8211 | 203G000001 | 0306020101051281 | | 3171 | Servicios de acceso a internet | 0.00 | 49,440.00 | 0.00 | 0.00 | 0.00 | 49,440.00 |
| 8211 | 203G000001 | 0306020101051281 | | 3221 | Arendamiento de edificios y locales | 0.00 | 210,120.00 | 0.00 | 0.00 | 0.00 | 210,120.00 |
| 8211 | 203G000001 | 0306020101051281 | | 3271 | Arendamiento de activos intangibles | 0.00 | 49,944.00 | 0.00 | 0.00 | 0.00 | 49,944.00 |
| 8211 | 203G000001 | 0306020101051281 | | 3311 | Asestorías asociadas a convenios o acuerdos | 0.00 | 154,500.00 | 0.00 | 0.00 | 0.00 | 154,500.00 |
| 8211 | 203G000001 | 0306020101051281 | | 3341 | Capacitación | 0.00 | 154,500.00 | 0.00 | 0.00 | 0.00 | 154,500.00 |
| 8211 | 203G000001 | 0306020101051281 | | 3361 | Servicios de apoyo administrativo y fotocopiado oficinales | 0.00 | 18,540.00 | 0.00 | 0.00 | 0.00 | 18,540.00 |
| 8211 | 203G000001 | 0306020101051281 | | 3385 | Servicios de impresión de documentos | 0.00 | 489,130.00 | 0.00 | 0.00 | 0.00 | 489,130.00 |
| 8211 | 203G000001 | 0306020101051281 | | 3381 | Servicios de vigilancia | 0.00 | 148,320.00 | 0.00 | 0.00 | 0.00 | 148,320.00 |
| 8211 | 203G000001 | 0306020101051281 | | 3451 | Seguros y fianzas | 0.00 | 10,300.00 | 0.00 | 0.00 | 0.00 | 10,300.00 |
| 8211 | 203G000001 | 0306020101051281 | | 3531 | Reparación, instalación y mantenimiento de bienes informáticos, microfilmic | 0.00 | 35,139.61 | 0.00 | 0.00 | 0.00 | 35,139.61 |
| 8211 | 203G000001 | 0306020101051281 | | 3551 | Reparación y mantenimiento de vehículos terrestres, aéreos y lacustres | 0.00 | 13,905.00 | 0.00 | 0.00 | 0.00 | 13,905.00 |



COMECYT

BALANZA DE COMPROBACIÓN DETALLADA

AL 30 DE JUNIO DE 2017

| CTA | SUBCUENTA | SSUBCTA | SSSCTA | SSSSCTA | NOMBRE DE LA CUENTA | SALDO INICIAL | | MOVIMIENTOS DEL MES | | SALDO FINAL | |
|------|------------|-----------------|--------|---------|-----------------------------------------------------------------------------|---------------|--------------|---------------------|-----------|-------------|--------------|
| | | | | | | DEBE | HABER | DEBE | HABER | DEBE | HABER |
| 8211 | 203G000001 | 030820101051261 | 3581 | | Servicios de lavandería, limpieza e higiene | 0.00 | 55,620.00 | 0.00 | 0.00 | 0.00 | 55,620.00 |
| 8211 | 203G000001 | 030820101051261 | 3581 | | Servicios de fumigación | 0.00 | 24,720.00 | 0.00 | 0.00 | 0.00 | 24,720.00 |
| 8211 | 203G000001 | 030820101051261 | 3611 | | Gastos de publicidad y propaganda | 0.00 | 55,620.00 | 0.00 | 0.00 | 0.00 | 55,620.00 |
| 8211 | 203G000001 | 030820101051261 | 3612 | | Publicaciones oficiales y de información en general para difusión | 0.00 | 5,510.00 | 0.00 | 0.00 | 0.00 | 5,510.00 |
| 8211 | 203G000001 | 030820101051261 | 3651 | | Servicios de cine y grabación | 0.00 | 92,942.00 | 55,129.20 | 0.00 | 0.00 | 37,813.80 |
| 8211 | 203G000001 | 030820101051261 | 3711 | | Transportación aérea | 0.00 | 36,504.00 | 0.00 | 0.00 | 0.00 | 36,504.00 |
| 8211 | 203G000001 | 030820101051261 | 3721 | | Gastos de traslado por vía terrestre | 0.00 | 25,960.00 | 0.00 | 0.00 | 0.00 | 25,960.00 |
| 8211 | 203G000001 | 030820101051261 | 3751 | | Viajeros nacionales | 0.00 | 18,540.00 | 0.00 | 3,069.59 | 0.00 | 21,609.59 |
| 8211 | 203G000001 | 030820101051261 | 3752 | | Gastos de hospedaje en territorio nacional | 0.00 | 0.00 | 0.00 | 7,116.24 | 0.00 | 7,116.24 |
| 8211 | 203G000001 | 030820101051261 | 3762 | | Gastos de hospedaje en el extranjero | 0.00 | 0.00 | 0.00 | 44,942.37 | 0.00 | 44,942.37 |
| 8211 | 203G000001 | 030820101051261 | 3761 | | Otros servicios de traslado y hospedaje | 0.00 | 66,409.39 | 0.00 | 0.00 | 0.00 | 66,409.39 |
| 8211 | 203G000001 | 030820101051261 | 3831 | | Congresos y convenciones | 0.00 | 41,200.00 | 0.00 | 0.00 | 0.00 | 41,200.00 |
| 8211 | 203G000001 | 030820101051261 | 3922 | | Otros impuestos y derechos | 0.00 | 2,529.00 | 0.00 | 0.00 | 0.00 | 2,529.00 |
| 8211 | 203G000001 | 030820101051261 | 3982 | | Impuesto sobre erogaciones por remuneraciones al trabajo personal | 0.00 | 144,200.00 | 0.00 | 0.00 | 0.00 | 144,200.00 |
| 8211 | 203G000001 | 030820101051261 | 3991 | | Cuentas y suscripciones | 0.00 | 103,000.00 | 0.00 | 0.00 | 0.00 | 103,000.00 |
| 8211 | 203G000001 | 030820101051261 | | | Consejo Mexiquense de Ciencia y Tecnología | 0.00 | 5,192,570.48 | 74,098.39 | 74,098.39 | 0.00 | 5,192,570.48 |
| 8211 | 203G000001 | 030820101051261 | | | Asistencia técnica e innovación | 0.00 | 1,147,443.26 | 30,014.10 | 0.00 | 0.00 | 1,117,429.16 |
| 8211 | 203G000001 | 030820101051261 | 131 | | Supuesto base | 0.00 | 402,330.80 | 0.00 | 720.40 | 0.00 | 403,051.20 |
| 8211 | 203G000001 | 030820101051261 | 122 | | Suavos y salarios comparables al personal eventual | 0.00 | 6,744.00 | 562.00 | 0.00 | 0.00 | 6,182.00 |
| 8211 | 203G000001 | 030820101051261 | 1311 | | Prima por año de servicio | 0.00 | 85,762.30 | 0.00 | 0.00 | 0.00 | 85,762.30 |
| 8211 | 203G000001 | 030820101051261 | 1321 | | Prima vacacional | 0.00 | 192,119.00 | 0.00 | 0.00 | 0.00 | 192,119.00 |
| 8211 | 203G000001 | 030820101051261 | 1322 | | Aguinaldo | 0.00 | 39,322.00 | 13,514.29 | 0.00 | 0.00 | 25,807.71 |
| 8211 | 203G000001 | 030820101051261 | 1323 | | Aguinaldo de eventuales | 0.00 | 747.39 | 0.00 | 0.00 | 0.00 | 747.39 |
| 8211 | 203G000001 | 030820101051261 | 1324 | | Vacaciones no disfrutadas por finiquito | 0.00 | 405,156.71 | 30,098.00 | 0.00 | 0.00 | 375,058.71 |
| 8211 | 203G000001 | 030820101051261 | 1345 | | Certificación | 0.00 | 88,183.04 | 0.00 | 0.00 | 0.00 | 88,183.04 |
| 8211 | 203G000001 | 030820101051261 | 1346 | | Cualificación por convenio | 0.00 | 151,000.00 | 0.00 | 14,100.00 | 0.00 | 165,100.00 |
| 8211 | 203G000001 | 030820101051261 | 1412 | | Cuentas de servicio de salud | 0.00 | 128,085.00 | 0.00 | 14,060.00 | 0.00 | 142,145.00 |
| 8211 | 203G000001 | 030820101051261 | 1413 | | Cuentas al sistema solidario de reparto | 0.00 | 30,335.00 | 0.00 | 14,030.00 | 0.00 | 44,365.00 |
| 8211 | 203G000001 | 030820101051261 | 1414 | | Cuentas del sistema de capitalización individual | 0.00 | 16,173.00 | 0.00 | 14,031.00 | 0.00 | 29,204.00 |
| 8211 | 203G000001 | 030820101051261 | 1415 | | Aportaciones para financiar los gastos generales de administración del ISSF | 0.00 | 25,620.00 | 0.00 | 15,007.03 | 0.00 | 40,627.03 |
| 8211 | 203G000001 | 030820101051261 | 1416 | | Riesgo de trabajo | 0.00 | 33,705.00 | 0.00 | 0.00 | 0.00 | 33,705.00 |
| 8211 | 203G000001 | 030820101051261 | 1441 | | Seguros y fianzas | 0.00 | 94,289.69 | 0.00 | 2,149.36 | 0.00 | 96,439.04 |
| 8211 | 203G000001 | 030820101051261 | 1512 | | Seguro de reparación individualizado | 0.00 | 31,509.00 | 0.00 | 0.00 | 0.00 | 31,509.00 |
| 8211 | 203G000001 | 030820101051261 | 2111 | | Materiales y útiles de oficina | 0.00 | 57,050.00 | 0.00 | 0.00 | 0.00 | 57,050.00 |
| 8211 | 203G000001 | 030820101051261 | 2141 | | Materiales y útiles para el procesamiento en equipos y bienes informáticos | 0.00 | 0.00 | 0.00 | 0.00 | 0.00 | 0.00 |



COMECYT

BALANZA DE COMPROBACIÓN DETALLADA

AL 30 DE JUNIO DE 2017

| CTA | SUBCUENTA | SSUBCTA | SSSCTA | SSSCTA | NOMBRE DE LA CUENTA | SALDO INICIAL | | MOVIMIENTOS DEL MES | | SALDO FINAL | |
|------|------------|-----------------|--------|--------|--------------------------------------------------------------------------------------------------------------------|---------------|---------------|---------------------|------------|-------------|---------------|
| | | | | | | DEBE | HABER | DEBE | HABER | DEBE | HABER |
| 8211 | 203G000001 | 030840101011261 | 2181 | | Materiales y enseres de limpieza | 0.00 | 6,654.00 | 0.00 | 0.00 | 0.00 | 6,654.00 |
| 8211 | 203G000001 | 030840101011261 | 2211 | | Productos alimenticios para personas | 0.00 | 34,374.00 | 0.00 | 0.00 | 0.00 | 34,374.00 |
| 8211 | 203G000001 | 030840101011261 | 2611 | | Combustibles, lubricantes y aditivos | 0.00 | 60,900.00 | 0.00 | 0.00 | 0.00 | 60,900.00 |
| 8211 | 203G000001 | 030840101011261 | 3111 | | Servicio de energía eléctrica | 0.00 | 55,620.00 | 0.00 | 0.00 | 0.00 | 55,620.00 |
| 8211 | 203G000001 | 030840101011261 | 3141 | | Servicio de telefonía convencional | 0.00 | 55,620.00 | 0.00 | 0.00 | 0.00 | 55,620.00 |
| 8211 | 203G000001 | 030840101011261 | 3171 | | Servicios de acceso a Internet | 0.00 | 45,320.00 | 0.00 | 0.00 | 0.00 | 45,320.00 |
| 8211 | 203G000001 | 030840101011261 | 3221 | | Arendamiento de edificios y locales | 0.00 | 210,120.00 | 0.00 | 0.00 | 0.00 | 210,120.00 |
| 8211 | 203G000001 | 030840101011261 | 3271 | | Arendamiento de activos intangibles | 0.00 | 9,203.00 | 0.00 | 0.00 | 0.00 | 9,203.00 |
| 8211 | 203G000001 | 030840101011261 | 3311 | | Asesorías asociadas a convenios o acuerdos | 0.00 | 242,050.00 | 0.00 | 0.00 | 0.00 | 242,050.00 |
| 8211 | 203G000001 | 030840101011261 | 3341 | | Capacitación | 0.00 | 303,850.00 | 0.00 | 0.00 | 0.00 | 303,850.00 |
| 8211 | 203G000001 | 030840101011261 | 3361 | | Servicios de apoyo administrativo y fotocopiado | 0.00 | 18,540.00 | 0.00 | 0.00 | 0.00 | 18,540.00 |
| 8211 | 203G000001 | 030840101011261 | 3385 | | Servicios de impresiones de documentos oficiales | 0.00 | 268,349.99 | 0.00 | 0.00 | 0.00 | 268,349.99 |
| 8211 | 203G000001 | 030840101011261 | 3381 | | Servicios de vigilancia | 0.00 | 148,320.00 | 0.00 | 0.00 | 0.00 | 148,320.00 |
| 8211 | 203G000001 | 030840101011261 | 3451 | | Seguros y fianzas | 0.00 | 30,900.00 | 0.00 | 0.00 | 0.00 | 30,900.00 |
| 8211 | 203G000001 | 030840101011261 | 3531 | | Reparación, instalación y mantenimiento de bienes informáticos, microfilmac | 0.00 | 21,836.00 | 0.00 | 0.00 | 0.00 | 21,836.00 |
| 8211 | 203G000001 | 030840101011261 | 3551 | | Reparación y mantenimiento de vehículos terrestres, aéreos y acuáticos | 0.00 | 52,640.24 | 0.00 | 0.00 | 0.00 | 52,640.24 |
| 8211 | 203G000001 | 030840101011261 | 3581 | | Servicios de lavandería, limpieza e higiene | 0.00 | 55,620.00 | 0.00 | 0.00 | 0.00 | 55,620.00 |
| 8211 | 203G000001 | 030840101011261 | 3591 | | Servicios de fumigación | 0.00 | 24,720.00 | 0.00 | 0.00 | 0.00 | 24,720.00 |
| 8211 | 203G000001 | 030840101011261 | 3611 | | Gastos de publicidad y propaganda | 0.00 | 67,980.00 | 0.00 | 0.00 | 0.00 | 67,980.00 |
| 8211 | 203G000001 | 030840101011261 | 3711 | | Transportación aérea | 0.00 | 24,720.00 | 0.00 | 0.00 | 0.00 | 24,720.00 |
| 8211 | 203G000001 | 030840101011261 | 3721 | | Gastos de traslado por vía terrestre | 0.00 | 44,759.00 | 0.00 | 0.00 | 0.00 | 44,759.00 |
| 8211 | 203G000001 | 030840101011261 | 3751 | | Viajeros nacionales | 0.00 | 25,368.24 | 0.00 | 0.00 | 0.00 | 25,368.24 |
| 8211 | 203G000001 | 030840101011261 | 3752 | | Gastos de hospedaje en territorio nacional | 0.00 | 1,600.01 | 0.00 | 0.00 | 0.00 | 1,600.01 |
| 8211 | 203G000001 | 030840101011261 | 3791 | | Otros servicios de traslado y hospedaje | 0.00 | 57,974.00 | 0.00 | 0.00 | 0.00 | 57,974.00 |
| 8211 | 203G000001 | 030840101011261 | 3831 | | Congresos y convenciones | 0.00 | 82,400.00 | 0.00 | 0.00 | 0.00 | 82,400.00 |
| 8211 | 203G000001 | 030840101011261 | 3841 | | Exposiciones y ferias | 0.00 | 54,364.00 | 0.00 | 0.00 | 0.00 | 54,364.00 |
| 8211 | 203G000001 | 030840101011261 | 3922 | | Otros impuestos y derechos | 0.00 | 3,193.00 | 0.00 | 0.00 | 0.00 | 3,193.00 |
| 8211 | 203G000001 | 030840101011261 | 3962 | | Impuesto sobre erogaciones por remuneraciones al trabajo personal | 0.00 | 144,200.00 | 0.00 | 0.00 | 0.00 | 144,200.00 |
| 8211 | 203G000001 | 030840101011261 | 3991 | | Cuotas y suscripciones | 0.00 | 61,565.00 | 0.00 | 0.00 | 0.00 | 61,565.00 |
| 8211 | 203G000001 | 030840101011261 | 3992 | | Gastos de servicios menores | 0.00 | 42,226.00 | 0.00 | 0.00 | 0.00 | 42,226.00 |
| 8211 | 203G000001 | 030840101011261 | | | Consejo Mexiquense de Ciencia y Tecnología Financiamiento, divulgación y difusión de la ciencia y la tecnología | 0.00 | 19,266,864.52 | 191,509.57 | 191,509.57 | 0.00 | 20,266,864.52 |
| 8211 | 203G000001 | 030840101011261 | 1131 | | Sueldo base | 0.00 | 1,956,029.25 | 45,479.15 | 45,479.15 | 0.00 | 1,912,550.10 |
| 8211 | 203G000001 | 030840101011261 | 1211 | | Honorarios asimilables al salario | 0.00 | 494,340.00 | 44,940.00 | 44,940.00 | 0.00 | 449,400.00 |
| 8211 | 203G000001 | 030840101011261 | 1722 | | Sueldos y asarcos computados al personal eventual | 0.00 | 442,570.05 | 0.00 | 0.00 | 18,667.30 | 461,237.35 |




COMECYT

BALANZA DE COMPROBACIÓN DETALLADA

AL 30 DE JUNIO DE 2017

| CTA | SUBCUENTA | SSUBCTA | SSSCTA | SSSSCTA | NOMBRE DE LA CUENTA | SALDO INICIAL | | MOVIMIENTOS DEL MES | | SALDO FINAL | |
|------|------------|-----------------|--------|---------|------------------------------------------------------------------------------|---------------|--------------|---------------------|-------|-------------|--------------|
| | | | | | | DEBE | HABER | DEBE | HABER | DEBE | HABER |
| 8211 | 203G000001 | 030840101021261 | 1311 | | Prima por año de servicio | 0.00 | 5,388.00 | 449.00 | 0.00 | 0.00 | 4,939.00 |
| 8211 | 203G000001 | 030840101021261 | 1321 | | Prima vacacional | 0.00 | 103,362.00 | 0.00 | 0.00 | 0.00 | 103,362.00 |
| 8211 | 203G000001 | 030840101021261 | 1322 | | Aguinaldo | 0.00 | 303,345.00 | 0.00 | 0.00 | 0.00 | 303,345.00 |
| 8211 | 203G000001 | 030840101021261 | 1323 | | Aguinaldo de eventuales | 0.00 | 69,680.00 | 44,940.00 | 0.00 | 0.00 | 61,843.46 |
| 8211 | 203G000001 | 030840101021261 | 1344 | | Compensación por retabulación | 0.00 | 53,928.00 | 2,016.10 | 0.00 | 0.00 | 51,911.90 |
| 8211 | 203G000001 | 030840101021261 | 1345 | | Gratificación | 0.00 | 465,832.70 | 32,599.45 | 0.00 | 0.00 | 432,333.25 |
| 8211 | 203G000001 | 030840101021261 | 1346 | | Gratificación por convenio | 0.00 | 113,456.00 | 600.00 | 0.00 | 0.00 | 114,056.00 |
| 8211 | 203G000001 | 030840101021261 | 1347 | | Gratificación por productividad | 0.00 | 30,924.00 | 0.00 | 0.00 | 0.00 | 30,924.00 |
| 8211 | 203G000001 | 030840101021261 | 1412 | | Cuentas de servicio de salud | 0.00 | 255,673.00 | 16,933.46 | 0.00 | 0.00 | 271,269.54 |
| 8211 | 203G000001 | 030840101021261 | 1413 | | Cuentas al sistema de reparto | 0.00 | 168,748.00 | 0.00 | 0.00 | 0.00 | 168,748.00 |
| 8211 | 203G000001 | 030840101021261 | 1414 | | Cuentas del sistema de capitalización individual | 0.00 | 45,140.00 | 0.00 | 0.00 | 0.00 | 45,140.00 |
| 8211 | 203G000001 | 030840101021261 | 1415 | | Aportaciones para financiar los gastos generales de administración del ISSSE | 0.00 | 22,904.00 | 0.00 | 0.00 | 0.00 | 22,904.00 |
| 8211 | 203G000001 | 030840101021261 | 1416 | | Riesgo de trabajo | 0.00 | 33,008.00 | 0.00 | 0.00 | 0.00 | 33,008.00 |
| 8211 | 203G000001 | 030840101021261 | 1441 | | Seguros y fianzas | 0.00 | 41,570.00 | 0.00 | 0.00 | 0.00 | 41,570.00 |
| 8211 | 203G000001 | 030840101021261 | 1511 | | Cuentas para fondo de retiro | 0.00 | 5,388.00 | 0.00 | 0.00 | 0.00 | 5,388.00 |
| 8211 | 203G000001 | 030840101021261 | 1512 | | Seguro de separación individualizado | 0.00 | 188,748.00 | 0.00 | 0.00 | 0.00 | 188,748.00 |
| 8211 | 203G000001 | 030840101021261 | 1545 | | Otros gastos derivados de convenio | 0.00 | 30,897.00 | 0.00 | 0.00 | 0.00 | 30,897.00 |
| 8211 | 203G000001 | 030840101021261 | 1595 | | Despensa | 0.00 | 22,920.00 | 985.25 | 0.00 | 0.00 | 21,524.75 |
| 8211 | 203G000001 | 030840101021261 | 1712 | | Estímulos por puntualidad y asistencia | 0.00 | 51,124.00 | 1,319.16 | 0.00 | 0.00 | 49,804.84 |
| 8211 | 203G000001 | 030840101021261 | 2111 | | Materiales y útiles de oficina | 0.00 | 31,512.00 | 0.00 | 0.00 | 0.00 | 31,512.00 |
| 8211 | 203G000001 | 030840101021261 | 2141 | | Materiales y útiles para el procesamiento en equipos y bienes informáticos | 0.00 | 57,369.00 | 0.00 | 0.00 | 0.00 | 57,369.00 |
| 8211 | 203G000001 | 030840101021261 | 2161 | | Material y enseres de limpieza | 0.00 | 6,282.00 | 0.00 | 0.00 | 0.00 | 6,282.00 |
| 8211 | 203G000001 | 030840101021261 | 2211 | | Productos alimenticios para personas | 0.00 | 15,753.00 | 0.00 | 0.00 | 0.00 | 15,753.00 |
| 8211 | 203G000001 | 030840101021261 | 2511 | | Combustibles, lubricantes y aditivos | 0.00 | 33,596.00 | 0.00 | 0.00 | 0.00 | 33,596.00 |
| 8211 | 203G000001 | 030840101021261 | 3111 | | Servicio de energía eléctrica | 0.00 | 55,620.00 | 0.00 | 0.00 | 0.00 | 55,620.00 |
| 8211 | 203G000001 | 030840101021261 | 3141 | | Servicio de telefonía convencional | 0.00 | 55,620.00 | 0.00 | 0.00 | 0.00 | 55,620.00 |
| 8211 | 203G000001 | 030840101021261 | 3171 | | Servicios de acceso a internet | 0.00 | 48,440.00 | 0.00 | 0.00 | 0.00 | 48,440.00 |
| 8211 | 203G000001 | 030840101021261 | 3221 | | Arrendamiento de edificios y locales | 0.00 | 210,120.00 | 0.00 | 0.00 | 0.00 | 210,120.00 |
| 8211 | 203G000001 | 030840101021261 | 3311 | | Asesorías asociadas a convenios o acuerdos | 0.00 | 1,988,638.00 | 0.00 | 0.00 | 0.00 | 1,988,638.00 |
| 8211 | 203G000001 | 030840101021261 | 3331 | | Servicios informáticos | 0.00 | 2,273,890.00 | 0.00 | 0.00 | 0.00 | 2,273,890.00 |
| 8211 | 203G000001 | 030840101021261 | 3351 | | Servicios de apoyo administrativo y fotocopiado | 0.00 | 18,540.00 | 0.00 | 0.00 | 0.00 | 18,540.00 |
| 8211 | 203G000001 | 030840101021261 | 3353 | | Servicios de impresiones de documentos electrónicos | 0.00 | 1,771,600.00 | 928.00 | 0.00 | 0.00 | 1,770,672.00 |
| 8211 | 203G000001 | 030840101021261 | 3381 | | Servicios de vigilancia | 0.00 | 148,320.00 | 0.00 | 0.00 | 0.00 | 148,320.00 |
| 8211 | 203G000001 | 030840101021261 | 3451 | | Seguros y fianzas | 0.00 | 30,900.00 | 0.00 | 0.00 | 0.00 | 30,900.00 |
| 8211 | 203G000001 | 030840101021261 | 3531 | | Reparación, instalación y mantenimiento de bienes informáticos, microfilm | 0.00 | 20,600.00 | 0.00 | 0.00 | 0.00 | 20,600.00 |




COMECYT

BALANZA DE COMPROBACION DETALLADA

AL 30 DE JUNIO DE 2017

| CTA | SUBCUENTA | SSUBCTA | SSSSCTA | SSSSCTA | NOMBRE DE LA CUENTA | SALDO INICIAL | | MOVIMIENTOS DEL MES | | SALDO FINAL | |
|------|------------|------------------|---------|---------|-------------------------------------------------------------------------------------------|---------------|----------------|---------------------|--------------|-------------|----------------|
| | | | | | | DEBE | HABER | DEBE | HABER | DEBE | HABER |
| 8211 | 203G000001 | 0308040101021261 | 3551 | 3551 | Reparación y mantenimiento de vehículos terrestres, serenos y locomotrices | 0.00 | 1,009,549.99 | 0.00 | 0.00 | 0.00 | 1,009,549.99 |
| 8211 | 203G000001 | 0308040101021261 | 3551 | 3551 | Servicios de lavandería, limpieza e higiene | 0.00 | 55,620.00 | 0.00 | 0.00 | 0.00 | 55,620.00 |
| 8211 | 203G000001 | 0308040101021261 | 3591 | 3591 | Servicios de funigación | 0.00 | 24,720.00 | 0.00 | 0.00 | 0.00 | 24,720.00 |
| 8211 | 203G000001 | 0308040101021261 | 3511 | 3511 | Gastos de publicidad y propaganda | 0.00 | 865,818.00 | 0.00 | 0.00 | 0.00 | 865,818.00 |
| 8211 | 203G000001 | 0308040101021261 | 3641 | 3641 | Servicios en fotografía | 0.00 | 20,600.00 | 0.00 | 0.00 | 0.00 | 20,600.00 |
| 8211 | 203G000001 | 0308040101021261 | 3711 | 3711 | Transportación aérea | 0.00 | 30,900.00 | 0.00 | 0.00 | 0.00 | 30,900.00 |
| 8211 | 203G000001 | 0308040101021261 | 3721 | 3721 | Gastos de traslado por vía terrestre | 0.00 | 25,750.00 | 0.00 | 0.00 | 0.00 | 25,750.00 |
| 8211 | 203G000001 | 0308040101021261 | 3751 | 3751 | Visítos nacónes | 0.00 | 18,540.00 | 0.00 | 0.00 | 0.00 | 18,540.00 |
| 8211 | 203G000001 | 0308040101021261 | 3761 | 3761 | Visítos en el extranjero | 0.00 | 51,294.00 | 0.00 | 0.00 | 0.00 | 51,294.00 |
| 8211 | 203G000001 | 0308040101021261 | 3791 | 3791 | Otros servicios de traslado y hospedaje | 0.00 | 61,025.79 | 0.00 | 0.00 | 0.00 | 61,025.79 |
| 8211 | 203G000001 | 0308040101021261 | 3971 | 3971 | Gastos de ceremonias oficiales y de orden social | 0.00 | 103,000.00 | 0.00 | 0.00 | 0.00 | 103,000.00 |
| 8211 | 203G000001 | 0308040101021261 | 3931 | 3931 | Congresos y convenciones | 0.00 | 568,700.00 | 0.00 | 0.00 | 0.00 | 568,700.00 |
| 8211 | 203G000001 | 0308040101021261 | 3941 | 3941 | Exposiciones y ferias | 0.00 | 4,149,101.00 | 0.00 | 1,000,000.00 | 0.00 | 5,149,101.00 |
| 8211 | 203G000001 | 0308040101021261 | 3922 | 3922 | Otros impuestos y derechos | 0.00 | 18,106.52 | 0.00 | 928.00 | 0.00 | 19,034.52 |
| 8211 | 203G000001 | 0308040101021261 | 3922 | 3922 | Impuesto sobre erogaciones por remuneraciones al trabajo personal | 0.00 | 144,200.00 | 0.00 | 0.00 | 0.00 | 144,200.00 |
| 8211 | 203G000001 | 0308040101021261 | 3961 | 3961 | Cuotas y suscripciones | 0.00 | 10,300.00 | 0.00 | 0.00 | 0.00 | 10,300.00 |
| 8211 | 203G000001 | 0308040101021261 | 3962 | 3962 | Gastos de servicios mensuales | 0.00 | 5,250.22 | 0.00 | 0.00 | 0.00 | 5,250.22 |
| 8212 | 203G000001 | 0308040101021261 | 4393 | 4393 | Presupuesto de Egresos Aprobado de Transferencias, Asignaciones, Subsidios y Otras Ayudas | 0.00 | 207,577,553.00 | 2,725,280.75 | 225,280.75 | 0.00 | 205,577,553.00 |
| 8212 | 203G000001 | 0308040101021261 | 4393 | 4393 | Consejo Mexiquense de Ciencia y Tecnología | 0.00 | 207,577,553.00 | 2,225,280.75 | 225,280.75 | 0.00 | 205,577,553.00 |
| 8212 | 203G000001 | 0308040101021261 | 4414 | 4414 | Fomento a la investigación científica y formación de recursos humanos | 0.00 | 59,470,183.00 | 184,611.00 | 164,611.00 | 0.00 | 59,470,183.00 |
| 8212 | 203G000001 | 0308040101021261 | 4393 | 4393 | Subsidios para capacitación y becas | 0.00 | 81,658,632.00 | 0.00 | 164,611.00 | 0.00 | 81,658,243.00 |
| 8212 | 203G000001 | 0308040101021261 | 4431 | 4431 | Gastos por servicios de traslado de personas | 0.00 | 15,391,051.00 | 120,911.00 | 0.00 | 0.00 | 15,270,140.00 |
| 8212 | 203G000001 | 0308040101021261 | 4432 | 4432 | Instituciones educativas | 0.00 | 618,000.00 | 43,700.00 | 0.00 | 0.00 | 574,300.00 |
| 8212 | 203G000001 | 0308040101021261 | 4432 | 4432 | Premios, recompensas y pensión recreativa estudiantil | 0.00 | 1,602,500.00 | 0.00 | 0.00 | 0.00 | 1,602,500.00 |
| 8212 | 203G000001 | 0308040101021261 | 4311 | 4311 | Normatividad para el desarrollo de la ciencia y la tecnología | 0.00 | 1,648,000.00 | 0.00 | 0.00 | 0.00 | 1,648,000.00 |
| 8212 | 203G000001 | 0308040101021261 | 4311 | 4311 | Subsidios a la producción | 0.00 | 1,648,000.00 | 0.00 | 0.00 | 0.00 | 1,648,000.00 |
| 8212 | 203G000001 | 0308040101021261 | 4311 | 4311 | Consejo Mexiquense de Ciencia y Tecnología | 0.00 | 20,438,131.00 | 1,000,000.00 | 0.00 | 0.00 | 28,438,131.00 |
| 8212 | 203G000001 | 0308040101021261 | 4311 | 4311 | Subsidios a la producción | 0.00 | 29,438,131.00 | 1,000,000.00 | 0.00 | 0.00 | 28,438,131.00 |
| 8212 | 203G000001 | 0308040101021261 | 4311 | 4311 | Consejo Mexiquense de Ciencia y Tecnología | 0.00 | 31,945,062.00 | 1,060,669.75 | 60,669.75 | 0.00 | 30,945,062.00 |
| 8212 | 203G000001 | 0308040101021261 | 4311 | 4311 | Asistencia técnica a la innovación | 0.00 | 31,321,725.17 | 1,060,669.75 | 0.00 | 0.00 | 30,261,055.42 |
| 8212 | 203G000001 | 0308040101021261 | 4393 | 4393 | Subsidios para capacitación y becas | 0.00 | 5,336.83 | 0.00 | 60,669.75 | 0.00 | 66,006.58 |



COMECYT

BALANZA DE COMPROBACIÓN DETALLADA

AL 30 DE JUNIO DE 2017

| CTA | SUBCUENTA | SSUBCTA | SSSCTA | SSSSCTA | NOMBRE DE LA CUENTA | SALDO INICIAL | | MOVIMIENTOS DEL MES | | SALDO FINAL | |
|------|------------|-----------------|--------|---------|--------------------------------------------------------------------------------------------------------------------|---------------|---------------|---------------------|--------------|--------------|---------------|
| | | | | | | DEBE | HABER | DEBE | HABER | DEBE | HABER |
| 8212 | 203G000001 | 03034010101261 | 4332 | | Premios, recompensas y pensión recreativa estudiantil | 0.00 | 618,000.00 | 0.00 | 0.00 | 0.00 | 618,000.00 |
| 8212 | 203G000001 | 030340101021261 | | | Consejo Mexiquense de Ciencia y Tecnología Financiamiento, divulgación y difusión de la ciencia y la tecnología | 0.00 | 45,076,177.00 | 0.00 | 0.00 | 0.00 | 45,076,177.00 |
| 8212 | 203G000001 | 030340101021261 | 4382 | | Subsidios a fideicomisos privados y estatales | 0.00 | 31,352,577.00 | 0.00 | 0.00 | 0.00 | 31,352,577.00 |
| 8212 | 203G000001 | 030340101021261 | 4383 | | Subsidios y apoyos | 0.00 | 3,560,000.00 | 0.00 | 0.00 | 0.00 | 3,560,000.00 |
| 8212 | 203G000001 | 030340101021261 | 4383 | | Subsidios para capacitación y becas | 0.00 | 10,000,000.00 | 0.00 | 0.00 | 0.00 | 10,000,000.00 |
| 8212 | 203G000001 | 030340101021261 | 4492 | | Premios, recompensas y pensión recreativa estudiantil | 0.00 | 123,600.00 | 0.00 | 0.00 | 0.00 | 123,600.00 |
| 8214 | | | | | Presupuesto de Egresos Aprobado de Intereses, Comisiones y Otros Gastos de | 0.00 | 0.00 | 0.00 | 0.00 | 0.00 | 0.00 |
| 8214 | 203G000001 | | | | Consejo Mexiquense de Ciencia y Tecnología | 0.00 | 0.00 | 0.00 | 0.00 | 0.00 | 0.00 |
| 8214 | 203G000001 | 04040101011261 | | | Pagos derivados de erogaciones devengadas y pendientes de ejercicios anteriores | 0.00 | 0.00 | 0.00 | 0.00 | 0.00 | 0.00 |
| 8214 | 203G000001 | 04040101011261 | 8811 | | Por el ejercicio inmediato anterior | 0.00 | 0.00 | 0.00 | 0.00 | 0.00 | 0.00 |
| 8214 | 203G000001 | 04040101011261 | 8812 | | Por ejercicios anteriores | 0.00 | 0.00 | 0.00 | 0.00 | 0.00 | 0.00 |
| 8215 | | | | | Presupuesto de Egresos Aprobado de Obra Pública | 0.00 | 0.00 | 0.00 | 0.00 | 0.00 | 0.00 |
| 8215 | 203G000001 | | | | Consejo Mexiquense de Ciencia y Tecnología | 0.00 | 0.00 | 0.00 | 0.00 | 0.00 | 0.00 |
| 8215 | 203G000001 | 030340101021261 | | | Financiamiento, divulgación y difusión de la ciencia y la tecnología | 0.00 | 0.00 | 0.00 | 0.00 | 0.00 | 0.00 |
| 8215 | 203G000001 | 030340101021261 | 8122 | | Obra estatal o municipal | 0.00 | 0.00 | 0.00 | 0.00 | 0.00 | 0.00 |
| 8221 | | | | | Presupuesto de Egresos por Ejercer de Gastos de Funcionamiento | 39,064,006.92 | 0.00 | 2,965,605.31 | 7,031,027.77 | 7,031,027.77 | 34,998,584.46 |
| 8221 | 203G000001 | 010340101011261 | | | Consejo Mexiquense de Ciencia y Tecnología | 742,010.18 | 0.00 | 30,862.59 | 75,413.45 | 697,259.32 | 0.00 |
| 8221 | 203G000001 | 010340101011261 | | | Consejo Mexiquense de Ciencia y Tecnología Fiscalización, control y evaluación interna de la gestión pública | 0.00 | 0.00 | 0.00 | 0.00 | 0.00 | 0.00 |
| 8221 | 203G000001 | 010340101011261 | 1131 | | Sueldo base | 317,872.26 | 0.00 | 0.00 | 41,729.45 | 276,142.81 | 0.00 |
| 8221 | 203G000001 | 010340101011261 | 1311 | | Prima por año de servicio | 2,445.50 | 0.00 | 0.00 | 214.00 | 2,231.50 | 0.00 |
| 8221 | 203G000001 | 010340101011261 | 1321 | | Prima vacacional | 33,104.00 | 0.00 | 3,200.90 | 3,200.90 | 33,104.00 | 0.00 |
| 8221 | 203G000001 | 010340101011261 | 1322 | | Aginaldo | 46,837.79 | 0.00 | 1,536.68 | 1,536.68 | 46,837.79 | 0.00 |
| 8221 | 203G000001 | 010340101011261 | 1324 | | Vacaciones no disfrutadas por finiquito | 0.00 | 0.00 | 3,970.87 | 3,970.87 | 0.00 | 0.00 |
| 8221 | 203G000001 | 010340101011261 | 1344 | | Compensación por retabulación | 12,948.60 | 0.00 | 0.00 | 1,712.00 | 11,236.60 | 0.00 |
| 8221 | 203G000001 | 010340101011261 | 1345 | | Calificación | 133,479.60 | 0.00 | 522.47 | 10,152.47 | 123,849.62 | 0.00 |
| 8221 | 203G000001 | 010340101011261 | 1346 | | Calificación por convenio | 16,512.39 | 0.00 | 0.00 | 642.00 | 14,870.39 | 0.00 |
| 8221 | 203G000001 | 010340101011261 | 1347 | | Calificación por productividad | 1,142.00 | 0.00 | 0.00 | 0.00 | 1,142.00 | 0.00 |
| 8221 | 203G000001 | 010340101011261 | 1412 | | Cuentas de servicio de salud | 51,941.49 | 0.00 | 21,431.67 | 2,892.68 | 70,480.48 | 0.00 |
| 8221 | 203G000001 | 010340101011261 | 1413 | | Cuentas al sistema solidario de reparto | 31,875.16 | 0.00 | 0.00 | 2,146.36 | 29,728.80 | 0.00 |
| 8221 | 203G000001 | 010340101011261 | 1414 | | Cuentas del sistema de capitalización individual | 7,817.44 | 0.00 | 0.00 | 535.14 | 7,282.30 | 0.00 |
| 8221 | 203G000001 | 010340101011261 | 1415 | | Aportaciones para financiar los gastos generales de administración del ISSF | 4,786.88 | 0.00 | 0.00 | 253.10 | 4,543.78 | 0.00 |
| 8221 | 203G000001 | 010340101011261 | 1416 | | Riesgo de trabajo | 5,383.87 | 0.00 | 0.00 | 384.46 | 5,029.41 | 0.00 |



COMECYT

BALANZA DE COMPROBACIÓN DETALLADA

AL 30 DE JUNIO DE 2017

| CTA | SUBCUENTA | SSUBCTA | SSSCTA | SSSSCTA | NOMBRE DE LA CUENTA | SALDO INICIAL | | MOVIMIENTOS DEL MES | | SALDO FINAL | |
|------|------------|------------------|--------|---------|------------------------------------------------------------------------------------------------------------------------|---------------|-------|---------------------|--------------|--------------|-------|
| | | | | | | DEBE | HABER | DEBE | HABER | DEBE | HABER |
| 8221 | 203G000001 | 010040101011261 | 1511 | | Cuentas para fondo de retiro | 1,746.00 | 0.00 | 0.00 | 0.00 | 1,746.00 | 0.00 |
| 8221 | 203G000001 | 0100402101011261 | 1512 | | Seguro de separación individualizado | 37,706.30 | 0.00 | 0.00 | 1,446.34 | 36,261.96 | 0.00 |
| 8221 | 203G000001 | 0100403101011261 | 1546 | | Otros gastos derivados de convenio | 4,280.00 | 0.00 | 0.00 | 0.00 | 4,280.00 | 0.00 |
| 8221 | 203G000001 | 0100404101011261 | 1595 | | Despensa | 6,413.90 | 0.00 | 0.00 | 672.00 | 5,541.90 | 0.00 |
| 8221 | 203G000001 | 0100405101011261 | 1712 | | Estímulos por puntualidad y asistencia | 16,695.00 | 0.00 | 0.00 | 3,745.00 | 12,950.00 | 0.00 |
| 8221 | 203G000001 | 0100406101011261 | | | Consejo Mexiquense de Ciencia y Tecnología Fomento a la investigación científica y formación de recursos humanos | 5,212,151.88 | 0.00 | 1,173,954.00 | 1,455,417.65 | 4,530,658.03 | 0.00 |
| 8221 | 203G000001 | 030010101011261 | 1131 | | Sueldo base | 1,438,046.00 | 0.00 | 0.00 | 176,229.00 | 1,261,817.00 | 0.00 |
| 8221 | 203G000001 | 0300102101011261 | 1222 | | Sueldos y salarios compactados al personal eventual | 444,900.28 | 0.00 | 0.00 | 51,360.00 | 393,540.28 | 0.00 |
| 8221 | 203G000001 | 0300103101011261 | 1311 | | Prima por año de servicio | 4,759.00 | 0.00 | 0.00 | 642.00 | 4,117.00 | 0.00 |
| 8221 | 203G000001 | 0300104101011261 | 1371 | | Prima vacacional | 160,500.00 | 0.00 | 0.00 | 0.00 | 160,500.00 | 0.00 |
| 8221 | 203G000001 | 0300105101011261 | 1372 | | Aguinaldo | 242,951.82 | 0.00 | 0.00 | 0.00 | 242,951.82 | 0.00 |
| 8221 | 203G000001 | 0300106101011261 | 1323 | | Aguinaldo de eventuales | 95,623.35 | 0.00 | 0.00 | 49,351.30 | 46,272.00 | 0.00 |
| 8221 | 203G000001 | 0300107101011261 | 1344 | | Compensación por relaboración | 34,144.50 | 0.00 | 0.00 | 3,745.00 | 30,399.50 | 0.00 |
| 8221 | 203G000001 | 0300108101011261 | 1345 | | Grafitación | 177,284.50 | 0.00 | 0.00 | 21,400.00 | 155,884.50 | 0.00 |
| 8221 | 203G000001 | 0300109101011261 | 1346 | | Grafitación por convenio | 109,223.93 | 0.00 | 1,200.00 | 1,200.00 | 108,223.93 | 0.00 |
| 8221 | 203G000001 | 0300110101011261 | 1347 | | Grafitación por productividad | 3,765.00 | 0.00 | 0.00 | 0.00 | 3,765.00 | 0.00 |
| 8221 | 203G000001 | 0300111101011261 | 1412 | | Cuotas de servicio de salud | 175,441.84 | 0.00 | 25,000.00 | 16,814.16 | 161,627.68 | 0.00 |
| 8221 | 203G000001 | 0300112101011261 | 1413 | | Cuotas al sistema solidario de reparto | 148,385.15 | 0.00 | 25,000.00 | 13,960.05 | 159,425.10 | 0.00 |
| 8221 | 203G000001 | 0300113101011261 | 1414 | | Cuotas del sistema de capitalización individual | 99,096.28 | 0.00 | 25,000.00 | 3,480.03 | 120,615.65 | 0.00 |
| 8221 | 203G000001 | 0300114101011261 | 1415 | | Aportaciones para financiar los gastos generales de administración del ISSE | 17,539.39 | 0.00 | 15,000.00 | 1,648.22 | 30,893.17 | 0.00 |
| 8221 | 203G000001 | 0300115101011261 | 1416 | | Riesgo de trabajo | 26,811.74 | 0.00 | 14,957.68 | 2,370.56 | 39,399.66 | 0.00 |
| 8221 | 203G000001 | 0300116101011261 | 1441 | | Seguros y fianzas | 35,660.00 | 0.00 | 0.00 | 0.00 | 35,660.00 | 0.00 |
| 8221 | 203G000001 | 0300117101011261 | 1511 | | Cuotas para fondo de retiro | 5,964.14 | 0.00 | 0.00 | 307.09 | 5,652.05 | 0.00 |
| 8221 | 203G000001 | 0300118101011261 | 1512 | | Seguro de separación individualizado | 136,294.10 | 0.00 | 0.00 | 11,776.78 | 124,507.32 | 0.00 |
| 8221 | 203G000001 | 0300119101011261 | 1545 | | Otros gastos derivados de convenio | 2,359.00 | 0.00 | 0.00 | 0.00 | 2,359.00 | 0.00 |
| 8221 | 203G000001 | 0300120101011261 | 1595 | | Despensa | 15,237.50 | 0.00 | 0.00 | 1,605.00 | 13,632.50 | 0.00 |
| 8221 | 203G000001 | 0300121101011261 | 1712 | | Estímulos por puntualidad y asistencia | 38,134.48 | 0.00 | 0.00 | 656.00 | 38,790.48 | 0.00 |
| 8221 | 203G000001 | 0300122101011261 | 2111 | | Materiales y útiles de oficina | 21,898.00 | 0.00 | 0.00 | 10,949.00 | 10,949.00 | 0.00 |
| 8221 | 203G000001 | 0300123101011261 | 2141 | | Materiales y útiles para el procesamiento en equipos y bienes informáticos | 30,900.00 | 0.00 | 0.00 | 0.00 | 30,900.00 | 0.00 |
| 8221 | 203G000001 | 0300124101011261 | 2161 | | Materiales y servicios de limpieza | 985.00 | 0.00 | 0.00 | 0.00 | 985.00 | 0.00 |
| 8221 | 203G000001 | 0300125101011261 | 2211 | | Productos alimenticios para personas | 7,639.00 | 0.00 | 0.00 | 0.00 | 7,639.00 | 0.00 |
| 8221 | 203G000001 | 0300126101011261 | 2611 | | Combustibles, lubricantes y aditivos | 13,665.00 | 0.00 | 0.00 | 1,955.00 | 11,710.00 | 0.00 |
| 8221 | 203G000001 | 0300127101011261 | 3111 | | Servicio de energía eléctrica | 55,620.00 | 0.00 | 0.00 | 5,568.50 | 50,051.50 | 0.00 |
| 8221 | 203G000001 | 0300128101011261 | 3141 | | Servicio de telefonía convencional | 49,850.00 | 0.00 | 0.00 | 0.00 | 49,850.00 | 0.00 |



COMECYT

BALANZA DE COMPROBACIÓN DETALLADA

AL 30 DE JUNIO DE 2017

| C/T | SUBCUENTA | SSUBC/T | SSSCTA | SSSCTA | NOMBRE DE LA CUENTA | SALDO INICIAL | | MOVIMIENTOS DEL MES | | SALDO FINAL | |
|------|------------|-----------------|--------|--------|---------------------------------------------------------------------------------------------------------|---------------|-------|---------------------|--------------|--------------|-------|
| | | | | | | DEBE | HABER | DEBE | HABER | DEBE | HABER |
| 8221 | 203G000001 | 032801010101261 | | 3171 | Servicios de acceso a internet | 37,080.00 | 0.00 | 0.00 | 0.00 | 37,080.00 | 0.00 |
| 8221 | 203G000001 | 032801010101261 | | 3221 | Arrendamiento de edificios y locales | 128,650.00 | 0.00 | 0.00 | 17,510.00 | 111,140.00 | 0.00 |
| 8221 | 203G000001 | 032801010101261 | | 3351 | Servicios de apoyo administrativo y fotocopiado | 18,540.00 | 0.00 | 0.00 | 0.00 | 18,540.00 | 0.00 |
| 8221 | 203G000001 | 032801010101261 | | 3353 | Servicios de impresiones de documentos oficiales | 659,965.25 | 0.00 | 0.00 | 0.00 | 659,965.25 | 0.00 |
| 8221 | 203G000001 | 038551010101261 | | 3381 | Servicios de vigilancia | 86,707.20 | 0.00 | 0.00 | 12,322.56 | 74,384.64 | 0.00 |
| 8221 | 203G000001 | 038551010101261 | | 3451 | Seguros y fianzas | 77,250.00 | 0.00 | 0.00 | 0.00 | 77,250.00 | 0.00 |
| 8221 | 203G000001 | 038551010101261 | | 3501 | Reparación, instalación y mantenimiento de bienes informáticos, microfilmac | 4,348.00 | 0.00 | 0.00 | 0.00 | 4,348.00 | 0.00 |
| 8221 | 203G000001 | 038551010101261 | | 3551 | Reparación y mantenimiento de vehículos terrestres, aéreos y lacruetros | 14,342.00 | 0.00 | 0.00 | 0.00 | 14,342.00 | 0.00 |
| 8221 | 203G000001 | 038551010101261 | | 3581 | Servicios de lavandería, limpieza e higiene | 45,155.28 | 0.00 | 0.00 | 3,420.00 | 41,735.28 | 0.00 |
| 8221 | 203G000001 | 038551010101261 | | 3591 | Servicios de fumigación | 16,776.00 | 0.00 | 0.00 | 680.00 | 16,096.00 | 0.00 |
| 8221 | 203G000001 | 038551010101261 | | 3711 | Transportación aérea | 85,056.50 | 0.00 | 0.00 | 0.00 | 85,056.50 | 0.00 |
| 8221 | 203G000001 | 032801010101261 | | 3721 | Gastos de traslado por vía terrestre | 11,380.50 | 0.00 | 0.00 | 0.00 | 11,380.50 | 0.00 |
| 8221 | 203G000001 | 032801010101261 | | 3751 | Viajeros nacionales | 43,670.26 | 0.00 | 0.00 | 0.00 | 43,670.26 | 0.00 |
| 8221 | 203G000001 | 032801010101261 | | 3761 | Viajeros en el extranjero | 116,172.05 | 0.00 | 0.00 | 0.00 | 116,172.05 | 0.00 |
| 8221 | 203G000001 | 032801010101261 | | 3762 | Gastos de hospedaje en el extranjero | -44,942.37 | 0.00 | 0.00 | 67,776.12 | 22,833.75 | 0.00 |
| 8221 | 203G000001 | 032801010101261 | | 3791 | Otros servicios de traslado y hospedaje | 2,694.00 | 0.00 | 0.00 | 0.00 | 2,694.00 | 0.00 |
| 8221 | 203G000001 | 032801010101261 | | 3821 | Gastos de ceremonias oficiales y de orden social | 29,670.00 | 0.00 | 0.00 | 0.00 | 29,670.00 | 0.00 |
| 8221 | 203G000001 | 032801010101261 | | 3831 | Congresos y convenciones | 247,367.00 | 0.00 | 0.00 | 0.00 | 247,367.00 | 0.00 |
| 8221 | 203G000001 | 032801010101261 | | 3841 | Exposiciones y ferias | 0.00 | 0.00 | 0.00 | 0.00 | 0.00 | 0.00 |
| 8221 | 203G000001 | 032801010101261 | | 3922 | Otros impuestos y derechos | 24,374.00 | 0.00 | 0.00 | 0.00 | 24,374.00 | 0.00 |
| 8221 | 203G000001 | 032801010101261 | | 3992 | Gastos de servicios menores | 12,782.00 | 0.00 | 0.00 | 0.00 | 12,782.00 | 0.00 |
| 8221 | 203G000001 | 032801010101261 | | | Consejo Mexiquense de Ciencia y Tecnología Normalizada para el desarrollo en la ciencia y la tecnología | 9,310,245.12 | 0.00 | 384,711.07 | 1,292,599.23 | 8,362,356.93 | 0.00 |
| 8221 | 203G000001 | 032801010101261 | | 1151 | Sueldo base | 3,223,026.26 | 0.00 | 90,030.00 | 527,234.00 | 2,765,792.26 | 0.00 |
| 8221 | 203G000001 | 032801010101261 | | 1222 | Sueldos y salarios computados al personal eventual | 522,160.00 | 0.00 | 125,000.00 | 180,270.00 | 456,890.00 | 0.00 |
| 8221 | 203G000001 | 032801010101261 | | 1311 | Prima por año de servicio | 18,050.00 | 0.00 | 0.00 | 2,525.00 | 15,525.00 | 0.00 |
| 8221 | 203G000001 | 032801010101261 | | 1321 | Prima vacacional | 270,242.00 | 0.00 | 0.00 | 0.00 | 270,242.00 | 0.00 |
| 8221 | 203G000001 | 032801010101261 | | 1322 | Aguinaldo | 353,959.05 | 0.00 | 0.00 | 0.00 | 353,959.05 | 0.00 |
| 8221 | 203G000001 | 032801010101261 | | 1323 | Aguinaldo de eventuales | 179,760.00 | 0.00 | 9,958.41 | 99,808.41 | 89,951.59 | 0.00 |
| 8221 | 203G000001 | 032801010101261 | | 1341 | Compensación por retribulación | 186,697.10 | 0.00 | 8,000.00 | 32,594.01 | 154,103.09 | 0.00 |
| 8221 | 203G000001 | 032801010101261 | | 1346 | Gratificación | 1,127,113.20 | 0.00 | 0.00 | 149,800.00 | 977,313.20 | 0.00 |
| 8221 | 203G000001 | 032801010101261 | | 1347 | Gratificación por convenio | 154,447.47 | 0.00 | 16,641.40 | 8,400.00 | 162,888.67 | 0.00 |
| 8221 | 203G000001 | 032801010101261 | | 1347 | Gratificación por productividad | 16,814.00 | 0.00 | 0.00 | 0.00 | 16,814.00 | 0.00 |
| 8221 | 203G000001 | 032801010101261 | | 1412 | Cuotas de servicio de salud | 445,697.16 | 0.00 | 21,000.00 | 64,463.07 | 402,204.09 | 0.00 |
| 8221 | 203G000001 | 032801010101261 | | 1413 | Cuotas al sistema solidario de reparto | 424,582.26 | 0.00 | 21,000.00 | 40,434.88 | 405,147.38 | 0.00 |



COMECYT

BALANZA DE COMPROBACIÓN DETALLADA

AL 30 DE JUNIO DE 2017

| CTA | SUBCUENTA | SSUBCTA | SSSSCTA | SSSSCTA | NOMBRE DE LA CUENTA | SALDO INICIAL | | MOVIMIENTOS DEL MES | | SALDO FINAL | |
|------|------------|-----------------|---------|---------|-------------------------------------------------------------------------------|---------------|-------|---------------------|-----------|-------------|-------|
| | | | | | | DEBE | HABER | DEBE | HABER | DEBE | HABER |
| 8221 | 203G000001 | 038620101021261 | 1414 | 1414 | Cuentas del sistema de capitalización individual | 80,089.34 | 0.00 | 21,000.00 | 8,703.17 | 92,396.17 | 0.00 |
| 8221 | 203G000001 | 038620101021261 | 1415 | 1415 | Aportaciones para financiar los gastos generales de administración del ISSE | 44,136.29 | 0.00 | 21,000.00 | 4,769.24 | 60,368.05 | 0.00 |
| 8221 | 203G000001 | 038620101021261 | 1416 | 1416 | Riesgo de trabajo | 56,659.83 | 0.00 | 21,942.92 | 6,866.16 | 73,736.49 | 0.00 |
| 8221 | 203G000001 | 038620101021261 | 1441 | 1441 | Seguros y fianzas | 52,805.00 | 0.00 | 0.00 | 0.00 | 52,805.00 | 0.00 |
| 8221 | 203G000001 | 038620101021261 | 1511 | 1511 | Cuentas para fondo de retiro | 27,945.46 | 0.00 | 0.00 | 3,165.38 | 24,300.10 | 0.00 |
| 8221 | 203G000001 | 038620101021261 | 1512 | 1512 | Seguro de separación individualizado | 278,774.20 | 0.00 | 0.00 | 31,192.16 | 247,577.04 | 0.00 |
| 8221 | 203G000001 | 038620101021261 | 1546 | 1546 | Otros gastos derivados de convenio | 23,123.00 | 0.00 | 1,000.00 | 0.00 | 23,123.00 | 0.00 |
| 8221 | 203G000001 | 038620101021261 | 1595 | 1595 | Despensa | 88,261.00 | 0.00 | 0.00 | 13,048.00 | 76,213.00 | 0.00 |
| 8221 | 203G000001 | 038620101021261 | 1712 | 1712 | Estimulos por puntualidad y asistencia | 76,791.16 | 0.00 | 0.00 | 7,624.00 | 68,967.16 | 0.00 |
| 8221 | 203G000001 | 038620101021261 | 2111 | 2111 | Materiales y útiles de oficina | 29,792.00 | 0.00 | 0.14 | 14,695.14 | 14,697.00 | 0.00 |
| 8221 | 203G000001 | 038620101021261 | 2141 | 2141 | Materiales y útiles para el procesamiento en equipos y bienes informáticos | 59,384.43 | 0.00 | 0.00 | 0.00 | 59,384.43 | 0.00 |
| 8221 | 203G000001 | 038620101021261 | 2151 | 2151 | Material de información | 0.00 | 0.00 | 104.00 | 104.00 | 0.00 | 0.00 |
| 8221 | 203G000001 | 038620101021261 | 2161 | 2161 | Material y enseres de limpieza | 8,045.11 | 0.00 | 0.00 | 0.00 | 8,045.11 | 0.00 |
| 8221 | 203G000001 | 038620101021261 | 2211 | 2211 | Productos alimenticios para personas | 41,461.00 | 0.00 | 476.00 | 2,310.00 | 39,627.00 | 0.00 |
| 8221 | 203G000001 | 038620101021261 | 2461 | 2461 | Material eléctrico y electrónico | 0.00 | 0.00 | 2,944.99 | 2,944.99 | 0.00 | 0.00 |
| 8221 | 203G000001 | 038620101021261 | 2471 | 2471 | Artículos metálicos para la construcción | 0.00 | 0.00 | 86.01 | 86.01 | 0.00 | 0.00 |
| 8221 | 203G000001 | 038620101021261 | 2491 | 2491 | Materiales de construcción | 0.00 | 0.00 | 2,010.10 | 2,010.10 | 0.00 | 0.00 |
| 8221 | 203G000001 | 038620101021261 | 2611 | 2611 | Combustibles, lubricantes y aditivos | 37,956.00 | 0.00 | 0.00 | 4,734.00 | 33,202.00 | 0.00 |
| 8221 | 203G000001 | 038620101021261 | 2621 | 2621 | Refacciones y accesorios interiores de edificios | 0.00 | 0.00 | 290.00 | 290.00 | 0.00 | 0.00 |
| 8221 | 203G000001 | 038620101021261 | 2661 | 2661 | Refacciones y accesorios interiores para equipo de transporte | 0.00 | 0.00 | 238.00 | 238.00 | 0.00 | 0.00 |
| 8221 | 203G000001 | 038620101021261 | 2692 | 2692 | Otros enseres | 59,183.69 | 0.00 | 0.00 | 6,149.24 | 53,034.65 | 0.00 |
| 8221 | 203G000001 | 038620101021261 | 3111 | 3111 | Servicio de energía eléctrica | 55,620.00 | 0.00 | 0.00 | 5,568.50 | 50,051.50 | 0.00 |
| 8221 | 203G000001 | 038620101021261 | 3141 | 3141 | Servicio de telefonía convencional | 55,620.00 | 0.00 | 0.00 | 0.00 | 55,620.00 | 0.00 |
| 8221 | 203G000001 | 038620101021261 | 3171 | 3171 | Servicios de acceso a internet | 37,280.00 | 0.00 | 0.00 | 0.00 | 37,080.00 | 0.00 |
| 8221 | 203G000001 | 038620101021261 | 3221 | 3221 | Arrendamiento de edificios y locales | 209,440.04 | 0.00 | 0.00 | 339.98 | 209,100.06 | 0.00 |
| 8221 | 203G000001 | 038620101021261 | 3271 | 3271 | Arrendamiento de activos intangibles | 112,442.01 | 0.00 | 0.00 | 43,500.13 | 68,941.88 | 0.00 |
| 8221 | 203G000001 | 038620101021261 | 3311 | 3311 | Aseorías asociadas a convenios o acuerdos | 143,821.00 | 0.00 | 0.00 | 0.00 | 143,821.00 | 0.00 |
| 8221 | 203G000001 | 038620101021261 | 3361 | 3361 | Servicios de apoyo administrativo y fotocopiado | 18,540.00 | 0.00 | 0.00 | 0.00 | 18,540.00 | 0.00 |
| 8221 | 203G000001 | 038620101021261 | 3365 | 3365 | Servicios de vigilancia | 148,320.00 | 0.00 | 0.00 | 0.00 | 148,320.00 | 0.00 |
| 8221 | 203G000001 | 038620101021261 | 3365 | 3365 | Servicios bancarios y financieros | 4,535.00 | 0.00 | 0.00 | 0.00 | 4,635.00 | 0.00 |
| 8221 | 203G000001 | 038620101021261 | 3411 | 3411 | Seguros y fianzas | 130,527.56 | 0.00 | 0.00 | 0.00 | 130,527.56 | 0.00 |
| 8221 | 203G000001 | 038620101021261 | 3461 | 3461 | Reparación, instalación y mantenimiento de bienes informáticos, microfilmatic | 21,634.00 | 0.00 | 0.00 | 0.00 | 21,634.00 | 0.00 |
| 8221 | 203G000001 | 038620101021261 | 3531 | 3531 | Reparación y mantenimiento de vehículos terrestres, aéreos y lacustres | 68,559.66 | 0.00 | 1,789.20 | 7,969.20 | 62,419.66 | 0.00 |
| 8221 | 203G000001 | 038620101021261 | 3581 | 3581 | Servicios de lavandería, limpieza e higiene | 55,620.00 | 0.00 | 0.00 | 3,420.00 | 52,200.00 | 0.00 |
| 8221 | 203G000001 | 038620101021261 | 3591 | 3591 | Servicios de iluminación | 18,136.00 | 0.00 | 0.00 | 660.00 | 17,456.00 | 0.00 |



COMECYT

BALANZA DE COMPROBACIÓN DETALLADA

AL 30 DE JUNIO DE 2017

| CTA | SUBCUENTA | SSUBCTA | SSSCTA | SSSSCTA | NOMBRE DE LA CUENTA | SALDO INICIAL | | MOVIMIENTOS DEL MES | | SALDO FINAL | |
|------|------------|------------------|--------|---------|------------------------------------------------------------------------------------|---------------|-------|---------------------|------------|--------------|-------|
| | | | | | | DEBE | HABER | DEBE | HABER | DEBE | HABER |
| 8221 | 203G000001 | 0308010101021281 | 3612 | | Publicaciones oficiales y de información en general para difusión | 6,180.00 | 0.00 | 0.00 | 0.00 | 6,180.00 | 0.00 |
| 8221 | 203G000001 | 0308010101021281 | 3711 | | Transportación aérea | 42,028.65 | 0.00 | 0.00 | 0.00 | 42,028.65 | 0.00 |
| 8221 | 203G000001 | 0308010101021281 | 3921 | | Gastos de traslado por vía terrestre | 21,060.00 | 0.00 | 0.00 | 190.00 | 20,870.00 | 0.00 |
| 8221 | 203G000001 | 0308010101021281 | 3951 | | Viajeros nacionales | 15,450.00 | 0.00 | 0.00 | 0.00 | 15,450.00 | 0.00 |
| 8221 | 203G000001 | 0308010101021281 | 3981 | | Otros servicios de traslado y hospedaje | 58,229.00 | 0.00 | 0.00 | 1,354.00 | 56,875.00 | 0.00 |
| 8221 | 203G000001 | 0308010101021281 | 3831 | | Congresos y convenciones | 46,350.00 | 0.00 | 0.00 | 0.00 | 46,350.00 | 0.00 |
| 8221 | 203G000001 | 0308010101021281 | 3822 | | Otros impuestos y derechos | 21,173.80 | 0.00 | 0.00 | 517.82 | 20,655.98 | 0.00 |
| 8221 | 203G000001 | 0308010101021281 | 3882 | | Impuesto sobre erogaciones por remuneraciones al trabajo personal | 16,887.00 | 0.00 | 0.00 | 0.00 | 16,887.00 | 0.00 |
| 8221 | 203G000001 | 0308010101021281 | 3991 | | Cuotas y suscripciones | 28,318.25 | 0.00 | 0.00 | 0.00 | 28,318.25 | 0.00 |
| 8221 | 203G000001 | 0308010101021281 | 3992 | | Gastos de servicios menores | 65,366.92 | 0.00 | 0.00 | 3,615.66 | 61,750.27 | 0.00 |
| 8221 | 203G000001 | 0308020101051281 | 1181 | | Consejo Mexiquense de Ciencia y Tecnología Desarrollo tecnológico y vinculación | 3,911,214.80 | 0.00 | 126,676.01 | 480,470.33 | 3,557,420.46 | 0.00 |
| 8221 | 203G000001 | 0308020101051281 | 1311 | | Sumido base | 800,103.00 | 0.00 | 9,813.45 | 124,261.46 | 695,635.00 | 0.00 |
| 8221 | 203G000001 | 0308020101051281 | 1311 | | Prima por año de servicio | 13,000.00 | 0.00 | 1,060.00 | 1,000.00 | 13,000.00 | 0.00 |
| 8221 | 203G000001 | 0308020101051281 | 1321 | | Prima vacacional | 101,116.00 | 0.00 | 0.00 | 0.00 | 101,116.00 | 0.00 |
| 8221 | 203G000001 | 0308020101051281 | 1332 | | Agonialdo | 134,820.00 | 0.00 | 0.00 | 0.00 | 134,820.00 | 0.00 |
| 8221 | 203G000001 | 0308020101051281 | 1346 | | Compensación por reubicación | 2,428.25 | 0.00 | 3,000.00 | 3,000.00 | 2,428.25 | 0.00 |
| 8221 | 203G000001 | 0308020101051281 | 1346 | | Gratificación | 435,304.89 | 0.00 | 0.00 | 55,175.00 | 378,219.89 | 0.00 |
| 8221 | 203G000001 | 0308020101051281 | 1346 | | Gratificación por convenio | 39,861.66 | 0.00 | 1,400.00 | 1,400.00 | 39,861.66 | 0.00 |
| 8221 | 203G000001 | 0308020101051281 | 1347 | | Gratificación por productividad | 1,450.00 | 0.00 | 0.00 | 0.00 | 1,450.00 | 0.00 |
| 8221 | 203G000001 | 0308020101051281 | 1412 | | Cuotas de servicio de salud | 125,394.51 | 0.00 | 7,225.00 | 16,718.09 | 115,891.42 | 0.00 |
| 8221 | 203G000001 | 0308020101051281 | 1413 | | Cuotas al sistema solidario de reparto | 120,804.54 | 0.00 | 6,100.00 | 12,404.77 | 114,499.77 | 0.00 |
| 8221 | 203G000001 | 0308020101051281 | 1414 | | Cuotas del sistema de capitalización individual | 60,319.70 | 0.00 | 6,075.61 | 3,002.98 | 63,302.43 | 0.00 |
| 8221 | 203G000001 | 0308020101051281 | 1415 | | Aportaciones para financiar los gastos generales de administración del ISSSE | 25,720.47 | 0.00 | 6,090.00 | 1,462.82 | 30,307.65 | 0.00 |
| 8221 | 203G000001 | 0308020101051281 | 1416 | | Riesgo de trabajo | 30,175.34 | 0.00 | 6,030.00 | 2,106.41 | 34,119.83 | 0.00 |
| 8221 | 203G000001 | 0308020101051281 | 1441 | | Seguros y fianzas | 94,374.00 | 0.00 | 0.00 | 0.00 | 94,374.00 | 0.00 |
| 8221 | 203G000001 | 0308020101051281 | 1512 | | Seguro de separación individualizado | 159,843.20 | 0.00 | 0.00 | 11,173.76 | 146,669.44 | 0.00 |
| 8221 | 203G000001 | 0308020101051281 | 1565 | | Despensa | 7,578.05 | 0.00 | 1,000.00 | 1,000.00 | 7,578.05 | 0.00 |
| 8221 | 203G000001 | 0308020101051281 | 1712 | | Estímulos por puntualidad y asistencia | 3,303.53 | 0.00 | 1,000.00 | 1,000.00 | 3,303.53 | 0.00 |
| 8221 | 203G000001 | 0308020101051281 | 2111 | | Materiales y útiles de oficina | 33,618.00 | 0.00 | 0.00 | 16,809.10 | 16,809.10 | 0.00 |
| 8221 | 203G000001 | 0308020101051281 | 2141 | | Materiales y útiles para el procesamiento en equipos y bienes informáticos | 41,644.00 | 0.00 | 0.00 | 0.00 | 41,644.00 | 0.00 |
| 8221 | 203G000001 | 0308020101051281 | 2161 | | Materiales y enseres de limpieza | 3,819.00 | 0.00 | 0.00 | 0.00 | 3,819.00 | 0.00 |
| 8221 | 203G000001 | 0308020101051281 | 2211 | | Productos alimenticios para personas | 27,940.00 | 0.00 | 0.00 | 0.00 | 27,940.00 | 0.00 |
| 8221 | 203G000001 | 0308020101051281 | 2611 | | Combustibles, lubricantes y aditivos | 23,821.00 | 0.00 | 0.00 | 3,403.00 | 20,418.00 | 0.00 |
| 8221 | 203G000001 | 0308020101051281 | 3111 | | Servicio de energía eléctrica | 37,060.00 | 0.00 | 0.00 | 5,439.00 | 31,622.00 | 0.00 |
| 8221 | 203G000001 | 0308020101051281 | 3141 | | Servicio de telefonía convencional | 49,440.00 | 0.00 | 0.00 | 0.00 | 49,440.00 | 0.00 |



COMECYT

BALANZA DE COMPROBACIÓN DETALLADA

AL 30 DE JUNIO DE 2017

| CTA | SUBCUENTA | SSUBCTA | SSSCTA | SSSSCTA | NOMBRE DE LA CUENTA | SALDO INICIAL | | MOVIMIENTOS DEL MES | | SALDO FINAL | |
|------|------------|------------------|--------|---------|-------------------------------------------------------------------------------|---------------|-------|---------------------|------------|--------------|-------|
| | | | | | | DEBE | HABER | DEBE | HABER | DEBE | HABER |
| 8221 | 203G000001 | 0308020101051261 | 3171 | | Servicios de acceso a internet | 41,200.00 | 0.00 | 0.00 | 0.00 | 41,200.00 | 0.00 |
| 8221 | 203G000001 | 0308020101051261 | 3221 | | Arrendamiento de edificios y locales | 122,570.00 | 0.00 | 0.00 | 17,510.00 | 105,060.00 | 0.00 |
| 8221 | 203G000001 | 0308020101051261 | 3311 | | Asecerías asociadas a convenios e acuerdos | 154,500.00 | 0.00 | 0.00 | 0.00 | 154,500.00 | 0.00 |
| 8221 | 203G000001 | 0308020101051261 | 3341 | | Capacitación | 154,500.00 | 0.00 | 0.00 | 0.00 | 154,500.00 | 0.00 |
| 8221 | 203G000001 | 0308020101051261 | 3361 | | Servicios de apoyo administrativo y fotocopiado | 15,450.00 | 0.00 | 0.00 | 1,545.00 | 13,905.00 | 0.00 |
| 8221 | 203G000001 | 0308020101051261 | 3383 | | Servicios de impresiones de documentos oficiales | 488,130.00 | 0.00 | 0.00 | 40,844.00 | 438,186.00 | 0.00 |
| 8221 | 203G000001 | 0308020101051261 | 3381 | | Servicios de vigilancia | 86,520.00 | 0.00 | 0.00 | 12,360.00 | 74,160.00 | 0.00 |
| 8221 | 203G000001 | 0308020101051261 | 3461 | | Seguros y fianzas | 10,300.00 | 0.00 | 0.00 | 0.00 | 10,300.00 | 0.00 |
| 8221 | 203G000001 | 0308020101051261 | 3531 | | Reparación, instalación y mantenimiento de bienes informáticos, microfilmac | 29,205.00 | 0.00 | 0.00 | 0.00 | 29,205.00 | 0.00 |
| 8221 | 203G000001 | 0308020101051261 | 3581 | | Reparación y mantenimiento de vehículos terrestres, aéreos y lacustres | 10,252.16 | 0.00 | 0.00 | 0.00 | 10,252.16 | 0.00 |
| 8221 | 203G000001 | 0308020101051261 | 3581 | | Servicios de lavandería, limpieza e higiene | 32,445.00 | 0.00 | 0.00 | 3,420.00 | 29,025.00 | 0.00 |
| 8221 | 203G000001 | 0308020101051261 | 3581 | | Servicios de fumigación | 16,076.00 | 0.00 | 0.00 | 2,060.00 | 14,016.00 | 0.00 |
| 8221 | 203G000001 | 0308020101051261 | 3611 | | Gastos de publicidad y propaganda | 55,620.00 | 0.00 | 0.00 | 0.00 | 55,620.00 | 0.00 |
| 8221 | 203G000001 | 0308020101051261 | 3651 | | Servicios de cine y grabación | 92,942.00 | 0.00 | 0.00 | 55,128.20 | 37,813.80 | 0.00 |
| 8221 | 203G000001 | 0308020101051261 | 3711 | | Transportación aérea | 914.00 | 0.00 | 0.00 | 0.00 | 914.00 | 0.00 |
| 8221 | 203G000001 | 0308020101051261 | 3721 | | Gastos de traslado por vía terrestre | 25,960.00 | 0.00 | 0.00 | 0.00 | 25,960.00 | 0.00 |
| 8221 | 203G000001 | 0308020101051261 | 3751 | | Viajeros nacionales | 18,540.00 | 0.00 | 0.00 | 3,069.59 | 15,470.41 | 0.00 |
| 8221 | 203G000001 | 0308020101051261 | 3752 | | Gastos de hospedaje en territorio nacional | 0.00 | 0.00 | 0.00 | 7,116.24 | 7,116.24 | 0.00 |
| 8221 | 203G000001 | 0308020101051261 | 3762 | | Gastos de hospedaje en el extranjero | 66,107.39 | 0.00 | 0.00 | 67,776.12 | 133,883.51 | 0.00 |
| 8221 | 203G000001 | 0308020101051261 | 3791 | | Otros servicios de traslado y hospedaje | 20,600.00 | 0.00 | 0.00 | 0.00 | 20,600.00 | 0.00 |
| 8221 | 203G000001 | 0308020101051261 | 3831 | | Congresos y convenciones | 96,323.11 | 0.00 | 0.00 | 0.00 | 96,323.11 | 0.00 |
| 8221 | 203G000001 | 0308020101051261 | 3891 | | Cuotas y suscripciones | 4,074,145.75 | 0.00 | 70,032.07 | 268,343.23 | 3,806,113.68 | 0.00 |
| 8221 | 203G000001 | 0308020101051261 | 1331 | | Consejo Mexiquense de Ciencia y Tecnología Asistencia Técnica a la Innovación | 804,368.13 | 0.00 | 0.00 | 99,592.00 | 704,396.13 | 0.00 |
| 8221 | 203G000001 | 0308020101051261 | 1322 | | Sueldo base | 336,689.80 | 0.00 | 0.00 | 720.40 | 337,410.20 | 0.00 |
| 8221 | 203G000001 | 0308020101051261 | 1311 | | Sueldos y salarios compensados al personal eventual | 6,744.00 | 0.00 | 0.00 | 0.00 | 6,744.00 | 0.00 |
| 8221 | 203G000001 | 0308020101051261 | 1321 | | Prima por año de servicio | 82,016.00 | 0.00 | 0.00 | 0.00 | 82,016.00 | 0.00 |
| 8221 | 203G000001 | 0308020101051261 | 1322 | | Prima vacacional | 146,080.90 | 0.00 | 0.00 | 0.00 | 146,080.90 | 0.00 |
| 8221 | 203G000001 | 0308020101051261 | 1323 | | Aguinaldo | 39,322.00 | 0.00 | 0.00 | 0.00 | 39,322.00 | 0.00 |
| 8221 | 203G000001 | 0308020101051261 | 1345 | | Aguinaldo de eventuales | 318,886.46 | 0.00 | 0.00 | 0.00 | 318,886.46 | 0.00 |
| 8221 | 203G000001 | 0308020101051261 | 1346 | | Gratificación | 55,164.00 | 0.00 | 0.00 | 0.00 | 55,164.00 | 0.00 |
| 8221 | 203G000001 | 0308020101051261 | 1412 | | Gratificación por convenio | 120,153.05 | 0.00 | 0.00 | 0.00 | 120,153.05 | 0.00 |
| 8221 | 203G000001 | 0308020101051261 | 1413 | | Cuotas de servicio de salud | 105,196.60 | 0.00 | 14,100.00 | 4,930.52 | 125,327.12 | 0.00 |
| 8221 | 203G000001 | 0308020101051261 | 1413 | | Cuotas al sistema solidario de reparto | 105,196.60 | 0.00 | 14,060.00 | 3,658.44 | 122,915.04 | 0.00 |
| 8221 | 203G000001 | 0308020101051261 | 1414 | | Cuotas del sistema de capitalización individual | 24,745.76 | 0.00 | 14,030.00 | 912.14 | 39,687.90 | 0.00 |



COMECYT

BALANZA DE COMPROBACIÓN DETALLADA

AL 30 DE JUNIO DE 2017

| CTA | SUBCUENTA | SSUBCTA | SS\$CTA | SSSSCTA | NOMBRE DE LA CUENTA | SALDO INICIAL | | MOVIMIENTOS DEL MES | | SALDO FINAL | |
|------|------------|------------------|---------|---------|-----------------------------------------------------------------------------|---------------|-------|---------------------|-----------|-------------|-------|
| | | | | | | DEBE | HABER | DEBE | HABER | DEBE | HABER |
| 8221 | 203G000001 | 0306040101011261 | 1415 | | Aportaciones para financiar los gastos generales de administración del ISSE | 12,553.74 | 0.00 | 14,031.00 | 431.42 | 26,153.32 | 0.00 |
| 8221 | 203G000001 | 0306040101011261 | 1416 | | Riesgo de trabajo | 21,844.17 | 0.00 | 15,007.63 | 621.24 | 36,230.56 | 0.00 |
| 8221 | 203G000001 | 0306040101011261 | 1441 | | Seguros y fianzas | 33,705.00 | 0.00 | 0.00 | 0.00 | 33,705.00 | 0.00 |
| 8221 | 203G000001 | 0306040101011261 | 1512 | | Seguro de separación individualizado | 57,206.31 | 0.00 | 2,149.36 | 7,553.36 | 51,802.31 | 0.00 |
| 8221 | 203G000001 | 0306040101011261 | 2111 | | Materiales y útiles de oficina | 2,100.00 | 0.00 | 0.00 | 10,503.00 | 10,503.00 | 0.00 |
| 8221 | 203G000001 | 0306040101011261 | 2141 | | Materiales y útiles para el procesamiento en equipos y bienes informáticos | 38,032.00 | 0.00 | 0.00 | 0.00 | 38,032.00 | 0.00 |
| 8221 | 203G000001 | 0306040101011261 | 2181 | | Material y enseres de limpieza | 2,218.00 | 0.00 | 0.00 | 0.00 | 2,218.00 | 0.00 |
| 8221 | 203G000001 | 0306040101011261 | 2211 | | Productos alimenticios para personas | 22,916.00 | 0.00 | 0.00 | 0.00 | 22,916.00 | 0.00 |
| 8221 | 203G000001 | 0306040101011261 | 2611 | | Combustibles, lubricantes y aditivos | 35,525.00 | 0.00 | 0.00 | 5,075.00 | 30,450.00 | 0.00 |
| 8221 | 203G000001 | 0306040101011261 | 3111 | | Servicio de energía eléctrica | 46,340.00 | 0.00 | 0.00 | 5,438.00 | 40,902.00 | 0.00 |
| 8221 | 203G000001 | 0306040101011261 | 3141 | | Servicio de telefonía convencional | 46,350.00 | 0.00 | 0.00 | 0.00 | 46,350.00 | 0.00 |
| 8221 | 203G000001 | 0306040101011261 | 3171 | | Servicios de acceso a internet | 37,080.00 | 0.00 | 0.00 | 0.00 | 37,080.00 | 0.00 |
| 8221 | 203G000001 | 0306040101011261 | 3221 | | Arrendamiento de edificios y locales | 122,570.00 | 0.00 | 0.00 | 17,510.00 | 105,060.00 | 0.00 |
| 8221 | 203G000001 | 0306040101011261 | 3311 | | Asesorías asociadas a convenios o acuerdos | 242,050.00 | 0.00 | 0.00 | 0.00 | 242,050.00 | 0.00 |
| 8221 | 203G000001 | 0306040101011261 | 3341 | | Capacitación | 303,850.00 | 0.00 | 0.00 | 0.00 | 303,850.00 | 0.00 |
| 8221 | 203G000001 | 0306040101011261 | 3361 | | Servicios de apoyo administrativo y fotocopiado | 15,450.00 | 0.00 | 0.00 | 0.00 | 15,450.00 | 0.00 |
| 8221 | 203G000001 | 0306040101011261 | 3363 | | Servicios de impresiones de documentos oficiales | 288,349.99 | 0.00 | 0.00 | 0.00 | 288,349.99 | 0.00 |
| 8221 | 203G000001 | 0306040101011261 | 3381 | | Servicios de vigilancia | 66,570.00 | 0.00 | 0.00 | 12,360.00 | 74,100.00 | 0.00 |
| 8221 | 203G000001 | 0306040101011261 | 3451 | | Seguros y fianzas | 30,900.00 | 0.00 | 0.00 | 0.00 | 30,900.00 | 0.00 |
| 8221 | 203G000001 | 0306040101011261 | 3531 | | Reparación, instalación y mantenimiento de bienes informáticos, microfilmac | 21,835.00 | 0.00 | 0.00 | 0.00 | 21,835.00 | 0.00 |
| 8221 | 203G000001 | 0306040101011261 | 3551 | | Reparación y mantenimiento de vehículos terrestres, aéreos y lacustres | 52,221.00 | 0.00 | 0.00 | 0.00 | 52,221.00 | 0.00 |
| 8221 | 203G000001 | 0306040101011261 | 3581 | | Servicios de lavandería, limpieza e higiene | 32,445.00 | 0.00 | 0.00 | 3,420.00 | 29,025.00 | 0.00 |
| 8221 | 203G000001 | 0306040101011261 | 3581 | | Servicios de fumigación | 16,076.00 | 0.00 | 0.00 | 2,060.00 | 14,016.00 | 0.00 |
| 8221 | 203G000001 | 0306040101011261 | 3611 | | Gastos de publicidad y propaganda | 67,980.00 | 0.00 | 0.00 | 0.00 | 67,980.00 | 0.00 |
| 8221 | 203G000001 | 0306040101011261 | 3711 | | Transportación aérea | 24,720.00 | 0.00 | 0.00 | 0.00 | 24,720.00 | 0.00 |
| 8221 | 203G000001 | 0306040101011261 | 3721 | | Gastos de traslado por vía terrestre | 44,179.00 | 0.00 | 0.00 | 497.03 | 43,681.97 | 0.00 |
| 8221 | 203G000001 | 0306040101011261 | 3751 | | Vuelos nacionales | 16,063.84 | 0.00 | 0.00 | 0.00 | 16,063.84 | 0.00 |
| 8221 | 203G000001 | 0306040101011261 | 3752 | | Gastos de hospedaje en territorio nacional | 200.00 | 0.00 | 3,953.66 | 3,663.66 | -200.00 | 0.00 |
| 8221 | 203G000001 | 0306040101011261 | 3791 | | Otros servicios de traslado y hospedaje | 54,800.00 | 0.00 | 0.00 | 767.00 | 54,043.00 | 0.00 |
| 8221 | 203G000001 | 0306040101011261 | 3831 | | Congresos y convenciones | 61,800.00 | 0.00 | 0.00 | 0.00 | 61,800.00 | 0.00 |
| 8221 | 203G000001 | 0306040101011261 | 3841 | | Exposiciones y ferias | 54,384.00 | 0.00 | 0.00 | 0.00 | 54,384.00 | 0.00 |
| 8221 | 203G000001 | 0306040101011261 | 3822 | | Otros impuestos y derechos | 2,816.00 | 0.00 | 0.00 | 0.00 | 2,816.00 | 0.00 |
| 8221 | 203G000001 | 0306040101011261 | 3891 | | Cuotas y suscripciones | 27,365.00 | 0.00 | 0.00 | 0.00 | 27,365.00 | 0.00 |
| 8221 | 203G000001 | 0306040101011261 | 3922 | | Gastos de servicios menores | 41,796.00 | 0.00 | 0.00 | 63.00 | 41,733.00 | 0.00 |



COMECYT

AL 30 DE JUNIO DE 2017

BALANZA DE COMPROBACIÓN DETALLADA

| CTA | SUBCUENTA | SSUBCTA | SSSCTA | SSSSCTA | NOMBRE DE LA CUENTA | SALDO INICIAL | | MOVIMIENTOS DEL MES | | SALDO FINAL | |
|------|------------|----------------|--------|---------|-----------------------------------------------------------------------------------------------------------------------|---------------|-------|---------------------|--------------|---------------|-------|
| | | | | | | DEBE | HABER | DEBE | HABER | DEBE | HABER |
| 8221 | 2033000001 | 03084010021261 | | | Consejo Mexiquense de Ciencia y Tecnología Financiamiento, divulgación y difusión de la ciencia y la tecnología | 15,814,239.39 | 0.00 | 1,191,369.57 | 3,458,783.88 | 13,647,025.08 | 0.00 |
| 8221 | 2033000001 | 03084010021261 | 131 | | Sueldo base | 1,349,361.75 | 0.00 | 0.00 | 168,525.00 | 1,180,836.75 | 0.00 |
| 8221 | 2033000001 | 03084010021261 | 121 | | Honorarios asimilables al salario | 494,340.00 | 0.00 | 0.00 | 44,940.00 | 449,400.00 | 0.00 |
| 8221 | 2033000001 | 03084010021261 | 122 | | Sueldos y salarios computados al personal rentual | 229,430.70 | 0.00 | 18,687.30 | 47,364.30 | 200,753.70 | 0.00 |
| 8221 | 2033000001 | 03084010021261 | 131 | | Prima por año de servicio | 5,368.00 | 0.00 | 0.00 | 449.00 | 4,930.00 | 0.00 |
| 8221 | 2033000001 | 03084010021261 | 132 | | Prima vacacional | 103,362.00 | 0.00 | 0.00 | 0.00 | 103,362.00 | 0.00 |
| 8221 | 2033000001 | 03084010021261 | 132 | | Aguinaldo | 223,259.78 | 0.00 | 0.00 | 0.00 | 223,259.78 | 0.00 |
| 8221 | 2033000001 | 03084010021261 | 132 | | Aguinaldo de eventuales | 89,880.00 | 0.00 | 16,903.46 | 61,843.46 | 44,940.00 | 0.00 |
| 8221 | 2033000001 | 03084010021261 | 134 | | Compensación por reubicación | 43,925.50 | 0.00 | 0.00 | 4,494.00 | 39,431.50 | 0.00 |
| 8221 | 2033000001 | 03084010021261 | 134 | | Gratificación | 422,275.70 | 0.00 | 0.00 | 41,985.00 | 380,290.70 | 0.00 |
| 8221 | 2033000001 | 03084010021261 | 134 | | Gratificación por convenio | 72,332.42 | 0.00 | 1,200.00 | 1,200.00 | 72,332.42 | 0.00 |
| 8221 | 2033000001 | 03084010021261 | 134 | | Gratificación por productividad | 29,874.00 | 0.00 | 0.00 | 0.00 | 29,874.00 | 0.00 |
| 8221 | 2033000001 | 03084010021261 | 142 | | Cuotas de servicio de salud | 161,111.80 | 0.00 | 32,500.00 | 38,795.59 | 154,814.81 | 0.00 |
| 8221 | 2033000001 | 03084010021261 | 143 | | Cuotas al sistema solidario de reparto | 118,583.84 | 0.00 | 32,100.00 | 16,244.93 | 134,438.91 | 0.00 |
| 8221 | 2033000001 | 03084010021261 | 143 | | Cuotas del sistema de capitalización individual | 27,646.11 | 0.00 | 31,050.00 | 3,095.60 | 54,802.12 | 0.00 |
| 8221 | 2033000001 | 03084010021261 | 145 | | Aportaciones para financiar los gastos generales de administración del ISSE | 14,443.30 | 0.00 | 28,126.42 | 1,915.66 | 40,654.06 | 0.00 |
| 8221 | 2033000001 | 03084010021261 | 146 | | Riesgo de trabajo | 20,817.63 | 0.00 | 30,000.00 | 2,759.52 | 48,059.11 | 0.00 |
| 8221 | 2033000001 | 03084010021261 | 144 | | Seguros y fianzas | 41,570.00 | 0.00 | 0.00 | 0.00 | 41,570.00 | 0.00 |
| 8221 | 2033000001 | 03084010021261 | 151 | | Cuotas para fondo de retiro | 4,042.40 | 0.00 | 74.39 | 523.39 | 3,593.40 | 0.00 |
| 8221 | 2033000001 | 03084010021261 | 152 | | Seguro de separación individualizado | 130,478.30 | 0.00 | 0.00 | 11,653.94 | 118,824.36 | 0.00 |
| 8221 | 2033000001 | 03084010021261 | 154 | | Otros gastos derivados de convenio | 30,897.00 | 0.00 | 0.00 | 0.00 | 30,897.00 | 0.00 |
| 8221 | 2033000001 | 03084010021261 | 195 | | Dispensa | 16,897.50 | 0.00 | 0.00 | 1,910.00 | 16,967.50 | 0.00 |
| 8221 | 2033000001 | 03084010021261 | 112 | | Estímulos por puntualidad y asistencia | 49,710.12 | 0.00 | 0.00 | 1,665.00 | 48,025.12 | 0.00 |
| 8221 | 2033000001 | 03084010021261 | 211 | | Materiales y útiles de oficina | 25,008.00 | 0.00 | 0.00 | 10,504.00 | 14,504.00 | 0.00 |
| 8221 | 2033000001 | 03084010021261 | 214 | | Materiales y útiles para el procesamiento en equipos y bienes informáticos | 38,246.00 | 0.00 | 0.00 | 0.00 | 38,246.00 | 0.00 |
| 8221 | 2033000001 | 03084010021261 | 216 | | Materiales y enseres de limpieza | 2,064.00 | 0.00 | 0.00 | 0.00 | 2,064.00 | 0.00 |
| 8221 | 2033000001 | 03084010021261 | 231 | | Productos alimenticios para personas | 13,935.52 | 0.00 | 0.00 | 0.00 | 13,935.52 | 0.00 |
| 8221 | 2033000001 | 03084010021261 | 291 | | Combustibles, lubricantes y aditivos | 19,631.00 | 0.00 | 0.00 | 2,833.00 | 16,998.00 | 0.00 |
| 8221 | 2033000001 | 03084010021261 | 311 | | Servicio de energía eléctrica | 47,230.00 | 0.00 | 0.00 | 0.00 | 47,230.00 | 0.00 |
| 8221 | 2033000001 | 03084010021261 | 314 | | Servicio de telefonía convencional | 46,350.00 | 0.00 | 0.00 | 0.00 | 46,350.00 | 0.00 |
| 8221 | 2033000001 | 03084010021261 | 317 | | Servicios de acceso a Internet | 41,200.00 | 0.00 | 0.00 | 0.00 | 41,200.00 | 0.00 |
| 8221 | 2033000001 | 03084010021261 | 321 | | Arrendamiento de edificios y locales | 122,570.00 | 0.00 | 0.00 | 17,510.00 | 105,060.00 | 0.00 |
| 8221 | 2033000001 | 03084010021261 | 331 | | Asesorías asociadas a convenios o acuerdos | 1,636,808.06 | 0.00 | 0.00 | 1,602,987.00 | 33,901.06 | 0.00 |
| 8221 | 2033000001 | 03084010021261 | 333 | | Servicios informáticos | 2,273,850.00 | 0.00 | 0.00 | 0.00 | 2,273,850.00 | 0.00 |



COMECYT

BALANZA DE COMPROBACIÓN DETALLADA

AL 30 DE JUNIO DE 2017

| CTA | SUBCUENTA | SSUBCTA | SSSCTA | SSSSCTA | NOMBRE DE LA CUENTA | SALDO INICIAL | | MOVIMIENTOS DEL MES | | SALDO FINAL | |
|------|------------|------------------|--------|---------|------------------------------------------------------------------------------------------------------------------|----------------|-------|---------------------|--------------|----------------|-------|
| | | | | | | DEBE | HABER | DEBE | HABER | DEBE | HABER |
| 8221 | 203G000001 | 0308040101021261 | 3361 | | Servicios de apoyo administrativo y fotocopiado | 17,040.65 | 0.00 | 0.00 | 1,483.71 | 15,556.94 | 0.00 |
| 8221 | 203G000001 | 0308040101021261 | 3363 | | Servicios de impresiones de documentos oficiales | 981,608.00 | 0.00 | 0.00 | 309,000.00 | 672,608.00 | 0.00 |
| 8221 | 203G000001 | 0308040101021261 | 3365 | | Servicios de vigilancia | 86,520.00 | 0.00 | 0.00 | 12,360.00 | 74,160.00 | 0.00 |
| 8221 | 203G000001 | 0308040101021261 | 3451 | | Seguros y fianzas | 30,900.00 | 0.00 | 0.00 | 0.00 | 30,900.00 | 0.00 |
| 8221 | 203G000001 | 0308040101021261 | 3651 | | Reparación, instalación y mantenimiento de bienes informáticos, microfilmaticos | 20,600.00 | 0.00 | 0.00 | 0.00 | 20,600.00 | 0.00 |
| 8221 | 203G000001 | 0308040101021261 | 3655 | | Reparación y mantenimiento de vehículos terrestres, aéreos y lacustres | 1,009,450.00 | 0.00 | 0.00 | 0.00 | 1,009,450.00 | 0.00 |
| 8221 | 203G000001 | 0308040101021261 | 3681 | | Servicios de lavandería, limpieza e higiene | 32,445.00 | 0.00 | 0.00 | 3,419.99 | 29,025.01 | 0.00 |
| 8221 | 203G000001 | 0308040101021261 | 3691 | | Servicios de fumigación | 16,224.00 | 0.00 | 0.00 | 2,060.00 | 14,164.00 | 0.00 |
| 8221 | 203G000001 | 0308040101021261 | 3811 | | Gastos de publicidad y propaganda | 25,238.00 | 0.00 | 0.00 | 0.00 | 25,238.00 | 0.00 |
| 8221 | 203G000001 | 0308040101021261 | 3841 | | Servicios de fotografía | 20,600.00 | 0.00 | 0.00 | 0.00 | 20,600.00 | 0.00 |
| 8221 | 203G000001 | 0308040101021261 | 3711 | | Transportación aérea | 30,900.00 | 0.00 | 0.00 | 0.00 | 30,900.00 | 0.00 |
| 8221 | 203G000001 | 0308040101021261 | 3721 | | Gastos de traslado por vía terrestre | 25,750.00 | 0.00 | 0.00 | 0.00 | 25,750.00 | 0.00 |
| 8221 | 203G000001 | 0308040101021261 | 3751 | | Viajeros nacionales | 18,540.00 | 0.00 | 0.00 | 0.00 | 18,540.00 | 0.00 |
| 8221 | 203G000001 | 0308040101021261 | 3761 | | Viajeros en el extranjero | 51,284.00 | 0.00 | 0.00 | 0.00 | 51,284.00 | 0.00 |
| 8221 | 203G000001 | 0308040101021261 | 3791 | | Otros servicios de traslado y hospedaje | 52,993.79 | 0.00 | 0.00 | 874.00 | 52,119.79 | 0.00 |
| 8221 | 203G000001 | 0308040101021261 | 3821 | | Gastos de ceremonias oficiales y de orden social | 103,000.00 | 0.00 | 0.00 | 0.00 | 103,000.00 | 0.00 |
| 8221 | 203G000001 | 0308040101021261 | 3831 | | Congresos y convenciones | 968,200.00 | 0.00 | 0.00 | 834,300.00 | 133,900.00 | 0.00 |
| 8221 | 203G000001 | 0308040101021261 | 3845 | | Exposiciones y ferias | 4,149,101.00 | 0.00 | 1,000,000.00 | 0.00 | 5,149,101.00 | 0.00 |
| 8221 | 203G000001 | 0308040101021261 | 3822 | | Otros impuestos y derechos | 9,762.52 | 0.00 | 928.00 | 928.00 | 9,762.52 | 0.00 |
| 8221 | 203G000001 | 0308040101021261 | 3891 | | Cuotas y suscripciones | 10,300.00 | 0.00 | 0.00 | 10,000.00 | 300.00 | 0.00 |
| 8221 | 203G000001 | 0308040101021261 | 3992 | | Gastos de servicios menores | 4,912.00 | 0.00 | 0.00 | 369.00 | 4,543.00 | 0.00 |
| 8222 | 203G000001 | 0308040101021261 | | | Presupuesto de Egresos por Eje de Transferencias, Asignaciones, Subsidios y Otras Ayudas | 165,779,461.17 | 0.00 | 225,280.75 | 8,560,439.28 | 157,394,302.64 | 0.00 |
| 8222 | 203G000001 | 0308040101021261 | | | Consejo Mexiquense de Ciencia y Tecnología | 155,729,461.17 | 0.00 | 325,280.75 | 8,560,439.28 | 157,394,302.64 | 0.00 |
| 8222 | 203G000001 | 0308040101021261 | | | Consejo Mexiquense de Ciencia y Tecnología Fomento a la investigación científica y formación de recursos humanos | 74,972,428.00 | 0.00 | 164,811.00 | 1,463,951.98 | 73,683,987.02 | 0.00 |
| 8222 | 203G000001 | 0308040101021261 | 4185 | | Subsidios para capacitación y becas | 57,486,377.00 | 0.00 | 164,811.00 | 808,491.00 | 56,852,487.00 | 0.00 |
| 8222 | 203G000001 | 0308040101021261 | 4414 | | Gastos por servicios de traslado de personas | 15,055,551.00 | 0.00 | 0.00 | 423,161.00 | 14,632,390.00 | 0.00 |
| 8222 | 203G000001 | 0308040101021261 | 4451 | | Instituciones educativas | 816,000.00 | 0.00 | 0.00 | 210,289.99 | 605,710.02 | 0.00 |
| 8222 | 203G000001 | 0308040101021261 | 4452 | | Premios, reconocimientos y pensiones recreativas estudiantil | 1,802,500.00 | 0.00 | 0.00 | 0.00 | 1,802,500.00 | 0.00 |
| 8222 | 203G000001 | 0308040101021261 | | | Consejo Mexiquense de Ciencia y Tecnología Normalidad para el desarrollo de la ciencia y la tecnología | 1,648,000.00 | 0.00 | 0.00 | 0.00 | 1,648,000.00 | 0.00 |
| 8222 | 203G000001 | 0308040101021261 | 4511 | | Subsidios a la producción | 1,648,000.00 | 0.00 | 0.00 | 0.00 | 1,648,000.00 | 0.00 |
| 8222 | 203G000001 | 0308040101021261 | | | Consejo Mexiquense de Ciencia y Tecnología Desarrollo tecnológico y vinculación | 29,438,131.00 | 0.00 | 0.00 | 3,060,000.00 | 26,438,131.00 | 0.00 |
| 8222 | 203G000001 | 0308040101021261 | 4511 | | Subsidios a la producción | 29,438,131.00 | 0.00 | 0.00 | 3,060,000.00 | 26,438,131.00 | 0.00 |



COMECYT

BALANZA DE COMPROBACIÓN DETALLADA

AL 30 DE JUNIO DE 2017

| CTA | SUBCUENTA | SSUBCUA | SSSCTA | SSSSCTA | NOMBRE DE LA CUENTA | SALDO INICIAL | | MOVIMIENTOS DEL MES | | SALDO FINAL | |
|------|------------|------------------|--------|---------|------------------------------------------------------------------------------------------------------------------------|---------------|-------|---------------------|----------------|---------------|-------|
| | | | | | | DEBE | HABER | DEBE | HABER | DEBE | HABER |
| 8222 | 203G000001 | 030040101011261 | | | Consejo Mexiquense de Ciencia y Tecnología Agencia técnica a la innovación | 31,744,725.17 | 0.00 | 60,669.75 | 4,106,487.30 | 27,699,907.82 | 0.00 |
| 8222 | 203G000001 | 030040101011261 | 4315 | | Subsidios a la producción | 31,126,725.17 | 0.00 | 0.00 | 4,045,817.55 | 27,080,907.62 | 0.00 |
| 8222 | 203G000001 | 030040101011261 | 4393 | | Subsidios para capacitación y becas | 0.00 | 0.00 | 60,669.75 | 60,669.75 | 0.00 | 0.00 |
| 8222 | 203G000001 | 030040101011261 | 4432 | | Premios, recompensas y pensiones recreativas estudiantil | 618,000.00 | 0.00 | 0.00 | 0.00 | 618,000.00 | 0.00 |
| 8222 | 203G000001 | 030040101011261 | | | Consejo Mexiquense de Ciencia y Tecnología. Financiamiento, divulgación y difusión de la ciencia y la tecnología | 27,926,177.00 | 0.00 | 0.00 | 0.00 | 27,926,177.00 | 0.00 |
| 8222 | 203G000001 | 030040101011261 | 4382 | | Subsidios a fiduciarias privadas y estatales | 28,242,577.00 | 0.00 | 0.00 | 0.00 | 28,242,577.00 | 0.00 |
| 8222 | 203G000001 | 030040101011261 | 4383 | | Subsidios y apoyos | 1,560,000.00 | 0.00 | 0.00 | 0.00 | 1,560,000.00 | 0.00 |
| 8222 | 203G000001 | 030040101011261 | 4432 | | Premios, recompensas y pensiones recreativas estudiantil | 123,600.00 | 0.00 | 0.00 | 0.00 | 123,600.00 | 0.00 |
| 8224 | | | | | Presupuesto de Egresos por Ejercer de Inifereses, Comisiones y Otros Costos | 0.00 | 0.00 | 69,205,789.15 | 64,996,865.19 | 4,218,923.96 | 0.00 |
| 8224 | 203G000001 | | | | Consejo Mexiquense de Ciencia y Tecnología | 0.00 | 0.00 | 69,205,789.15 | 64,996,865.19 | 4,218,923.96 | 0.00 |
| 8224 | 203G000001 | 0404010101011261 | | | Pagos devueltos de erogaciones devengadas y pendientes de ejercicios anteriores | 0.00 | 0.00 | 69,205,789.15 | 64,996,865.19 | 4,218,923.96 | 0.00 |
| 8224 | 203G000001 | 0404010101011261 | 9911 | | Por ejercicios inmediatos anteriores | 0.00 | 0.00 | 67,719,563.95 | 64,048,098.18 | 3,671,465.77 | 0.00 |
| 8224 | 203G000001 | 0404010101011261 | 9912 | | Por ejercicios anteriores | 0.00 | 0.00 | 1,486,225.20 | 938,766.91 | 547,458.19 | 0.00 |
| 8225 | | | | | Presupuesto de Egresos por Ejercer de Obra Pública | 0.00 | 0.00 | 187,629,406.00 | 187,629,406.00 | 0.00 | 0.00 |
| 8225 | 203G000001 | | | | Consejo Mexiquense de Ciencia y Tecnología | 0.00 | 0.00 | 187,629,406.00 | 187,629,406.00 | 0.00 | 0.00 |
| 8225 | 203G000001 | 030040101011261 | | | Financiamiento, divulgación y difusión de la ciencia y la tecnología | 0.00 | 0.00 | 187,629,406.00 | 187,629,406.00 | 0.00 | 0.00 |
| 8225 | 203G000001 | 030040101011261 | 6122 | | Obra estatal o municipal | 0.00 | 0.00 | 187,629,406.00 | 187,629,406.00 | 0.00 | 0.00 |
| 8241 | | | | | Presupuesto de Egresos Comprometido de Gastos de Funcionamiento | 0.00 | 0.00 | 6,202,049.64 | 2,510,500.80 | 3,691,548.84 | 0.00 |
| 8241 | 203G000001 | | | | Consejo Mexiquense de Ciencia y Tecnología | 0.00 | 0.00 | 6,202,049.64 | 2,510,500.80 | 3,691,548.84 | 0.00 |
| 8241 | 203G000001 | 0103040101011261 | | | Consejo Mexiquense de Ciencia y Tecnología. Fiscalización, control y evaluación interna de la gestión pública | 0.00 | 0.00 | 6,202,049.64 | 2,510,500.80 | 3,691,548.84 | 0.00 |
| 8241 | 203G000001 | 0103040101011261 | 1131 | | Sueldo base | 0.00 | 0.00 | 45,795.80 | 45,795.80 | 0.00 | 0.00 |
| 8241 | 203G000001 | 0103040101011261 | 1321 | | Prima vacacional | 0.00 | 0.00 | 26,771.00 | 26,771.00 | 0.00 | 0.00 |
| 8241 | 203G000001 | 0103040101011261 | 1322 | | Aguinaldo | 0.00 | 0.00 | 3,200.90 | 3,200.90 | 0.00 | 0.00 |
| 8241 | 203G000001 | 0103040101011261 | 1324 | | Vacaciones no disfrutadas por finiquito | 0.00 | 0.00 | 1,536.68 | 1,536.68 | 0.00 | 0.00 |
| 8241 | 203G000001 | 0103040101011261 | 1345 | | Gratificación | 0.00 | 0.00 | 3,970.87 | 3,970.87 | 0.00 | 0.00 |
| 8241 | 203G000001 | 0103040101011261 | 1412 | | Cuotas de servicio no salud | 0.00 | 0.00 | 2,678.27 | 2,678.27 | 0.00 | 0.00 |
| 8241 | 203G000001 | 0103040101011261 | 1413 | | Cuotas al sistema solidario de reparto | 0.00 | 0.00 | 2,892.68 | 2,892.68 | 0.00 | 0.00 |
| 8241 | 203G000001 | 0103040101011261 | 1414 | | Cuotas del sistema de capitalización individual | 0.00 | 0.00 | 2,146.36 | 2,146.36 | 0.00 | 0.00 |
| 8241 | 203G000001 | 0103040101011261 | 1415 | | Aportaciones para financiar los gastos generales de administración del ISSE | 0.00 | 0.00 | 535.14 | 535.14 | 0.00 | 0.00 |
| 8241 | 203G000001 | 0103040101011261 | 1418 | | Riesgo de trabajo | 0.00 | 0.00 | 253.10 | 253.10 | 0.00 | 0.00 |
| 8241 | 203G000001 | 0103040101011261 | 1512 | | Seguro de separación individualizados | 0.00 | 0.00 | 364.46 | 364.46 | 0.00 | 0.00 |
| 8241 | 203G000001 | 0103040101011261 | | | | 0.00 | 0.00 | 1,446.34 | 1,446.34 | 0.00 | 0.00 |



COMECYT

BALANZA DE COMPROBACIÓN DETALLADA

AL 30 DE JUNIO DE 2017

| CTA | SUBCUENTA | SSUBCTA | SSSCTA | SSSSCTA | NOMBRE DE LA CUENTA | SALDO INICIAL | | MOVIMIENTOS DEL MES | | SALDO FINAL | |
|------|------------|-----------------|--------|---------|------------------------------------------------------------------------------------------------------------------------|---------------|-------|---------------------|------------|--------------|-------|
| | | | | | | DEBE | HABER | DEBE | HABER | DEBE | HABER |
| 8241 | 203G000001 | 030801010101261 | | | Consejo Mexiquense de Ciencia y Tecnología Fomento a la investigación científica y formación de recursos humanos | 0.00 | 0.00 | 1,384,202.14 | 384,202.14 | 1,000,000.00 | 0.00 |
| 8241 | 203G000001 | 030801010101261 | 1131 | | Sueldo base | 0.00 | 0.00 | 144,434.30 | 144,434.30 | 0.00 | 0.00 |
| 8241 | 203G000001 | 030801010101261 | 1222 | | Sueldos y salarios compensados al personal eventual | 0.00 | 0.00 | 36,553.00 | 36,553.00 | 0.00 | 0.00 |
| 8241 | 203G000001 | 030801010101261 | 1311 | | Prima por año de servicio | 0.00 | 0.00 | 569.00 | 569.00 | 0.00 | 0.00 |
| 8241 | 203G000001 | 030801010101261 | 1344 | | Compensación por rotulación | 0.00 | 0.00 | 2,674.30 | 2,674.30 | 0.00 | 0.00 |
| 8241 | 203G000001 | 030801010101261 | 1345 | | Gratificación | 0.00 | 0.00 | 14,070.40 | 14,070.40 | 0.00 | 0.00 |
| 8241 | 203G000001 | 030801010101261 | 1346 | | Gratificación por convenio | 0.00 | 0.00 | 600.00 | 600.00 | 0.00 | 0.00 |
| 8241 | 203G000001 | 030801010101261 | 1412 | | Cuotas de servicio de salud | 0.00 | 0.00 | 18,814.16 | 18,814.16 | 0.00 | 0.00 |
| 8241 | 203G000001 | 030801010101261 | 1413 | | Cuotas al sistema solidario de reparto | 0.00 | 0.00 | 13,960.05 | 13,960.05 | 0.00 | 0.00 |
| 8241 | 203G000001 | 030801010101261 | 1414 | | Cuotas del sistema de capitalización individual | 0.00 | 0.00 | 3,480.63 | 3,480.63 | 0.00 | 0.00 |
| 8241 | 203G000001 | 030801010101261 | 1415 | | Aportaciones para financiar los gastos generales de administración del ISSSE | 0.00 | 0.00 | 1,646.22 | 1,646.22 | 0.00 | 0.00 |
| 8241 | 203G000001 | 030801010101261 | 1416 | | Riesgo de trabajo | 0.00 | 0.00 | 2,370.66 | 2,370.66 | 0.00 | 0.00 |
| 8241 | 203G000001 | 030801010101261 | 1511 | | Cuotas para fondo de retiro | 0.00 | 0.00 | 302.08 | 302.08 | 0.00 | 0.00 |
| 8241 | 203G000001 | 030801010101261 | 1512 | | Seguro de separación individualizado | 0.00 | 0.00 | 11,776.78 | 11,776.78 | 0.00 | 0.00 |
| 8241 | 203G000001 | 030801010101261 | 1595 | | Despensa | 0.00 | 0.00 | 914.75 | 914.75 | 0.00 | 0.00 |
| 8241 | 203G000001 | 030801010101261 | 1712 | | Estímulos por puntualidad y asistencia | 0.00 | 0.00 | 394.73 | 394.73 | 0.00 | 0.00 |
| 8241 | 203G000001 | 030801010101261 | 2111 | | Materiales y útiles de oficina | 0.00 | 0.00 | 10,949.00 | 10,949.00 | 0.00 | 0.00 |
| 8241 | 203G000001 | 030801010101261 | 2611 | | Combustibles, lubricantes y aditivos | 0.00 | 0.00 | 1,965.00 | 1,965.00 | 0.00 | 0.00 |
| 8241 | 203G000001 | 030801010101261 | 3111 | | Servicio de energía eléctrica | 0.00 | 0.00 | 5,568.50 | 5,568.50 | 0.00 | 0.00 |
| 8241 | 203G000001 | 030801010101261 | 3221 | | Arrendamiento de edificios y locales | 0.00 | 0.00 | 17,510.00 | 17,510.00 | 0.00 | 0.00 |
| 8241 | 203G000001 | 030801010101261 | 3381 | | Servicios de vigilancia | 0.00 | 0.00 | 12,322.56 | 12,322.56 | 0.00 | 0.00 |
| 8241 | 203G000001 | 030801010101261 | 3681 | | Servicios de lavandería, limpieza e higiene | 0.00 | 0.00 | 3,420.00 | 3,420.00 | 0.00 | 0.00 |
| 8241 | 203G000001 | 030801010101261 | 3591 | | Servicios de fumigación | 0.00 | 0.00 | 690.00 | 690.00 | 0.00 | 0.00 |
| 8241 | 203G000001 | 030801010101261 | 3752 | | Gastos de hospedaje en el extranjero | 0.00 | 0.00 | 67,776.12 | 67,776.12 | 0.00 | 0.00 |
| 8241 | 203G000001 | 030801010101261 | 3821 | | Gastos de ceremonias oficiales y de orden social | 0.00 | 0.00 | 2,900.00 | 2,900.00 | 0.00 | 0.00 |
| 8241 | 203G000001 | 030801010101261 | 3831 | | Congresos y convenciones | 0.00 | 0.00 | 18,540.00 | 18,540.00 | 0.00 | 0.00 |
| 8241 | 203G000001 | 030801010101261 | 3841 | | Exposiciones y ferias | 0.00 | 0.00 | 1,000,000.00 | 0.00 | 1,000,000.00 | 0.00 |
| 8241 | 203G000001 | 030801010101261 | | | Consejo Mexiquense de Ciencia y Tecnología Normalidad para el desarrollo de la ciencia y la tecnología | 0.00 | 0.00 | 927,888.16 | 927,888.16 | 0.00 | 0.00 |
| 8241 | 203G000001 | 030801010101261 | 1131 | | Sueldo base | 0.00 | 0.00 | 389,208.35 | 389,208.35 | 0.00 | 0.00 |
| 8241 | 203G000001 | 030801010101261 | 1222 | | Sueldos y salarios compensados al personal eventual | 0.00 | 0.00 | 94,728.60 | 94,728.60 | 0.00 | 0.00 |
| 8241 | 203G000001 | 030801010101261 | 1311 | | Prima por año de servicio | 0.00 | 0.00 | 2,450.00 | 2,450.00 | 0.00 | 0.00 |
| 8241 | 203G000001 | 030801010101261 | 1323 | | Aguinaldo de eventuales | 0.00 | 0.00 | 16,903.46 | 16,903.46 | 0.00 | 0.00 |
| 8241 | 203G000001 | 030801010101261 | 1344 | | Compensación por rotulación | 0.00 | 0.00 | 32,121.30 | 32,121.30 | 0.00 | 0.00 |



COMECYT

BALANZA DE COMPROBACIÓN DETALLADA

AL 30 DE JUNIO DE 2017

| CTA | SUBCUENTA | SSUBCTA | SSSCTA | SSSSCTA | NOMBRE DE LA CUENTA | SALDO INICIAL | | MOVIMIENTOS DEL MES | | SALDO FINAL | |
|------|------------|------------------|--------|---------|---------------------------------------------------------------------------------|---------------|-------|---------------------|------------|-------------|-------|
| | | | | | | DEBE | HABER | DEBE | HABER | DEBE | HABER |
| 8241 | 203G000001 | 0308010101021281 | 1345 | | Gratificación | 0.00 | 0.00 | 123,562.65 | 123,562.65 | 0.00 | 0.00 |
| 8241 | 203G000001 | 0308010101021281 | 1348 | | Gratificación por convenio | 0.00 | 0.00 | 8,400.00 | 8,400.00 | 0.00 | 0.00 |
| 8241 | 203G000001 | 0308010101021281 | 1412 | | Cuentas de servicio de salud | 0.00 | 0.00 | 54,494.66 | 54,494.66 | 0.00 | 0.00 |
| 8241 | 203G000001 | 0308010101021281 | 1413 | | Cuentas al sistema solidario de reparo | 0.00 | 0.00 | 40,434.88 | 40,434.88 | 0.00 | 0.00 |
| 8241 | 203G000001 | 0308010101021281 | 1414 | | Cuentas del sistema de capitalización individual | 0.00 | 0.00 | 8,703.17 | 8,703.17 | 0.00 | 0.00 |
| 8241 | 203G000001 | 0308010101021281 | 1415 | | Aportaciones para financiar los gastos generales de administración del ISSE | 0.00 | 0.00 | 4,768.24 | 4,768.24 | 0.00 | 0.00 |
| 8241 | 203G000001 | 0308010101021281 | 1416 | | Riesgo de trabajo | 0.00 | 0.00 | 6,868.16 | 6,868.16 | 0.00 | 0.00 |
| 8241 | 203G000001 | 0308010101021281 | 1511 | | Cuentas para fondo de retiro | 0.00 | 0.00 | 3,665.38 | 3,665.38 | 0.00 | 0.00 |
| 8241 | 203G000001 | 0308010101021281 | 1512 | | Seguro de separación individualizado | 0.00 | 0.00 | 31,197.16 | 31,197.16 | 0.00 | 0.00 |
| 8241 | 203G000001 | 0308010101021281 | 1595 | | Despensa | 0.00 | 0.00 | 12,806.50 | 12,806.50 | 0.00 | 0.00 |
| 8241 | 203G000001 | 0308010101021281 | 1712 | | Estímulos por puntualidad y asistencia | 0.00 | 0.00 | 4,598.33 | 4,598.33 | 0.00 | 0.00 |
| 8241 | 203G000001 | 0308010101021281 | 2111 | | Materiales y útiles de oficina | 0.00 | 0.00 | 14,895.14 | 14,895.14 | 0.00 | 0.00 |
| 8241 | 203G000001 | 0308010101021281 | 2161 | | Materiales de información | 0.00 | 0.00 | 104.00 | 104.00 | 0.00 | 0.00 |
| 8241 | 203G000001 | 0308010101021281 | 2211 | | Productos alimenticios para personas | 0.00 | 0.00 | 2,310.00 | 2,310.00 | 0.00 | 0.00 |
| 8241 | 203G000001 | 0308010101021281 | 2461 | | Materiales eléctricos y electrónicos | 0.00 | 0.00 | 2,944.99 | 2,944.99 | 0.00 | 0.00 |
| 8241 | 203G000001 | 0308010101021281 | 2471 | | Artículos metálicos para la construcción | 0.00 | 0.00 | 86.01 | 86.01 | 0.00 | 0.00 |
| 8241 | 203G000001 | 0308010101021281 | 2491 | | Materiales de construcción | 0.00 | 0.00 | 2,010.10 | 2,010.10 | 0.00 | 0.00 |
| 8241 | 203G000001 | 0308010101021281 | 2611 | | Combustibles, lubricantes y aditivos | 0.00 | 0.00 | 4,794.00 | 4,794.00 | 0.00 | 0.00 |
| 8241 | 203G000001 | 0308010101021281 | 2821 | | Refacciones y accesorios menores de edificios | 0.00 | 0.00 | 290.00 | 290.00 | 0.00 | 0.00 |
| 8241 | 203G000001 | 0308010101021281 | 2961 | | Refacciones y accesorios menores para equipo de transporte | 0.00 | 0.00 | 238.00 | 238.00 | 0.00 | 0.00 |
| 8241 | 203G000001 | 0308010101021281 | 3111 | | Servicio de energía eléctrica | 0.00 | 0.00 | 5,568.50 | 5,568.50 | 0.00 | 0.00 |
| 8241 | 203G000001 | 0308010101021281 | 3221 | | Arrendamiento de edificios y locales | 0.00 | 0.00 | 339.98 | 339.98 | 0.00 | 0.00 |
| 8241 | 203G000001 | 0308010101021281 | 3271 | | Arrendamiento de activos intangibles | 0.00 | 0.00 | 43,500.13 | 43,500.13 | 0.00 | 0.00 |
| 8241 | 203G000001 | 0308010101021281 | 3651 | | Reparación y mantenimiento de vehículos terrestres, aéreos y lacustres | 0.00 | 0.00 | 7,969.20 | 7,969.20 | 0.00 | 0.00 |
| 8241 | 203G000001 | 0308010101021281 | 3581 | | Servicios de lavandería, limpieza e higiene | 0.00 | 0.00 | 3,420.00 | 3,420.00 | 0.00 | 0.00 |
| 8241 | 203G000001 | 0308010101021281 | 3591 | | Servicios de fumigación | 0.00 | 0.00 | 680.00 | 680.00 | 0.00 | 0.00 |
| 8241 | 203G000001 | 0308010101021281 | 3721 | | Gastos de traslado por vía terrestre | 0.00 | 0.00 | 190.00 | 190.00 | 0.00 | 0.00 |
| 8241 | 203G000001 | 0308010101021281 | 3781 | | Otros servicios de traslado y hospedaje | 0.00 | 0.00 | 1,354.00 | 1,354.00 | 0.00 | 0.00 |
| 8241 | 203G000001 | 0308010101021281 | 3922 | | Otros impuestos y derechos | 0.00 | 0.00 | 517.82 | 517.82 | 0.00 | 0.00 |
| 8241 | 203G000001 | 0308010101021281 | 3982 | | Gastos de servicios menores | 0.00 | 0.00 | 1,827.45 | 1,827.45 | 0.00 | 0.00 |
| 8241 | 203G000001 | 0308010101021281 | 1131 | | Consejo Mexiquense de Ciencia y Tecnología Desarrollo tecnológico y vinculación | 0.00 | 0.00 | 376,628.07 | 376,628.07 | 0.00 | 0.00 |
| 8241 | 203G000001 | 0308010101021281 | 1311 | | Suelo base | 0.00 | 0.00 | 121,277.35 | 121,277.35 | 0.00 | 0.00 |
| 8241 | 203G000001 | 0308010101021281 | 1311 | | Prima por año de servicio | 0.00 | 0.00 | 720.00 | 720.00 | 0.00 | 0.00 |
| 8241 | 203G000001 | 0308010101021281 | 1344 | | Compensación por retabulación | 0.00 | 0.00 | 2,477.90 | 2,477.90 | 0.00 | 0.00 |
| 8241 | 203G000001 | 0308010101021281 | 1345 | | Gratificación | 0.00 | 0.00 | 12,766.55 | 12,766.55 | 0.00 | 0.00 |



COMECYT

BALANZA DE COMPROBACIÓN DETALLADA

AL 30 DE JUNIO DE 2017

| CTA | SUBCUENTA | SSUBCTA | SSSCTA | SSSSCTA | NOMBRE DE LA CUENTA | SALDO INICIAL | | MOVIMIENTOS DEL MES | | SALDO FINAL | |
|------|------------|------------------|--------|---------|-----------------------------------------------------------------------------|---------------|-------|---------------------|------------|-------------|-------|
| | | | | | | DEBE | HABER | DEBE | HABER | DEBE | HABER |
| 8241 | 203G000001 | 0308020101051261 | 1348 | | Gratificación por convenio | 0.00 | 0.00 | 800.00 | 600.00 | 0.00 | 0.00 |
| 8241 | 203G000001 | 0308020101051261 | 1412 | | Cuotas de servicio de salud | 0.00 | 0.00 | 16,718.09 | 16,718.09 | 0.00 | 0.00 |
| 8241 | 203G000001 | 0308020101051261 | 1413 | | Cuotas al sistema solidario de reparto | 0.00 | 0.00 | 12,404.77 | 12,404.77 | 0.00 | 0.00 |
| 8241 | 203G000001 | 0308020101051261 | 1414 | | Cuotas del sistema de capitalización individual | 0.00 | 0.00 | 3,092.88 | 3,092.88 | 0.00 | 0.00 |
| 8241 | 203G000001 | 0308020101051261 | 1415 | | Aportaciones para financiar los gastos generales de administración del ISSF | 0.00 | 0.00 | 1,462.82 | 1,462.82 | 0.00 | 0.00 |
| 8241 | 203G000001 | 0308020101051261 | 1416 | | Riesgo de trabajo | 0.00 | 0.00 | 2,106.41 | 2,106.41 | 0.00 | 0.00 |
| 8241 | 203G000001 | 0308020101051261 | 1512 | | Seguro de separación individualizado | 0.00 | 0.00 | 11,173.76 | 11,173.76 | 0.00 | 0.00 |
| 8241 | 203G000001 | 0308020101051261 | 1595 | | Despensa | 0.00 | 0.00 | 914.75 | 914.75 | 0.00 | 0.00 |
| 8241 | 203G000001 | 0308020101051261 | 1712 | | Estímulos por puntualidad y asistencia | 0.00 | 0.00 | 365.84 | 365.84 | 0.00 | 0.00 |
| 8241 | 203G000001 | 0308020101051261 | 2111 | | Materiales y útiles de oficina | 0.00 | 0.00 | 16,809.00 | 16,809.00 | 0.00 | 0.00 |
| 8241 | 203G000001 | 0308020101051261 | 2611 | | Combustibles, lubricantes y aditivos | 0.00 | 0.00 | 3,403.00 | 3,403.00 | 0.00 | 0.00 |
| 8241 | 203G000001 | 0308020101051261 | 3111 | | Servicio de energía eléctrica | 0.00 | 0.00 | 5,438.00 | 5,438.00 | 0.00 | 0.00 |
| 8241 | 203G000001 | 0308020101051261 | 3221 | | Arrendamiento de edificios y locales | 0.00 | 0.00 | 17,510.00 | 17,510.00 | 0.00 | 0.00 |
| 8241 | 203G000001 | 0308020101051261 | 3381 | | Servicios de apoyo administrativo y fotocopiado | 0.00 | 0.00 | 1,545.00 | 1,545.00 | 0.00 | 0.00 |
| 8241 | 203G000001 | 0308020101051261 | 3383 | | Servicios de impresiones de documentos oficiales | 0.00 | 0.00 | 49,944.00 | 49,944.00 | 0.00 | 0.00 |
| 8241 | 203G000001 | 0308020101051261 | 3381 | | Servicios de vigilancia | 0.00 | 0.00 | 12,360.00 | 12,360.00 | 0.00 | 0.00 |
| 8241 | 203G000001 | 0308020101051261 | 3381 | | Servicios de lavandería, limpieza e higiene | 0.00 | 0.00 | 3,420.00 | 3,420.00 | 0.00 | 0.00 |
| 8241 | 203G000001 | 0308020101051261 | 3391 | | Servicios de fumigación | 0.00 | 0.00 | 2,060.00 | 2,060.00 | 0.00 | 0.00 |
| 8241 | 203G000001 | 0308020101051261 | 3751 | | Viajes nacionales | 0.00 | 0.00 | 3,069.59 | 3,069.59 | 0.00 | 0.00 |
| 8241 | 203G000001 | 0308020101051261 | 3752 | | Gastos de hospedaje en territorio nacional | 0.00 | 0.00 | 7,116.24 | 7,116.24 | 0.00 | 0.00 |
| 8241 | 203G000001 | 0308020101051261 | 3762 | | Gastos de hospedaje en el extranjero | 0.00 | 0.00 | 67,776.12 | 67,776.12 | 0.00 | 0.00 |
| 8241 | 203G000001 | 0308020101051261 | 3791 | | Otros servicios de traslado y hospedaje | 0.00 | 0.00 | 76.00 | 76.00 | 0.00 | 0.00 |
| 8241 | 203G000001 | 0308020101051261 | | | Consejo Mexicano de Ciencia y Tecnología | 0.00 | 0.00 | 190,321.16 | 190,321.16 | 0.00 | 0.00 |
| 8241 | 203G000001 | 0308020101051261 | 1131 | | Asignación técnica a la innovación | 0.00 | 0.00 | 69,977.90 | 69,977.90 | 0.00 | 0.00 |
| 8241 | 203G000001 | 0308020101051261 | 1222 | | Sueldo base | 0.00 | 0.00 | 32,820.40 | 32,820.40 | 0.00 | 0.00 |
| 8241 | 203G000001 | 0308020101051261 | 1223 | | Sueldos y salarios compensados al personal eventual | 0.00 | 0.00 | 6,146.71 | 6,146.71 | 0.00 | 0.00 |
| 8241 | 203G000001 | 0308020101051261 | 1345 | | Aguinaldo de eventuales | 0.00 | 0.00 | 5,556.00 | 5,556.00 | 0.00 | 0.00 |
| 8241 | 203G000001 | 0308020101051261 | 1412 | | Gratificación | 0.00 | 0.00 | 4,930.52 | 4,930.52 | 0.00 | 0.00 |
| 8241 | 203G000001 | 0308020101051261 | 1413 | | Cuotas de servicio de salud | 0.00 | 0.00 | 3,638.44 | 3,638.44 | 0.00 | 0.00 |
| 8241 | 203G000001 | 0308020101051261 | 1414 | | Cuotas al sistema solidario de reparto | 0.00 | 0.00 | 912.14 | 912.14 | 0.00 | 0.00 |
| 8241 | 203G000001 | 0308020101051261 | 1415 | | Cuotas del sistema de capitalización individual | 0.00 | 0.00 | 431.42 | 431.42 | 0.00 | 0.00 |
| 8241 | 203G000001 | 0308020101051261 | 1416 | | Aportaciones para financiar los gastos generales de administración del ISSF | 0.00 | 0.00 | 621.24 | 621.24 | 0.00 | 0.00 |
| 8241 | 203G000001 | 0308020101051261 | 1512 | | Riesgo de trabajo | 0.00 | 0.00 | 7,553.36 | 7,553.36 | 0.00 | 0.00 |
| 8241 | 203G000001 | 0308020101051261 | 2111 | | Seguro de separación individualizado | 0.00 | 0.00 | 10,503.00 | 10,503.00 | 0.00 | 0.00 |
| 8241 | 203G000001 | 0308020101051261 | 2611 | | Materiales y útiles de oficina | 0.00 | 0.00 | 5,075.00 | 5,075.00 | 0.00 | 0.00 |
| 8241 | 203G000001 | 0308020101051261 | 2611 | | Combustibles, lubricantes y aditivos | 0.00 | 0.00 | | | 0.00 | 0.00 |



COMECYT

BALANZA DE COMPROBACIÓN DETALLADA

AL 30 DE JUNIO DE 2017

| CTA | SUBCUENTA | SSUBCTA | SSSCTA | SSSSCTA | NOMBRE DE LA CUENTA | SALDO INICIAL | | MOVIMIENTOS DEL MES | | SALDO FINAL | |
|------|------------|------------------|--------|---------|------------------------------------------------------------------------------------------------------------------------|---------------|-------|---------------------|--------------|--------------|-------|
| | | | | | | DEBE | HABER | DEBE | HABER | DEBE | HABER |
| 8241 | 203G000001 | 0328040101011281 | 3111 | | Servicio de energía eléctrica | 0.00 | 0.00 | 5,438.00 | 5,438.00 | 0.00 | 0.00 |
| 8241 | 203G000001 | 0328040101011281 | 3221 | | Arrendamiento de edificios y locales | 0.00 | 0.00 | 17,510.00 | 17,510.00 | 0.00 | 0.00 |
| 8241 | 203G000001 | 0328040101011281 | 3381 | | Servicios de vigilancia | 0.00 | 0.00 | 12,360.00 | 12,360.00 | 0.00 | 0.00 |
| 8241 | 203G000001 | 0328040101011281 | 3681 | | Servicios de lavandería, limpieza e higiene | 0.00 | 0.00 | 3,420.00 | 3,420.00 | 0.00 | 0.00 |
| 8241 | 203G000001 | 0328040101011281 | 3681 | | Servicios de fumigación | 0.00 | 0.00 | 2,060.00 | 2,060.00 | 0.00 | 0.00 |
| 8241 | 203G000001 | 0328040101011281 | 3121 | | Gastos de traslado por vía terrestre | 0.00 | 0.00 | 487.03 | 487.03 | 0.00 | 0.00 |
| 8241 | 203G000001 | 0328040101011281 | 3152 | | Gastos de hospedaje en territorio nacional | 0.00 | 0.00 | 30.00 | 30.00 | 0.00 | 0.00 |
| 8241 | 203G000001 | 0328040101011281 | 3791 | | Otros servicios de traslado y hospedaje | 0.00 | 0.00 | 757.00 | 757.00 | 0.00 | 0.00 |
| 8241 | 203G000001 | 0328040101011281 | 3992 | | Gastos de servicios menores | 0.00 | 0.00 | 63.00 | 63.00 | 0.00 | 0.00 |
| 8241 | 203G000001 | 0328040101021281 | | | Concepto Mexiquense de Ciencia y Tecnología Financiamiento, divulgación y difusión de la ciencia y la tecnología | 0.00 | 0.00 | 3,267,214.31 | 575,665.47 | 2,691,548.84 | 0.00 |
| 8241 | 203G000001 | 0328040101021281 | 1131 | | Sueldo base | 0.00 | 0.00 | 123,045.85 | 123,045.85 | 0.00 | 0.00 |
| 8241 | 203G000001 | 0328040101021281 | 1222 | | Sueldos y salarios compartados al personal eventual | 0.00 | 0.00 | 47,364.30 | 47,364.30 | 0.00 | 0.00 |
| 8241 | 203G000001 | 0328040101021281 | 1323 | | Agüinaldos de eventuales | 0.00 | 0.00 | 16,903.45 | 16,903.45 | 0.00 | 0.00 |
| 8241 | 203G000001 | 0328040101021281 | 1344 | | Compensación por reubicación | 0.00 | 0.00 | 2,477.90 | 2,477.90 | 0.00 | 0.00 |
| 8241 | 203G000001 | 0328040101021281 | 1345 | | Gratificación | 0.00 | 0.00 | 8,985.55 | 8,985.55 | 0.00 | 0.00 |
| 8241 | 203G000001 | 0328040101021281 | 1345 | | Gratificación por convenio | 0.00 | 0.00 | 600.00 | 600.00 | 0.00 | 0.00 |
| 8241 | 203G000001 | 0328040101021281 | 1412 | | Cuotas de servicio de salud | 0.00 | 0.00 | 21,893.53 | 21,893.53 | 0.00 | 0.00 |
| 8241 | 203G000001 | 0328040101021281 | 1413 | | Cuotas al sistema solidario de reparto | 0.00 | 0.00 | 16,244.93 | 16,244.93 | 0.00 | 0.00 |
| 8241 | 203G000001 | 0328040101021281 | 1414 | | Cuotas del sistema de capitalización individual | 0.00 | 0.00 | 3,895.99 | 3,895.99 | 0.00 | 0.00 |
| 8241 | 203G000001 | 0328040101021281 | 1415 | | Aportaciones para financiar los gastos generales de administración del ISSE | 0.00 | 0.00 | 1,915.66 | 1,915.66 | 0.00 | 0.00 |
| 8241 | 203G000001 | 0328040101021281 | 1416 | | Riesgo de trabajo | 0.00 | 0.00 | 2,758.52 | 2,758.52 | 0.00 | 0.00 |
| 8241 | 203G000001 | 0328040101021281 | 1511 | | Cuotas para fondo de retiro | 0.00 | 0.00 | 523.39 | 523.39 | 0.00 | 0.00 |
| 8241 | 203G000001 | 0328040101021281 | 1512 | | Seguro de separación individualizado | 0.00 | 0.00 | 11,653.94 | 11,653.94 | 0.00 | 0.00 |
| 8241 | 203G000001 | 0328040101021281 | 1565 | | Despensa | 0.00 | 0.00 | 914.75 | 914.75 | 0.00 | 0.00 |
| 8241 | 203G000001 | 0328040101021281 | 1712 | | Estimulos por puntualidad y asistencia | 0.00 | 0.00 | 365.84 | 365.84 | 0.00 | 0.00 |
| 8241 | 203G000001 | 0328040101021281 | 2111 | | Materiales y útiles de oficina | 0.00 | 0.00 | 10,504.00 | 10,504.00 | 0.00 | 0.00 |
| 8241 | 203G000001 | 0328040101021281 | 2611 | | Combustibles, lubricantes y aditivos | 0.00 | 0.00 | 2,833.00 | 2,833.00 | 0.00 | 0.00 |
| 8241 | 203G000001 | 0328040101021281 | 3271 | | Arrendamiento de edificios y locales | 0.00 | 0.00 | 17,510.00 | 17,510.00 | 0.00 | 0.00 |
| 8241 | 203G000001 | 0328040101021281 | 3311 | | Asesorías asociadas a convenios o acuerdos | 0.00 | 0.00 | 1,832,957.00 | 1,832,957.00 | 1,610,977.00 | 0.00 |
| 8241 | 203G000001 | 0328040101021281 | 3381 | | Servicios de apoyo administrativo y fotocopiado oficiales | 0.00 | 0.00 | 1,483.71 | 1,483.71 | 0.00 | 0.00 |
| 8241 | 203G000001 | 0328040101021281 | 3393 | | Servicios de impresiones de documentos oficiales | 0.00 | 0.00 | 308,072.00 | 308,072.00 | 0.00 | 0.00 |
| 8241 | 203G000001 | 0328040101021281 | 3381 | | Servicios de vigilancia | 0.00 | 0.00 | 12,360.00 | 12,360.00 | 0.00 | 0.00 |
| 8241 | 203G000001 | 0328040101021281 | 3651 | | Servicios de lavandería, limpieza e higiene | 0.00 | 0.00 | 3,419.99 | 3,419.99 | 0.00 | 0.00 |
| 8241 | 203G000001 | 03280401021281 | 3681 | | Servicios de fumigación | 0.00 | 0.00 | 2,060.00 | 2,060.00 | 0.00 | 0.00 |




COMECYT

BALANZA DE COMPROBACIÓN DETALLADA

AL 30 DE JUNIO DE 2017

| GTA | SUBCUENTA | SSUBCTA | SSSCTA | SSSSCTA | NOMBRE DE LA CUENTA | SALDO INICIAL | | MOVIMIENTOS DEL MES | | SALDO FINAL | |
|------|------------|------------------|--------|---------|-----------------------------------------------------------------------------------------------|---------------|-------|---------------------|----------------|--------------|-------|
| | | | | | | DEBE | HABER | DEBE | HABER | DEBE | HABER |
| 8241 | 203G000001 | 0308040101021261 | 3191 | | Otros servicios de traslado y hospedaje | 0.00 | 0.00 | 874.00 | 874.00 | 0.00 | 0.00 |
| 8241 | 203G000001 | 0308040101021261 | 3431 | | Congresos y convenciones | 0.00 | 0.00 | 634,300.00 | 61,800.16 | 772,459.84 | 0.00 |
| 8241 | 203G000001 | 0308040101021261 | 3922 | | Otros impuestos y derechos | 0.00 | 0.00 | 928.00 | 928.00 | 0.00 | 0.00 |
| 8241 | 203G000001 | 0308040101021261 | 3591 | | Cuotas y suscripciones | 0.00 | 0.00 | 10,000.00 | 10,000.00 | 0.00 | 0.00 |
| 8241 | 203G000001 | 0308040101021261 | 3992 | | Gastos de servicios menores | 0.00 | 0.00 | 369.00 | 369.00 | 0.00 | 0.00 |
| 8242 | | | | | Presupuesto de Egresos Comprometido de Transferencias, Asignaciones, Subsidios y Otras Ayudas | 0.00 | 0.00 | 6,335,158.53 | 6,335,158.53 | 0.00 | 0.00 |
| 8242 | 203G000001 | | | | Consejo Mexiquense de Ciencia y Tecnología | 0.00 | 0.00 | 6,335,158.53 | 6,335,158.53 | 0.00 | 0.00 |
| 8242 | 203G000001 | 0308010101011261 | | | Fomento a la investigación científica y formación de recursos humanos | 0.00 | 0.00 | 1,289,340.98 | 1,289,340.98 | 0.00 | 0.00 |
| 8242 | 203G000001 | 0308010101011261 | 4193 | | Subsidios para capacitación y becas | 0.00 | 0.00 | 808,491.00 | 808,491.00 | 0.00 | 0.00 |
| 8242 | 203G000001 | 0308010101011261 | 4414 | | Gastos por servicios de traslado de personas | 0.00 | 0.00 | 308,250.00 | 308,250.00 | 0.00 | 0.00 |
| 8242 | 203G000001 | 0308010101011261 | 4431 | | Instituciones educativas | 0.00 | 0.00 | 172,599.98 | 172,599.98 | 0.00 | 0.00 |
| 8242 | 203G000001 | 0308020101051261 | | | Consejo Mexiquense de Ciencia y Tecnología | 0.00 | 0.00 | 2,000,000.00 | 2,000,000.00 | 0.00 | 0.00 |
| 8242 | 203G000001 | 0308020101051261 | 4311 | | Desarrollo tecnológico y vinculación | 0.00 | 0.00 | 2,000,000.00 | 2,000,000.00 | 0.00 | 0.00 |
| 8242 | 203G000001 | 0308040101011261 | 4011 | | Subsidios a la producción | 0.00 | 0.00 | 3,045,817.55 | 3,045,817.55 | 0.00 | 0.00 |
| 8242 | 203G000001 | 0308040101011261 | 4093 | | Subsidios a la producción | 0.00 | 0.00 | 2,985,147.80 | 2,985,147.80 | 0.00 | 0.00 |
| 8245 | | | | | Presupuesto de Egresos Comprometido de Obras Públicas | 0.00 | 0.00 | 60,869.75 | 60,869.75 | 0.00 | 0.00 |
| 8245 | 203G000001 | | | | Consejo Mexiquense de Ciencia y Tecnología | 0.00 | 0.00 | 187,629,406.00 | 187,629,406.00 | 0.00 | 0.00 |
| 8245 | 203G000001 | 0308040101021261 | | | Financiamiento, divulgación y difusión de la ciencia y la tecnología | 0.00 | 0.00 | 187,629,406.00 | 187,629,406.00 | 0.00 | 0.00 |
| 8245 | 203G000001 | 0308040101021261 | 5122 | | Obras estatales o municipales | 0.00 | 0.00 | 187,629,406.00 | 187,629,406.00 | 0.00 | 0.00 |
| 8251 | | | | | Presupuesto de Egresos Derivados de Gastos de Funcionamiento | 1,367,528.69 | 0.00 | 2,519,024.49 | 2,264,538.11 | 1,622,015.07 | 0.00 |
| 8251 | 203G000001 | 0103040101011261 | | | Consejo Mexiquense de Ciencia y Tecnología | 1,367,528.69 | 0.00 | 2,519,024.49 | 2,264,538.11 | 1,622,015.07 | 0.00 |
| 8251 | 203G000001 | 0103040101011261 | 1131 | | Fiscalización, control y evaluación interna de la gestión pública | 0.00 | 0.00 | 45,795.80 | 45,795.80 | 0.00 | 0.00 |
| 8251 | 203G000001 | 0103040101011261 | 1371 | | Sueldo base | 0.00 | 0.00 | 26,771.00 | 26,771.00 | 0.00 | 0.00 |
| 8251 | 203G000001 | 0103040101011261 | 1372 | | Prima vacacional | 0.00 | 0.00 | 3,200.90 | 3,200.90 | 0.00 | 0.00 |
| 8251 | 203G000001 | 0103040101011261 | 1374 | | Aguinaldo | 0.00 | 0.00 | 1,536.60 | 1,536.60 | 0.00 | 0.00 |
| 8251 | 203G000001 | 0103040101011261 | 1374 | | Vacaciones no disfrutadas por finiquito | 0.00 | 0.00 | 3,970.87 | 3,970.87 | 0.00 | 0.00 |
| 8251 | 203G000001 | 0103040101011261 | 1345 | | Gratificación | 0.00 | 0.00 | 2,678.27 | 2,678.27 | 0.00 | 0.00 |
| 8251 | 203G000001 | 0103040101011261 | 1412 | | Cuotas de servicio de salud | 0.00 | 0.00 | 2,892.68 | 2,892.68 | 0.00 | 0.00 |
| 8251 | 203G000001 | 0103040101011261 | 1413 | | Cuentas al sistema solidario de reparto | 0.00 | 0.00 | 2,146.36 | 2,146.36 | 0.00 | 0.00 |
| 8251 | 203G000001 | 0103040101011261 | 1414 | | Cuentas del sistema de capitalización individual | 0.00 | 0.00 | 535.14 | 535.14 | 0.00 | 0.00 |



COMECYT

BALANZA DE COMPROBACIÓN DETALLADA

AL 30 DE JUNIO DE 2017

| CTA | SUBCUENTA | SSUBCTA | SSSCTA | SSSSCTA | NOMBRE DE LA CUENTA | SALDO INICIAL | | MOVIMIENTOS DEL MES | | SALDO FINAL | |
|------|------------|------------------|--------|---------|------------------------------------------------------------------------------------------------------------------|---------------|-------|---------------------|------------|-------------|-------|
| | | | | | | DEBE | HABER | DEBE | HABER | DEBE | HABER |
| 8251 | 203G000001 | 0103040101011261 | 1415 | | Aportaciones para financiar los gastos generales de administración del ISSSE | 0.00 | 0.00 | 253.10 | 253.10 | 0.00 | 0.00 |
| 8251 | 203G000001 | 0103040101011261 | 1416 | | Riesgo de trabajo | 0.00 | 0.00 | 364.46 | 364.46 | 0.00 | 0.00 |
| 8251 | 203G000001 | 0103040101011261 | 1512 | | Seguro de separación individualizado | 0.00 | 0.00 | 1,446.34 | 1,446.34 | 0.00 | 0.00 |
| 8251 | 203G000001 | 0308010101011261 | | | Consejo Mexiquense de Ciencia y Tecnología Fomento a la Investigación científica y formación de recursos humanos | 278,963.75 | 0.00 | 394,202.14 | 370,868.59 | 302,297.31 | 0.00 |
| 8251 | 203G000001 | 0308010101011261 | 1131 | | Sueldo base | 0.00 | 0.00 | 144,434.30 | 144,434.30 | 0.00 | 0.00 |
| 8251 | 203G000001 | 0308010101011261 | 1222 | | Sueldos y salarios compactados al personal eventual | 0.00 | 0.00 | 36,553.00 | 36,553.00 | 0.00 | 0.00 |
| 8251 | 203G000001 | 0308010101011261 | 1311 | | Prima por año de servicio | 0.00 | 0.00 | 589.00 | 589.00 | 0.00 | 0.00 |
| 8251 | 203G000001 | 0308010101011261 | 1344 | | Compensación por reubicación | 0.00 | 0.00 | 2,674.30 | 2,674.30 | 0.00 | 0.00 |
| 8251 | 203G000001 | 0308010101011261 | 1345 | | Gratificación | 0.00 | 0.00 | 14,070.40 | 14,070.40 | 0.00 | 0.00 |
| 8251 | 203G000001 | 0308010101011261 | 1348 | | Gratificación por convenio | 0.00 | 0.00 | 600.00 | 600.00 | 0.00 | 0.00 |
| 8251 | 203G000001 | 0308010101011261 | 1412 | | Cuotas de servicio de salud | 0.00 | 0.00 | 18,814.16 | 18,814.16 | 0.00 | 0.00 |
| 8251 | 203G000001 | 0308010101011261 | 1413 | | Cuotas al sistema solidario de reparto | 0.00 | 0.00 | 13,960.05 | 13,960.05 | 0.00 | 0.00 |
| 8251 | 203G000001 | 0308010101011261 | 1414 | | Cuotas del sistema de capitalización individual | 0.00 | 0.00 | 3,480.63 | 3,480.63 | 0.00 | 0.00 |
| 8251 | 203G000001 | 0308010101011261 | 1415 | | Aportaciones para financiar los gastos generales de administración del ISSSE | 0.00 | 0.00 | 1,646.22 | 1,646.22 | 0.00 | 0.00 |
| 8251 | 203G000001 | 0308010101011261 | 1415 | | Riesgo de trabajo | 0.00 | 0.00 | 2,370.55 | 2,370.55 | 0.00 | 0.00 |
| 8251 | 203G000001 | 0308010101011261 | 1511 | | Cuentas para fondo de retiro | 0.00 | 0.00 | 302.08 | 302.08 | 0.00 | 0.00 |
| 8251 | 203G000001 | 0308010101011261 | 1512 | | Seguro de separación individualizado | 0.00 | 0.00 | 11,776.78 | 11,776.78 | 0.00 | 0.00 |
| 8251 | 203G000001 | 0308010101011261 | 1525 | | Despensa | 0.00 | 0.00 | 914.75 | 914.75 | 0.00 | 0.00 |
| 8251 | 203G000001 | 0308010101011261 | 1712 | | Estímulos por puntualidad y asistencia | 0.00 | 0.00 | 394.73 | 394.73 | 0.00 | 0.00 |
| 8251 | 203G000001 | 0308010101011261 | 2111 | | Materiales y útiles de oficina | 10,949.00 | 0.00 | 10,949.00 | 21,898.00 | 0.00 | 0.00 |
| 8251 | 203G000001 | 0308010101011261 | 2611 | | Combustibles, lubricantes y aditivos | 0.00 | 0.00 | 1,955.00 | 1,955.00 | 0.00 | 0.00 |
| 8251 | 203G000001 | 0308010101011261 | 3111 | | Servicio de energía eléctrica | 0.00 | 0.00 | 5,568.50 | 5,568.50 | 0.00 | 0.00 |
| 8251 | 203G000001 | 0308010101011261 | 3211 | | Arrendamiento de edificios y locales | 0.00 | 0.00 | 17,510.00 | 17,510.00 | 0.00 | 0.00 |
| 8251 | 203G000001 | 0308010101011261 | 3353 | | Servicios de impresiones de documentos oficiales | 268,014.75 | 0.00 | 0.00 | 268,014.75 | 0.00 | 0.00 |
| 8251 | 203G000001 | 0308010101011261 | 3381 | | Servicios de vigilancia | 0.00 | 0.00 | 12,322.56 | 12,322.56 | 0.00 | 0.00 |
| 8251 | 203G000001 | 0308010101011261 | 3351 | | Servicios de lavandería, limpieza e higiene | 0.00 | 0.00 | 3,420.00 | 3,420.00 | 0.00 | 0.00 |
| 8251 | 203G000001 | 0308010101011261 | 3501 | | Servicios de fumigación | 0.00 | 0.00 | 680.00 | 680.00 | 0.00 | 0.00 |
| 8251 | 203G000001 | 0308010101011261 | 3702 | | Gastos de hospedaje en el extranjero | 0.00 | 0.00 | 67,776.12 | 67,776.12 | 0.00 | 0.00 |
| 8251 | 203G000001 | 0308010101011261 | 3821 | | Gastos de economías oficiales y de orden social | 0.00 | 0.00 | 2,900.00 | 2,900.00 | 0.00 | 0.00 |
| 8251 | 203G000001 | 0308010101011261 | 3931 | | Congresos y convenciones | 0.00 | 0.00 | 18,540.00 | 18,540.00 | 0.00 | 0.00 |
| 8251 | 203G000001 | 0308010101011261 | | | Consejo Mexiquense de Ciencia y Tecnología Normatividad para el desarrollo de la ciencia y la tecnología | 18,886.00 | 0.00 | 927,888.16 | 899,864.03 | 45,920.13 | 0.00 |
| 8251 | 203G000001 | 0308010101011261 | 1131 | | Sueldo base | 0.00 | 0.00 | 389,208.35 | 389,208.35 | 0.00 | 0.00 |
| 8251 | 203G000001 | 0308010101011261 | 1222 | | Sueldos y salarios compactados al personal eventual | 0.00 | 0.00 | 94,728.60 | 94,728.60 | 0.00 | 0.00 |



COMECYT

BALANZA DE COMPROBACIÓN DETALLADA

AL 30 DE JUNIO DE 2017

| CTA | SUBCUENTA | SSUBCTA | SSSCTA | SSSSCTA | NOMBRE DE LA CUENTA | SALDO INICIAL | | MOVIMIENTOS DEL MES | | SALDO FINAL | |
|------|------------|------------------|--------|---------|--------------------------------------------------------------------------|---------------|-------|---------------------|------------|-------------|-------|
| | | | | | | DEBE | HABER | DEBE | HABER | DEBE | HABER |
| 8251 | 203G000001 | 0300010101021261 | 1311 | | Prima por año de servicio | 0.00 | 0.00 | 2,450.00 | 2,450.00 | 0.00 | 0.00 |
| 8251 | 203G000001 | 0300010101021261 | 3323 | | Aguijaldo de eventuales | 0.00 | 0.00 | 16,903.46 | 16,903.46 | 0.00 | 0.00 |
| 8251 | 203G000001 | 0300010101021261 | 3344 | | Compensación por retabulación | 0.00 | 0.00 | 32,121.30 | 32,121.30 | 0.00 | 0.00 |
| 8251 | 203G000001 | 0300010101021261 | 3345 | | Gratificación | 0.00 | 0.00 | 123,562.65 | 123,562.65 | 0.00 | 0.00 |
| 8251 | 203G000001 | 0300010101021261 | 3346 | | Gratificación por convenio | 0.00 | 0.00 | 8,400.00 | 8,400.00 | 0.00 | 0.00 |
| 8251 | 203G000001 | 0300010101021261 | 3348 | | Cuotas de servicio de salud | 0.00 | 0.00 | 54,494.66 | 54,494.66 | 0.00 | 0.00 |
| 8251 | 203G000001 | 0300010101021261 | 3413 | | Cuotas al sistema solidario de reparto | 0.00 | 0.00 | 40,434.88 | 40,434.88 | 0.00 | 0.00 |
| 8251 | 203G000001 | 0300010101021261 | 3414 | | Cuotas del sistema de capitalización individual | 0.00 | 0.00 | 8,703.17 | 8,703.17 | 0.00 | 0.00 |
| 8251 | 203G000001 | 0300010101021261 | 3415 | | Aperturas para financiar los gastos generales de administración del ISSE | 0.00 | 0.00 | 4,768.24 | 4,768.24 | 0.00 | 0.00 |
| 8251 | 203G000001 | 0300010101021261 | 3416 | | Riesgo de trabajo | 0.00 | 0.00 | 6,866.16 | 6,866.16 | 0.00 | 0.00 |
| 8251 | 203G000001 | 0300010101021261 | 3511 | | Cuotas para fondo de retiro | 0.00 | 0.00 | 3,663.38 | 3,663.38 | 0.00 | 0.00 |
| 8251 | 203G000001 | 0300010101021261 | 3512 | | Seguro de separación individualizado | 0.00 | 0.00 | 31,197.15 | 31,197.15 | 0.00 | 0.00 |
| 8251 | 203G000001 | 0300010101021261 | 3595 | | Despensa | 0.00 | 0.00 | 12,806.50 | 12,806.50 | 0.00 | 0.00 |
| 8251 | 203G000001 | 0300010101021261 | 3712 | | Estímulos por puntualidad y asistencia | 0.00 | 0.00 | 4,568.33 | 4,568.33 | 0.00 | 0.00 |
| 8251 | 203G000001 | 0300010101021261 | 3711 | | Materiales y útiles de oficina | 18,895.00 | 0.00 | 14,695.14 | 33,791.14 | 0.00 | 0.00 |
| 8251 | 203G000001 | 0300010101021261 | 3715 | | Materiales de información | 0.00 | 0.00 | 104.00 | 104.00 | 0.00 | 0.00 |
| 8251 | 203G000001 | 0300010101021261 | 3711 | | Productos alimenticios para personas | 0.00 | 0.00 | 2,310.00 | 2,310.00 | 0.00 | 0.00 |
| 8251 | 203G000001 | 0300010101021261 | 3711 | | Materiales eléctricos y electrónicos | 0.00 | 0.00 | 2,944.99 | 2,944.99 | 0.00 | 0.00 |
| 8251 | 203G000001 | 0300010101021261 | 3481 | | Artículos metálicos para la construcción | 0.00 | 0.00 | 86.01 | 86.01 | 0.00 | 0.00 |
| 8251 | 203G000001 | 0300010101021261 | 3471 | | Materiales de construcción | 0.00 | 0.00 | 2,010.10 | 2,010.10 | 0.00 | 0.00 |
| 8251 | 203G000001 | 0300010101021261 | 2811 | | Combustibles, lubricantes y aditivos | 0.00 | 0.00 | 4,734.00 | 4,734.00 | 0.00 | 0.00 |
| 8251 | 203G000001 | 0300010101021261 | 2621 | | Refacciones y accesorios menores de edificios | 0.00 | 0.00 | 290.00 | 290.00 | 0.00 | 0.00 |
| 8251 | 203G000001 | 0300010101021261 | 2661 | | Refacciones y accesorios menores para equipo de transporte | 0.00 | 0.00 | 238.00 | 238.00 | 0.00 | 0.00 |
| 8251 | 203G000001 | 0300010101021261 | 3111 | | Servicio de energía eléctrica | 0.00 | 0.00 | 5,568.50 | 5,568.50 | 0.00 | 0.00 |
| 8251 | 203G000001 | 0300010101021261 | 3321 | | Arrendamiento de edificios y locales | 0.00 | 0.00 | 339.98 | 339.98 | 0.00 | 0.00 |
| 8251 | 203G000001 | 0300010101021261 | 3371 | | Arrendamiento de activos intangibles | 0.00 | 0.00 | 43,500.13 | 43,500.13 | 0.00 | 0.00 |
| 8251 | 203G000001 | 0300010101021261 | 3561 | | Reparación y mantenimiento de vehículos terrestres, aéreos y acuáticos | 0.00 | 0.00 | 7,969.20 | 7,969.20 | 0.00 | 0.00 |
| 8251 | 203G000001 | 0300010101021261 | 3591 | | Servicios de lavandería, limpieza e higiene | 0.00 | 0.00 | 3,420.00 | 3,420.00 | 0.00 | 0.00 |
| 8251 | 203G000001 | 0300010101021261 | 3591 | | Servicios de iluminación | 0.00 | 0.00 | 680.00 | 680.00 | 0.00 | 0.00 |
| 8251 | 203G000001 | 0300010101021261 | 3591 | | Gastos de traslado por vía terrestre | 0.00 | 0.00 | 190.00 | 190.00 | 0.00 | 0.00 |
| 8251 | 203G000001 | 0300010101021261 | 3721 | | Otros servicios de traslado y hospedaje | 0.00 | 0.00 | 1,354.00 | 1,354.00 | 0.00 | 0.00 |
| 8251 | 203G000001 | 0300010101021261 | 3522 | | Otros impuestos y derechos | 0.00 | 0.00 | 517.82 | 517.82 | 0.00 | 0.00 |
| 8251 | 203G000001 | 0300010101021261 | 3592 | | Gastos de servicios menores | 0.00 | 0.00 | 1,627.45 | 1,627.45 | 0.00 | 0.00 |
| 8251 | 203G000001 | 0300010101021261 | 3592 | | Consejo Mexiquense de Ciencia y Tecnología | 16,809.00 | 0.00 | 376,628.07 | 315,982.24 | 77,454.83 | 0.00 |
| 8251 | 203G000001 | 0300010101021261 | 1131 | | Sueldo base | 0.00 | 0.00 | 121,277.35 | 121,277.35 | 0.00 | 0.00 |



COMECYT

BALANZA DE COMPROBACIÓN DETALLADA

AL 30 DE JUNIO DE 2017

| CTA | SUBCUENTA | SSUBCTA | SSSCTA | SSSSCTA | NOMBRE DE LA CUENTA | SALDO INICIAL | | MOVIMIENTOS DEL MES | | SALDO FINAL | |
|------|------------|-----------------|--------|---------|-----------------------------------------------------------------------------|---------------|-------|---------------------|------------|-------------|-------|
| | | | | | | DEBE | HABER | DEBE | HABER | DEBE | HABER |
| 8251 | 203G000001 | 030020101051261 | 1311 | | Híma por año de servicio | 0.00 | 0.00 | 720.00 | 720.00 | 0.00 | 0.00 |
| 8251 | 203G000001 | 030020101051261 | 1344 | | Compensación por retribución | 0.00 | 0.00 | 2,477.90 | 2,477.90 | 0.00 | 0.00 |
| 8251 | 203G000001 | 030020101051261 | 1345 | | Gratificación | 0.00 | 0.00 | 12,786.55 | 12,786.55 | 0.00 | 0.00 |
| 8251 | 203G000001 | 030020101051261 | 1346 | | Gratificación por convenio | 0.00 | 0.00 | 600.00 | 600.00 | 0.00 | 0.00 |
| 8251 | 203G000001 | 030020101051261 | 1412 | | Cuotas de servicio de salud | 0.00 | 0.00 | 15,718.09 | 15,718.09 | 0.00 | 0.00 |
| 8251 | 203G000001 | 030020101051261 | 1413 | | Cuotas al sistema solidario de reparto | 0.00 | 0.00 | 12,404.77 | 12,404.77 | 0.00 | 0.00 |
| 8251 | 203G000001 | 030020101051261 | 1414 | | Cuotas del sistema de capitalización individual | 0.00 | 0.00 | 3,092.86 | 3,092.86 | 0.00 | 0.00 |
| 8251 | 203G000001 | 030020101051261 | 1415 | | Aportaciones para financiar los gastos generales de administración del ISSE | 0.00 | 0.00 | 1,462.82 | 1,462.82 | 0.00 | 0.00 |
| 8251 | 203G000001 | 030020101051261 | 1416 | | Riesgo de trabajo | 0.00 | 0.00 | 2,106.41 | 2,106.41 | 0.00 | 0.00 |
| 8251 | 203G000001 | 030020101051261 | 1512 | | Seguro de separación individualizado | 0.00 | 0.00 | 11,173.76 | 11,173.76 | 0.00 | 0.00 |
| 8251 | 203G000001 | 030020101051261 | 1595 | | Despensa | 0.00 | 0.00 | 914.75 | 914.75 | 0.00 | 0.00 |
| 8251 | 203G000001 | 030020101051261 | 1712 | | Estímulos por puntualidad y asistencia | 0.00 | 0.00 | 365.84 | 365.84 | 0.00 | 0.00 |
| 8251 | 203G000001 | 030020101051261 | 2111 | | Materiales y útiles de oficina | 16,809.00 | 0.00 | 16,809.00 | 33,618.00 | 0.00 | 0.00 |
| 8251 | 203G000001 | 030020101051261 | 2611 | | Combustibles, lubricantes y aditivos | 0.00 | 0.00 | 3,403.00 | 3,403.00 | 0.00 | 0.00 |
| 8251 | 203G000001 | 030020101051261 | 3111 | | Servicio de energía eléctrica | 0.00 | 0.00 | 5,438.00 | 5,438.00 | 0.00 | 0.00 |
| 8251 | 203G000001 | 030020101051261 | 3221 | | Arrendamiento de edificios y locales | 0.00 | 0.00 | 17,510.00 | 17,510.00 | 0.00 | 0.00 |
| 8251 | 203G000001 | 030020101051261 | 3381 | | Servicios de apoyo administrativo y fotocopiado | 0.00 | 0.00 | 1,545.00 | 1,545.00 | 0.00 | 0.00 |
| 8251 | 203G000001 | 030020101051261 | 3383 | | Servicios de impresiones de documentos oficiales | 0.00 | 0.00 | 49,944.00 | 49,944.00 | 0.00 | 0.00 |
| 8251 | 203G000001 | 030020101051261 | 3381 | | Servicios de vigilancia | 0.00 | 0.00 | 12,360.00 | 12,360.00 | 0.00 | 0.00 |
| 8251 | 203G000001 | 030020101051261 | 3581 | | Servicios de lavandería, limpieza e higiene | 0.00 | 0.00 | 3,420.00 | 3,420.00 | 0.00 | 0.00 |
| 8251 | 203G000001 | 030020101051261 | 3591 | | Servicios de fumigación | 0.00 | 0.00 | 2,060.00 | 2,060.00 | 0.00 | 0.00 |
| 8251 | 203G000001 | 030020101051261 | 3751 | | Viáticos nacionales | 0.00 | 0.00 | 3,069.59 | 3,069.59 | 0.00 | 0.00 |
| 8251 | 203G000001 | 030020101051261 | 3792 | | Gastos de hospedaje en territorio nacional | 0.00 | 0.00 | 7,116.24 | 7,116.24 | 0.00 | 0.00 |
| 8251 | 203G000001 | 030020101051261 | 3762 | | Gastos de hospedaje en el extranjero | 0.00 | 0.00 | 67,776.12 | 67,776.12 | 0.00 | 0.00 |
| 8251 | 203G000001 | 030020101051261 | 3791 | | Otros servicios de traslado y hospedaje | 0.00 | 0.00 | 76.00 | 76.00 | 0.00 | 0.00 |
| 8251 | 203G000001 | 030040101011261 | | | Consejo Mexicanos de Ciencia y Tecnología | 10,703.00 | 0.00 | 199,567.85 | 199,567.85 | 15,990.00 | 0.00 |
| 8251 | 203G000001 | 030040101011261 | 1131 | | Asistencia técnica a la innovación | 0.00 | 0.00 | 69,977.90 | 69,977.90 | 0.00 | 0.00 |
| 8251 | 203G000001 | 030040101011261 | 1222 | | Sueldo base | 0.00 | 0.00 | 32,820.40 | 32,820.40 | 0.00 | 0.00 |
| 8251 | 203G000001 | 030040101011261 | 1323 | | Sueldos y salarios compensados al personal eventual | 0.00 | 0.00 | 6,146.71 | 6,146.71 | 0.00 | 0.00 |
| 8251 | 203G000001 | 030040101011261 | 1345 | | Aguijón de eventuales | 0.00 | 0.00 | 5,566.00 | 5,566.00 | 0.00 | 0.00 |
| 8251 | 203G000001 | 030040101011261 | 1412 | | Gratificación | 0.00 | 0.00 | 4,930.52 | 4,930.52 | 0.00 | 0.00 |
| 8251 | 203G000001 | 030040101011261 | 1413 | | Cuotas de servicio de salud | 0.00 | 0.00 | 3,658.44 | 3,658.44 | 0.00 | 0.00 |
| 8251 | 203G000001 | 030040101011261 | 1414 | | Cuotas del sistema de capitalización individual | 0.00 | 0.00 | 912.14 | 912.14 | 0.00 | 0.00 |
| 8251 | 203G000001 | 030040101011261 | 1415 | | Aportaciones para financiar los gastos generales de administración del ISSE | 0.00 | 0.00 | 431.42 | 431.42 | 0.00 | 0.00 |
| 8251 | 203G000001 | 030040101011261 | 1416 | | Riesgo de trabajo | 0.00 | 0.00 | 621.24 | 621.24 | 0.00 | 0.00 |



COMECYT

BALANZA DE COMPROBACIÓN DETALLADA

AL 30 DE JUNIO DE 2017

| CTA | SUBCUENTA | SSUBCTA | SSSCTA | SSSSCTA | NOMBRE DE LA CUENTA | SALDO INICIAL | | MOVIMIENTOS DEL MES | | SALDO FINAL | |
|------|------------|----------------|--------|---------|-----------------------------------------------------------------------------------------------------------------------|---------------|-------|---------------------|------------|--------------|-------|
| | | | | | | DEBE | HABER | DEBE | HABER | DEBE | HABER |
| 8251 | 203G000001 | 03000010101281 | 1512 | | Seguro de separación individualizado | 0.00 | 0.00 | 7,553.36 | 7,553.36 | 0.00 | 0.00 |
| 8251 | 203G000001 | 03000010101281 | 2111 | | Materiales y útiles de oficina | 10,503.00 | 0.00 | 10,503.00 | 21,006.00 | 0.00 | 0.00 |
| 8251 | 203G000001 | 03000010101281 | 2611 | | Combustibles, lubricantes y aditivos | 0.00 | 0.00 | 5,075.00 | 5,075.00 | 0.00 | 0.00 |
| 8251 | 203G000001 | 03000010101281 | 3111 | | Servicio de energía eléctrica | 0.00 | 0.00 | 5,438.00 | 5,438.00 | 0.00 | 0.00 |
| 8251 | 203G000001 | 03000010101281 | 3221 | | Arrendamiento de edificios y locales | 0.00 | 0.00 | 17,510.00 | 17,510.00 | 0.00 | 0.00 |
| 8251 | 203G000001 | 03000010101281 | 3381 | | Servicios de vigilancia | 0.00 | 0.00 | 12,360.00 | 12,360.00 | 0.00 | 0.00 |
| 8251 | 203G000001 | 03000010101281 | 3551 | | Servicios de lavandería, limpieza e higiene | 0.00 | 0.00 | 3,420.00 | 3,420.00 | 0.00 | 0.00 |
| 8251 | 203G000001 | 03000010101281 | 3591 | | Servicios de fumigación | 0.00 | 0.00 | 2,060.00 | 2,060.00 | 0.00 | 0.00 |
| 8251 | 203G000001 | 03000010101281 | 3721 | | Gastos de traslado por vía terrestre | 0.00 | 0.00 | 497.03 | 497.03 | 0.00 | 0.00 |
| 8251 | 203G000001 | 03000010101281 | 3752 | | Gastos de hospedaje en territorio nacional | 200.00 | 0.00 | 8,553.69 | 8,553.69 | 200.00 | 0.00 |
| 8251 | 203G000001 | 03000010101281 | 3791 | | Diversos servicios de traslado y hospedaje | 0.00 | 0.00 | 757.00 | 757.00 | 0.00 | 0.00 |
| 8251 | 203G000001 | 03000010101281 | 3952 | | Gastos de servicios menores | 0.00 | 0.00 | 63.00 | 63.00 | 0.00 | 0.00 |
| 8251 | 203G000001 | 03000010101281 | | | Consejo Mexiquense de Ciencia y Tecnología Financiamiento, divulgación y difusión de la ciencia y la tecnología | 1,042,156.94 | 0.00 | 575,665.47 | 438,459.61 | 1,119,362.80 | 0.00 |
| 8251 | 203G000001 | 03000010101281 | 1131 | | Sueldo base | 0.00 | 0.00 | 123,046.85 | 123,046.85 | 0.00 | 0.00 |
| 8251 | 203G000001 | 03000010101281 | 1222 | | Sueldos y salarios compartados al personal eventual | 0.00 | 0.00 | 47,364.30 | 47,364.30 | 0.00 | 0.00 |
| 8251 | 203G000001 | 03000010101281 | 1323 | | Aginaldo de eventuales | 0.00 | 0.00 | 16,903.46 | 16,903.46 | 0.00 | 0.00 |
| 8251 | 203G000001 | 03000010101281 | 1344 | | Compensación por reubicación | 0.00 | 0.00 | 2,477.90 | 2,477.90 | 0.00 | 0.00 |
| 8251 | 203G000001 | 03000010101281 | 1345 | | Gratificación | 0.00 | 0.00 | 8,985.55 | 8,985.55 | 0.00 | 0.00 |
| 8251 | 203G000001 | 03000010101281 | 1346 | | Gratificación por convenio | 0.00 | 0.00 | 800.00 | 800.00 | 0.00 | 0.00 |
| 8251 | 203G000001 | 03000010101281 | 1412 | | Cuotas de servicio de salud | 0.00 | 0.00 | 21,893.53 | 21,893.53 | 0.00 | 0.00 |
| 8251 | 203G000001 | 03000010101281 | 1413 | | Cuotas al sistema solidario de reparto | 0.00 | 0.00 | 16,244.93 | 16,244.93 | 0.00 | 0.00 |
| 8251 | 203G000001 | 03000010101281 | 1414 | | Cuotas del sistema de capitalización individual | 0.00 | 0.00 | 3,695.99 | 3,695.99 | 0.00 | 0.00 |
| 8251 | 203G000001 | 03000010101281 | 1415 | | Aportaciones para financiar los gastos generales de administración del ISSF | 0.00 | 0.00 | 1,915.66 | 1,915.66 | 0.00 | 0.00 |
| 8251 | 203G000001 | 03000010101281 | 1416 | | Riesgo de trabajo | 0.00 | 0.00 | 2,796.52 | 2,796.52 | 0.00 | 0.00 |
| 8251 | 203G000001 | 03000010101281 | 1511 | | Cuotas para fondo de retiro | 0.00 | 0.00 | 523.39 | 523.39 | 0.00 | 0.00 |
| 8251 | 203G000001 | 03000010101281 | 1512 | | Seguro de separación individualizado | 0.00 | 0.00 | 11,653.94 | 11,653.94 | 0.00 | 0.00 |
| 8251 | 203G000001 | 03000010101281 | 1595 | | Despensa | 0.00 | 0.00 | 914.75 | 914.75 | 0.00 | 0.00 |
| 8251 | 203G000001 | 03000010101281 | 1712 | | Festivos por puntualidad y asistencia | 0.00 | 0.00 | 365.84 | 365.84 | 0.00 | 0.00 |
| 8251 | 203G000001 | 03000010101281 | 2111 | | Materiales y útiles de oficina | 6,504.00 | 0.00 | 10,504.00 | 17,008.00 | 0.00 | 0.00 |
| 8251 | 203G000001 | 03000010101281 | 2611 | | Combustibles, lubricantes y aditivos | 0.00 | 0.00 | 2,833.00 | 2,833.00 | 0.00 | 0.00 |
| 8251 | 203G000001 | 03000010101281 | 3221 | | Arrendamiento de edificios y locales | 0.00 | 0.00 | 17,510.00 | 17,510.00 | 0.00 | 0.00 |
| 8251 | 203G000001 | 03000010101281 | 3311 | | Asesorías asociadas a convenios o acuerdos | 138,624.94 | 0.00 | 191,980.00 | 56,359.00 | 274,065.94 | 0.00 |
| 8251 | 203G000001 | 03000010101281 | 3381 | | Servicios de apoyo administrativo y fotocopiado | 0.00 | 0.00 | 1,463.71 | 1,463.71 | 0.00 | 0.00 |
| 8251 | 203G000001 | 03000010101281 | 3483 | | Servicios de impresiones de documentos oficiales | 250,428.00 | 0.00 | 0.00 | 250,428.00 | 0.00 | 0.00 |



COMECYT

BALANZA DE COMPROBACIÓN DETALLADA

AL 30 DE JUNIO DE 2017

| CTA | SUBCUENTA | SSUBCTA | SSSCTA | SSSSCTA | NOMBRE DE LA CUENTA | SALDO INICIAL | | MOVIMIENTOS DEL MES | | SALDO FINAL | |
|------|------------|------------------|--------|---------|------------------------------------------------------------------------------------------------------------------|---------------|-------|---------------------|---------------|----------------|-------|
| | | | | | | DEBE | HABER | DEBE | HABER | DEBE | HABER |
| 8251 | 203G000001 | 0308040101021281 | 3381 | | Servicios de vigilancia | 0.00 | 0.00 | 12,360.00 | 0.00 | 12,360.00 | 0.00 |
| 8251 | 203G000001 | 0308040101021281 | 3381 | | Servicios de lavandería, limpieza e higiene | 0.00 | 0.00 | 3,419.99 | 0.00 | 3,419.99 | 0.00 |
| 8251 | 203G000001 | 0308040101021281 | 3381 | | Servicios de fumigación | 0.00 | 0.00 | 2,060.00 | 2,060.00 | 0.00 | 0.00 |
| 8251 | 203G000001 | 0308040101021281 | 3611 | | Gastos de publicidad y propaganda | 646,600.00 | 0.00 | 0.00 | 60,825.80 | 585,775.00 | 0.00 |
| 8251 | 203G000001 | 0308040101021281 | 3781 | | Otros servicios de traslado y hospedaje | 0.00 | 0.00 | 874.00 | 874.00 | 0.00 | 0.00 |
| 8251 | 203G000001 | 0308040101021281 | 3831 | | Congresos y convenciones | 0.00 | 0.00 | 61,800.16 | 0.00 | 61,800.16 | 0.00 |
| 8251 | 203G000001 | 0308040101021281 | 3922 | | Otros impuestos y derechos | 0.00 | 0.00 | 928.00 | 928.00 | 0.00 | 0.00 |
| 8251 | 203G000001 | 0308040101021281 | 3981 | | Cuentas y suscripciones | 0.00 | 0.00 | 10,000.00 | 0.00 | 10,000.00 | 0.00 |
| 8251 | 203G000001 | 0308040101021281 | 3992 | | Gastos de servicios menores | 0.00 | 0.00 | 369.00 | 369.00 | 0.00 | 0.00 |
| 8252 | | | | | Presupuesto de Egresos Derivado de Transferencias, Asignaciones, Subsidios y Otras Ayudas | 16,804,865.00 | 0.00 | 6,335,158.53 | 10,995,022.66 | 14,144,980.87 | 0.00 |
| 8252 | 203G000001 | 0308010101011261 | | | Consejo Mexiquense de Ciencia y Tecnología | 18,804,865.00 | 0.00 | 6,335,158.53 | 10,995,022.66 | 14,144,980.87 | 0.00 |
| 8252 | 203G000001 | 0308010101011261 | | | Consejo Mexiquense de Ciencia y Tecnología Fomento a la investigación científica y formación de recursos humanos | 18,304,865.00 | 0.00 | 1,289,340.98 | 10,434,352.91 | 9,159,843.07 | 0.00 |
| 8252 | 203G000001 | 0308010101011261 | 4395 | | Subsidios para capacitación y becas | 17,969,355.00 | 0.00 | 808,491.00 | 9,655,402.93 | 9,122,443.07 | 0.00 |
| 8252 | 203G000001 | 0308010101011261 | 4414 | | Gastos por servicios de traslado de personas | 335,500.00 | 0.00 | 308,250.00 | 626,350.00 | 37,400.00 | 0.00 |
| 8252 | 203G000001 | 0308010101011261 | 4431 | | Instituciones educativas | 0.00 | 0.00 | 172,599.96 | 172,599.96 | 0.00 | 0.00 |
| 8252 | 203G000001 | 030802010051261 | | | Consejo Mexiquense de Ciencia y Tecnología Desarrollo tecnológico y vinculación | 0.00 | 0.00 | 2,000,000.00 | 0.00 | 2,000,000.00 | 0.00 |
| 8252 | 203G000001 | 030802010051261 | 4311 | | Subsidios a la producción | 0.00 | 0.00 | 2,000,000.00 | 0.00 | 2,000,000.00 | 0.00 |
| 8252 | 203G000001 | 0308040101011261 | | | Consejo Mexiquense de Ciencia y Tecnología Asistencia técnica a la innovación | 0.00 | 0.00 | 3,045,817.55 | 60,869.75 | 2,985,147.80 | 0.00 |
| 8252 | 203G000001 | 0308040101011261 | 6311 | | Subsidios a la producción | 0.00 | 0.00 | 2,985,147.80 | 0.00 | 2,985,147.80 | 0.00 |
| 8252 | 203G000001 | 0308040101011261 | 4393 | | Subsidios para capacitación y becas | 0.00 | 0.00 | 60,869.75 | 60,869.75 | 0.00 | 0.00 |
| 8252 | 203G000001 | 0308040101021261 | | | Consejo Mexiquense de Ciencia y Tecnología Financiamiento, divulgación y difusión de la ciencia y la tecnología | 500,000.00 | 0.00 | 0.00 | 500,000.00 | 0.00 | 0.00 |
| 8252 | 203G000001 | 0308040101021261 | 4383 | | Subsidios y apoyos | 500,000.00 | 0.00 | 0.00 | 500,000.00 | 0.00 | 0.00 |
| 8255 | | | | | Presupuesto de Egresos Derivado de Obra Pública | 0.00 | 0.00 | 187,629,406.00 | 0.00 | 187,629,406.00 | 0.00 |
| 8255 | 203G000001 | 0308040101021261 | | | Consejo Mexiquense de Ciencia y Tecnología Financiamiento, divulgación y difusión de la ciencia y la tecnología | 0.00 | 0.00 | 187,629,406.00 | 0.00 | 187,629,406.00 | 0.00 |
| 8255 | 203G000001 | 0308040101021261 | 5122 | | Obra estatal o municipal | 0.00 | 0.00 | 187,629,406.00 | 0.00 | 187,629,406.00 | 0.00 |
| 8271 | | | | | Presupuesto de Egresos Pagado de Cuentas de Funcionamiento | 11,944,009.39 | 0.00 | 2,169,452.09 | 50,064.85 | 14,083,395.63 | 0.00 |
| 8271 | 203G000001 | 0103040101011261 | | | Consejo Mexiquense de Ciencia y Tecnología Fiscalización, control y evaluación interna de la gestión pública | 11,944,009.39 | 0.00 | 2,169,452.09 | 50,064.85 | 14,083,395.63 | 0.00 |
| 8271 | 203G000001 | 0103040101011261 | 1101 | | Sueldo base | 308,985.62 | 0.00 | 45,273.33 | 522.47 | 353,736.68 | 0.00 |
| 8271 | 203G000001 | 0103040101011261 | 3311 | | Prima por año de servicio | 160,570.00 | 0.00 | 26,771.00 | 0.00 | 207,341.00 | 0.00 |
| 8271 | 203G000001 | 0103040101011261 | 3311 | | | 122.50 | 0.00 | 0.00 | 0.00 | 122.50 | 0.00 |



COMECYT

BALANZA DE COMPROBACIÓN DETALLADA

AL 30 DE JUNIO DE 2017

| CTA | SUBCUENTA | SSUBCTA | SSSCTA | SSSSCTA | NOMBRE DE LA CUENTA | SALDO INICIAL | | MOVIMIENTOS DEL MES | | SALDO FINAL | |
|------|------------|------------------|--------|---------|---------------------------------------------------------------------------------------------------------------------|---------------|-------|---------------------|-----------|--------------|-------|
| | | | | | | DEBE | HABER | DEBE | HABER | DEBE | HABER |
| 8271 | 203G000001 | 010340101011281 | 1321 | | Prima vacacional | 0.00 | 0.00 | 3,200.90 | 0.00 | 3,200.90 | 0.00 |
| 8271 | 203G000001 | 010340101011281 | 1322 | | Aguinaldo | 23,759.21 | 0.00 | 1,536.68 | 0.00 | 25,295.89 | 0.00 |
| 8271 | 203G000001 | 010340101011281 | 1324 | | Vacaciones no disfrutadas por finiquito | 0.00 | 0.00 | 3,970.87 | 0.00 | 3,970.87 | 0.00 |
| 8271 | 203G000001 | 010340101011281 | 1344 | | Compensación por retribución | 9,698.00 | 0.00 | 0.00 | 0.00 | 9,698.00 | 0.00 |
| 8271 | 203G000001 | 010340101011281 | 1345 | | Gratificación | 24,063.00 | 0.00 | 2,155.90 | 522.47 | 25,666.33 | 0.00 |
| 8271 | 203G000001 | 010340101011281 | 1346 | | Gratificación por convenio | 12,954.61 | 0.00 | 0.00 | 0.00 | 12,954.61 | 0.00 |
| 8271 | 203G000001 | 010340101011281 | 1347 | | Gratificación por productividad | 1,050.00 | 0.00 | 0.00 | 0.00 | 1,050.00 | 0.00 |
| 8271 | 203G000001 | 010340101011281 | 1412 | | Cuentas de servicio de salud | 21,246.51 | 0.00 | 2,892.68 | 0.00 | 24,139.19 | 0.00 |
| 8271 | 203G000001 | 010340101011281 | 1413 | | Cuentas al sistema solidario de reparto | 15,764.84 | 0.00 | 2,146.36 | 0.00 | 17,911.20 | 0.00 |
| 8271 | 203G000001 | 010340101011281 | 1414 | | Cuentas del sistema de capitalización individual | 3,930.56 | 0.00 | 535.14 | 0.00 | 4,465.70 | 0.00 |
| 8271 | 203G000001 | 010340101011281 | 1415 | | Aportaciones para financiar los gastos generales de administración del ISSF | 1,804.26 | 0.00 | 263.10 | 0.00 | 2,067.36 | 0.00 |
| 8271 | 203G000001 | 010340101011281 | 1416 | | Riesgo de trabajo | 2,598.13 | 0.00 | 364.46 | 0.00 | 2,962.59 | 0.00 |
| 8271 | 203G000001 | 010340101011281 | 1511 | | Cuotas para fondo de retiro | 1,170.00 | 0.00 | 0.00 | 0.00 | 1,170.00 | 0.00 |
| 8271 | 203G000001 | 010340101011281 | 1512 | | Seguro de separación individualizado | 7,231.70 | 0.00 | 1,446.34 | 0.00 | 8,678.04 | 0.00 |
| 8271 | 203G000001 | 010340101011281 | 1595 | | Despensa | 4,022.50 | 0.00 | 0.00 | 0.00 | 4,022.50 | 0.00 |
| 8271 | 203G000001 | 0305010101011281 | | | Consejo Mexiquense de Ciencia y Tecnología Fomento a la investigación científica y formación de recursos humanos | 1,722,298.57 | 0.00 | 303,052.46 | 44,942.37 | 1,980,448.66 | 0.00 |
| 8271 | 203G000001 | 0328010101011281 | 131 | | Sueldo base | 715,070.00 | 0.00 | 144,434.30 | 0.00 | 859,504.30 | 0.00 |
| 8271 | 203G000001 | 0328010101011281 | 1222 | | Sueldos y salarios compactados al personal eventual | 146,212.00 | 0.00 | 36,563.00 | 0.00 | 182,765.00 | 0.00 |
| 8271 | 203G000001 | 0308010101011281 | 1311 | | Prima por año de servicio | 2,945.00 | 0.00 | 589.00 | 0.00 | 3,534.00 | 0.00 |
| 8271 | 203G000001 | 0308010101011281 | 1322 | | Aguinaldo | 94,088.18 | 0.00 | 0.00 | 0.00 | 94,088.18 | 0.00 |
| 8271 | 203G000001 | 0308010101011281 | 1323 | | Aguinaldos eventuales | 3,073.36 | 0.00 | 0.00 | 0.00 | 3,073.36 | 0.00 |
| 8271 | 203G000001 | 0308010101011281 | 1344 | | Compensación por retribución | 10,795.50 | 0.00 | 2,674.30 | 0.00 | 13,469.80 | 0.00 |
| 8271 | 203G000001 | 0308010101011281 | 1345 | | Gratificación | 66,332.50 | 0.00 | 14,070.40 | 0.00 | 82,402.90 | 0.00 |
| 8271 | 203G000001 | 0308010101011281 | 1346 | | Gratificación por convenio | 48,119.07 | 0.00 | 600.00 | 0.00 | 48,719.07 | 0.00 |
| 8271 | 203G000001 | 0308010101011281 | 1347 | | Gratificación por productividad | 1,050.00 | 0.00 | 0.00 | 0.00 | 1,050.00 | 0.00 |
| 8271 | 203G000001 | 0308010101011281 | 1412 | | Cuotas de servicio de salud | 94,188.16 | 0.00 | 18,814.16 | 0.00 | 113,012.32 | 0.00 |
| 8271 | 203G000001 | 0308010101011281 | 1413 | | Cuentas al sistema solidario de reparto | 69,894.85 | 0.00 | 13,960.05 | 0.00 | 83,854.90 | 0.00 |
| 8271 | 203G000001 | 0308010101011281 | 1414 | | Cuentas del sistema de capitalización individual | 17,426.72 | 0.00 | 3,460.63 | 0.00 | 20,907.35 | 0.00 |
| 8271 | 203G000001 | 0305010101011281 | 1415 | | Aportaciones para financiar los gastos generales de administración del ISSF | 6,140.61 | 0.00 | 1,646.22 | 0.00 | 7,786.83 | 0.00 |
| 8271 | 203G000001 | 0305010101011281 | 1416 | | Riesgo de trabajo | 11,708.26 | 0.00 | 2,370.56 | 0.00 | 14,078.82 | 0.00 |
| 8271 | 203G000001 | 0308010101011281 | 1511 | | Cuotas para fondo de retiro | 1,451.86 | 0.00 | 302.08 | 0.00 | 1,753.94 | 0.00 |
| 8271 | 203G000001 | 0308010101011281 | 1512 | | Seguro de separación individualizado | 58,863.90 | 0.00 | 11,776.78 | 0.00 | 70,660.68 | 0.00 |
| 8271 | 203G000001 | 0308010101011281 | 1595 | | Despensa | 4,022.50 | 0.00 | 914.75 | 0.00 | 4,937.25 | 0.00 |
| 8271 | 203G000001 | 0308010101011281 | 1712 | | Ferretiles por puntualidad y asistencia | 1,523.52 | 0.00 | 394.73 | 0.00 | 1,920.25 | 0.00 |



COMECYT

AL 30 DE JUNIO DE 2017

BALANZA DE COMPROBACIÓN DETALLADA

| CITA | SUBCUENTA | SSUBCTA | SSSCTA | SSSSCTA | NOMBRE DE LA CUENTA | SALDO INICIAL | | MOVIMIENTOS DEL MES | | SALDO FINAL | |
|------|------------|-----------------|--------|---------|----------------------------------------------------------------------------|---------------|-------|---------------------|-----------|--------------|-------|
| | | | | | | DEBE | HABER | DEBE | HABER | DEBE | HABER |
| 8271 | 203G000001 | 030001010101261 | 2111 | | Materiales y útiles de oficina | 0.00 | 0.00 | 21,690.00 | 0.00 | 21,690.00 | 0.00 |
| 8271 | 203G000001 | 030001010101261 | 2141 | | Materiales y útiles para el procesamiento en equipos y bienes informáticos | 15,450.00 | 0.00 | 0.00 | 0.00 | 15,450.00 | 0.00 |
| 8271 | 203G000001 | 030001010101261 | 2161 | | Materiales y enseres de limpieza | 1,910.00 | 0.00 | 0.00 | 0.00 | 1,910.00 | 0.00 |
| 8271 | 203G000001 | 030001010101261 | 2211 | | Productos alimenticios para personas | 3,819.00 | 0.00 | 0.00 | 0.00 | 3,819.00 | 0.00 |
| 8271 | 203G000001 | 030001010101261 | 2611 | | Combustibles, lubricantes y aditivos | 9,782.00 | 0.00 | 1,056.00 | 0.00 | 11,737.00 | 0.00 |
| 8271 | 203G000001 | 030001010101261 | 3111 | | Servicio de energía eléctrica | 0.00 | 0.00 | 5,568.50 | 0.00 | 5,568.50 | 0.00 |
| 8271 | 203G000001 | 030001010101261 | 3141 | | Servicio de telefonía convencional | 5,770.00 | 0.00 | 0.00 | 0.00 | 5,770.00 | 0.00 |
| 8271 | 203G000001 | 030001010101261 | 3171 | | Servicios de acceso a internet | 6,240.00 | 0.00 | 0.00 | 0.00 | 6,240.00 | 0.00 |
| 8271 | 203G000001 | 030001010101261 | 3221 | | Arrendamiento de edificios y locales | 81,430.00 | 0.00 | 17,510.00 | 0.00 | 98,940.00 | 0.00 |
| 8271 | 203G000001 | 030001010101261 | 3271 | | Arrendamiento de activos intangibles | 6,865.00 | 0.00 | 0.00 | 0.00 | 6,865.00 | 0.00 |
| 8271 | 203G000001 | 030001010101261 | 3361 | | Servicios de vigilancia | 61,612.80 | 0.00 | 0.00 | 0.00 | 61,612.80 | 0.00 |
| 8271 | 203G000001 | 030001010101261 | 3551 | | Reparación y mantenimiento de vehículos terrestres, aéreos y lacustres | 5,568.00 | 0.00 | 0.00 | 0.00 | 5,568.00 | 0.00 |
| 8271 | 203G000001 | 030001010101261 | 3581 | | Servicios de lavandería, limpieza e higiene | 10,464.72 | 0.00 | 0.00 | 0.00 | 10,464.72 | 0.00 |
| 8271 | 203G000001 | 030001010101261 | 3591 | | Servicios de fumigación | 7,392.00 | 0.00 | 680.00 | 0.00 | 8,072.00 | 0.00 |
| 8271 | 203G000001 | 030001010101261 | 3711 | | Transportación aérea | 1,937.50 | 0.00 | 0.00 | 0.00 | 1,937.50 | 0.00 |
| 8271 | 203G000001 | 030001010101261 | 3721 | | Gastos de traslado por vía terrestre | 167.50 | 0.00 | 0.00 | 0.00 | 167.50 | 0.00 |
| 8271 | 203G000001 | 030001010101261 | 3751 | | Viajes nacionales | 7,679.74 | 0.00 | 0.00 | 0.00 | 7,679.74 | 0.00 |
| 8271 | 203G000001 | 030001010101261 | 3761 | | Viajes en el extranjero | 34,100.95 | 0.00 | 0.00 | 0.00 | 34,100.95 | 0.00 |
| 8271 | 203G000001 | 030001010101261 | 3762 | | Gastos de hospedaje en el extranjero | 44,942.37 | 0.00 | 0.00 | 44,942.37 | 0.00 | 0.00 |
| 8271 | 203G000001 | 030001010101261 | 3791 | | Otros servicios de traslado y hospedaje | 551.00 | 0.00 | 0.00 | 0.00 | 551.00 | 0.00 |
| 8271 | 203G000001 | 030001010101261 | 3821 | | Gastos de ceremonias oficiales y de orden social | 0.00 | 0.00 | 2,900.00 | 0.00 | 2,900.00 | 0.00 |
| 8271 | 203G000001 | 030001010101261 | 3922 | | Otros impuestos y derechos | 3,337.00 | 0.00 | 0.00 | 0.00 | 3,337.00 | 0.00 |
| 8271 | 203G000001 | 030001010101261 | 3982 | | Impuesto sobre erogaciones por remuneraciones al trabajo personal | 54,321.00 | 0.00 | 0.00 | 0.00 | 54,321.00 | 0.00 |
| 8271 | 203G000001 | 030001010101261 | | | Concepto Mexiquense de Ciencia y Tecnología | 4,786,585.86 | 0.00 | 899,864.03 | 0.00 | 5,686,459.91 | 0.00 |
| 8271 | 203G000001 | 030001010101261 | | | Normalidad para el desarrollo de la ciencia y la tecnología | | | | | | |
| 8271 | 203G000001 | 030001010101261 | 1131 | | Sueldo base | 1,860,731.00 | 0.00 | 369,208.35 | 0.00 | 2,249,939.35 | 0.00 |
| 8271 | 203G000001 | 030001010101261 | 1222 | | Sueldos y salarios compensados al personal eventual | 506,329.70 | 0.00 | 94,728.60 | 0.00 | 603,058.30 | 0.00 |
| 8271 | 203G000001 | 030001010101261 | 1311 | | Prima por año de servicio | 12,250.00 | 0.00 | 2,450.00 | 0.00 | 14,700.00 | 0.00 |
| 8271 | 203G000001 | 030001010101261 | 1322 | | Agonizado | 244,832.95 | 0.00 | 0.00 | 0.00 | 244,832.95 | 0.00 |
| 8271 | 203G000001 | 030001010101261 | 1323 | | Agonizado de eventuales | 0.00 | 0.00 | 16,903.48 | 0.00 | 16,903.48 | 0.00 |
| 8271 | 203G000001 | 030001010101261 | 1344 | | Compensación por reubicación | 129,666.50 | 0.00 | 32,121.30 | 0.00 | 161,787.80 | 0.00 |
| 8271 | 203G000001 | 030001010101261 | 1345 | | Gratificación | 593,546.00 | 0.00 | 123,562.65 | 0.00 | 717,108.65 | 0.00 |
| 8271 | 203G000001 | 030001010101261 | 1346 | | Gratificación por convenio | 137,466.53 | 0.00 | 8,400.00 | 0.00 | 145,866.53 | 0.00 |
| 8271 | 203G000001 | 030001010101261 | 1347 | | Gratificación por productividad | 14,700.00 | 0.00 | 0.00 | 0.00 | 14,700.00 | 0.00 |
| 8271 | 203G000001 | 030001010101261 | 1412 | | Cuotas de ahorro de salud | 272,064.84 | 0.00 | 54,494.65 | 0.00 | 326,559.49 | 0.00 |



COMECYT

BALANZA DE COMPROBACIÓN DETALLADA

AL 30 DE JUNIO DE 2017

| C/TA | SUBCUENTA | SSUBCTA | SSSCTA | SSSSCTA | NOMBRE DE LA CUENTA | SALDO INICIAL | | MOVIMIENTOS DEL MES | | SALDO FINAL | |
|------|------------|------------------|--------|---------|-------------------------------------------------------------------------------|---------------|-------|---------------------|-------|-------------|-------|
| | | | | | | DEBE | HABER | DEBE | HABER | DEBE | HABER |
| 8271 | 203G000001 | 0308010101021261 | 1413 | | Cuentas al sistema solidario de reparto | 201,871.74 | 0.00 | 40,434.86 | 0.00 | 242,306.62 | 0.00 |
| 8271 | 203G000001 | 0308010101021261 | 1414 | | Cuentas del sistema de capitalización individual | 42,916.66 | 0.00 | 8,703.17 | 0.00 | 51,619.83 | 0.00 |
| 8271 | 203G000001 | 0308010101021261 | 1415 | | Aportaciones para financiar los gastos generales de administración del ISSE | 23,915.71 | 0.00 | 4,768.24 | 0.00 | 28,683.95 | 0.00 |
| 8271 | 203G000001 | 0308010101021261 | 1416 | | Riesgo de trabajo | 34,460.17 | 0.00 | 6,666.16 | 0.00 | 41,126.33 | 0.00 |
| 8271 | 203G000001 | 0308010101021261 | 1511 | | Cuentas para fondo de retiro | 18,766.76 | 0.00 | 3,666.36 | 0.00 | 22,433.12 | 0.00 |
| 8271 | 203G000001 | 0308010101021261 | 1512 | | Seguro de separación individualizado | 155,985.80 | 0.00 | 31,197.16 | 0.00 | 187,182.96 | 0.00 |
| 8271 | 203G000001 | 0308010101021261 | 1965 | | Despensa | 56,315.00 | 0.00 | 12,606.50 | 0.00 | 69,121.50 | 0.00 |
| 8271 | 203G000001 | 0308010101021261 | 1712 | | Estimulos por puntualidad y asistencia | 17,056.84 | 0.00 | 4,588.33 | 0.00 | 21,645.17 | 0.00 |
| 8271 | 203G000001 | 0308010101021261 | 2111 | | Materiales y útiles de oficina | 299.19 | 0.00 | 33,791.14 | 0.00 | 34,090.33 | 0.00 |
| 8271 | 203G000001 | 0308010101021261 | 2141 | | Materiales y útiles para el procesamiento en equipos y bienes informáticos | 30,680.56 | 0.00 | 0.00 | 0.00 | 30,680.56 | 0.00 |
| 8271 | 203G000001 | 0308010101021261 | 2151 | | Material de informacion | 157.00 | 0.00 | 104.00 | 0.00 | 261.00 | 0.00 |
| 8271 | 203G000001 | 0308010101021261 | 2161 | | Material y enseres de limpieza | 16,089.89 | 0.00 | 0.00 | 0.00 | 16,089.89 | 0.00 |
| 8271 | 203G000001 | 0308010101021261 | 2311 | | Productos alimenticios para personas | 21,627.00 | 0.00 | 2,310.00 | 0.00 | 23,937.00 | 0.00 |
| 8271 | 203G000001 | 0308010101021261 | 2461 | | Material electrico y electronico | 2,232.03 | 0.00 | 2,944.99 | 0.00 | 5,177.02 | 0.00 |
| 8271 | 203G000001 | 0308010101021261 | 2471 | | Articulos metalicos para la construccion | 0.00 | 0.00 | 86.01 | 0.00 | 86.01 | 0.00 |
| 8271 | 203G000001 | 0308010101021261 | 2491 | | Materiales de construccion | 313.20 | 0.00 | 2,010.10 | 0.00 | 2,323.30 | 0.00 |
| 8271 | 203G000001 | 0308010101021261 | 2551 | | Mixiones y productos farmaceuticos | 294.64 | 0.00 | 0.00 | 0.00 | 294.64 | 0.00 |
| 8271 | 203G000001 | 0308010101021261 | 2611 | | Combustibles: lubricantes y aditivos | 25,100.00 | 0.00 | 4,734.00 | 0.00 | 29,834.00 | 0.00 |
| 8271 | 203G000001 | 0308010101021261 | 2911 | | Refacciones, accesorios y herramientas | 198.80 | 0.00 | 0.00 | 0.00 | 198.80 | 0.00 |
| 8271 | 203G000001 | 0308010101021261 | 2921 | | Refacciones y accesorios menores de edificios | 119.00 | 0.00 | 290.00 | 0.00 | 409.00 | 0.00 |
| 8271 | 203G000001 | 0308010101021261 | 2941 | | Refacciones y accesorios para equipo de computo | 1,171.60 | 0.00 | 0.00 | 0.00 | 1,171.60 | 0.00 |
| 8271 | 203G000001 | 0308010101021261 | 2961 | | Refacciones y accesorios motores para equipo de transporte | 1,175.08 | 0.00 | 238.00 | 0.00 | 1,413.08 | 0.00 |
| 8271 | 203G000001 | 0308010101021261 | 2992 | | Otros enseres | 3,747.56 | 0.00 | 0.00 | 0.00 | 3,747.56 | 0.00 |
| 8271 | 203G000001 | 0308010101021261 | 3111 | | Servicio de energia electrica | 12,164.00 | 0.00 | 5,568.30 | 0.00 | 17,732.30 | 0.00 |
| 8271 | 203G000001 | 0308010101021261 | 3171 | | Servicios de acceso a internet | 9,966.00 | 0.00 | 0.00 | 0.00 | 9,966.00 | 0.00 |
| 8271 | 203G000001 | 0308010101021261 | 3221 | | Arrendamiento de edificios y locales | 679.96 | 0.00 | 339.96 | 0.00 | 1,019.94 | 0.00 |
| 8271 | 203G000001 | 0308010101021261 | 3271 | | Arrendamiento de activos intangibles | 76,052.28 | 0.00 | 0.00 | 0.00 | 76,052.28 | 0.00 |
| 8271 | 203G000001 | 0308010101021261 | 3411 | | Servicios bancarios y financieros | 290.00 | 0.00 | 0.00 | 0.00 | 290.00 | 0.00 |
| 8271 | 203G000001 | 0308010101021261 | 3451 | | Seguros y fianzas | 13,572.44 | 0.00 | 0.00 | 0.00 | 13,572.44 | 0.00 |
| 8271 | 203G000001 | 0308010101021261 | 3531 | | Reparacion, instalacion y mantenimiento de bienes informaticos, microfilmatic | 8,236.00 | 0.00 | 0.00 | 0.00 | 8,236.00 | 0.00 |
| 8271 | 203G000001 | 0308010101021261 | 3551 | | Reparacion y mantenimiento de vehiculos terrestres, aereos y acuaticos | 34,260.54 | 0.00 | 7,969.20 | 0.00 | 42,229.74 | 0.00 |
| 8271 | 203G000001 | 0308010101021261 | 3591 | | Servicios de iluminacion | 4,524.00 | 0.00 | 680.00 | 0.00 | 5,204.00 | 0.00 |
| 8271 | 203G000001 | 0308010101021261 | 3612 | | Publicaciones oficiales y de informacion en general para diffusion | 5,240.00 | 0.00 | 0.00 | 0.00 | 5,240.00 | 0.00 |
| 8271 | 203G000001 | 0308010101021261 | 3715 | | Transportacion aerea | 7,411.35 | 0.00 | 0.00 | 0.00 | 7,411.35 | 0.00 |



COMECYT

BALANZA DE COMPROBACIÓN DETALLADA

AL 30 DE JUNIO DE 2017

| CTA | SUBCUENTA | SSUBCTA | SSSCTA | SSSSCTA | NOMBRE DE LA CUENTA | SALDO INICIAL | | MOVIMIENTOS DEL MES | | SALDO FINAL | |
|------|------------|-----------------|--------|---------|-----------------------------------------------------------------------------|---------------|-------|---------------------|-------|--------------|-------|
| | | | | | | DEBE | HABER | DEBE | HABER | DEBE | HABER |
| 8271 | 203G000001 | 030801010101261 | 3121 | | Gastos de traslado por vía terrestre | 1,600.00 | 0.00 | 190.00 | 0.00 | 1,790.00 | 0.00 |
| 8271 | 203G000001 | 030801010101261 | 3151 | | Viajes nacionales | 3,090.00 | 0.00 | 0.00 | 0.00 | 3,090.00 | 0.00 |
| 8271 | 203G000001 | 030801010101261 | 3191 | | Otros servicios de traslado y hospedaje | 11,350.00 | 0.00 | 1,354.00 | 0.00 | 12,744.00 | 0.00 |
| 8271 | 203G000001 | 030801010101261 | 3122 | | Otros impuestos y derechos | 29,393.61 | 0.00 | 517.82 | 0.00 | 30,511.43 | 0.00 |
| 8271 | 203G000001 | 030801010101261 | 3182 | | Impuesto sobre erogaciones por remuneraciones al trabajo personal | 127,303.00 | 0.00 | 0.00 | 0.00 | 127,303.00 | 0.00 |
| 8271 | 203G000001 | 030801010101261 | 3192 | | Gastos de servicios menores | 12,580.93 | 0.00 | 1,827.45 | 0.00 | 14,408.38 | 0.00 |
| 8271 | 203G000001 | 030802010101261 | | | Consejo Mexiquense de Ciencia y Tecnología | 1,587,939.20 | 0.00 | 283,148.49 | 0.00 | 1,861,087.69 | 0.00 |
| 8271 | 203G000001 | 030802010101261 | 1131 | | Desarrollo tecnológico y vinculación | 599,805.00 | 0.00 | 121,277.35 | 0.00 | 721,082.35 | 0.00 |
| 8271 | 203G000001 | 030802010101261 | 1311 | | Sueldo base | 3,600.00 | 0.00 | 720.00 | 0.00 | 4,320.00 | 0.00 |
| 8271 | 203G000001 | 030802010101261 | 1322 | | Prima por año de servicio | 78,921.74 | 0.00 | 0.00 | 0.00 | 78,921.74 | 0.00 |
| 8271 | 203G000001 | 030802010101261 | 1344 | | Aguinaldo | 10,002.50 | 0.00 | 2,477.90 | 0.00 | 12,480.40 | 0.00 |
| 8271 | 203G000001 | 030802010101261 | 1345 | | Compensación por reubicación | 62,062.00 | 0.00 | 12,785.55 | 0.00 | 74,848.55 | 0.00 |
| 8271 | 203G000001 | 030802010101261 | 1346 | | Gratificación | 40,535.84 | 0.00 | 600.00 | 0.00 | 41,135.84 | 0.00 |
| 8271 | 203G000001 | 030802010101261 | 1348 | | Gratificación por convenio | 1,050.00 | 0.00 | 0.00 | 0.00 | 1,050.00 | 0.00 |
| 8271 | 203G000001 | 030802010101261 | 1347 | | Gratificación por productividad | 60,619.49 | 0.00 | 16,718.09 | 0.00 | 77,337.58 | 0.00 |
| 8271 | 203G000001 | 030802010101261 | 1412 | | Cuentas de servicio de salud | 44,979.46 | 0.00 | 12,404.77 | 0.00 | 57,384.23 | 0.00 |
| 8271 | 203G000001 | 030802010101261 | 1413 | | Cuentas al sistema solidario de reparto | 11,096.30 | 0.00 | 3,082.88 | 0.00 | 14,189.18 | 0.00 |
| 8271 | 203G000001 | 030802010101261 | 1414 | | Cuentas del sistema de capitalización individual | 5,243.53 | 0.00 | 1,482.82 | 0.00 | 6,706.35 | 0.00 |
| 8271 | 203G000001 | 030802010101261 | 1415 | | Aportaciones para financiar los gastos generales de administración del ISSE | 7,531.68 | 0.00 | 2,106.41 | 0.00 | 9,638.07 | 0.00 |
| 8271 | 203G000001 | 030802010101261 | 1416 | | Riesgo de trabajo | 22,479.16 | 0.00 | 0.00 | 0.00 | 22,479.16 | 0.00 |
| 8271 | 203G000001 | 030802010101261 | 1441 | | Seguros y fianzas | 55,868.80 | 0.00 | 11,173.76 | 0.00 | 67,042.56 | 0.00 |
| 8271 | 203G000001 | 030802010101261 | 1512 | | Seguro de separación individualizado | 4,072.50 | 0.00 | 914.75 | 0.00 | 4,937.25 | 0.00 |
| 8271 | 203G000001 | 030802010101261 | 1596 | | Despensa | 1,413.86 | 0.00 | 365.84 | 0.00 | 1,779.72 | 0.00 |
| 8271 | 203G000001 | 030802010101261 | 1712 | | Estudios por puntualidad y asistencia | 0.00 | 0.00 | 33,618.00 | 0.00 | 33,618.00 | 0.00 |
| 8271 | 203G000001 | 030802010101261 | 2151 | | Materiales y útiles de oficina | 20,822.00 | 0.00 | 0.00 | 0.00 | 20,822.00 | 0.00 |
| 8271 | 203G000001 | 030802010101261 | 2141 | | Materiales y útiles para el procesamiento en equipos y bienes informáticos | 7,638.00 | 0.00 | 0.00 | 0.00 | 7,638.00 | 0.00 |
| 8271 | 203G000001 | 030802010101261 | 2161 | | Material y enseres de limpieza | 13,970.00 | 0.00 | 0.00 | 0.00 | 13,970.00 | 0.00 |
| 8271 | 203G000001 | 030802010101261 | 2211 | | Productos alimenticios para personas | 17,015.00 | 0.00 | 3,403.00 | 0.00 | 20,418.00 | 0.00 |
| 8271 | 203G000001 | 030802010101261 | 2611 | | Combustibles, lubricantes y aditivos | 18,540.00 | 0.00 | 5,438.00 | 0.00 | 23,978.00 | 0.00 |
| 8271 | 203G000001 | 030802010101261 | 3111 | | Servicio de energía eléctrica | 23,336.00 | 0.00 | 0.00 | 0.00 | 23,336.00 | 0.00 |
| 8271 | 203G000001 | 030802010101261 | 3131 | | Servicio de agua | 9,888.00 | 0.00 | 0.00 | 0.00 | 9,888.00 | 0.00 |
| 8271 | 203G000001 | 030802010101261 | 3141 | | Servicio de telefonía convencional | 8,240.00 | 0.00 | 0.00 | 0.00 | 8,240.00 | 0.00 |
| 8271 | 203G000001 | 030802010101261 | 3171 | | Servicios de acceso a Internet | 67,350.00 | 0.00 | 17,510.00 | 0.00 | 105,060.00 | 0.00 |
| 8271 | 203G000001 | 030802010101261 | 3221 | | Arrendamiento de edificios y locales | 49,944.00 | 0.00 | 0.00 | 0.00 | 49,944.00 | 0.00 |
| 8271 | 203G000001 | 030802010101261 | 3271 | | Arrendamiento de activos intangibles | 3,090.00 | 0.00 | 0.00 | 0.00 | 3,090.00 | 0.00 |
| 8271 | 203G000001 | 030802010101261 | 3361 | | Servicios de apoyo administrativo y fotocopiado | | | | | | |



COMECYT

BALANZA DE COMPROBACIÓN DETALLADA

AL 30 DE JUNIO DE 2017

| CTA | SUBCUENTA | SSUBCTA | SSSCTA | SSSSCTA | NOMBRE DE LA CUENTA | SALDO INICIAL | | MOVIMIENTOS DEL MES | | SALDO FINAL | |
|------|------------|-----------------|--------|---------|-------------------------------------------------------------------------------|---------------|-------|---------------------|----------|--------------|-------|
| | | | | | | DEBE | HABER | DEBE | HABER | DEBE | HABER |
| 8271 | 203G000001 | 030020101051261 | 3381 | | Servicios de vigilancia | 61,800.00 | 0.00 | 0.00 | 0.00 | 61,800.00 | 0.00 |
| 8271 | 203G000001 | 030020101051261 | 3331 | | Reparación, instalación y mantenimiento de bienes informáticos, microfilmatic | 5,934.61 | 0.00 | 0.00 | 0.00 | 5,934.61 | 0.00 |
| 8271 | 203G000001 | 030020101051261 | 3351 | | Reparación y mantenimiento de vehículos terrestres, aéreos y lacustres | 3,652.84 | 0.00 | 0.00 | 0.00 | 3,652.84 | 0.00 |
| 8271 | 203G000001 | 030020101051261 | 3381 | | Servicios de lavandería, limpieza e higiene | 23,175.00 | 0.00 | 0.00 | 0.00 | 23,175.00 | 0.00 |
| 8271 | 203G000001 | 030020101051261 | 3391 | | Servicios de fumigación | 8,044.00 | 0.00 | 2,060.00 | 0.00 | 10,704.00 | 0.00 |
| 8271 | 203G000001 | 030020101051261 | 3612 | | Publicaciones oficiales y de información en general para difusión | 5,510.00 | 0.00 | 0.00 | 0.00 | 5,510.00 | 0.00 |
| 8271 | 203G000001 | 030020101051261 | 3711 | | Transportación aérea | 35,590.00 | 0.00 | 0.00 | 0.00 | 35,590.00 | 0.00 |
| 8271 | 203G000001 | 030020101051261 | 3762 | | Gastos de hospedaje en el extranjero | 0.00 | 0.00 | 44,942.37 | 0.00 | 44,942.37 | 0.00 |
| 8271 | 203G000001 | 030020101051261 | 3791 | | Otros servicios de traslado y hospedaje | 352.00 | 0.00 | 76.00 | 0.00 | 438.00 | 0.00 |
| 8271 | 203G000001 | 030020101051261 | 3371 | | Congresos y convenciones | 20,600.00 | 0.00 | 0.00 | 0.00 | 20,600.00 | 0.00 |
| 8271 | 203G000001 | 030020101051261 | 3322 | | Otros impuestos y derechos | 2,523.00 | 0.00 | 0.00 | 0.00 | 2,523.00 | 0.00 |
| 8271 | 203G000001 | 030020101051261 | 3392 | | Impuesto sobre erogaciones por remuneraciones al trabajo personal | 144,200.00 | 0.00 | 0.00 | 0.00 | 144,200.00 | 0.00 |
| 8271 | 203G000001 | 030020101051261 | 3391 | | Cuotas y suscripciones | 6,676.89 | 0.00 | 0.00 | 0.00 | 6,676.89 | 0.00 |
| 8271 | 203G000001 | 030040101011261 | | | Consejo Mexiquense de Ciencia y Tecnología | 1,721.73 | 0.00 | 189,614.17 | 4,600.01 | 1,292,735.89 | 0.00 |
| 8271 | 203G000001 | 030040101011261 | 1131 | | Asistencia técnica e innovación | 343,055.15 | 0.00 | 69,977.90 | 0.00 | 413,033.05 | 0.00 |
| 8271 | 203G000001 | 030040101011261 | 1222 | | Sueldo base | 65,640.80 | 0.00 | 37,820.40 | 0.00 | 98,461.20 | 0.00 |
| 8271 | 203G000001 | 030040101011261 | 1321 | | Sueldos y salarios compensados al personal eventual | 3,746.30 | 0.00 | 0.00 | 0.00 | 3,746.30 | 0.00 |
| 8271 | 203G000001 | 030040101011261 | 1322 | | Prima vacacional | 46,038.10 | 0.00 | 0.00 | 0.00 | 46,038.10 | 0.00 |
| 8271 | 203G000001 | 030040101011261 | 1323 | | Aguntamiento | 0.00 | 0.00 | 6,146.71 | 0.00 | 6,146.71 | 0.00 |
| 8271 | 203G000001 | 030040101011261 | 1324 | | Aguntamiento de eventuales | 737.39 | 0.00 | 0.00 | 0.00 | 737.39 | 0.00 |
| 8271 | 203G000001 | 030040101011261 | 1345 | | Vacaciones no disfrutadas por finiquito | 26,269.25 | 0.00 | 5,556.00 | 0.00 | 31,825.25 | 0.00 |
| 8271 | 203G000001 | 030040101011261 | 1346 | | Graficación | 23,019.04 | 0.00 | 0.00 | 0.00 | 23,019.04 | 0.00 |
| 8271 | 203G000001 | 030040101011261 | 1412 | | Graficación por convenio | 30,846.95 | 0.00 | 4,930.62 | 0.00 | 35,777.47 | 0.00 |
| 8271 | 203G000001 | 030040101011261 | 1413 | | Cuotas de servicio de salud | 22,898.40 | 0.00 | 3,658.44 | 0.00 | 26,546.84 | 0.00 |
| 8271 | 203G000001 | 030040101011261 | 1414 | | Cuotas del sistema solidario de reparto | 5,588.24 | 0.00 | 912.14 | 0.00 | 6,500.38 | 0.00 |
| 8271 | 203G000001 | 030040101011261 | 1415 | | Cuotas del sistema de capitalización individual | 2,619.26 | 0.00 | 431.42 | 0.00 | 3,050.68 | 0.00 |
| 8271 | 203G000001 | 030040101011261 | 1416 | | Aportaciones para financiar los gastos generales de administración del ISSE | 3,775.63 | 0.00 | 621.24 | 0.00 | 4,397.07 | 0.00 |
| 8271 | 203G000001 | 030040101011261 | 1512 | | Riesgo de fraude | 37,063.37 | 0.00 | 7,563.36 | 0.00 | 44,626.73 | 0.00 |
| 8271 | 203G000001 | 030040101011261 | 2111 | | Seguro de separación individualizado | 0.00 | 0.00 | 21,006.00 | 0.00 | 21,006.00 | 0.00 |
| 8271 | 203G000001 | 030040101011261 | 2141 | | Materiales y útiles de oficina | 19,018.00 | 0.00 | 0.00 | 0.00 | 19,018.00 | 0.00 |
| 8271 | 203G000001 | 030040101011261 | 2161 | | Materiales y útiles para el procesamiento en equipos y bienes informáticos | 4,436.00 | 0.00 | 0.00 | 0.00 | 4,436.00 | 0.00 |
| 8271 | 203G000001 | 030040101011261 | 2211 | | Materiales y enseres de limpieza | 11,458.00 | 0.00 | 0.00 | 0.00 | 11,458.00 | 0.00 |
| 8271 | 203G000001 | 030040101011261 | 2611 | | Productos alimenticios para personas | 25,375.00 | 0.00 | 5,075.00 | 0.00 | 30,450.00 | 0.00 |
| 6971 | 203G000001 | 030040101011261 | 3111 | | Combustibles, lubricantes y aditivos | 9,270.00 | 0.00 | 5,438.00 | 0.00 | 14,708.00 | 0.00 |
| 6971 | 203G000001 | 030040101011261 | 3111 | | Servicio de energía eléctrica | | | | | | |



COMECYT

BALANZA DE COMPROBACIÓN DETALLADA

AL 30 DE JUNIO DE 2017

| CTA | SUBCUENTA | SSUBCTA | SSSCTA | SSSSCTA | NOMBRE DE LA CUENTA | SALDO INICIAL | | MOVIMIENTOS DEL MES | | SALDO FINAL | |
|------|------------|------------------|--------|---------|--------------------------------------------------------------------------------------------------------------------|---------------|-------|---------------------|-------|--------------|-------|
| | | | | | | DEBE | HABER | DEBE | HABER | DEBE | HABER |
| 8271 | 203G000001 | 0308040101011261 | 3141 | | Servicio de telefonía convencional | 9,270.00 | 0.00 | 0.00 | 0.00 | 9,270.00 | 0.00 |
| 8271 | 203G000001 | 0308040101011261 | 3171 | | Servicios de acceso a internet | 8,240.00 | 0.00 | 0.00 | 0.00 | 8,240.00 | 0.00 |
| 8271 | 203G000001 | 0308040101011261 | 3221 | | Arrendamiento de edificios y locales | 67,550.00 | 0.00 | 17,510.00 | 0.00 | 105,060.00 | 0.00 |
| 8271 | 203G000001 | 0308040101011261 | 3271 | | Arrendamiento de activos intangibles | 9,203.00 | 0.00 | 0.00 | 0.00 | 9,203.00 | 0.00 |
| 8271 | 203G000001 | 0308040101011261 | 3361 | | Servicios de apoyo administrativo y fotocopiado | 3,090.00 | 0.00 | 0.00 | 0.00 | 3,090.00 | 0.00 |
| 8271 | 203G000001 | 0308040101011261 | 3381 | | Servicios de vigilancia | 61,800.00 | 0.00 | 0.00 | 0.00 | 61,800.00 | 0.00 |
| 8271 | 203G000001 | 0308040101011261 | 3551 | | Reparación y mantenimiento de vehículos terrestres, aereos y acuáticos | 419.24 | 0.00 | 0.00 | 0.00 | 419.24 | 0.00 |
| 8271 | 203G000001 | 0308040101011261 | 3581 | | Servicios de lavandería, limpieza e higiene | 23,175.00 | 0.00 | 0.00 | 0.00 | 23,175.00 | 0.00 |
| 8271 | 203G000001 | 0308040101011261 | 3591 | | Servicios de fumigación | 8,644.00 | 0.00 | 2,060.00 | 0.00 | 10,704.00 | 0.00 |
| 8271 | 203G000001 | 0308040101011261 | 3721 | | Gastos de traslado por vía terrestre | 580.00 | 0.00 | 497.03 | 0.00 | 1,077.03 | 0.00 |
| 8271 | 203G000001 | 0308040101011261 | 3751 | | Viajeros nacionales | 7,304.40 | 0.00 | 0.00 | 0.00 | 7,304.40 | 0.00 |
| 8271 | 203G000001 | 0308040101011261 | 3752 | | Gastos en hospedaje en territorio nacional | 4,600.01 | 0.00 | 4,600.01 | 0.00 | 4,600.01 | 0.00 |
| 8271 | 203G000001 | 0308040101011261 | 3791 | | Otros servicios de traslado y hospedaje | 3,174.00 | 0.00 | 757.00 | 0.00 | 3,931.00 | 0.00 |
| 8271 | 203G000001 | 0308040101011261 | 3831 | | Congresos y convenciones | 20,600.00 | 0.00 | 0.00 | 0.00 | 20,600.00 | 0.00 |
| 8271 | 203G000001 | 0308040101011261 | 3922 | | Otros impuestos y derechos | 377.00 | 0.00 | 0.00 | 0.00 | 377.00 | 0.00 |
| 8271 | 203G000001 | 0308040101011261 | 3982 | | Impuesto sobre erogaciones por remuneraciones al trabajo personal | 144,200.00 | 0.00 | 0.00 | 0.00 | 144,200.00 | 0.00 |
| 8271 | 203G000001 | 0308040101011261 | 3981 | | Cuotas y suscripciones | 34,200.00 | 0.00 | 0.00 | 0.00 | 34,200.00 | 0.00 |
| 8271 | 203G000001 | 0308040101011261 | 3992 | | Gastos de servicios menores | 480.00 | 0.00 | 63.00 | 0.00 | 483.00 | 0.00 |
| 8271 | 203G000001 | 0308040101011261 | 3992 | | Consejo Mexiquense de Ciencia y Tecnología Financiamiento, divulgación y difusión de la ciencia y la tecnología | 2,430,468.19 | 0.00 | 438,468.61 | 0.00 | 2,868,937.80 | 0.00 |
| 8271 | 203G000001 | 0308040101021261 | 1131 | | Sueldo base | 608,647.50 | 0.00 | 123,045.85 | 0.00 | 731,693.35 | 0.00 |
| 8271 | 203G000001 | 0308040101021261 | 1322 | | Sueldos y salarios compactados al personal eventual | 213,139.35 | 0.00 | 47,354.30 | 0.00 | 260,503.65 | 0.00 |
| 8271 | 203G000001 | 0308040101021261 | 1322 | | Aguinaldo | 80,085.22 | 0.00 | 0.00 | 0.00 | 80,085.22 | 0.00 |
| 8271 | 203G000001 | 0308040101021261 | 1373 | | Aguinaldo de eventuales | 0.00 | 0.00 | 16,903.46 | 0.00 | 16,903.46 | 0.00 |
| 8271 | 203G000001 | 0308040101021261 | 1344 | | Compensación por retabulación | 10,002.50 | 0.00 | 2,477.90 | 0.00 | 12,480.40 | 0.00 |
| 8271 | 203G000001 | 0308040101021261 | 1346 | | Gratificación | 43,057.00 | 0.00 | 8,985.55 | 0.00 | 52,042.55 | 0.00 |
| 8271 | 203G000001 | 0308040101021261 | 1346 | | Gratificación por convenio | 41,117.56 | 0.00 | 600.00 | 0.00 | 41,717.56 | 0.00 |
| 8271 | 203G000001 | 0308040101021261 | 1347 | | Gratificación por productividad | 1,050.00 | 0.00 | 0.00 | 0.00 | 1,050.00 | 0.00 |
| 8271 | 203G000001 | 0308040101021261 | 1412 | | Cuotas de servicio de salud | 34,561.20 | 0.00 | 21,893.53 | 0.00 | 116,454.73 | 0.00 |
| 8271 | 203G000001 | 0308040101021261 | 1413 | | Cuotas al sistema solidario de reparto | 70,164.18 | 0.00 | 16,244.93 | 0.00 | 86,409.09 | 0.00 |
| 8271 | 203G000001 | 0308040101021261 | 1414 | | Cuotas del sistema de capitalización individual | 17,483.99 | 0.00 | 3,095.99 | 0.00 | 21,589.98 | 0.00 |
| 8271 | 203G000001 | 0308040101021261 | 1415 | | Aportaciones para financiar los gastos generales de administración del ISSSE | 8,480.70 | 0.00 | 1,915.68 | 0.00 | 10,376.38 | 0.00 |
| 8271 | 203G000001 | 0308040101021261 | 1416 | | Riesgo de trabajo | 12,180.37 | 0.00 | 2,758.52 | 0.00 | 14,948.89 | 0.00 |
| 8271 | 203G000001 | 0308040101021261 | 1511 | | Cuotas para fondo de retiro | 1,345.80 | 0.00 | 523.39 | 0.00 | 1,869.19 | 0.00 |
| 8271 | 203G000001 | 0308040101021261 | 1512 | | Seguro de separación individualizado | 58,269.70 | 0.00 | 11,053.94 | 0.00 | 69,323.64 | 0.00 |



COMECYT

BALANZA DE COMPROBACIÓN DETALLADA

AL 30 DE JUNIO DE 2017

| CTA | SUBCUENTA | SSUBCTA | SSSCTA | SSSSCTA | NOMBRE DE LA CUENTA | SALDO INICIAL | | MOVIMIENTOS DEL MES | | SALDO FINAL | |
|------|------------|------------------|--------|---------|-----------------------------------------------------------------------------------------|---------------|-------|---------------------|-------|---------------|-------|
| | | | | | | DEBE | HABER | DEBE | HABER | DEBE | HABER |
| 8271 | 203G000001 | 0306540101021261 | 3665 | | Despensa | 4,022.50 | 0.00 | 914.75 | 0.00 | 4,937.25 | 0.00 |
| 8271 | 203G000001 | 0306540101021261 | 3712 | | Estímulos por puntualidad y asistencia | 1,413.88 | 0.00 | 365.84 | 0.00 | 1,779.72 | 0.00 |
| 8271 | 203G000001 | 0306540101021261 | 3111 | | Materiales y útiles de oficina | 0.00 | 0.00 | 17,008.00 | 0.00 | 17,008.00 | 0.00 |
| 8271 | 203G000001 | 0306540101021261 | 2141 | | Materiales y útiles para el procesamiento en equipos y bienes informáticos | 19,123.00 | 0.00 | 0.00 | 0.00 | 19,123.00 | 0.00 |
| 8271 | 203G000001 | 0306540101021261 | 2161 | | Material y enseres de limpieza | 4,188.00 | 0.00 | 0.00 | 0.00 | 4,188.00 | 0.00 |
| 8271 | 203G000001 | 0306540101021261 | 2211 | | Productos alimenticios para personas | 1,817.48 | 0.00 | 0.00 | 0.00 | 1,817.48 | 0.00 |
| 8271 | 203G000001 | 0306540101021261 | 2613 | | Combustibles, lubricantes y aditivos | 14,165.00 | 0.00 | 2,833.00 | 0.00 | 16,998.00 | 0.00 |
| 8271 | 203G000001 | 0306540101021261 | 3111 | | Servicio de energía eléctrica | 8,390.00 | 0.00 | 0.00 | 0.00 | 8,390.00 | 0.00 |
| 8271 | 203G000001 | 0306540101021261 | 3141 | | Servicio de telefonía convencional | 9,270.00 | 0.00 | 0.00 | 0.00 | 9,270.00 | 0.00 |
| 8271 | 203G000001 | 0306540101021261 | 3171 | | Servicios de acceso a internet | 6,240.00 | 0.00 | 0.00 | 0.00 | 6,240.00 | 0.00 |
| 8271 | 203G000001 | 0306540101021261 | 3221 | | Arrendamiento de edificios y locales | 87,550.00 | 0.00 | 17,510.00 | 0.00 | 105,060.00 | 0.00 |
| 8271 | 203G000001 | 0306540101021261 | 3311 | | Asesorías asociadas a convenios o acuerdos | 23,175.00 | 0.00 | 56,509.00 | 0.00 | 79,684.00 | 0.00 |
| 8271 | 203G000001 | 0306540101021261 | 3361 | | Servicios de apoyo administrativo y fotocopiado | 1,499.35 | 0.00 | 0.00 | 0.00 | 1,499.35 | 0.00 |
| 8271 | 203G000001 | 0306540101021261 | 3363 | | Servicios de impresiones de documentos oficiales | 539,564.00 | 0.00 | 0.00 | 0.00 | 539,564.00 | 0.00 |
| 8271 | 203G000001 | 0306540101021261 | 3381 | | Servicios de vigilancia | 61,800.00 | 0.00 | 0.00 | 0.00 | 61,800.00 | 0.00 |
| 8271 | 203G000001 | 0306540101021261 | 3451 | | Reparación y mantenimiento de vehículos terrestres, aéreos y lacustres | 99.99 | 0.00 | 0.00 | 0.00 | 99.99 | 0.00 |
| 8271 | 203G000001 | 0306540101021261 | 3581 | | Servicios de lavandería, limpieza e higiene | 23,175.00 | 0.00 | 0.00 | 0.00 | 23,175.00 | 0.00 |
| 8271 | 203G000001 | 0306540101021261 | 3591 | | Servicios de fumigación | 8,495.00 | 0.00 | 2,060.00 | 0.00 | 10,555.00 | 0.00 |
| 8271 | 203G000001 | 0306540101021261 | 3611 | | Gastos de publicidad y propaganda | 193,980.00 | 0.00 | 80,825.00 | 0.00 | 274,805.00 | 0.00 |
| 8271 | 203G000001 | 0306540101021261 | 3791 | | Otros servicios de traslado y hospedaje | 8,032.00 | 0.00 | 874.00 | 0.00 | 8,906.00 | 0.00 |
| 8271 | 203G000001 | 0306540101021261 | 3922 | | Otros impuestos y derechos | 8,344.00 | 0.00 | 928.00 | 0.00 | 9,272.00 | 0.00 |
| 8271 | 203G000001 | 0306540101021261 | 3982 | | Impuesto sobre erogaciones por remuneraciones al trabajo personal | 144,200.00 | 0.00 | 0.00 | 0.00 | 144,200.00 | 0.00 |
| 8271 | 203G000001 | 0306540101021261 | 3992 | | Gastos de servicios menores | 338.22 | 0.00 | 369.00 | 0.00 | 707.22 | 0.00 |
| 8272 | | | | | Presupuesto de Egresos Pagado de Transferencias, Asignaciones, Subsidios y Otras Ayudas | 23,043,236.83 | 0.00 | 10,995,027.66 | 0.00 | 34,038,264.49 | 0.00 |
| 8272 | 203G000001 | | | | Consejo Mexiquense de Ciencia y Tecnología | 23,043,236.83 | 0.00 | 10,995,027.66 | 0.00 | 34,038,264.49 | 0.00 |
| 8272 | 203G000001 | 030610101011261 | | | Fomento a la investigación científica y formación de recursos humanos | 6,192,900.00 | 0.00 | 10,434,352.91 | 0.00 | 16,627,252.91 | 0.00 |
| 8272 | 203G000001 | 030610101011261 | 4393 | | Subsidios para capacitación y becas | 0,162,805.00 | 0.00 | 9,655,402.93 | 0.00 | 15,818,207.93 | 0.00 |
| 8272 | 203G000001 | 030610101011261 | 4414 | | Gastos por servicios de traslado de personas | 0.00 | 0.00 | 606,350.00 | 0.00 | 606,350.00 | 0.00 |
| 8272 | 203G000001 | 030610101011261 | 4431 | | Instituciones educativas | 0.00 | 0.00 | 172,569.88 | 0.00 | 172,569.88 | 0.00 |
| 8272 | 203G000001 | 030610101011261 | | | Consejo Mexiquense de Ciencia y Tecnología | 200,336.83 | 0.00 | 60,669.75 | 0.00 | 261,006.58 | 0.00 |
| 8272 | 203G000001 | 030610101011261 | 4311 | | Asistencia técnica a la innovación | | | | | | |
| 8272 | 203G000001 | 030610101011261 | 4311 | | Subsidios a la producción | 195,000.00 | 0.00 | 0.00 | 0.00 | 195,000.00 | 0.00 |
| 8272 | 203G000001 | 030610101011261 | 4393 | | Subsidios para capacitación y becas | 5,336.83 | 0.00 | 60,669.75 | 0.00 | 66,006.58 | 0.00 |



COMECYT

BALANZA DE COMPROBACIÓN DETALLADA

AL 30 DE JUNIO DE 2017

| CTA | SUBCUENTA | SSUBCTA | SSSCTA | SSSSCTA | NOMBRE DE LA CUENTA | SALDO INICIAL | | MOVIMIENTOS DEL MES | | SALDO FINAL | |
|----------------|------------|------------------|--------|---------|-----------------------------------------------------------------------------------------------------------------------|-----------------------|-----------------------|-------------------------|-------------------------|-------------------------|-------------------------|
| | | | | | | DEBE | HABER | DEBE | HABER | DEBE | HABER |
| 8272 | 203G000001 | 0308046101021261 | | | Consejo Mexiquense de Ciencia y Tecnología Financiamiento, divulgación y difusión de la ciencia y la tecnología | 16,660,000.00 | 0.00 | 500,000.00 | 0.00 | 17,160,000.00 | 0.00 |
| 8272 | 203G000001 | 0308046101021261 | 4382 | | Subsidios a fiducicomisos privados y estatales | 5,150,000.00 | 0.00 | 0.00 | 0.00 | 5,150,000.00 | 0.00 |
| 8272 | 203G000001 | 0308046101021261 | 4383 | | Subsidios y apoyos | 1,500,000.00 | 0.00 | 500,000.00 | 0.00 | 2,000,000.00 | 0.00 |
| 8272 | 203G000001 | 0308046101021261 | 4383 | | Subsidios para capacitación y becas | 10,000,000.00 | 0.00 | 0.00 | 0.00 | 10,000,000.00 | 0.00 |
| 8274 | | | | | Presupuesto de Egresos Pagado de Intereses, comisiones y otros gastos de la deuda pública | 0.00 | 0.00 | 64,986,865.19 | 0.00 | 64,986,865.19 | 0.00 |
| 8274 | 203G000001 | 0404010101011261 | | | Consejo Mexiquense de Ciencia y Tecnología | 0.00 | 0.00 | 64,986,865.19 | 0.00 | 64,986,865.19 | 0.00 |
| 8274 | 203G000001 | 0404010101011261 | 9911 | | Pagos derivados de erogaciones devengadas y pendientes de ejercicios anteriores | 0.00 | 0.00 | 64,986,865.19 | 0.00 | 64,986,865.19 | 0.00 |
| 8274 | 203G000001 | 0404010101011261 | 9912 | | Por el ejercicio inmediato anterior | 0.00 | 0.00 | 64,048,096.18 | 0.00 | 64,048,096.18 | 0.00 |
| 8274 | 203G000001 | 0404010101011261 | | | Por ejercicios anteriores | 0.00 | 0.00 | 938,769.01 | 0.00 | 938,769.01 | 0.00 |
| TOTALES | | | | | | 685,707,215.29 | 685,707,215.29 | 1,861,832,464.13 | 1,901,832,464.13 | 1,800,587,056.76 | 1,600,587,056.76 |

REVISO

 ALFREDO RODRÍGUEZ PÉREZ

ELABORO

 C. MARIA DEL ROSARIO PEREZ INIESTA

AUTORIZO

 SILVIA CRISTINA MANZUIR QUIROGA



FLUJOS DE EFECTIVO

AL 30 DE JUNIO DE 2017

FUENTES DE EFECTIVO

| | | |
|------|------------------------------------------------------|-----------------------|
| 1263 | Depreciación Acumulada de Bienes Muebles | 100,203.90 |
| 2112 | Proveedores por Pagar a Corto Plazo | 169,480.55 |
| 2117 | Retenciones y Contribuciones por Pagar a Corto Plazo | 2,761.23 |
| 2119 | Otras Cuentas por Pagar a Corto Plazo | 182,879,547.70 |
| | TOTAL FUENTES DE EFECTIVO | 183,151,993.38 |

APLICACIONES DE EFECTIVO

| | | |
|------|-----------------------------------------------|-----------------------|
| 1122 | Cuentas por Cobrar a Corto Plazo | 136,509,096.40 |
| 3211 | Resultados del Ejercicio: (Ahorro/ Desahorro) | 29,025,267.97 |
| | TOTAL APLICACIONES DE EFECTIVO | 165,534,364.37 |

INCREMENTO O DECREMENTO NETO EN EL EFECTIVO

17,617,629.01

ELABORO

C. MARIA DEL ROSARIO PEREZ INIESTA

REVISO

L. ENO ALFREDO RODRIGUEZ PEREZ

AUTORIZO

DRA. SILVIA CRISTINA MANZUR QUIROGA



COMECYT

ESTADO DE CAMBIOS EN EL CAPITAL DE TRABAJO


AL 30 DE JUNIO DE 2017

| CTA | CONCEPTO | MES ANTERIOR | MES ACTUAL | VARIACION |
|-----------------------------|---------------------------------------------------------|-----------------------|------------------------|------------------------|
| ACTIVO CIRCULANTE | | | | |
| 1111 | Efectivo | 18,000.00 | 18,000.00 | 0.00 |
| 1112 | Bancos/Tesorería | 33,528,100.79 | 52,607,353.55 | 19,079,252.76 |
| 1121 | Inversiones Financieras de Corto Plazo | 8,261,866.07 | 6,800,242.32 | -1,461,623.75 |
| 1122 | Cuentas por Cobrar a Corto Plazo | 62,703,939.60 | 199,213,036.00 | 136,509,096.40 |
| 1123 | Deudores Diversos por cobrar a Corto Plazo | 98.40 | 98.40 | 0.00 |
| | TOTAL ACTIVO CIRCULANTE | 104,512,004.86 | 258,638,730.27 | 154,126,725.41 |
| PASIVO A CORTO PLAZO | | | | |
| 2112 | Proveedores por Pagar a Corto Plazo | -1,367,328.69 | -1,536,809.24 | -169,480.55 |
| 2117 | Retenciones y Contribuciones por Pagar a Corto Plazo | -201,548.36 | -204,309.59 | -2,761.23 |
| 2119 | Otras Cuentas por Pagar a Corto Plazo | -41,744,850.61 | -224,624,398.31 | -182,879,547.70 |
| | TOTAL PASIVO A CORTO PLAZO | -43,313,727.66 | -226,365,517.14 | -183,051,789.48 |
| | AUMENTO (O DISMINUCION) EN EL CAPITAL DE TRABAJO | 61,198,277.20 | 32,273,213.13 | -28,925,064.07 |

ENIC ALFREDO RODRIGUEZ PEREZ

C MARRIA DEL ROSARIO PEREZINIESTA

DRA. CRISTINA MANZUR QUIROGA



COMECYT

DISPONIBILIDAD DEL FLUJO DE EFECTIVO

AL 30 DE JUNIO DE 2017

| CTA | CONCEPTO | ENERO | FEBRERO | MARZO | ABRIL | MAYO | JUNIO | JULIO | AGOSTO | SEPTIEMBRE | OCTUBRE | NOVIEMBRE | DICIEMBRE |
|-----------------|-------------------------------------------------------|----------------------|----------------------|----------------------|----------------------|----------------------|----------------------|-------|--------|------------|---------|-----------|-----------|
| INGRESOS | | | | | | | | | | | | | |
| 10.00 | Transferencias, Asignaciones, Subsidio y Otras Ayudas | 11,878,049.50 | 3,226,553.00 | 3,669,969.50 | 11,439,455.50 | 22,529,073.00 | 30,602,054.00 | | | | | | |
| 12.00 | Otros Ingresos | 9,376,294.23 | 29,933,271.38 | 253,265.56 | 49,941.67 | 572,686.83 | 272,012.97 | | | | | | |
| 14.00 | Traspaso de Inversiones a Bancos | 19,500,004.83 | 5,000,007.85 | 21,987,681.75 | 12,614,211.51 | 19,884,394.52 | 1,491,768.25 | | | | | | |
| 15.00 | Traspaso entre Bancos | 3,500,000.00 | 2,000,000.00 | 4,435,000.00 | 1,500,000.00 | 26,439,068.47 | 32,650,000.00 | | | | | | |
| 16.00 | Deudores Diversos | 109.11 | | 27,622.94 | | 29,534.55 | | | | | | | |
| | TOTAL INGRESOS | 44,286,487.47 | 40,167,832.23 | 30,372,736.75 | 25,603,608.68 | 69,454,757.57 | 65,016,635.22 | | | | | | |
| EGRESOS | | | | | | | | | | | | | |
| 21.00 | Servicios personales | 1,542,958.24 | 1,633,702.19 | 2,639,631.37 | 1,509,573.06 | 1,070,325.23 | 1,707,656.08 | | | | | | |
| 22.00 | Materiales y Suministros | 55,127.51 | 23,076.60 | 23,673.29 | 7,082.87 | 205,746.30 | 153,304.24 | | | | | | |
| 23.00 | SERVICIOS GENERALES | 234,167.74 | 1,297,349.58 | 352,659.10 | 369,608.92 | 941,932.85 | 254,589.48 | | | | | | |
| 24.00 | Transferencias | 28,364,095.41 | 17,303,130.06 | 16,853,285.78 | 7,462,900.00 | 17,916,734.09 | 11,170,022.66 | | | | | | |
| 30.00 | Traspaso entre Caja y Bancos | 18,000.00 | | | | 939,088.47 | | | | | | | |
| 32.00 | Traspaso de Bancos a Inversiones | 11,999,997.53 | 16,962,809.99 | 3,457,535.52 | 13,989,999.70 | | | | | | | | |
| 33.00 | Traspaso entre Bancos | 3,500,000.00 | 2,000,000.00 | 5,694,931.67 | 1,500,000.00 | 25,500,000.00 | 32,650,000.00 | | | | | | |
| 34.00 | Gastos a Comprobar por Deudores Diversos | | 5,510.00 | 47,423.30 | | 104,002.07 | | | | | | | |
| | TOTAL EGRESOS | 46,735,348.43 | 39,227,670.42 | 29,069,320.21 | 24,848,164.65 | 47,277,808.01 | 45,936,682.46 | | | | | | |
| | DISPONIBILIDAD | -1,478,868.96 | 934,253.81 | 1,303,418.54 | 755,444.13 | 22,176,949.36 | 19,079,252.76 | | | | | | |

ELABORO

 C. MARIA DEL ROSARIO PEREZ INFESTA

REVISO

 L. EN C. ALFREDO RODRIGUEZ PEREZ

AUTORIZO

 DRA. SILVIA CRISTINA MANZL



COMECYT

ESTADO DE INGRESOS Y EGRESOS

AL 30 DE JUNIO DE 2017

| CONCEPTO | PRESUPUESTO | | |
|----------------------------------------------------------------------|-----------------------|-----------------------|-----------------------|
| | ANUAL | EJERCIDO DEL MES | EJERCIDO ACUMULADO |
| INGRESOS | | | |
| INGRESOS POR VENTA DE BIENES Y SERVICIOS | 0.00 | 0.00 | 0.00 |
| SUBSIDIOS Y SUBVENCIONES | 423,314,614.00 | 207,755,234.00 | 270,679,140.00 |
| UTILIDADES Y RENDIMIENTOS DE OTRAS INVERSIONES EN CREDITOS Y VALORES | 0.00 | 140,833.97 | 788,100.94 |
| OTROS INGRESOS Y BENEFICIOS VARIOS | 93,473,679.15 | 161,389.82 | 2,252,789.43 |
| TOTAL DE INGRESOS | 516,788,293.15 | 208,057,457.79 | 273,720,030.37 |
| EGRESOS | | | |
| SERVICIOS PERSONALES | 28,757,136.00 | 1,710,493.52 | 10,586,914.62 |
| MATERIALES Y SUMINISTROS | 1,017,385.00 | 89,643.24 | 446,496.29 |
| SERVICIOS GENERALES | 24,601,024.00 | 4,265,285.70 | 8,343,549.63 |
| TRANSFERENCIAS, ASIGNACIONES, SUBSIDIOS Y OTRAS AYUDAS | 205,577,553.00 | 6,335,158.53 | 48,183,250.36 |
| INVERSION PUBLICA | 187,629,406.00 | 187,629,406.00 | 187,629,406.00 |
| DEUDA PUBLICA | 69,205,789.15 | 64,986,865.19 | 64,986,865.19 |
| TOTAL DE EGRESOS | 516,788,293.15 | 265,016,852.18 | 320,176,482.09 |
| SUPERAVIT (DEFICIT) PRESUPUESTAL | 0.00 | -56,959,394.39 | -46,456,451.72 |

ELABORO

C. MARIA DEL ROSARIO PEREZ INIESTA

REVISO

L. EN C. ALFREDO RODRIGUEZ PEREZ

AUTORIZO

DRA. CRISTINA MANZUR QUIROGA



COMECYT

ESTADO COMPARATIVO PRESUPUESTAL DE INGRESOS

DEL 1 DE ENERO AL 30 DE JUNIO DE 2017

| CONCEPTO | LEY DE INGRESOS ESTIMADA | | PRESUPUESTO DEL MES | | PRESUPUESTO ACUM. AL MES | | VARIACION | |
|----------------------------------------------------------------------|--------------------------|----------------------------|---------------------------|----------------------------|---------------------------|---------------------------|-----------|-------|
| | LEY DE INGRESOS ESTIMADA | LEY DE INGRESOS MODIFICADA | LEY DE INGRESOS RECAUDADA | LEY DE INGRESOS MODIFICADA | LEY DE INGRESOS RECAUDADA | LEY DE INGRESOS RECAUDADA | ABSOLUTA | % |
| LEY DE INGRESOS RECAUDADA | 516,788,293.15 | 273,919,591.15 | 208,057,457.79 | 372,895,017.15 | 273,720,030.37 | 98,974,986.78 | | 26.56 |
| Ingresos por Venta de Bienes y Servicios | 0.00 | 0.00 | 0.00 | 0.00 | 0.00 | 0.00 | 0.00 | ? |
| Ingresos por Venta de Bienes y Servicios | 0.00 | 0.00 | 0.00 | 0.00 | 0.00 | 0.00 | 0.00 | ? |
| Subsidios y Subvenciones | 423,314,614.00 | 214,713,802.00 | 207,755,234.00 | 279,221,338.00 | 270,679,140.00 | 8,542,198.00 | | 3.06 |
| Subsidio Estatal (Gasto Corriente) | 235,685,208.00 | 27,064,396.00 | 20,125,828.00 | 91,591,932.00 | 83,049,734.00 | 8,542,198.00 | | 9.33 |
| Programa de Acciones para el Desarrollo | 187,629,406.00 | 187,629,406.00 | 187,629,406.00 | 187,629,406.00 | 187,629,406.00 | 0.00 | | 0.00 |
| Subsidio Federal | 0.00 | 0.00 | 0.00 | 0.00 | 0.00 | 0.00 | 0.00 | ? |
| Reduccion al Presupuesto Inicial Autorizado 2015 | 0.00 | 0.00 | 0.00 | 0.00 | 0.00 | 0.00 | 0.00 | ? |
| Utilidades y rendimientos de otras Inversiones en creditos y valores | 0.00 | 0.00 | 140,833.97 | 0.00 | 788,100.94 | -788,100.94 | | ? |
| Otras Inversiones | 0.00 | 0.00 | 140,833.97 | 0.00 | 788,100.94 | -788,100.94 | | ? |
| Otros Ingresos y Beneficios Varios | 93,473,679.15 | 59,205,789.15 | 161,389.82 | 93,473,679.15 | 2,252,789.43 | 91,220,889.72 | | 97.59 |
| Otros Ingresos | 93,473,679.15 | 59,205,789.15 | 161,389.82 | 93,473,679.15 | 2,252,789.43 | 91,220,889.72 | | 97.59 |

ELABORO

C. MARIA DEL ROSARIO PEREZ INZESTA

REVISO
 L. EM. C. ALFREDO BODRÁGUEZ PÉREZ

AUTORIZO

DIANA SILVIA CRISTINA MANZUR QUINTERO



COMECYT

ESTADO DE AVANCE PRESUPUESTAL DE EGRESOS

AL 30 DE JUNIO DE 2017

| PARTIDA | CONCEPTO | APROBADO | AMPLIACION | REDUCCION | MODIFICADO | COMPROMETIDO | DEVENGADO | PAGADO | TOTAL EJERCIDO | TOTAL POR EJERCER |
|---------|-----------------------------------------------------------------|---------------|--------------|--------------|---------------|--------------|-----------|---------------|----------------|-------------------|
| 1000 | SERVICIOS PERSONALES | 28,757,136.00 | 1,430,653.32 | 1,430,953.32 | 28,757,136.00 | 0.00 | 0.00 | 10,586,914.62 | 10,586,914.62 | 18,170,221.38 |
| 1100 | REMUNERACIONES AL PERSONAL DE CARÁCTER PERMANENTE | 32,520,175.00 | 128,799.45 | 801,741.10 | 12,077,233.35 | 0.00 | 0.00 | 5,182,583.40 | 5,182,583.40 | 6,894,839.95 |
| 1130 | Sueldos base al personal permanente | 12,520,175.00 | 128,799.45 | 581,741.10 | 12,077,233.35 | 0.00 | 0.00 | 5,182,583.40 | 5,182,583.40 | 6,894,839.95 |
| 1131 | Sueldo base | 12,520,175.00 | 128,799.45 | 581,741.10 | 12,077,233.35 | 0.00 | 0.00 | 5,182,583.40 | 5,182,583.40 | 6,894,839.95 |
| 1200 | REMUNERACIONES AL PERSONAL DE CARÁCTER TRANSITORIO | 2,823,226.00 | 510,701.55 | 303,905.02 | 2,949,951.93 | 0.00 | 0.00 | 1,144,788.15 | 1,144,788.15 | 1,825,173.76 |
| 1210 | Honorarios acumulables a salarios | 494,340.00 | 0.00 | 44,940.00 | 449,400.00 | 0.00 | 0.00 | 0.00 | 0.00 | 449,400.00 |
| 1211 | Honorarios acumulables al sueldo | 494,340.00 | 0.00 | 44,940.00 | 449,400.00 | 0.00 | 0.00 | 0.00 | 0.00 | 449,400.00 |
| 1220 | Sueldos base al personal eventual | 2,128,886.00 | 510,701.55 | 139,025.82 | 2,500,561.93 | 0.00 | 0.00 | 1,144,788.15 | 1,144,788.15 | 1,355,773.76 |
| 1222 | Sueldos y salarios compensados al personal eventual | 2,128,886.00 | 510,701.55 | 139,025.82 | 2,500,561.93 | 0.00 | 0.00 | 1,144,788.15 | 1,144,788.15 | 1,355,773.76 |
| 1300 | REMUNERACIONES ADICIONALES Y ESPECIALES | 7,876,240.00 | 187,127.36 | 815,514.82 | 7,449,852.54 | 0.00 | 0.00 | 2,171,774.33 | 2,171,774.33 | 5,278,078.41 |
| 1310 | Primas por años de servicio efectivos prestados | 52,704.00 | 17,600.00 | 1,833.00 | 68,671.00 | 0.00 | 0.00 | 22,876.50 | 22,876.50 | 45,894.50 |
| 1311 | Prima por año de servicio | 82,704.00 | 17,600.00 | 1,633.00 | 88,671.00 | 0.00 | 0.00 | 22,876.50 | 22,876.50 | 45,894.50 |
| 1320 | Primas de vacaciones, dominicales y gratificación de fin de año | 2,865,891.00 | 57,749.47 | 180,770.62 | 2,732,869.85 | 0.00 | 0.00 | 623,944.53 | 623,944.53 | 2,109,018.34 |
| 1321 | Prima vacacional | 750,340.00 | 6,947.20 | 0.00 | 757,287.20 | 0.00 | 0.00 | 6,947.20 | 6,947.20 | 750,340.00 |
| 1322 | Aguinaldo | 1,714,133.00 | 13,044.42 | 0.00 | 1,727,181.42 | 0.00 | 0.00 | 580,282.08 | 580,282.08 | 1,151,919.34 |
| 1323 | Aguinaldo de eventuales | 401,518.00 | 33,033.58 | 180,770.62 | 243,780.96 | 0.00 | 0.00 | 43,028.99 | 43,028.99 | 200,759.00 |
| 1324 | Vacaciones no disfrutadas por finiquito | 0.00 | 4,708.28 | 0.00 | 4,708.28 | 0.00 | 0.00 | 4,708.28 | 4,708.28 | 0.00 |
| 1340 | Compensaciones | 4,957,545.00 | 111,784.89 | 471,111.02 | 4,648,218.87 | 0.00 | 0.00 | 1,523,153.30 | 1,523,153.30 | 3,125,065.57 |
| 1344 | Compensación por reubicación | 414,547.00 | 45,361.95 | 5,790.80 | 454,715.35 | 0.00 | 0.00 | 208,916.40 | 208,916.40 | 245,798.95 |
| 1345 | Gratificación | 3,736,450.00 | 0.00 | 412,675.42 | 3,343,774.58 | 0.00 | 0.00 | 893,524.23 | 893,524.23 | 2,350,250.35 |
| 1346 | Gratificación por convenio | 717,093.00 | 63,322.94 | 2,842.92 | 777,773.04 | 0.00 | 0.00 | 313,412.87 | 313,412.87 | 464,360.17 |
| 1347 | Gratificación por productividad | 69,445.00 | 2,300.00 | 0.00 | 71,945.00 | 0.00 | 0.00 | 18,900.00 | 18,900.00 | 53,045.00 |
| 1400 | SEGURIDAD SOCIAL | 4,063,097.00 | 538,307.33 | 20,891.87 | 4,574,507.46 | 0.00 | 0.00 | 1,497,258.45 | 1,497,258.45 | 3,077,249.01 |
| 1410 | Aportaciones de seguridad social | 3,804,783.00 | 515,023.17 | 28,891.87 | 4,291,714.30 | 0.00 | 0.00 | 1,474,773.29 | 1,474,773.29 | 2,816,940.01 |
| 1412 | Cuentas de servicio de salud | 1,849,257.00 | 125,256.67 | 28,891.87 | 1,747,621.80 | 0.00 | 0.00 | 693,260.70 | 693,260.70 | 1,054,361.10 |
| 1413 | Cuentas al sistema solidario de reparto | 1,370,891.00 | 102,260.00 | 0.00 | 1,473,151.00 | 0.00 | 0.00 | 514,412.88 | 514,412.88 | 960,738.12 |
| 1414 | Cuentas del sistema de capitalización individual | 352,179.00 | 103,156.81 | 0.00 | 405,335.81 | 0.00 | 0.00 | 119,072.32 | 119,072.32 | 276,263.49 |



COMECYT

ESTADO DE AVANCE PRESUPUESTAL DE EGRESOS

AL 30 DE JUNIO DE 2017

| PARTIDA | CONCEPTO | APROBADO | AMPLIACION | REDUCCION | MODIFICADO | COMPROMETIDO | DEVENGADO | PAGADO | TOTAL EJERCIDO | TOTAL POR EJERCER |
|---------|------------------------------------------------------------------------------------|--------------|------------|-----------|--------------|--------------|-----------|------------|----------------|-------------------|
| 1415 | Asignaciones para financiar los gastos generales de administración de ISSE | 162,380.00 | 01,192.56 | 0.00 | 253,561.56 | 0.00 | 0.00 | 60,001.53 | 60,001.53 | 162,380.03 |
| 1416 | Riesgo de trabajo | 229,980.00 | 63,268.33 | 0.00 | 323,028.33 | 0.00 | 0.00 | 87,351.77 | 87,351.77 | 229,974.55 |
| 1440 | Asignaciones para seguros | 258,314.00 | 22,478.15 | 0.00 | 280,792.15 | 0.00 | 0.00 | 22,478.16 | 22,478.16 | 258,314.00 |
| 1441 | Seguros y fianzas | 258,314.00 | 22,478.16 | 0.00 | 280,792.16 | 0.00 | 0.00 | 22,478.16 | 22,478.16 | 258,314.00 |
| 1500 | OTRA PRESTACIONES SOCIALES Y ECONOMICAS | 1,452,031.00 | 47,762.22 | 2,911.85 | 1,506,881.37 | 0.00 | 0.00 | 563,325.43 | 563,325.43 | 843,352.94 |
| 1510 | Cuentas para el fondo de ahorro y fondo de trabajo | 1,204,152.00 | 34,161.67 | 0.00 | 1,238,313.67 | 0.00 | 0.00 | 475,309.68 | 475,309.68 | 762,943.99 |
| 1511 | Cuentas para fondo de retiro | 59,976.00 | 2,370.63 | 0.00 | 62,346.63 | 0.00 | 0.00 | 27,245.07 | 27,245.07 | 35,301.56 |
| 1512 | Seguro de separacion individualizado | 1,144,176.00 | 31,591.64 | 0.00 | 1,175,767.64 | 0.00 | 0.00 | 448,124.61 | 448,124.61 | 727,642.43 |
| 1540 | Prestaciones contractuales | 60,059.00 | 0.00 | 0.00 | 60,059.00 | 0.00 | 0.00 | 0.00 | 0.00 | 60,059.00 |
| 1546 | Otros gastos derivados de convenio | 60,059.00 | 0.00 | 0.00 | 60,059.00 | 0.00 | 0.00 | 0.00 | 0.00 | 60,059.00 |
| 1590 | Otros prestaciones sociales y economicas | 197,220.00 | 13,000.45 | 2,911.45 | 207,308.70 | 0.00 | 0.00 | 87,945.75 | 87,945.75 | 119,352.95 |
| 1595 | Dispensa | 197,220.00 | 13,000.45 | 2,911.45 | 207,308.70 | 0.00 | 0.00 | 87,945.75 | 87,945.75 | 119,352.95 |
| 1700 | PAGO DE ESTIMULOS A SERVIDORES PUBLICOS | 202,287.00 | 18,290.41 | 21,928.28 | 198,609.15 | 0.00 | 0.00 | 27,174.86 | 27,174.86 | 171,524.29 |
| 1710 | Estimulos | 202,287.00 | 18,290.41 | 21,928.28 | 198,609.15 | 0.00 | 0.00 | 27,174.86 | 27,174.86 | 171,524.29 |
| 1712 | Estimulos por puntualidad y asistencia | 202,287.00 | 18,290.41 | 21,928.28 | 198,609.15 | 0.00 | 0.00 | 27,174.86 | 27,174.86 | 171,524.29 |
| 2000 | MATERIALES Y SUMINISTROS | 1,017,385.00 | 17,377.79 | 17,377.79 | 1,017,385.00 | 0.00 | 0.00 | 446,436.29 | 446,436.29 | 570,955.71 |
| 2100 | MATERIALES DE ADMINISTRACION, EMISION DE DOCUMENTOS Y ARTICULOS OFICIALES | 554,408.00 | 5,828.34 | 0.00 | 560,236.34 | 0.00 | 0.00 | 287,236.80 | 287,236.80 | 282,999.54 |
| 2110 | Materiales, útiles y equipos menores de oficina | 150,583.00 | 4,259.33 | 0.00 | 195,203.33 | 0.00 | 0.00 | 127,620.33 | 127,620.33 | 67,602.80 |
| 2111 | Materiales y útiles de oficina | 150,583.00 | 4,259.33 | 0.00 | 195,203.33 | 0.00 | 0.00 | 127,620.33 | 127,620.33 | 67,602.80 |
| 2140 | Máquinas vitales y equipos menores de tecnologías de la información y comunicación | 312,032.00 | 1,263.01 | 0.00 | 313,300.01 | 0.00 | 0.00 | 105,093.58 | 105,093.58 | 208,206.43 |
| 2141 | Máquinas y útiles para el procesamiento en equipos y bienes informaticos | 312,032.00 | 1,263.01 | 0.00 | 313,300.01 | 0.00 | 0.00 | 105,093.58 | 105,093.58 | 208,206.43 |
| 2150 | Materiales impresos e informacion digital | 0.00 | 261.00 | 0.00 | 261.00 | 0.00 | 0.00 | 261.00 | 261.00 | 0.00 |
| 2151 | Materiales de informacion | 0.00 | 261.00 | 0.00 | 261.00 | 0.00 | 0.00 | 261.00 | 261.00 | 0.00 |
| 2160 | Materiales de imprenta | 51,393.00 | 0.00 | 0.00 | 51,393.00 | 0.00 | 0.00 | 34,261.89 | 34,261.89 | 17,131.11 |
| 2161 | Materiales y servicios de imprenta | 51,393.00 | 0.00 | 0.00 | 51,393.00 | 0.00 | 0.00 | 34,261.89 | 34,261.89 | 17,131.11 |
| 2200 | ALIMENTOS Y UTENSILIOS | 166,582.00 | 476.00 | 0.00 | 167,058.00 | 0.00 | 0.00 | 55,001.45 | 55,001.45 | 112,056.52 |
| 2210 | Productos alimenticios para oficinas | 166,582.00 | 476.00 | 0.00 | 167,058.00 | 0.00 | 0.00 | 55,001.45 | 55,001.45 | 112,056.52 |



COMECYT

ESTADO DE AVANCE PRESUPUESTAL DE EGRESOS

AL 30 DE JUNIO DE 2017

| PARTIDA | CONCEPTO | APROBADO | AMPLIACION | REDUCCION | MODIFICADO | COMPROMETIDO | DEVENGADO | PAGADO | TOTAL EJERCIDO | TOTAL POR EJERCER |
|---------|----------------------------------------------------------------------------|---------------|--------------|------------|---------------|--------------|--------------|--------------|----------------|-------------------|
| 2211 | Productos alimenticios para personas | 186,532.00 | 478.00 | 0.00 | 187,010.00 | 0.00 | 0.00 | 55,001.48 | 55,001.48 | 112,028.52 |
| 2400 | MATERIALES Y ARTICULOS DE CONSTRUCCION Y DE REPARACION | 0.00 | 7,586.33 | 0.00 | 7,586.33 | 0.00 | 0.00 | 7,586.33 | 7,586.33 | 0.00 |
| 2460 | Materiales electricos y electronica | 0.00 | 5,177.02 | 0.00 | 5,177.02 | 0.00 | 0.00 | 5,177.02 | 5,177.02 | 0.00 |
| 2461 | Materiales electricos y electronica | 0.00 | 5,177.02 | 0.00 | 5,177.02 | 0.00 | 0.00 | 5,177.02 | 5,177.02 | 0.00 |
| 2470 | Articulos metalicos para la construccion | 0.00 | 86.01 | 0.00 | 86.01 | 0.00 | 0.00 | 86.01 | 86.01 | 0.00 |
| 2471 | Articulos metalicos para la construccion | 0.00 | 86.01 | 0.00 | 86.01 | 0.00 | 0.00 | 86.01 | 86.01 | 0.00 |
| 2490 | Otros materiales y articulos de construccion y reparacion | 0.00 | 2,323.30 | 0.00 | 2,323.30 | 0.00 | 0.00 | 2,323.30 | 2,323.30 | 0.00 |
| 2491 | Materiales de construccion | 0.00 | 2,323.30 | 0.00 | 2,323.30 | 0.00 | 0.00 | 2,323.30 | 2,323.30 | 0.00 |
| 2500 | PRODUCTOS QUIMICOS, FARMACEUTICOS Y DE LABORATORIO | 0.00 | 294.64 | 0.00 | 294.64 | 0.00 | 0.00 | 294.64 | 294.64 | 0.00 |
| 2530 | Medicinas y productos farmaceuticos | 0.00 | 294.64 | 0.00 | 294.64 | 0.00 | 0.00 | 294.64 | 294.64 | 0.00 |
| 2531 | Medicinas y productos farmaceuticos | 0.00 | 294.64 | 0.00 | 294.64 | 0.00 | 0.00 | 294.64 | 294.64 | 0.00 |
| 2600 | COMBUSTIBLES, LUBRICANTES Y ADITIVOS | 222,235.00 | 0.00 | 0.00 | 222,235.00 | 0.00 | 0.00 | 109,437.00 | 109,437.00 | 112,798.00 |
| 2610 | Combustibles, lubricantes y aditivos | 222,235.00 | 0.00 | 0.00 | 222,235.00 | 0.00 | 0.00 | 109,437.00 | 109,437.00 | 112,798.00 |
| 2611 | Combustibles, lubricantes y aditivos | 222,235.00 | 0.00 | 0.00 | 222,235.00 | 0.00 | 0.00 | 109,437.00 | 109,437.00 | 112,798.00 |
| 2900 | HERRAMIENTAS, REFACCIONES Y ACCESORIOS MENORES | 74,160.00 | 3,192.48 | 17,377.76 | 59,974.69 | 0.00 | 0.00 | 6,940.04 | 6,940.04 | 53,034.65 |
| 2910 | Herramientas menores | 0.00 | 198.60 | 0.00 | 198.60 | 0.00 | 0.00 | 198.60 | 198.60 | 0.00 |
| 2911 | Refacciones, accesorios y herramientas | 0.00 | 198.60 | 0.00 | 198.60 | 0.00 | 0.00 | 198.60 | 198.60 | 0.00 |
| 2920 | Refacciones y accesorios menores de edificios | 0.00 | 409.00 | 0.00 | 409.00 | 0.00 | 0.00 | 409.00 | 409.00 | 0.00 |
| 2921 | Refacciones y accesorios menores de edificios | 0.00 | 409.00 | 0.00 | 409.00 | 0.00 | 0.00 | 409.00 | 409.00 | 0.00 |
| 2940 | Refacciones y accesorios menores de equipo de computo y telecomunicaciones | 0.00 | 1,171.60 | 0.00 | 1,171.60 | 0.00 | 0.00 | 1,171.60 | 1,171.60 | 0.00 |
| 2941 | Refacciones y accesorios para equipo de computo | 0.00 | 1,171.60 | 0.00 | 1,171.60 | 0.00 | 0.00 | 1,171.60 | 1,171.60 | 0.00 |
| 2960 | Refacciones y accesorios menores para equipo de transporte | 0.00 | 1,413.08 | 0.00 | 1,413.08 | 0.00 | 0.00 | 1,413.08 | 1,413.08 | 0.00 |
| 2961 | Refacciones y accesorios menores para equipo de transporte | 0.00 | 1,413.08 | 0.00 | 1,413.08 | 0.00 | 0.00 | 1,413.08 | 1,413.08 | 0.00 |
| 2990 | Refacciones y accesorios menores otros bienes inmuebles | 74,160.00 | 0.00 | 17,377.76 | 56,782.21 | 0.00 | 0.00 | 3,747.56 | 3,747.56 | 53,034.65 |
| 2992 | Otros edificios | 74,160.00 | 0.00 | 17,377.76 | 56,782.21 | 0.00 | 0.00 | 3,747.56 | 3,747.56 | 53,034.65 |
| 3000 | SERVICIOS GENERALES | 15,184,033.00 | 9,605,702.09 | 268,771.06 | 24,601,029.00 | 3,691,548.84 | 1,622,015.07 | 3,029,985.72 | 8,343,549.03 | 16,257,474.37 |
| 3100 | SERVICIOS BASICOS | 807,108.00 | 37,226.00 | 12,300.00 | 831,974.00 | 0.00 | 0.00 | 170,637.00 | 170,637.00 | 661,137.00 |



COMECYT

ESTADO DE AVANCE PRESUPUESTAL DE EGRESOS

AL 30 DE JUNIO DE 2017

| PARTIDA | CONCEPTO | AFROBADO | AMPLIACION | REDUCCION | MODIFICADO | COMPROMETIDO | DEVENGADO | PAGADO | TOTAL EJERCIDO | TOTAL POR EJERCER |
|---------|----------------------------------------------------------------------------|--------------|--------------|-----------|--------------|--------------|------------|------------|----------------|-------------------|
| 3110 | Energía eléctrica | 278,100.00 | 12,164.00 | 0.00 | 290,264.00 | 0.00 | 0.00 | 70,377.00 | 70,377.00 | 219,887.00 |
| 3111 | Servicio de energía eléctrica | 278,100.00 | 12,164.00 | 0.00 | 290,264.00 | 0.00 | 0.00 | 70,377.00 | 70,377.00 | 219,887.00 |
| 3130 | Agua | 0.00 | 23,336.00 | 0.00 | 23,336.00 | 0.00 | 0.00 | 23,336.00 | 23,336.00 | 0.00 |
| 3131 | Servicio de agua | 0.00 | 23,336.00 | 0.00 | 23,336.00 | 0.00 | 0.00 | 23,336.00 | 23,336.00 | 0.00 |
| 3140 | Teléfono tradicional | 201,808.00 | 0.00 | 0.00 | 201,808.00 | 0.00 | 0.00 | 34,198.00 | 34,198.00 | 247,610.00 |
| 3141 | Servicio de teléfonos convencional | 201,808.00 | 0.00 | 0.00 | 201,808.00 | 0.00 | 0.00 | 34,198.00 | 34,198.00 | 247,610.00 |
| 3170 | Servicios de acceso de internet, redes y procesamiento de información | 247,200.00 | 1,726.00 | 12,380.00 | 236,546.00 | 0.00 | 0.00 | 42,920.00 | 42,920.00 | 193,640.00 |
| 3171 | Servicios de acceso a internet | 247,200.00 | 1,726.00 | 12,380.00 | 236,546.00 | 0.00 | 0.00 | 42,920.00 | 42,920.00 | 193,640.00 |
| 3200 | SERVICIOS DE ARRENDAMIENTO | 1,213,340.00 | 91,769.29 | 0.00 | 1,305,109.29 | 0.00 | 43,500.13 | 557,204.22 | 600,704.35 | 704,401.84 |
| 3220 | Arrendamiento de edificios | 1,050,800.00 | 0.00 | 0.00 | 1,050,800.00 | 0.00 | 0.00 | 415,139.94 | 415,139.94 | 635,660.06 |
| 3221 | Arrendamiento de edificios y locales | 1,050,800.00 | 0.00 | 0.00 | 1,050,800.00 | 0.00 | 0.00 | 415,139.94 | 415,139.94 | 635,660.06 |
| 3270 | Arrendamiento de activos intangibles | 162,740.00 | 91,769.29 | 0.00 | 254,509.29 | 0.00 | 43,500.13 | 142,064.28 | 195,564.41 | 64,841.53 |
| 3271 | Arrendamiento de activos intangibles | 162,740.00 | 91,769.29 | 0.00 | 254,509.29 | 0.00 | 43,500.13 | 142,064.28 | 195,564.41 | 64,841.53 |
| 3300 | SERVICIOS PROFESIONALES, CIENTÍFICOS, TÉCNICOS Y OTROS SERVICIOS | 7,370,148.00 | 2,273,600.00 | 84,318.00 | 9,559,720.99 | 1,416,049.00 | 284,413.85 | 673,940.15 | 3,867,903.11 | 5,691,817.88 |
| 3310 | Servicios legales, de contabilidad, auditoría y relacionados | 2,539,029.00 | 0.00 | 0.00 | 2,539,029.00 | 1,610,977.00 | 374,095.94 | 78,684.00 | 1,962,756.94 | 574,272.06 |
| 3311 | Asesorías asociadas a convenios o acuerdos | 2,539,029.00 | 0.00 | 0.00 | 2,539,029.00 | 1,610,977.00 | 374,095.94 | 78,684.00 | 1,962,756.94 | 574,272.06 |
| 3330 | Servicios de consultoría administrativa, procesos, inventos y en proyectos | 2,539,029.00 | 0.00 | 0.00 | 2,539,029.00 | 1,610,977.00 | 374,095.94 | 78,684.00 | 1,962,756.94 | 574,272.06 |
| 3351 | Servicios Informáticos | 0.00 | 2,273,600.00 | 0.00 | 2,273,600.00 | 0.00 | 0.00 | 0.00 | 0.00 | 2,273,600.00 |
| 3340 | Servicios de capacitación | 408,350.00 | 0.00 | 0.00 | 408,350.00 | 0.00 | 0.00 | 0.00 | 0.00 | 408,350.00 |
| 3341 | Capacitación | 408,350.00 | 0.00 | 0.00 | 408,350.00 | 0.00 | 0.00 | 0.00 | 0.00 | 408,350.00 |
| 3360 | Servicios de apoyo administrativo, traducción, interpretado e impresión | 3,691,170.00 | 0.00 | 84,318.00 | 3,546,851.99 | 300,072.00 | 571,415.48 | 347,243.33 | 1,428,730.81 | 2,120,121.18 |
| 3361 | Servicios de apoyo administrativo y fotocopio | 3,691,170.00 | 0.00 | 84,318.00 | 3,546,851.99 | 300,072.00 | 571,415.48 | 347,243.33 | 1,428,730.81 | 2,120,121.18 |
| 3383 | Servicios de impresión de documentos oficiales | 3,539,470.00 | 0.00 | 84,318.00 | 3,455,151.99 | 300,072.00 | 588,306.75 | 539,544.00 | 1,416,032.75 | 2,039,119.24 |
| 3390 | Servicios de vigilancia | 741,600.00 | 0.00 | 0.00 | 741,600.00 | 0.00 | 49,402.56 | 247,012.60 | 296,415.36 | 445,184.64 |
| 3381 | Servicios de vigilancia | 741,600.00 | 0.00 | 0.00 | 741,600.00 | 0.00 | 49,402.56 | 247,012.60 | 296,415.36 | 445,184.64 |
| 3400 | SERVICIOS FINANCIEROS, BANCARIOS Y COMERCIALES | 293,185.00 | 290.00 | 0.00 | 293,475.00 | 0.00 | 0.00 | 13,962.44 | 10,962.44 | 284,512.56 |
| 3410 | Servicios financieros y bancarios | 4,855.00 | 290.00 | 0.00 | 4,925.00 | 0.00 | 0.00 | 290.00 | 290.00 | 4,635.00 |



COMECYT

ESTADO DE AVANCE PRESUPUESTAL DE EGRESOS

AL 30 DE JUNIO DE 2017

| PARTIDA | CONCEPTO | APROBADO | AMPLIACION | REDUCCION | MODIFICADO | COMPROMETIDO | DEVENGADO | PAGADO | TOTAL EJERCIDO | TOTAL POR EJERCER |
|---------|-------------------------------------------------------------------------------|--------------|--------------|-----------|--------------|--------------|------------|------------|----------------|-------------------|
| 3411 | Servicios bancarios y financieros | 4,835.00 | 260.00 | 0.00 | 4,925.00 | 0.00 | 0.00 | 200.00 | 290.00 | 4,635.00 |
| 3450 | Seguro de bienes patrimoniales | 293,550.00 | 0.00 | 0.00 | 293,550.00 | 0.00 | 0.00 | 13,872.44 | 13,872.44 | 279,677.56 |
| 3451 | Seguros y fianzas | 293,550.00 | 0.00 | 0.00 | 293,550.00 | 0.00 | 0.00 | 13,872.44 | 13,872.44 | 279,677.56 |
| 3500 | SERVICIOS DE INSTALACION, REPARACION, MANTENIMIENTO Y CONSERVACION | 742,045.00 | 1,002,783.00 | 13,291.70 | 1,731,536.30 | 0.00 | 17,096.98 | 101,370.14 | 208,470.13 | 1,523,066.17 |
| 3530 | Instalacion, reparacion y mantenimiento de equipo de computo y tecnologas | 111,793.00 | 2,698.61 | 2,698.00 | 111,793.61 | 0.00 | 0.00 | 14,170.61 | 14,170.61 | 97,623.00 |
| 3531 | Reparacion, instalacion y mantenimiento de bienes informaticos, microfilmatic | 111,793.00 | 2,698.61 | 2,698.00 | 111,793.61 | 0.00 | 0.00 | 14,170.61 | 14,170.61 | 83,452.39 |
| 3550 | Reparacion y mantenimiento de equipo de transporte | 228,652.00 | 1,000,093.29 | 7,990.76 | 1,220,654.53 | 0.00 | 0.00 | 51,999.81 | 51,999.81 | 1,168,654.72 |
| 3551 | Reparacion y mantenimiento de vehiculos licencias, serenos y taxis | 228,652.00 | 1,000,093.29 | 7,990.76 | 1,220,654.53 | 0.00 | 0.00 | 51,999.81 | 51,999.81 | 1,108,654.72 |
| 3580 | Servicios de limpieza y manejo de desechos | 278,100.00 | 0.00 | 0.00 | 278,100.00 | 0.00 | 17,098.00 | 79,962.72 | 97,060.71 | 181,039.29 |
| 3581 | Servicio de lavanderias, limpieza e higiene | 278,100.00 | 0.00 | 0.00 | 278,100.00 | 0.00 | 17,098.99 | 79,969.72 | 97,068.71 | 161,010.29 |
| 3590 | Servicios de pintura y fumigacion | 123,800.00 | 0.00 | 2,612.00 | 120,988.00 | 0.00 | 0.00 | 45,240.00 | 45,240.00 | 75,748.00 |
| 3591 | Servicios de fumigacion | 123,800.00 | 0.00 | 2,612.00 | 120,988.00 | 0.00 | 0.00 | 45,240.00 | 45,240.00 | 75,748.00 |
| 3600 | SERVICIOS DE COMUNICACION SOCIAL Y PUBLICIDAD | 1,112,200.00 | 7,860.00 | 55,128.20 | 1,064,931.80 | 0.00 | 565,775.00 | 295,555.00 | 651,330.00 | 213,571.80 |
| 3610 | Dision por radio, television y otros medios de mensajes sobre programas y | 995,688.00 | 7,660.00 | 0.00 | 1,005,348.00 | 0.00 | 565,775.00 | 285,555.00 | 851,330.00 | 155,018.00 |
| 3611 | Gastos de publicidad y propaganda | 995,418.00 | 0.00 | 0.00 | 995,418.00 | 0.00 | 565,775.00 | 274,005.00 | 640,550.00 | 140,838.00 |
| 3612 | Publicaciones oficiales y de informacion en general para difusion | 9,270.00 | 7,660.00 | 0.00 | 16,930.00 | 0.00 | 0.00 | 10,750.00 | 10,750.00 | 6,100.00 |
| 3640 | Servicios de revelado de fotografias | 20,800.00 | 0.00 | 0.00 | 20,800.00 | 0.00 | 0.00 | 0.00 | 0.00 | 20,800.00 |
| 3641 | Servicios de fotografa | 20,800.00 | 0.00 | 0.00 | 20,800.00 | 0.00 | 0.00 | 0.00 | 0.00 | 20,800.00 |
| 3650 | Servicios de la industria filmica, del sonido y del video | 92,942.00 | 0.00 | 55,128.20 | 37,813.80 | 0.00 | 0.00 | 0.00 | 0.00 | 37,813.80 |
| 3651 | Servicios de cine y grabacion | 92,942.00 | 0.00 | 55,128.20 | 37,813.80 | 0.00 | 0.00 | 0.00 | 0.00 | 37,813.80 |
| 3700 | SERVICIOS DE TRASLADO Y VIATICOS | 895,141.00 | 59,726.21 | 39,647.50 | 1,015,219.71 | 0.00 | 10,345.83 | 176,260.85 | 186,566.68 | 828,654.95 |
| 3710 | Pasajes aereos | 228,558.00 | 0.00 | 0.00 | 228,558.00 | 0.00 | 0.00 | 44,938.85 | 44,938.85 | 183,619.15 |
| 3711 | Transportacion aerea | 228,558.00 | 0.00 | 0.00 | 228,558.00 | 0.00 | 0.00 | 44,938.85 | 44,938.85 | 183,619.15 |
| 3720 | Pasajes terrestres | 153,440.00 | 0.00 | 22,743.00 | 130,697.00 | 0.00 | 0.00 | 3,054.53 | 3,054.53 | 127,642.47 |
| 3721 | Gastos de traslado por via terrestre | 153,440.00 | 0.00 | 22,743.00 | 130,697.00 | 0.00 | 0.00 | 3,054.53 | 3,054.53 | 127,642.47 |
| 3750 | Viajes en el pais | 132,926.00 | 16,795.84 | 587.76 | 147,124.08 | 0.00 | 10,345.83 | 22,674.15 | 33,058.98 | 114,065.10 |



COMECYT

ESTADO DE AVANCE PRESUPUESTAL DE EGRESOS

AL 30 DE JUNIO DE 2017

| PARTIDA | CONCEPTO | APROBADO | AMPLIACION | REDUCCION | MODIFICADO | COMPROMETIDO | DEVENGADO | PAGADO | TOTAL EJERCIDO | TOTAL POR EJERCER |
|---------|------------------------------------------------------------------------|----------------|---------------|---------------|----------------|--------------|---------------|---------------|----------------|-------------------|
| 3751 | Gastos de alimentación en territorio nacional | 132,926.00 | 3,668.59 | 587.74 | 135,407.83 | 0.00 | 3,669.59 | 18,074.54 | 21,143.73 | 114,264.10 |
| 3752 | Gastos de hospedaje en territorio nacional | 0.00 | 11,716.25 | 0.00 | 11,716.25 | 0.00 | 7,518.24 | 4,800.01 | 11,916.25 | 200.00 |
| 3760 | Viajes en el extranjero | 203,557.00 | 41,942.37 | 0.00 | 245,500.37 | 0.00 | 0.00 | 79,043.32 | 79,043.32 | 160,466.05 |
| 3761 | Gastos de alimentación en el extranjero | 203,557.00 | 0.00 | 0.00 | 203,557.00 | 0.00 | 0.00 | 34,100.95 | 34,100.95 | 169,456.05 |
| 3762 | Gastos de hospedaje en el extranjero | 0.00 | 41,942.37 | 0.00 | 41,942.37 | 0.00 | 0.00 | 44,942.37 | 44,942.37 | 0.00 |
| 3790 | Otros servicios de traslado y hospedaje | 274,650.00 | 0.00 | 16,316.82 | 258,333.18 | 0.00 | 0.00 | 26,570.00 | 26,570.00 | 231,763.18 |
| 3791 | Otros servicios de traslado y hospedaje | 274,650.00 | 0.00 | 16,316.82 | 258,333.18 | 0.00 | 0.00 | 26,570.00 | 26,570.00 | 231,763.18 |
| 3800 | SERVICIOS OFICIALES | 1,579,775.00 | 6,149,101.00 | 7,004.00 | 7,721,872.00 | 1,772,499.84 | 80,940.16 | 44,100.00 | 1,806,840.00 | 5,824,932.00 |
| 3820 | Gastos de orden social y cultural | 131,930.00 | 0.00 | 2,060.00 | 133,870.00 | 0.00 | 0.00 | 2,000.00 | 2,000.00 | 129,770.00 |
| 3821 | Gastos de ceremonias oficiales y de orden social | 134,000.00 | 0.00 | 2,060.00 | 133,870.00 | 0.00 | 0.00 | 2,800.00 | 2,800.00 | 129,970.00 |
| 3830 | Congresos y convenciones | 1,385,517.00 | 0.00 | 0.00 | 1,385,517.00 | 772,499.84 | 60,340.16 | 41,200.00 | 884,040.00 | 491,477.00 |
| 3831 | Congresos y convenciones | 1,385,517.00 | 0.00 | 0.00 | 1,385,517.00 | 772,499.84 | 60,340.16 | 41,200.00 | 884,040.00 | 491,477.00 |
| 3840 | Exposiciones | 59,328.00 | 6,149,101.00 | 4,944.00 | 8,203,485.00 | 1,000,000.00 | 0.00 | 0.00 | 1,000,000.00 | 5,203,485.00 |
| 3841 | Exposiciones y ferias | 59,328.00 | 6,149,101.00 | 4,944.00 | 8,203,485.00 | 1,000,000.00 | 0.00 | 0.00 | 1,000,000.00 | 5,203,485.00 |
| 3900 | OTROS SERVICIOS GENERALES | 1,900,000.00 | 63,317.59 | 57,021.54 | 1,974,396.05 | 0.00 | 10,000.00 | 716,735.92 | 726,735.92 | 347,608.13 |
| 3920 | Impuestos y derechos | 104,552.00 | 38,115.41 | 39,032.48 | 103,634.93 | 0.00 | 0.00 | 46,028.43 | 46,028.43 | 57,608.50 |
| 3922 | Otros impuestos y derechos | 104,552.00 | 38,115.41 | 39,032.48 | 103,634.93 | 0.00 | 0.00 | 46,028.43 | 46,028.43 | 57,608.50 |
| 3980 | Impuesto sobre nóminas y otros que se originen de una relación laboral | 631,121.00 | 0.00 | 0.00 | 631,121.00 | 0.00 | 0.00 | 614,224.00 | 614,224.00 | 16,897.00 |
| 3982 | Impuesto sobre erogaciones por remuneraciones al trabajo personal | 631,121.00 | 0.00 | 0.00 | 631,121.00 | 0.00 | 0.00 | 614,224.00 | 614,224.00 | 16,897.00 |
| 3990 | Otros servicios generales | 332,387.00 | 25,202.18 | 17,069.04 | 339,600.12 | 0.00 | 10,000.00 | 56,485.49 | 66,485.49 | 273,114.63 |
| 3991 | Cuotas y suscripciones | 180,765.00 | 25,000.00 | 2,581.75 | 203,183.25 | 0.00 | 18,000.00 | 40,876.88 | 50,876.88 | 152,306.36 |
| 3992 | Gastos de servicios menores | 151,622.00 | 202.18 | 15,487.31 | 136,415.87 | 0.00 | 0.00 | 15,608.60 | 15,608.60 | 120,805.27 |
| 4000 | TRANSACCIONES, ASIGNACIONES, SUBSIDIOS Y UTILIDAD AYUDAS | 160,796,634.97 | 36,204,583.54 | 11,443,684.58 | 205,577,533.00 | 0.00 | 14,144,980.87 | 34,038,259.45 | 46,193,250.36 | 157,324,303.64 |
| 4000 | SUBSIDIOS Y SUBVENCIONES | 162,860,436.00 | 26,204,583.50 | 2,068,006.56 | 187,189,013.00 | 0.00 | 14,144,980.87 | 33,250,309.51 | 47,365,000.38 | 139,822,112.62 |
| 4310 | Subsidios a la producción | 62,413,193.00 | 0.00 | 2,068,006.56 | 60,345,186.42 | 0.00 | 4,845,147.89 | 195,000.00 | 5,160,147.89 | 55,185,038.62 |
| 4311 | Subsidios a la producción | 62,413,193.00 | 0.00 | 2,068,006.56 | 60,345,186.42 | 0.00 | 4,845,147.89 | 195,000.00 | 5,160,147.89 | 55,185,038.62 |
| 4380 | Subsidios a entidades federativas y municipales | 33,452,577.00 | 1,500,000.00 | 0.00 | 34,952,577.00 | 0.00 | 0.00 | 7,150,000.00 | 7,150,000.00 | 27,802,577.00 |



COMECYT

ESTADO DE AVANCE PRESUPUESTAL DE EGRESOS

AL 30 DE JUNIO DE 2017

| PARTIDA | CONCEPTO | APROBADO | AMPLIACION | REDUCCION | MODIFICADO | COMPROMETIDO | DEVENGADO | PAGADO | TOTAL EJERCIDO | TOTAL POR EJERCER |
|---------|------------------------------------------------------------|-----------------------|-----------------------|----------------------|-----------------------|---------------------|-----------------------|-----------------------|-----------------------|-----------------------|
| 4382 | Subsidios a fiduciarios privados y estatales | 31,382,577.00 | 0.00 | 0.00 | 31,382,577.00 | 0.00 | 0.00 | 5,150,000.00 | 5,150,000.00 | 26,232,577.00 |
| 4383 | Subsidios y apoyos | 2,060,000.00 | 1,500,000.00 | 0.00 | 3,560,000.00 | 0.00 | 0.00 | 2,000,000.00 | 2,000,000.00 | 1,560,000.00 |
| 4390 | Otros subsidios | 67,004,686.00 | 24,784,353.58 | 0.00 | 91,789,039.58 | 0.00 | 9,122,443.07 | 25,814,205.51 | 35,036,752.58 | 56,852,487.00 |
| 4393 | Subsidios para capacitación y becas | 67,094,665.00 | 24,784,353.58 | 0.00 | 91,879,018.58 | 0.00 | 9,122,443.07 | 25,814,205.51 | 35,036,752.58 | 56,852,487.00 |
| 4400 | AYUDAS SOCIALES | 17,765,218.00 | 10,000,000.00 | 9,377,678.00 | 18,388,540.00 | 0.00 | 37,400.00 | 778,949.86 | 816,340.86 | 17,512,160.02 |
| 4410 | Ayudas sociales a personas | 5,820,017.00 | 10,000,000.00 | 548,877.00 | 15,270,140.00 | 0.00 | 37,400.00 | 606,350.00 | 643,750.00 | 14,626,390.00 |
| 4414 | Costos por servicios de traslado de personas | 5,820,017.00 | 10,000,000.00 | 548,877.00 | 15,270,140.00 | 0.00 | 37,400.00 | 606,350.00 | 643,750.00 | 14,626,390.00 |
| 4430 | Ayudas sociales a instituciones de enseñanza | 11,945,201.00 | 0.00 | 8,527,801.00 | 3,418,400.00 | 0.00 | 0.00 | 172,599.98 | 172,599.98 | 2,945,800.02 |
| 4431 | Instituciones educativas | 9,422,181.00 | 0.00 | 8,527,801.00 | 94,619.00 | 0.00 | 0.00 | 172,599.98 | 172,599.98 | 91,700.02 |
| 4432 | Premios, recompensas y pensiones recreativas estudiantiles | 2,544,100.00 | 0.00 | 0.00 | 2,544,100.00 | 0.00 | 0.00 | 0.00 | 0.00 | 2,544,100.00 |
| 6000 | INVERSION PUBLICA | 0.00 | 187,629,406.00 | 0.00 | 187,629,406.00 | 0.00 | 187,629,406.00 | 0.00 | 187,629,406.00 | 0.00 |
| 6100 | OBRA PUBLICA EN BIENES DE DOMINIO PUBLICO | 0.00 | 187,629,406.00 | 0.00 | 187,629,406.00 | 0.00 | 187,629,406.00 | 0.00 | 187,629,406.00 | 0.00 |
| 6120 | Edificacion no habitacional | 0.00 | 187,629,406.00 | 0.00 | 187,629,406.00 | 0.00 | 187,629,406.00 | 0.00 | 187,629,406.00 | 0.00 |
| 6122 | Obra estatal o municipal | 0.00 | 187,629,406.00 | 0.00 | 187,629,406.00 | 0.00 | 187,629,406.00 | 0.00 | 187,629,406.00 | 0.00 |
| 9000 | DEUDA PUBLICA | 0.00 | 64,956,865.19 | 0.00 | 64,956,865.19 | 0.00 | 0.00 | 64,956,865.19 | 64,956,865.19 | 4,218,823.95 |
| 9000 | DEUDA PUBLICA | 0.00 | 64,956,865.19 | 0.00 | 64,956,865.19 | 0.00 | 0.00 | 64,956,865.19 | 64,956,865.19 | 4,218,823.95 |
| 9000 | ADJUDOS DE EJERCICIOS FISCAL ANTERIORES (ADEFAS) | 0.00 | 64,956,865.19 | 0.00 | 64,956,865.19 | 0.00 | 0.00 | 64,956,865.19 | 64,956,865.19 | 4,218,823.95 |
| 9910 | ADJEFAS | 0.00 | 64,956,865.19 | 0.00 | 64,956,865.19 | 0.00 | 0.00 | 64,956,865.19 | 64,956,865.19 | 4,218,823.95 |
| 9911 | Por el ejercicio incremental anterior | 0.00 | 67,719,563.05 | 0.00 | 67,719,563.05 | 0.00 | 0.00 | 64,048,096.15 | 64,048,096.15 | 3,671,467.77 |
| 9912 | Por ejercicios anteriores | 0.00 | 1,485,225.20 | 0.00 | 1,485,225.20 | 0.00 | 0.00 | 538,769.01 | 538,769.01 | 347,456.18 |
| | TOTALES | 225,685,269.00 | 304,263,871.33 | 15,190,786.78 | 616,758,293.15 | 3,691,948.54 | 203,396,451.94 | 113,088,631.31 | 320,176,482.09 | 198,611,611.06 |



COMECYT

ESTADO DE AVANCE PRESUPUESTAL DE EGRESOS

AL 30 DE JUNIO DE 2017

| PARTIDA | CONCEPTO | APROBADO | AMPLIACION | REDUCCION | MODIFICADO | COMPROMETIDO | DEVENGADO | PAGADO | TOTAL EJERCIDO | TOTAL POR EJERCER |
|---------|----------|----------|------------|-----------|------------|--------------|-----------|--------|----------------|-------------------|
|---------|----------|----------|------------|-----------|------------|--------------|-----------|--------|----------------|-------------------|

REVISADO
 LEN D'ALFREDO RODRIGUEZ PÉREZ

ELABORO
 C. MARIA DEL ROSARIO PÉREZ INIESTA

AUTORIZADO
 DR. ROSALBA CRISTINA MANZUR Q



COMECYT

ESTADO DE AVANCE PRESUPUESTAL DE EGRESOS (AL MES)

010304010101 Fiscalización, control y evaluación interna de la gestión pública

DEL 1 AL 30 DE JUNIO DE 2017

| CTA | CONCEPTO | AUTORIZADO | AMPLIACION | REDUCCION | MODIFICADO | MODIFICADO AL MES | EJERCIDO PAGADO | EJERCIDO POR PAGAR | COMPROMETIDO | TOTAL EJERCIDO | POR EJERCER AL MES | TOTAL POR EJERCER |
|------|-----------------------------------------------------------------------------|--------------|------------|-----------|--------------|-------------------|-----------------|--------------------|--------------|----------------|--------------------|-------------------|
| 1000 | SERVICIOS PERSONALES | 1,050,998.00 | 33,302.86 | 33,302.86 | 1,050,998.00 | 498,128.00 | 351,736.63 | 0.00 | 0.00 | 351,736.63 | 544,389.32 | 897,299.32 |
| 1100 | REMUNERACIONES AL PERSONAL DE CARÁCTER PERMANENTE | 500,760.00 | 0.00 | 17,276.19 | 483,483.81 | 233,103.81 | 207,341.00 | 0.00 | 0.00 | 207,341.00 | 26,762.81 | 276,162.81 |
| 1130 | Sueldo base al personal permanente | 500,760.00 | 0.00 | 17,276.19 | 483,483.81 | 233,103.81 | 207,341.00 | 0.00 | 0.00 | 207,341.00 | 26,762.81 | 276,162.81 |
| 1131 | Sueldo base | 500,760.00 | 0.00 | 17,276.19 | 483,483.81 | 233,103.81 | 207,341.00 | 0.00 | 0.00 | 207,341.00 | 26,762.81 | 276,162.81 |
| 1300 | REMUNERACIONES ADICIONALES Y ESPECIALES | 324,757.00 | 10,860.05 | 11,350.07 | 324,266.98 | 137,452.96 | 60,989.10 | 0.00 | 0.00 | 60,989.10 | 56,403.88 | 243,271.88 |
| 1310 | Primas por años de servicio efectiva prestados | 2,568.00 | 0.00 | 214.00 | 2,354.00 | 1,070.00 | 122.50 | 0.00 | 0.00 | 122.50 | 947.50 | 2,231.50 |
| 1311 | Prima por año de servicio | 2,568.00 | 0.00 | 214.00 | 2,354.00 | 1,070.00 | 122.50 | 0.00 | 0.00 | 122.50 | 947.50 | 2,231.50 |
| 1320 | Primas de vacaciones, dominical y gratificación de fin de año | 113,701.00 | 8,708.45 | 0.00 | 122,409.45 | 40,803.45 | 32,487.66 | 0.00 | 0.00 | 32,487.66 | 8,340.79 | 89,941.79 |
| 1321 | Prima vacacional | 33,104.00 | 3,200.50 | 0.00 | 36,304.50 | 3,200.00 | 3,200.00 | 0.00 | 0.00 | 3,200.00 | 0.00 | 36,104.00 |
| 1322 | Agonizado | 80,597.00 | 1,508.65 | 0.00 | 82,105.65 | 38,603.86 | 23,295.60 | 0.00 | 0.00 | 23,295.60 | 6,340.19 | 56,337.79 |
| 1324 | Vacaciones no distribuidas por finiquito | 0.00 | 3,070.87 | 0.00 | 3,070.87 | 3,070.87 | 3,070.87 | 0.00 | 0.00 | 3,070.87 | 0.00 | 0.00 |
| 1340 | Compensaciones | 208,486.00 | 2,177.60 | 11,689.07 | 198,974.53 | 95,374.53 | 48,398.94 | 0.00 | 0.00 | 48,398.94 | 47,175.59 | 151,098.59 |
| 1341 | Compensaciones por reubicación | 20,544.00 | 1,102.60 | 1,712.00 | 19,934.60 | 9,662.60 | 8,698.00 | 0.00 | 0.00 | 8,698.00 | 964.60 | 11,236.60 |
| 1345 | Gratificación | 158,360.00 | 0.00 | 8,976.07 | 149,383.93 | 70,365.93 | 23,696.33 | 0.00 | 0.00 | 23,696.33 | 44,689.60 | 123,445.60 |
| 1346 | Gratificación por enfermedad | 27,392.00 | 1,075.00 | 642.00 | 27,825.00 | 14,450.00 | 12,854.01 | 0.00 | 0.00 | 12,854.01 | 1,485.99 | 14,070.30 |
| 1347 | Gratificación por productividad | 2,182.00 | 0.00 | 0.00 | 2,182.00 | 1,098.00 | 1,050.00 | 0.00 | 0.00 | 1,050.00 | 45.00 | 1,142.00 |
| 1400 | SEGURIDAD SOCIAL | 146,186.00 | 22,416.81 | 0.00 | 168,602.81 | 95,508.81 | 51,538.04 | 0.00 | 0.00 | 51,538.04 | 43,072.77 | 117,054.77 |
| 1410 | Aportaciones de seguridad social | 146,186.00 | 22,416.81 | 0.00 | 168,602.81 | 95,508.81 | 51,538.04 | 0.00 | 0.00 | 51,538.04 | 43,072.77 | 117,054.77 |
| 1412 | Cuentas de servicio de salud | 73,186.00 | 21,431.87 | 0.00 | 94,617.87 | 58,025.67 | 24,139.10 | 0.00 | 0.00 | 24,139.10 | 33,826.48 | 70,489.48 |
| 1413 | Cuentas al sistema sólido de reparto | 47,840.00 | 0.00 | 0.00 | 47,840.00 | 23,820.00 | 17,911.20 | 0.00 | 0.00 | 17,911.20 | 5,908.80 | 29,728.00 |
| 1414 | Cuentas del sistema de capitalización individual | 1,748.00 | 0.00 | 0.00 | 1,748.00 | 5,874.00 | 4,465.70 | 0.00 | 0.00 | 4,465.70 | 1,400.30 | 7,282.30 |
| 1415 | Aportaciones para financiar los gastos generales de administración del ISSE | 5,516.00 | 985.14 | 0.00 | 6,501.14 | 3,793.14 | 2,057.36 | 0.00 | 0.00 | 2,057.36 | 1,735.76 | 4,543.78 |
| 1416 | Riesgo de trabajo | 7,992.00 | 0.00 | 0.00 | 7,992.00 | 3,896.00 | 2,982.59 | 0.00 | 0.00 | 2,982.59 | 1,033.41 | 5,023.41 |
| 1500 | OTRA PRESTACIONES SOCIALES Y ECONOMICAS | 62,600.00 | 0.00 | 289.60 | 61,700.40 | 30,400.40 | 13,870.54 | 0.00 | 0.00 | 13,870.54 | 16,529.86 | 47,029.86 |
| 1510 | Cuentas para el fondo de ahorro y fondo de ahorro | 47,356.00 | 0.00 | 0.00 | 47,356.00 | 23,928.00 | 9,848.04 | 0.00 | 0.00 | 9,848.04 | 14,075.96 | 39,077.96 |
| 1511 | Cuentas para fondo de ahorro | 2,918.00 | 0.00 | 0.00 | 2,918.00 | 1,498.00 | 1,170.00 | 0.00 | 0.00 | 1,170.00 | 238.00 | 1,745.00 |
| 1512 | Seguro de separación individualizado | 44,540.00 | 0.00 | 0.00 | 44,540.00 | 22,470.00 | 8,078.04 | 0.00 | 0.00 | 8,078.04 | 13,791.96 | 38,281.96 |
| 1540 | Préstamos con garantía | 4,280.00 | 0.00 | 0.00 | 4,280.00 | 2,140.00 | 0.00 | 0.00 | 0.00 | 0.00 | 2,140.00 | 4,260.00 |
| 1546 | Otros gastos derivados de compra | 4,280.00 | 0.00 | 0.00 | 4,280.00 | 2,140.00 | 0.00 | 0.00 | 0.00 | 0.00 | 2,140.00 | 4,260.00 |
| 1580 | Otros prestaciones sociales y económicas | 10,484.00 | 0.00 | 698.60 | 9,564.40 | 4,332.40 | 4,022.80 | 0.00 | 0.00 | 4,022.80 | 309.60 | 5,541.90 |
| 1585 | Despensa | 10,484.00 | 0.00 | 698.60 | 9,564.40 | 4,332.40 | 4,022.80 | 0.00 | 0.00 | 4,022.80 | 309.60 | 5,541.90 |

COMECYT

ESTADO DE AVANCE PRESUPUESTAL DE EGRESOS (AL MES)

010304010101 Fiscalización, control y evaluación interna de la gestión pública

DEL 1 AL 30 DE JUNIO DE 2017

| CTA | CONCEPTO | AUTORIZADO | AMPLIACION | REDUCCION | MODIFICADO | MODIFICADO AL MES | EJERCIDO PAGADO | EJERCIDO POR PAGAR | COMPROMETIDO | TOTAL EJERCIDO | POR EJERCER AL MES | TOTAL POR EJERCER |
|------|-----------------------------------------|--------------|------------|-----------|--------------|-------------------|-----------------|--------------------|--------------|----------------|--------------------|-------------------|
| 1700 | PAGO DE ESTIMULOS A SERVIDORES PUBLICOS | 16,695.00 | 0.00 | 3,745.00 | 12,950.00 | 1,660.00 | 0.00 | 0.00 | 0.00 | 0.00 | 1,660.00 | 12,950.00 |
| 1710 | Estimulos | 16,695.00 | 0.00 | 3,745.00 | 12,950.00 | 1,660.00 | 0.00 | 0.00 | 0.00 | 0.00 | 1,660.00 | 12,950.00 |
| 1712 | Estimulos por puntualidad y asistencia | 16,695.00 | 0.00 | 3,745.00 | 12,950.00 | 1,660.00 | 0.00 | 0.00 | 0.00 | 0.00 | 1,660.00 | 12,950.00 |
| | TOTALES | 1,059,996.00 | 33,302.06 | 93,302.88 | 1,000,996.00 | 468,126.00 | 351,736.69 | 0.00 | 0.00 | 351,736.68 | 141,306.32 | 497,564.32 |

COMECYT

ESTADO DE AVANCE PRESUPUESTAL DE EGRESOS (AL MES)

030801010101 Fomento a la investigación científica y formación de recursos humanos

DEL 1 AL 30 DE JUNIO DE 2017

| CTA | CONCEPTO | AUTORIZADO | AMPLIACION | REDUCCION | MODIFICADO | MODIFICADO AL MES | EJERCIDO PAGADO | EJERCIDO POR PAGAR | COMPROMETIDO | TOTAL EJERCIDO | POR EJERCER AL MES | TOTAL POR EJERCER |
|------|-----------------------------------------------------------------------------|--------------|------------|------------|--------------|-------------------|-----------------|--------------------|--------------|----------------|--------------------|-------------------|
| 1000 | SERVICIOS PERSONALES | 4,832,825.00 | 116,974.10 | 178,253.10 | 4,770,246.00 | 2,239,711.00 | 1,009,518.95 | 0.00 | 0.00 | 1,009,518.95 | 630,192.05 | 3,160,727.05 |
| 1100 | REMUNERACIONES AL PERSONAL DE CARÁCTER PERMANENTE | 2,168,331.00 | 0.00 | 85,000.70 | 2,121,321.30 | 1,040,086.30 | 439,594.30 | 0.00 | 0.00 | 439,594.30 | 160,632.00 | 1,261,817.00 |
| 1130 | Sueldos base al personal permanente | 2,168,331.00 | 0.00 | 85,000.70 | 2,121,321.30 | 1,040,086.30 | 439,594.30 | 0.00 | 0.00 | 439,594.30 | 160,632.00 | 1,261,817.00 |
| 1131 | Sueldos base | 2,168,331.00 | 0.00 | 85,000.70 | 2,121,321.30 | 1,040,086.30 | 439,594.30 | 0.00 | 0.00 | 439,594.30 | 160,632.00 | 1,261,817.00 |
| 1200 | REMUNERACIONES AL PERSONAL DE CARÁCTER TRANSITORIO | 816,320.00 | 3,480.50 | 43,484.22 | 576,305.28 | 268,145.28 | 182,765.00 | 0.00 | 0.00 | 182,765.00 | 88,350.28 | 303,540.28 |
| 1220 | Sueldos base al personal eventual | 816,320.00 | 3,480.50 | 43,484.22 | 576,305.28 | 268,145.28 | 182,765.00 | 0.00 | 0.00 | 182,765.00 | 88,350.28 | 303,540.28 |
| 1222 | Sueldos y salarios computados al personal eventual | 816,320.00 | 3,480.50 | 43,484.22 | 576,305.28 | 268,145.28 | 182,765.00 | 0.00 | 0.00 | 182,765.00 | 88,350.28 | 303,540.28 |
| 1300 | REMUNERACIONES ADICIONALES Y ESPECIALES | 1,063,006.00 | 8,346.72 | 60,607.66 | 993,447.06 | 334,067.06 | 246,337.31 | 0.00 | 0.00 | 246,337.31 | 87,729.75 | 753,109.75 |
| 1310 | Primas por año de servicio efectivos | 7,764.00 | 0.00 | 50.00 | 7,851.00 | 3,799.00 | 3,534.00 | 0.00 | 0.00 | 3,534.00 | 285.00 | 4,117.00 |
| 1311 | Prima por año de servicio | 7,764.00 | 0.00 | 50.00 | 7,851.00 | 3,799.00 | 3,534.00 | 0.00 | 0.00 | 3,534.00 | 285.00 | 4,117.00 |
| 1320 | Primas de vacaciones, dominical y gratificación al fin de año | 500,000.00 | 6,148.72 | 49,351.35 | 548,901.36 | 115,423.36 | 87,163.54 | 0.00 | 0.00 | 87,163.54 | 18,261.82 | 449,739.82 |
| 1321 | Prima vacacional | 166,500.00 | 0.00 | 0.00 | 166,500.00 | 0.00 | 0.00 | 0.00 | 0.00 | 0.00 | 0.00 | 166,500.00 |
| 1322 | Aguinaldo | 337,050.00 | 0.00 | 0.00 | 337,050.00 | 112,350.00 | 94,688.16 | 0.00 | 0.00 | 94,688.16 | 18,261.82 | 242,661.82 |
| 1323 | Aguinaldo de eventuales | 92,558.00 | 6,148.72 | 49,351.35 | 49,351.36 | 3,073.36 | 3,073.36 | 0.00 | 0.00 | 3,073.36 | 0.00 | 46,278.00 |
| 1340 | Compensaciones | 402,000.00 | 2,400.00 | 26,203.30 | 444,894.70 | 214,844.70 | 145,641.77 | 0.00 | 0.00 | 145,641.77 | 88,202.80 | 299,252.80 |
| 1344 | Compensación por maternidad | 44,940.00 | 0.00 | 1,079.70 | 43,869.30 | 21,359.30 | 13,489.60 | 0.00 | 0.00 | 13,489.60 | 7,929.50 | 30,339.50 |
| 1345 | Gratificación | 256,800.00 | 0.00 | 16,532.00 | 238,267.40 | 109,887.40 | 82,402.90 | 0.00 | 0.00 | 82,402.90 | 27,464.30 | 155,864.50 |
| 1346 | Gratificación por convenio | 156,143.00 | 2,400.00 | 800.00 | 157,943.00 | 60,603.00 | 48,719.07 | 0.00 | 0.00 | 48,719.07 | 30,183.93 | 109,223.93 |
| 1347 | Gratificación por productividad | 4,815.00 | 0.00 | 0.00 | 4,815.00 | 2,875.00 | 1,050.00 | 0.00 | 0.00 | 1,050.00 | 1,625.00 | 3,765.00 |
| 1400 | SEGURIDAD SOCIAL | 704,300.00 | 104,957.86 | 0.00 | 609,480.88 | 463,719.23 | 241,840.22 | 0.00 | 0.00 | 241,840.22 | 248,079.66 | 567,820.66 |
| 1410 | Aportaciones de seguridad social | 668,843.00 | 104,957.86 | 0.00 | 773,900.88 | 451,269.88 | 241,540.22 | 0.00 | 0.00 | 241,540.22 | 205,569.66 | 531,890.66 |
| 1412 | Costos de servicio de salud | 209,640.00 | 25,000.00 | 0.00 | 234,640.00 | 159,820.00 | 113,012.32 | 0.00 | 0.00 | 113,012.32 | 46,007.68 | 181,827.68 |
| 1413 | Costos del sistema solidario de reparto | 216,200.00 | 25,000.00 | 0.00 | 243,280.00 | 134,140.00 | 83,854.90 | 0.00 | 0.00 | 83,854.90 | 55,285.10 | 159,435.10 |
| 1414 | Costos del sistema de capitalización individual | 116,529.00 | 25,000.00 | 0.00 | 141,523.00 | 65,192.00 | 20,907.35 | 0.00 | 0.00 | 20,907.35 | 74,284.85 | 120,615.65 |
| 1415 | Aportaciones para financiar las pagas generales de administración del ISSSE | 25,680.00 | 15,000.00 | 0.00 | 40,680.00 | 27,840.00 | 9,786.83 | 0.00 | 0.00 | 9,786.83 | 18,053.17 | 30,883.17 |
| 1416 | Riesgo de trabajo | 36,520.00 | 14,957.86 | 0.00 | 53,477.86 | 34,217.86 | 14,076.89 | 0.00 | 0.00 | 14,076.89 | 20,139.04 | 35,302.04 |
| 1440 | Aportaciones para seguros | 34,860.00 | 0.00 | 0.00 | 35,860.00 | 30,510.00 | 0.00 | 0.00 | 0.00 | 0.00 | 30,510.00 | 35,860.00 |
| 1441 | Seguros y fianzas | 35,860.00 | 0.00 | 0.00 | 35,860.00 | 30,510.00 | 0.00 | 0.00 | 0.00 | 0.00 | 30,510.00 | 35,860.00 |
| 1500 | OTRA PRESUPUESTALES SOCIALES Y ECONOMICAS | 224,203.00 | 0.00 | 600.25 | 223,512.75 | 111,017.75 | 77,351.87 | 0.00 | 0.00 | 77,351.87 | 33,866.86 | 145,168.86 |
| 1510 | Costos para el fondo de ahorro y fondo de trabajo | 202,584.00 | 0.00 | 0.00 | 202,584.00 | 101,292.00 | 72,414.62 | 0.00 | 0.00 | 72,414.62 | 28,877.35 | 130,169.35 |
| 1511 | Costos para fondo de retiro | 1,416.00 | 0.00 | 0.00 | 1,416.00 | 3,768.00 | 1,733.84 | 0.00 | 0.00 | 1,733.84 | 1,954.06 | 5,662.06 |



COMECYT

ESTADO DE AVANCE PRESUPUESTAL DE EGRESOS (AL MES)

030801010101 Fomento a la investigación científica y formación de recursos humanos

DEL 1 AL 30 DE JUNIO DE 2017

| CTA | CONCEPTO | AUTORIZADO | AMPLIACION | REDUCCION | MODIFICADO | MODIFICADO AL MES | EJERCIDO PAGADO | EJERCIDO POR PAGAR | COMPROMETIDO | TOTAL EJERCIDO | FOR EJERCER AL MES | TOTAL POR EJERCER |
|------|------------------------------------------------------------------------------|--------------|--------------|-----------|--------------|-------------------|-----------------|--------------------|--------------|----------------|--------------------|-------------------|
| 1512 | Seguro de separación individualizado | 155,168.00 | 0.00 | 0.00 | 155,168.00 | 97,584.00 | 70,650.68 | 0.00 | 0.00 | 70,650.68 | 26,923.32 | 134,507.32 |
| 1540 | Prestaciones cotidianas | 2,359.00 | 0.00 | 0.00 | 2,359.00 | 786.00 | 0.00 | 0.00 | 0.00 | 0.00 | 786.00 | 2,359.00 |
| 1546 | Otros gastos financieros de convenio | 2,359.00 | 0.00 | 0.00 | 2,359.00 | 786.00 | 0.00 | 0.00 | 0.00 | 0.00 | 786.00 | 2,359.00 |
| 1590 | Chías productivas sociales y económicas | 19,260.00 | 0.00 | 890.25 | 18,369.75 | 8,535.75 | 4,837.25 | 0.00 | 0.00 | 4,837.25 | 4,002.50 | 13,332.50 |
| 1595 | Despensa | 19,260.00 | 0.00 | 890.25 | 18,369.75 | 8,535.75 | 4,837.25 | 0.00 | 0.00 | 4,837.25 | 4,002.50 | 13,332.50 |
| 1700 | PAGO DE ESTIMULOS A SERVIDORES PUBLICOS | 40,660.00 | 0.00 | 481.27 | 40,178.73 | 4,674.73 | 1,920.25 | 0.00 | 0.00 | 1,920.25 | 2,754.48 | 38,278.48 |
| 1710 | Estimulos | 40,660.00 | 0.00 | 481.27 | 40,178.73 | 4,674.73 | 1,920.25 | 0.00 | 0.00 | 1,920.25 | 2,754.48 | 38,278.48 |
| 1712 | Estimulos por puntualidad y asistencia | 40,660.00 | 0.00 | 481.27 | 40,178.73 | 4,674.73 | 1,920.25 | 0.00 | 0.00 | 1,920.25 | 2,754.48 | 38,278.48 |
| 2000 | MATERIALES Y SUMINISTROS | 116,968.00 | 0.00 | 0.00 | 116,968.00 | 54,814.00 | 34,814.00 | 0.00 | 0.00 | 34,814.00 | 0.00 | 62,172.00 |
| 2100 | MATERIALES DE ADMINISTRACION, EMISION DE DOCUMENTOS Y ARTICULOS OFICIALES | 62,962.00 | 0.00 | 0.00 | 62,962.00 | 39,258.00 | 30,258.00 | 0.00 | 0.00 | 30,258.00 | 0.00 | 42,694.00 |
| 2110 | Marcadores, unts y equipos menores de oficina | 32,847.00 | 0.00 | 0.00 | 32,847.00 | 21,898.00 | 21,898.00 | 0.00 | 0.00 | 21,898.00 | 0.00 | 10,948.00 |
| 2111 | Materiales y útiles de oficina | 32,847.00 | 0.00 | 0.00 | 32,847.00 | 21,898.00 | 21,898.00 | 0.00 | 0.00 | 21,898.00 | 0.00 | 10,948.00 |
| 2140 | Materiales, útiles y equipos menores de tecnologías de la información y comu | 46,330.00 | 0.00 | 0.00 | 46,330.00 | 15,450.00 | 15,450.00 | 0.00 | 0.00 | 15,450.00 | 0.00 | 30,200.00 |
| 2341 | Marcadores y útiles para el procesamiento de equipos y bienes informáticos | 46,330.00 | 0.00 | 0.00 | 46,330.00 | 15,450.00 | 15,450.00 | 0.00 | 0.00 | 15,450.00 | 0.00 | 30,200.00 |
| 2160 | Materiales de limpieza | 2,865.00 | 0.00 | 0.00 | 2,865.00 | 1,910.00 | 1,910.00 | 0.00 | 0.00 | 1,910.00 | 0.00 | 955.00 |
| 2161 | Materiales y enseres de limpieza | 2,865.00 | 0.00 | 0.00 | 2,865.00 | 1,910.00 | 1,910.00 | 0.00 | 0.00 | 1,910.00 | 0.00 | 955.00 |
| 2200 | ALIMENTOS Y UTENSILIOS | 11,457.00 | 0.00 | 0.00 | 11,457.00 | 3,819.00 | 3,819.00 | 0.00 | 0.00 | 3,819.00 | 0.00 | 7,638.00 |
| 2210 | Productos alimenticios para personas | 11,457.00 | 0.00 | 0.00 | 11,457.00 | 3,819.00 | 3,819.00 | 0.00 | 0.00 | 3,819.00 | 0.00 | 7,638.00 |
| 2211 | Productos alimenticios para personas | 11,457.00 | 0.00 | 0.00 | 11,457.00 | 3,819.00 | 3,819.00 | 0.00 | 0.00 | 3,819.00 | 0.00 | 7,638.00 |
| 2600 | COMBUSTIBLES, LUBRICANTES Y ADITIVOS | 23,487.00 | 0.00 | 0.00 | 23,487.00 | 11,737.00 | 11,737.00 | 0.00 | 0.00 | 11,737.00 | 0.00 | 11,750.00 |
| 2610 | Combustibles, lubricantes y aditivos | 23,487.00 | 0.00 | 0.00 | 23,487.00 | 11,737.00 | 11,737.00 | 0.00 | 0.00 | 11,737.00 | 0.00 | 11,750.00 |
| 2611 | Combustibles, lubricantes y aditivos | 23,487.00 | 0.00 | 0.00 | 23,487.00 | 11,737.00 | 11,737.00 | 0.00 | 0.00 | 11,737.00 | 0.00 | 11,750.00 |
| 3000 | SERVICIOS GENERALES | 2,398,873.00 | 1,007,068.00 | 17,559.00 | 3,328,182.00 | 2,450,887.00 | 315,115.71 | 302,287.31 | 1,000,000.00 | 1,818,413.02 | 862,193.98 | 1,707,168.96 |
| 3100 | SERVICIOS BASICOS | 160,890.00 | 0.00 | 4,120.00 | 156,560.00 | 76,220.00 | 19,578.50 | 0.00 | 0.00 | 19,578.50 | 56,641.50 | 106,881.50 |
| 3110 | Energía eléctrica | 55,620.00 | 0.00 | 0.00 | 55,620.00 | 27,810.00 | 5,568.50 | 0.00 | 0.00 | 5,568.50 | 22,241.50 | 50,651.50 |
| 3111 | Servicio de energía eléctrica | 55,620.00 | 0.00 | 0.00 | 55,620.00 | 27,810.00 | 5,568.50 | 0.00 | 0.00 | 5,568.50 | 22,241.50 | 50,651.50 |
| 3140 | Telefonía tradicional | 55,620.00 | 0.00 | 0.00 | 55,620.00 | 27,810.00 | 5,770.00 | 0.00 | 0.00 | 5,770.00 | 22,241.50 | 50,651.50 |
| 3141 | Servicio de telefonía convencional | 55,620.00 | 0.00 | 0.00 | 55,620.00 | 27,810.00 | 5,770.00 | 0.00 | 0.00 | 5,770.00 | 22,241.50 | 50,651.50 |
| 3170 | Servicios de acceso de internet, redes y procesamiento de información | 49,440.00 | 0.00 | 4,120.00 | 45,300.00 | 20,600.00 | 9,240.00 | 0.00 | 0.00 | 9,240.00 | 12,960.00 | 37,600.00 |
| 3171 | Servicios de acceso a internet | 49,440.00 | 0.00 | 4,120.00 | 45,300.00 | 20,600.00 | 9,240.00 | 0.00 | 0.00 | 9,240.00 | 12,960.00 | 37,600.00 |
| 3200 | SERVICIOS DE ABORDAMIENTO | 210,120.00 | 6,965.00 | 0.00 | 216,985.00 | 111,925.00 | 105,805.00 | 0.00 | 0.00 | 105,805.00 | 6,120.00 | 111,160.00 |



COMECYT

ESTADO DE AVANCE PRESUPUESTAL DE EGRESOS (AL MES)

DEL 1 AL 30 DE JUNIO DE 2017

030801010101 Fomento a la investigación científica y formación de recursos humanos

| CTA | CONCEPTO | AUTORIZADO | AMPLIACION | REDUCCION | MODIFICADO | MODIFICADO AL MES | EJERCIDO PAGADO | EJERCIDO POR PAGAR | COMPROMETIDO | TOTAL EJERCIDO | POR EJERCER AL MES | TOTAL POR EJERCER |
|------|-----------------------------------------------------------------------------|--------------|------------|-----------|--------------|-------------------|-----------------|--------------------|--------------|----------------|--------------------|-------------------|
| 3220 | Arrendamiento de edificios | 210,120.00 | 0.00 | 0.00 | 210,120.00 | 105,060.00 | 99,940.00 | 0.00 | 0.00 | 99,940.00 | 6,120.00 | 111,140.00 |
| 3221 | Arrendamiento de edificios y locales | 210,120.00 | 0.00 | 0.00 | 210,120.00 | 105,060.00 | 99,940.00 | 0.00 | 0.00 | 99,940.00 | 6,120.00 | 111,140.00 |
| 3270 | Arrendamiento de activos intangibles | 0.00 | 6,865.00 | 0.00 | 6,865.00 | 6,865.00 | 6,865.00 | 0.00 | 0.00 | 6,865.00 | 0.00 | 0.00 |
| 3271 | Arrendamiento de activos intangibles | 0.00 | 6,865.00 | 0.00 | 6,865.00 | 6,865.00 | 6,865.00 | 0.00 | 0.00 | 6,865.00 | 0.00 | 0.00 |
| 3300 | SERVICIOS PROFESIONALES, CIENTÍFICOS, TÉCNICOS Y OTROS SERVICIOS | 1,059,860.00 | 0.00 | 0.00 | 1,060,860.00 | 987,430.00 | 61,612.60 | 260,337.31 | 0.00 | 341,950.11 | 565,478.89 | 751,959.89 |
| 3360 | Servicios de apoyo administrativo, traducción, fotocopiado e impresión | 845,540.00 | 0.00 | 0.00 | 845,540.00 | 833,270.00 | 0.00 | 208,014.75 | 0.00 | 208,014.75 | 565,285.25 | 677,535.25 |
| 3361 | Servicios de apoyo administrativo y fotocopiado | 18,540.00 | 0.00 | 0.00 | 18,540.00 | 9,270.00 | 0.00 | 0.00 | 0.00 | 9,270.00 | 9,270.00 | 10,540.00 |
| 3363 | Servicios de impresiones de documentos oficiales | 827,000.00 | 0.00 | 0.00 | 827,000.00 | 824,000.00 | 0.00 | 208,014.75 | 0.00 | 208,014.75 | 555,985.25 | 659,845.25 |
| 3368 | Servicios de vigilancia | 148,320.00 | 0.00 | 0.00 | 148,320.00 | 74,160.00 | 61,612.60 | 12,322.56 | 0.00 | 73,935.36 | 224.64 | 74,334.84 |
| 3381 | Servicios de vigilancia | 148,320.00 | 0.00 | 0.00 | 148,320.00 | 74,160.00 | 61,612.60 | 12,322.56 | 0.00 | 73,935.36 | 224.64 | 74,334.84 |
| 3400 | SERVICIOS FINANCIEROS, BANCARIOS Y COMERCIALES | 77,250.00 | 0.00 | 0.00 | 77,250.00 | 51,500.00 | 0.00 | 0.00 | 0.00 | 0.00 | 51,500.00 | 77,250.00 |
| 3450 | Seguro de bienes patrimoniales | 77,250.00 | 0.00 | 0.00 | 77,250.00 | 51,500.00 | 0.00 | 0.00 | 0.00 | 0.00 | 51,500.00 | 77,250.00 |
| 3451 | Seguros y Ganxos | 77,250.00 | 0.00 | 0.00 | 77,250.00 | 51,500.00 | 0.00 | 0.00 | 0.00 | 0.00 | 51,500.00 | 77,250.00 |
| 3500 | SERVICIOS DE INSTALACION, REPARACION, MANTENIMIENTO Y CONSERVACION | 114,150.00 | 0.00 | 10,106.00 | 104,044.00 | 49,173.00 | 24,104.72 | 3,420.00 | 0.00 | 27,524.72 | 21,647.28 | 76,591.26 |
| 3530 | Instalacion, reparacion y mantenimiento de equipo de computo y tecnologías | 7,037.00 | 0.00 | 2,899.00 | 4,138.00 | 2,838.00 | 0.00 | 0.00 | 0.00 | 0.00 | 2,838.00 | 4,348.00 |
| 3531 | Reparacion, instalacion y mantenimiento de bienes informaticos, microfilmac | 7,037.00 | 0.00 | 2,899.00 | 4,138.00 | 2,838.00 | 0.00 | 0.00 | 0.00 | 0.00 | 2,838.00 | 4,348.00 |
| 3550 | Reparacion y mantenimiento de equipo de transporte | 28,771.00 | 0.00 | 6,895.00 | 19,910.00 | 6,895.00 | 5,588.00 | 0.00 | 0.00 | 5,588.00 | 1,297.00 | 14,342.00 |
| 3551 | Reparacion y mantenimiento de vehiculos terrestres, aereos y acuaticos | 28,771.00 | 0.00 | 6,895.00 | 19,910.00 | 6,895.00 | 5,588.00 | 0.00 | 0.00 | 5,588.00 | 1,297.00 | 14,342.00 |
| 3560 | Servicios de limpieza y manejo de desechos | 55,620.00 | 0.00 | 0.00 | 55,620.00 | 27,810.00 | 10,464.72 | 3,420.00 | 0.00 | 13,884.72 | 13,955.28 | 41,733.28 |
| 3581 | Servicios de saneamiento, limpieza e higiene | 55,620.00 | 0.00 | 0.00 | 55,620.00 | 27,810.00 | 10,464.72 | 3,420.00 | 0.00 | 13,884.72 | 13,955.28 | 41,733.28 |
| 3600 | Servicios de jardineria y fumigacion | 24,720.00 | 0.00 | 592.00 | 24,128.00 | 11,803.00 | 8,072.00 | 0.00 | 0.00 | 8,072.00 | 3,736.00 | 18,096.00 |
| 3691 | Servicios de fumigacion | 24,720.00 | 0.00 | 592.00 | 24,128.00 | 11,803.00 | 8,072.00 | 0.00 | 0.00 | 8,072.00 | 3,736.00 | 18,096.00 |
| 3700 | SERVICIOS DE TRASLADO Y VIATICOS | 306,803.00 | 0.00 | 1,873.00 | 304,930.00 | 144,502.00 | 44,456.69 | 0.00 | 0.00 | 44,456.69 | 100,045.31 | 260,973.31 |
| 3710 | Pasajes aereos | 86,084.00 | 0.00 | 0.00 | 86,084.00 | 28,736.00 | 1,937.50 | 0.00 | 0.00 | 1,937.50 | 24,842.50 | 65,056.50 |
| 3711 | Transportacion aerea | 86,084.00 | 0.00 | 0.00 | 86,084.00 | 28,736.00 | 1,937.50 | 0.00 | 0.00 | 1,937.50 | 24,842.50 | 65,056.50 |
| 3720 | Pasajes terrestres | 12,759.00 | 0.00 | 1,164.00 | 11,595.00 | 4,955.00 | 187.50 | 0.00 | 0.00 | 187.50 | 6,808.50 | 11,330.50 |
| 3721 | Gastos de traslado por via terrestre | 12,759.00 | 0.00 | 1,164.00 | 11,595.00 | 4,955.00 | 187.50 | 0.00 | 0.00 | 187.50 | 6,808.50 | 11,330.50 |
| 3750 | Viaticos en el país | 51,350.00 | 0.00 | 0.00 | 51,350.00 | 17,732.00 | 7,678.74 | 0.00 | 0.00 | 7,678.74 | 10,092.26 | 43,870.26 |
| 3751 | Gastos de alimentacion en territorio nacional | 51,350.00 | 0.00 | 0.00 | 51,350.00 | 17,732.00 | 7,678.74 | 0.00 | 0.00 | 7,678.74 | 10,092.26 | 43,870.26 |
| 3760 | Viaticos en el extranjero | 182,273.00 | 0.00 | 0.00 | 182,273.00 | 93,583.00 | 34,109.95 | 0.00 | 0.00 | 34,109.95 | 59,462.05 | 118,172.05 |



COMECYT

ESTADO DE AVANCE PRESUPUESTAL DE EGRESOS (AL MES)

030801010101 Fomento a la investigación científica y formación de recursos humanos

DEL 1 AL 30 DE JUNIO DE 2017

| CTA | CONCEPTO | AUTORIZADO | AMPLIACION | REDUCCION | MODIFICADO | MODIFICADO AL MES | EJERCIDO PAGADO | EJERCIDO POR PAGAR | COMPROMETIDO | TOTAL EJERCIDO | POR EJERCER AL MES | TOTAL POR EJERCER |
|------|-------------------------------------------------------------------------|----------------------|----------------------|---------------------|-----------------------|----------------------|----------------------|---------------------|---------------------|----------------------|----------------------|----------------------|
| 3761 | Gastos de alimentación en el extranjero | 152,273.00 | 0.00 | 0.00 | 152,273.00 | 93,593.00 | 34,100.95 | 0.00 | 0.00 | 34,100.95 | 59,462.05 | 116,172.05 |
| 3762 | Gastos de hospedaje en el extranjero | 0.00 | 0.00 | 0.00 | 0.00 | 0.00 | 0.00 | 0.00 | 0.00 | 0.00 | 0.00 | 0.00 |
| 3790 | Otros servicios de hospedaje y hospedaje | 3,554.00 | 0.00 | 309.00 | 3,245.00 | 1,391.00 | 551.00 | 0.00 | 0.00 | 551.00 | 340.00 | 2,891.00 |
| 3791 | Otros servicios de hospedaje y hospedaje | 3,554.00 | 0.00 | 309.00 | 3,245.00 | 1,391.00 | 551.00 | 0.00 | 0.00 | 551.00 | 340.00 | 2,891.00 |
| 3800 | SERVICIOS OFICIALES | 279,297.00 | 1,000,000.00 | 2,060.00 | 1,277,237.00 | 1,072,100.00 | 2,900.00 | 19,540.00 | 1,000,000.00 | 1,021,440.00 | 50,980.00 | 255,797.00 |
| 3820 | Gastos de orden social y cultural | 31,930.00 | 0.00 | 2,060.00 | 29,870.00 | 14,420.00 | 2,900.00 | 0.00 | 0.00 | 2,900.00 | 11,520.00 | 26,970.00 |
| 3821 | Gastos de orden social y cultural | 31,930.00 | 0.00 | 2,060.00 | 29,870.00 | 14,420.00 | 2,900.00 | 0.00 | 0.00 | 2,900.00 | 11,520.00 | 26,970.00 |
| 3830 | Congresos y reuniones | 247,367.00 | 0.00 | 0.00 | 247,367.00 | 57,680.00 | 0.00 | 16,540.00 | 0.00 | 16,540.00 | 39,170.00 | 228,827.00 |
| 3831 | Congresos y convenciones | 247,367.00 | 0.00 | 0.00 | 247,367.00 | 57,680.00 | 0.00 | 16,540.00 | 0.00 | 16,540.00 | 39,170.00 | 228,827.00 |
| 3840 | Exposiciones | 0.00 | 1,000,000.00 | 0.00 | 1,000,000.00 | 1,000,000.00 | 0.00 | 0.00 | 1,000,000.00 | 1,000,000.00 | 0.00 | 0.00 |
| 3841 | Exposiciones y ferias | 0.00 | 1,000,000.00 | 0.00 | 1,000,000.00 | 1,000,000.00 | 0.00 | 0.00 | 1,000,000.00 | 1,000,000.00 | 0.00 | 0.00 |
| 3900 | OTROS SERVICIOS GENERALES | 94,611.00 | 200.00 | 0.00 | 94,811.00 | 87,739.00 | 57,659.00 | 0.00 | 0.00 | 57,659.00 | 10,190.00 | 37,156.00 |
| 3920 | Impuestos y derechos | 27,509.00 | 203.00 | 0.00 | 27,712.00 | 13,437.00 | 3,337.00 | 0.00 | 0.00 | 3,337.00 | 10,100.00 | 24,374.00 |
| 3922 | Otros impuestos y derechos | 27,509.00 | 203.00 | 0.00 | 27,712.00 | 13,437.00 | 3,337.00 | 0.00 | 0.00 | 3,337.00 | 10,100.00 | 24,374.00 |
| 3980 | Impuesto sobre nombrados y otros que se derivan de una relación laboral | 54,321.00 | 0.00 | 0.00 | 54,321.00 | 54,321.00 | 54,321.00 | 0.00 | 0.00 | 54,321.00 | 0.00 | 0.00 |
| 3982 | Impuesto sobre erogaciones por remuneraciones al trabajo personal | 54,321.00 | 0.00 | 0.00 | 54,321.00 | 54,321.00 | 54,321.00 | 0.00 | 0.00 | 54,321.00 | 0.00 | 0.00 |
| 3990 | Otros servicios personales | 12,792.00 | 0.00 | 0.00 | 12,792.00 | 0.00 | 0.00 | 0.00 | 0.00 | 0.00 | 0.00 | 12,792.00 |
| 3992 | Gastos de servicios menores | 12,792.00 | 0.00 | 0.00 | 12,792.00 | 0.00 | 0.00 | 0.00 | 0.00 | 0.00 | 0.00 | 12,792.00 |
| 4000 | TRANSFERENCIAS, ASIGNACIONES, SUBSIDIOS Y OTRAS AYUDAS | 79,970,163.00 | 24,726,577.00 | 5,226,577.00 | 99,470,163.00 | 45,872,229.00 | 16,827,252.91 | 9,109,843.07 | 0.00 | 25,767,065.98 | 20,085,133.02 | 73,683,087.02 |
| 4300 | SUBSIDIOS Y SUBVENCIONES | 67,094,099.00 | 14,726,517.00 | 0.00 | 81,820,616.00 | 34,470,746.00 | 15,646,302.83 | 9,122,443.07 | 0.00 | 24,970,746.00 | 9,500,000.00 | 56,852,487.00 |
| 4390 | Otros subsidios | 67,094,099.00 | 14,726,517.00 | 0.00 | 81,820,616.00 | 34,470,746.00 | 15,646,302.83 | 9,122,443.07 | 0.00 | 24,970,746.00 | 9,500,000.00 | 56,852,487.00 |
| 4393 | Subsidios para capacitación y becas | 67,094,099.00 | 14,726,517.00 | 0.00 | 81,820,616.00 | 34,470,746.00 | 15,646,302.83 | 9,122,443.07 | 0.00 | 24,970,746.00 | 9,500,000.00 | 56,852,487.00 |
| 4400 | AYUDAS SOCIALES | 12,876,517.00 | 10,000,000.00 | 5,226,577.00 | 28,080,000.00 | 11,401,483.00 | 778,949.99 | 37,400.00 | 0.00 | 816,349.98 | 10,586,133.02 | 18,630,390.02 |
| 4410 | Ayudas sociales a personas | 12,876,517.00 | 10,000,000.00 | 5,226,577.00 | 28,080,000.00 | 11,401,483.00 | 778,949.99 | 37,400.00 | 0.00 | 816,349.98 | 10,586,133.02 | 18,630,390.02 |
| 4414 | Gastos por servicios de traslado de personas | 5,820,017.00 | 10,000,000.00 | 540,877.00 | 16,359,890.00 | 11,226,683.00 | 606,350.00 | 37,400.00 | 0.00 | 643,750.00 | 10,505,133.00 | 14,626,630.00 |
| 4430 | Ayudas sociales a instituciones de enseñanza | 7,053,300.00 | 0.00 | 4,678,700.00 | 2,374,600.00 | 172,000.00 | 172,000.00 | 0.00 | 0.00 | 172,000.00 | 0.00 | 2,202,600.00 |
| 4431 | Instituciones educativas | 7,053,300.00 | 0.00 | 4,678,700.00 | 2,374,600.00 | 172,000.00 | 172,000.00 | 0.00 | 0.00 | 172,000.00 | 0.00 | 2,202,600.00 |
| 4432 | Premios, reconocimientos y pensiones | 1,802,000.00 | 0.00 | 0.00 | 1,802,000.00 | 0.00 | 0.00 | 0.00 | 0.00 | 0.00 | 0.00 | 1,802,000.00 |
| 4433 | Pension | 1,802,000.00 | 0.00 | 0.00 | 1,802,000.00 | 0.00 | 0.00 | 0.00 | 0.00 | 0.00 | 0.00 | 1,802,000.00 |
| | TOTALES | 87,256,587.00 | 25,052,019.10 | 5,425,589.10 | 107,683,587.00 | 50,647,351.00 | 18,807,701.87 | 9,462,140.35 | 1,000,000.00 | 29,069,841.95 | 21,577,119.05 | 78,613,156.05 |



COMECYT

ESTADO DE AVANCE PRESUPUESTAL DE EGRESOS (AL MES)

0308010102 Normatividad para el desarrollo de la ciencia y la tecnología

DEL 1 AL 30 DE JUNIO DE 2017

| CTA | CONCEPTO | AUTORIZADO | AMPLIACION | REDUCCION | MODIFICADO | MODIFICADO AL MES | EJERCIDO PAGADO | EJERCIDO POR PAGAR | COMPROMETIDO | TOTAL EJERCIDO | POR EJERCER AL MES | TOTAL POR EJERCER |
|------|----------------------------------------------------------------------------|---------------|------------|------------|---------------|-------------------|-----------------|--------------------|--------------|----------------|--------------------|-------------------|
| 1000 | SERVICIOS PERSONALES | 11,016,011.00 | 842,997.17 | 560,716.17 | 11,978,290.00 | 5,833,977.00 | 5,159,845.04 | 0.00 | 0.00 | 5,159,845.04 | 874,131.96 | 6,033,976.99 |
| 1100 | REMUNERACIONES AL PERSONAL DE CARACTER PERMANENTE | 5,246,812.00 | 80,000.00 | 301,080.39 | 5,025,731.61 | 2,412,327.61 | 2,249,939.35 | 0.00 | 0.00 | 2,249,939.35 | 102,308.26 | 2,352,247.61 |
| 1130 | Sueldos base al personal permanente | 5,246,812.00 | 80,000.00 | 301,080.39 | 5,025,731.61 | 2,412,327.61 | 2,249,939.35 | 0.00 | 0.00 | 2,249,939.35 | 102,308.26 | 2,352,247.61 |
| 1131 | Sueldos base | 5,246,812.00 | 80,000.00 | 301,080.39 | 5,025,731.61 | 2,412,327.61 | 2,249,939.35 | 0.00 | 0.00 | 2,249,939.35 | 102,308.26 | 2,352,247.61 |
| 1200 | REMUNERACIONES AL PERSONAL DE CARACTER TRANSITORIO | 783,240.00 | 372,249.70 | 95,941.40 | 1,059,548.30 | 688,328.30 | 603,058.30 | 0.00 | 0.00 | 603,058.30 | 65,270.00 | 668,328.30 |
| 1220 | Sueldos base al personal eventual | 783,240.00 | 372,249.70 | 95,941.40 | 1,059,548.30 | 688,328.30 | 603,058.30 | 0.00 | 0.00 | 603,058.30 | 65,270.00 | 668,328.30 |
| 1222 | Sueldos y salarios comparados al personal eventual | 783,240.00 | 372,249.70 | 95,941.40 | 1,059,548.30 | 688,328.30 | 603,058.30 | 0.00 | 0.00 | 603,058.30 | 65,270.00 | 668,328.30 |
| 1300 | REMUNERACIONES ADICIONALES Y ESPECIALES | 3,464,157.00 | 71,308.41 | 170,840.80 | 3,364,624.61 | 1,472,556.61 | 1,315,889.39 | 0.00 | 0.00 | 1,315,889.39 | 156,757.23 | 1,472,646.62 |
| 1310 | Piñones por años de servicio electorales | 30,300.00 | 0.00 | 75.00 | 30,225.00 | 15,075.00 | 14,700.00 | 0.00 | 0.00 | 14,700.00 | 375.00 | 15,075.00 |
| 1311 | Prima por año de servicio | 30,300.00 | 0.00 | 75.00 | 30,225.00 | 15,075.00 | 14,700.00 | 0.00 | 0.00 | 14,700.00 | 375.00 | 15,075.00 |
| 1320 | Piñones de vacaciones, dominical y gratificación de fin de año | 1,048,704.00 | 9,888.41 | 82,864.55 | 975,817.86 | 299,382.48 | 261,736.41 | 0.00 | 0.00 | 261,736.41 | 37,646.06 | 299,382.54 |
| 1321 | Prima vacacional | 270,242.00 | 0.00 | 0.00 | 270,242.00 | 0.00 | 0.00 | 0.00 | 0.00 | 0.00 | 0.00 | 270,242.00 |
| 1322 | Aguinaldo | 588,762.00 | 0.00 | 0.00 | 588,762.00 | 282,478.00 | 244,832.95 | 0.00 | 0.00 | 244,832.95 | 37,646.05 | 282,478.95 |
| 1323 | Aguinaldo de vacacionales | 179,760.00 | 9,888.41 | 82,864.55 | 198,788.86 | 16,803.46 | 16,803.46 | 0.00 | 0.00 | 16,803.46 | 0.00 | 16,803.46 |
| 1340 | Compensaciones | 2,395,803.00 | 61,320.00 | 87,560.85 | 2,356,782.15 | 1,153,229.15 | 1,038,402.90 | 0.00 | 0.00 | 1,038,402.90 | 114,786.27 | 1,153,189.17 |
| 1344 | Compensación por reubicación | 286,135.00 | 26,420.00 | 472.70 | 324,050.90 | 178,325.90 | 161,787.80 | 0.00 | 0.00 | 161,787.80 | 14,730.10 | 176,517.90 |
| 1345 | Gratificación | 1,781,500.00 | 0.00 | 87,288.15 | 1,694,211.85 | 795,821.85 | 717,108.05 | 0.00 | 0.00 | 717,108.05 | 76,513.20 | 793,621.25 |
| 1346 | Gratificación por conversión | 276,864.00 | 31,891.40 | 0.00 | 308,755.40 | 176,323.40 | 145,886.53 | 0.00 | 0.00 | 145,886.53 | 24,456.87 | 170,343.40 |
| 1347 | Gratificación por productividad | 31,514.00 | 0.00 | 0.00 | 31,514.00 | 15,757.00 | 14,700.00 | 0.00 | 0.00 | 14,700.00 | 1,057.00 | 15,757.00 |
| 1400 | SEGURIDAD SOCIAL | 1,881,190.00 | 105,842.82 | 9,988.43 | 1,776,144.39 | 610,154.41 | 599,498.29 | 0.00 | 0.00 | 599,498.29 | 215,655.18 | 815,153.47 |
| 1410 | Aportaciones de seguridad social | 1,628,354.00 | 105,842.82 | 9,988.43 | 1,743,124.25 | 610,154.41 | 603,485.23 | 0.00 | 0.00 | 603,485.23 | 215,655.18 | 819,080.43 |
| 1412 | Cuotas de servicio de salud | 717,752.00 | 21,000.00 | 9,888.41 | 728,760.39 | 359,585.59 | 326,599.59 | 0.00 | 0.00 | 326,599.59 | 43,326.08 | 370,000.00 |
| 1413 | Cuotas al sistema solidario de reparto individual | 820,456.00 | 21,000.00 | 0.00 | 841,456.00 | 334,230.00 | 292,308.62 | 0.00 | 0.00 | 292,308.62 | 91,923.38 | 384,232.00 |
| 1414 | Cuotas del sistema de capitalización individual | 124,018.00 | 21,000.00 | 0.00 | 145,018.00 | 62,510.00 | 51,819.83 | 0.00 | 0.00 | 51,819.83 | 30,898.17 | 82,717.99 |
| 1415 | Aportaciones para financiar los gastos generales de administración de ISSE | 63,052.00 | 21,000.00 | 0.00 | 84,052.00 | 55,026.00 | 28,683.95 | 0.00 | 0.00 | 28,683.95 | 26,302.05 | 55,000.00 |
| 1416 | Riesgo de trabajo | 60,120.00 | 21,842.82 | 0.00 | 81,962.82 | 68,512.82 | 41,336.33 | 0.00 | 0.00 | 41,336.33 | 27,176.49 | 68,512.82 |
| 1440 | Aportaciones para seguros | 52,805.00 | 0.00 | 0.00 | 52,805.00 | 0.00 | 0.00 | 0.00 | 0.00 | 0.00 | 0.00 | 52,805.00 |
| 1441 | Seguros y fianzas | 52,805.00 | 0.00 | 0.00 | 52,805.00 | 0.00 | 0.00 | 0.00 | 0.00 | 0.00 | 0.00 | 52,805.00 |
| 1500 | OTRA PRESTACIONES SOCIALES Y ECONOMICAS | 646,715.00 | 3,486.24 | 241.50 | 648,998.74 | 326,763.74 | 278,756.60 | 0.00 | 0.00 | 278,756.60 | 48,006.14 | 326,762.74 |
| 1510 | Cuotas para el fondo de ahorro y fondo de trabajo | 478,016.00 | 2,486.24 | 0.00 | 480,502.24 | 242,004.24 | 209,635.10 | 0.00 | 0.00 | 209,635.10 | 32,368.14 | 241,993.24 |
| 1511 | Cuotas para fondo de ahorro | 44,258.00 | 2,486.24 | 0.00 | 46,744.24 | 24,624.24 | 22,452.14 | 0.00 | 0.00 | 22,452.14 | 2,172.10 | 24,626.24 |

COMECYT

ESTADO DE AVANCE PRESUPUESTAL DE EGRESOS (AL MES)

030801010102 Normatividad para el desarrollo de la ciencia y la tecnología

DEL 1 AL 30 DE JUNIO DE 2017

| CTA | CONCEPTO | AUTORIZADO | AMPLIACION | REDUCCION | MODIFICADO | MODIFICADO AL MES | EJERCIDO PAGADO | EJERCIDO POR PAGAR | COMPROMETIDO | TOTAL EJERCIDO | POR EJERCER AL MES | TOTAL POR EJERCER |
|------|-------------------------------------------------------------------------------------|------------|------------|-----------|------------|-------------------|-----------------|--------------------|--------------|----------------|--------------------|-------------------|
| 1512 | Seguro de separación individualizado | 454,700.00 | 0.00 | 0.00 | 454,700.00 | 217,350.00 | 187,182.96 | 0.00 | 0.00 | 187,182.96 | 30,197.04 | 247,577.04 |
| 1540 | Prestaciones contractuales | 23,123.00 | 0.00 | 0.00 | 23,123.00 | 11,711.00 | 0.00 | 0.00 | 0.00 | 0.00 | 11,711.00 | 23,123.00 |
| 1546 | Otros gastos derivados de contratos | 23,123.00 | 0.00 | 0.00 | 23,123.00 | 11,711.00 | 0.00 | 0.00 | 0.00 | 0.00 | 11,711.00 | 23,123.00 |
| 1550 | Otros prestaciones sociales y bonificaciones | 144,576.00 | 1,000.00 | 241.50 | 145,334.50 | 79,046.50 | 69,121.50 | 0.00 | 0.00 | 69,121.50 | 3,925.00 | 76,213.90 |
| 1555 | Dispersos | 144,576.00 | 1,000.00 | 241.50 | 145,334.50 | 79,046.50 | 69,121.50 | 0.00 | 0.00 | 69,121.50 | 3,925.00 | 76,213.90 |
| 1700 | PAGO DE ESTIMULOS A SERVIDORES PUBLICOS | 93,838.00 | 0.00 | 3,225.87 | 90,612.13 | 45,718.33 | 21,095.17 | 0.00 | 0.00 | 21,095.17 | 22,023.16 | 68,067.16 |
| 1710 | Estimulos | 93,838.00 | 0.00 | 3,225.87 | 90,612.13 | 45,718.33 | 21,095.17 | 0.00 | 0.00 | 21,095.17 | 22,023.16 | 68,067.16 |
| 1712 | Estimulos por puntualidad y asistencia | 93,838.00 | 0.00 | 3,225.87 | 90,612.13 | 45,718.33 | 21,095.17 | 0.00 | 0.00 | 21,095.17 | 22,023.16 | 68,067.16 |
| 2000 | MATERIALES Y SUMINISTROS | 35,194.00 | 17,377.79 | 17,377.79 | 37,924.00 | 166,214.00 | 149,713.81 | 0.00 | 0.00 | 149,713.81 | 19,500.19 | 206,150.19 |
| 2100 | MATERIALES DE ADMINISTRACION, FUNCION DE DOCUMENTOS Y ARTICULOS OFICIALES | 157,620.00 | 5,828.34 | 0.00 | 163,448.34 | 81,300.34 | 81,123.00 | 0.00 | 0.00 | 81,123.00 | 19,500.19 | 206,150.19 |
| 2110 | Materiales, útiles y equipos menores de oficina | 44,638.00 | 4,299.33 | 0.00 | 48,937.33 | 34,090.33 | 34,090.33 | 0.00 | 0.00 | 34,090.33 | 1.00 | 54,897.00 |
| 2111 | Materiales y útiles de oficina | 44,638.00 | 4,299.33 | 0.00 | 48,937.33 | 34,090.33 | 34,090.33 | 0.00 | 0.00 | 34,090.33 | 1.00 | 54,897.00 |
| 2140 | Materiales útiles y equipos menores de tecnologías de la información y comunicación | 80,787.00 | 1,265.01 | 0.00 | 82,052.01 | 30,687.01 | 30,680.56 | 0.00 | 0.00 | 30,680.56 | 185.43 | 59,384.43 |
| 2141 | Materiales y útiles para el procesamiento de equipos y bienes informáticos | 80,787.00 | 1,265.01 | 0.00 | 82,052.01 | 30,687.01 | 30,680.56 | 0.00 | 0.00 | 30,680.56 | 185.43 | 59,384.43 |
| 2150 | Material impreso e información digital | 0.00 | 261.00 | 0.00 | 261.00 | 261.00 | 261.00 | 0.00 | 0.00 | 261.00 | 0.00 | 261.00 |
| 2151 | Material de informacion | 0.00 | 261.00 | 0.00 | 261.00 | 261.00 | 261.00 | 0.00 | 0.00 | 261.00 | 0.00 | 261.00 |
| 2160 | Material de limpieza | 24,135.00 | 0.00 | 0.00 | 24,135.00 | 16,089.69 | 16,089.69 | 0.00 | 0.00 | 16,089.69 | 0.11 | 8,045.11 |
| 2161 | Material y enseres de limpieza | 24,135.00 | 0.00 | 0.00 | 24,135.00 | 16,089.69 | 16,089.69 | 0.00 | 0.00 | 16,089.69 | 0.11 | 8,045.11 |
| 2200 | ALIMENTOS Y UTENSILIOS | 63,086.00 | 478.00 | 0.00 | 63,564.00 | 25,611.00 | 23,937.00 | 0.00 | 0.00 | 23,937.00 | 1,674.00 | 39,897.00 |
| 2210 | Productos alimenticios para personas | 63,086.00 | 478.00 | 0.00 | 63,564.00 | 25,611.00 | 23,937.00 | 0.00 | 0.00 | 23,937.00 | 1,674.00 | 39,897.00 |
| 2211 | Productos alimenticios para personas | 63,086.00 | 478.00 | 0.00 | 63,564.00 | 25,611.00 | 23,937.00 | 0.00 | 0.00 | 23,937.00 | 1,674.00 | 39,897.00 |
| 2400 | MATERIALES Y ARTICULOS DE CONSTRUCCION Y DE REPARACION | 0.00 | 7,585.33 | 0.00 | 7,585.33 | 7,586.33 | 7,586.33 | 0.00 | 0.00 | 7,586.33 | 0.00 | 0.00 |
| 2460 | Material electronico y electromecanico | 0.00 | 5,177.02 | 0.00 | 5,177.02 | 5,177.02 | 5,177.02 | 0.00 | 0.00 | 5,177.02 | 0.00 | 0.00 |
| 2461 | Material electronico y electromecanico | 0.00 | 5,177.02 | 0.00 | 5,177.02 | 5,177.02 | 5,177.02 | 0.00 | 0.00 | 5,177.02 | 0.00 | 0.00 |
| 2470 | Articulos metalicos para la construccion | 0.00 | 86.01 | 0.00 | 86.01 | 86.01 | 86.01 | 0.00 | 0.00 | 86.01 | 0.00 | 0.00 |
| 2471 | Articulos metalicos para la construccion | 0.00 | 86.01 | 0.00 | 86.01 | 86.01 | 86.01 | 0.00 | 0.00 | 86.01 | 0.00 | 0.00 |
| 2490 | Otros materiales y articulos de construccion y reparacion | 0.00 | 2,323.30 | 0.00 | 2,323.30 | 2,323.30 | 2,323.30 | 0.00 | 0.00 | 2,323.30 | 0.00 | 0.00 |
| 2491 | Materiales de construccion | 0.00 | 2,323.30 | 0.00 | 2,323.30 | 2,323.30 | 2,323.30 | 0.00 | 0.00 | 2,323.30 | 0.00 | 0.00 |
| 2500 | PRODUCTOS QUIMICOS, FARMACEUTICOS Y DE LABORATORIO | 0.00 | 294.84 | 0.00 | 294.84 | 294.84 | 294.84 | 0.00 | 0.00 | 294.84 | 0.00 | 0.00 |
| 2530 | Medicinas y productos farmaceuticos | 0.00 | 294.84 | 0.00 | 294.84 | 294.84 | 294.84 | 0.00 | 0.00 | 294.84 | 0.00 | 0.00 |
| 2531 | Medicinas y productos farmaceuticos | 0.00 | 294.84 | 0.00 | 294.84 | 294.84 | 294.84 | 0.00 | 0.00 | 294.84 | 0.00 | 0.00 |



COMECYT

ESTADO DE AVANCE PRESUPUESTAL DE EGRESOS (AL MES)

030801010102 Normatividad para el desarrollo de la ciencia y la tecnología

DEL 1 AL 30 DE JUNIO DE 2017

| CTA | CONCEPTO | AUTORIZADO | AMPLIACION | REDUCCION | MODIFICADO | MODIFICADO AL MES | EJERCIDO PAGADO | EJERCIDO POR PAGAR | COMPROMETIDO | TOTAL EJERCIDO | POR EJERCER AL MES | TOTAL POR EJERCER |
|------|-------------------------------------------------------------------------------------|--------------|------------|-----------|--------------|-------------------|-----------------|--------------------|--------------|----------------|--------------------|-------------------|
| 2600 | COMBUSTIBLES, LUBRICANTES Y ADITIVOS | 63,036.00 | 0.00 | 0.00 | 63,036.00 | 31,518.00 | 29,634.00 | 0.00 | 0.00 | 29,634.00 | 1,684.00 | 33,202.00 |
| 2610 | Cermbustibles, lubricantes y aditivos | 63,036.00 | 0.00 | 0.00 | 63,036.00 | 31,518.00 | 29,634.00 | 0.00 | 0.00 | 29,634.00 | 1,684.00 | 33,202.00 |
| 2611 | Cermbustibles, lubricantes y aditivos | 63,036.00 | 0.00 | 0.00 | 63,036.00 | 31,518.00 | 29,634.00 | 0.00 | 0.00 | 29,634.00 | 1,684.00 | 33,202.00 |
| 2300 | VIAGROS Y PASAJES | 74,160.00 | 3,102.48 | 17,317.76 | 59,944.72 | 27,984.00 | 6,940.04 | 0.00 | 0.00 | 6,940.04 | 15,044.66 | 55,094.66 |
| 2310 | Herramientas de trabajo | 0.00 | 198.80 | 0.00 | 198.80 | 198.80 | 198.80 | 0.00 | 0.00 | 198.80 | 0.00 | 0.00 |
| 2311 | Relaciones, asesorías y honorarios | 0.00 | 198.80 | 0.00 | 198.80 | 198.80 | 198.80 | 0.00 | 0.00 | 198.80 | 0.00 | 0.00 |
| 2320 | Relaciones y asesorías menores de edificios | 0.00 | 409.00 | 0.00 | 409.00 | 409.00 | 409.00 | 0.00 | 0.00 | 409.00 | 0.00 | 0.00 |
| 2321 | Relaciones y asesorías menores de edificios | 0.00 | 409.00 | 0.00 | 409.00 | 409.00 | 409.00 | 0.00 | 0.00 | 409.00 | 0.00 | 0.00 |
| 2340 | Relaciones y asesorías menores de equipo de cómputo y tecnologías de la información | 0.00 | 1,171.60 | 0.00 | 1,171.60 | 1,171.60 | 1,171.60 | 0.00 | 0.00 | 1,171.60 | 0.00 | 0.00 |
| 2341 | Relaciones y asesorías menores de equipo de cómputo | 0.00 | 1,171.60 | 0.00 | 1,171.60 | 1,171.60 | 1,171.60 | 0.00 | 0.00 | 1,171.60 | 0.00 | 0.00 |
| 2360 | Relaciones y asesorías menores para equipo de transporte | 0.00 | 1,413.08 | 0.00 | 1,413.08 | 1,413.08 | 1,413.08 | 0.00 | 0.00 | 1,413.08 | 0.00 | 0.00 |
| 2361 | Relaciones y asesorías menores para equipo de transporte | 0.00 | 1,413.08 | 0.00 | 1,413.08 | 1,413.08 | 1,413.08 | 0.00 | 0.00 | 1,413.08 | 0.00 | 0.00 |
| 2390 | Relaciones y asesorías menores, otros bienes muebles | 74,160.00 | 0.00 | 17,317.76 | 56,842.24 | 19,702.21 | 3,747.56 | 0.00 | 0.00 | 3,747.56 | 15,954.65 | 53,034.65 |
| 2392 | Otros bienes | 74,160.00 | 0.00 | 17,317.76 | 56,842.24 | 19,702.21 | 3,747.56 | 0.00 | 0.00 | 3,747.56 | 15,954.65 | 53,034.65 |
| 3000 | SERVICIOS GENERALES | 1,768,652.00 | 74,391.28 | 83,700.28 | 1,759,342.00 | 1,016,508.00 | 376,901.06 | 46,802.12 | 0.00 | 423,021.19 | 502,787.81 | 1,365,721.81 |
| 3100 | SERVICIOS PASAJES | 160,650.00 | 13,050.00 | 4,120.00 | 170,580.00 | 90,110.00 | 27,696.50 | 0.00 | 0.00 | 27,696.50 | 62,411.50 | 142,751.50 |
| 3110 | Energía eléctrica | 55,620.00 | 12,164.00 | 0.00 | 67,784.00 | 39,974.00 | 17,732.50 | 0.00 | 0.00 | 17,732.50 | 22,241.50 | 50,014.00 |
| 3111 | Servicio de energía eléctrica | 55,620.00 | 12,164.00 | 0.00 | 67,784.00 | 39,974.00 | 17,732.50 | 0.00 | 0.00 | 17,732.50 | 22,241.50 | 50,014.00 |
| 3140 | Telefonia tradicional | 55,620.00 | 0.00 | 0.00 | 55,620.00 | 27,810.00 | 0.00 | 0.00 | 0.00 | 0.00 | 27,810.00 | 55,620.00 |
| 3141 | Servicio de telefonia comuncional | 55,620.00 | 0.00 | 0.00 | 55,620.00 | 27,810.00 | 0.00 | 0.00 | 0.00 | 0.00 | 27,810.00 | 55,620.00 |
| 3170 | Servicios de acceso de internet, redes y procesamiento de informacion | 49,440.00 | 1,798.00 | 4,120.00 | 47,018.00 | 22,326.00 | 9,999.00 | 0.00 | 0.00 | 9,999.00 | 12,300.00 | 37,065.00 |
| 3171 | Servicios de acceso a internet | 49,440.00 | 1,798.00 | 4,120.00 | 47,018.00 | 22,326.00 | 9,999.00 | 0.00 | 0.00 | 9,999.00 | 12,300.00 | 37,065.00 |
| 3200 | SERVICIOS DE ARRENDAMIENTO | 372,860.00 | 25,754.29 | 0.00 | 398,614.29 | 239,904.28 | 77,072.22 | 43,500.13 | 0.00 | 120,512.35 | 118,351.94 | 278,041.94 |
| 3220 | Arrendamiento de edificios | 210,120.00 | 0.00 | 0.00 | 210,120.00 | 105,060.00 | 1,019.94 | 0.00 | 0.00 | 1,019.94 | 104,040.06 | 209,100.06 |
| 3221 | Arrendamiento de edificios y locales | 210,120.00 | 0.00 | 0.00 | 210,120.00 | 105,060.00 | 1,019.94 | 0.00 | 0.00 | 1,019.94 | 104,040.06 | 209,100.06 |
| 3270 | Arrendamiento de servicios energéticos | 162,740.00 | 25,754.29 | 0.00 | 188,494.29 | 131,844.29 | 76,052.28 | 43,500.13 | 0.00 | 119,552.41 | 12,291.83 | 56,941.83 |
| 3271 | Arrendamiento de activos intangibles | 162,740.00 | 25,754.29 | 0.00 | 188,494.29 | 131,844.29 | 76,052.28 | 43,500.13 | 0.00 | 119,552.41 | 12,291.83 | 56,941.83 |
| 3300 | SERVICIOS PROFESIONALES, CIENTIFICOS, TECNICOS Y OTROS SERVICIOS | 310,681.00 | 0.00 | 0.00 | 310,681.00 | 63,430.00 | 0.00 | 0.00 | 0.00 | 0.00 | 33,430.00 | 310,681.00 |
| 3310 | Servicios legales de contabilidad, auditoria y relacionados | 143,821.00 | 0.00 | 0.00 | 143,821.00 | 0.00 | 0.00 | 0.00 | 0.00 | 0.00 | 0.00 | 143,821.00 |
| 3311 | Asesorías técnicas a proyectos o acuerdos | 143,821.00 | 0.00 | 0.00 | 143,821.00 | 0.00 | 0.00 | 0.00 | 0.00 | 0.00 | 0.00 | 143,821.00 |
| 3360 | Servicios de apoyo administrativo, tributacion, fiscalizacion e integracion | 166,860.00 | 0.00 | 0.00 | 166,860.00 | 9,270.00 | 0.00 | 0.00 | 0.00 | 9,270.00 | 3,270.00 | 16,540.00 |

COMECYT

ESTADO DE AVANCE PRESUPUESTAL DE EGRESOS (AL MES)

030801010102 Normatividad para el desarrollo de la ciencia y la tecnología

DEL 1 AL 30 DE JUNIO DE 2017

| CTA | CONCEPTO | AUTORIZADO | AMPLIACION | REDUCCION | MODIFICADO | MODIFICADO AL MES | EJERCIDO PAGADO | EJERCIDO POR PAGAR | COMPROMETIDO | TOTAL EJERCIDO | POR EJERCER AL MES | TOTAL POR EJERCER |
|------|---------------------------------------------------------------------------------------|------------|------------|-----------|------------|-------------------|-----------------|--------------------|--------------|----------------|--------------------|-------------------|
| 3361 | Servicios de apoyo administrativo y logístico | 15,540.00 | 0.00 | 0.00 | 15,540.00 | 9,270.00 | 0.00 | 0.00 | 0.00 | 0.00 | 9,270.00 | 15,540.00 |
| 3360 | Servicios de vigilancia | 148,320.00 | 0.00 | 0.00 | 148,320.00 | 74,160.00 | 0.00 | 0.00 | 0.00 | 0.00 | 74,160.00 | 148,320.00 |
| 3361 | Servicios de vigilancia | 148,320.00 | 0.00 | 0.00 | 148,320.00 | 74,160.00 | 0.00 | 0.00 | 0.00 | 0.00 | 74,160.00 | 148,320.00 |
| 3400 | SERVICIOS FINANCIEROS, BANCARIOS Y COMERCIALES | 148,835.00 | 290.00 | 0.00 | 149,125.00 | 111,530.00 | 15,969.44 | 0.00 | 0.00 | 13,962.44 | 97,567.56 | 135,162.50 |
| 3410 | Servicios financieros y bancarios | 4,035.00 | 290.00 | 0.00 | 4,325.00 | 3,980.00 | 290.00 | 0.00 | 0.00 | 290.00 | 3,000.00 | 4,035.00 |
| 3411 | Servicios bancarios y financieros | 4,035.00 | 290.00 | 0.00 | 4,325.00 | 3,980.00 | 290.00 | 0.00 | 0.00 | 290.00 | 3,000.00 | 4,035.00 |
| 3450 | Seguro de bienes patrimoniales | 144,800.00 | 0.00 | 0.00 | 144,800.00 | 108,150.00 | 15,672.44 | 0.00 | 0.00 | 13,672.44 | 94,477.56 | 130,527.56 |
| 3451 | Seguros y fianzas | 144,800.00 | 0.00 | 0.00 | 144,800.00 | 108,150.00 | 15,672.44 | 0.00 | 0.00 | 13,672.44 | 94,477.56 | 130,527.56 |
| 3500 | SERVICIOS DE INSTALACION, REPARACION, MANTENIMIENTO Y CONSERVACION | 298,888.00 | 5,987.40 | 2,068.00 | 232,799.40 | 128,151.40 | 55,898.71 | 3,420.00 | 0.00 | 58,085.74 | 88,051.66 | 173,709.88 |
| 3530 | Instalación, reparación y mantenimiento de equipo de cómputo y tecnologías | 29,870.00 | 0.00 | 0.00 | 29,870.00 | 24,720.00 | 6,298.00 | 0.00 | 0.00 | 0.00 | 16,484.00 | 21,634.00 |
| 3531 | Reparación, instalación y mantenimiento de bases, informáticas, microinformática | 29,870.00 | 0.00 | 0.00 | 29,870.00 | 24,720.00 | 6,298.00 | 0.00 | 0.00 | 0.00 | 16,484.00 | 21,634.00 |
| 3550 | Reparación y mantenimiento de equipo de transporte | 118,050.00 | 5,987.40 | 0.00 | 124,037.40 | 85,261.40 | 42,229.74 | 0.00 | 0.00 | 42,229.74 | 23,091.66 | 82,419.66 |
| 3551 | Reparación y mantenimiento de vehículos terrestres, aereos y acuáticos | 118,050.00 | 5,987.40 | 0.00 | 124,037.40 | 85,261.40 | 42,229.74 | 0.00 | 0.00 | 42,229.74 | 23,091.66 | 82,419.66 |
| 3580 | Servicios de limpieza y manejo de desechos | 55,020.00 | 0.00 | 0.00 | 55,020.00 | 27,210.00 | 0.00 | 3,420.00 | 0.00 | 3,420.00 | 24,590.00 | 52,200.00 |
| 3581 | Servicios de limpieza, limpieza e higiene | 55,020.00 | 0.00 | 0.00 | 55,020.00 | 27,210.00 | 0.00 | 3,420.00 | 0.00 | 3,420.00 | 24,590.00 | 52,200.00 |
| 3590 | Servicios de jardinería y fumigación | 24,720.00 | 0.00 | 2,068.00 | 22,652.00 | 10,300.00 | 5,204.00 | 0.00 | 0.00 | 5,204.00 | 5,096.00 | 17,456.00 |
| 3591 | Servicios de limpieza | 24,720.00 | 0.00 | 2,068.00 | 22,652.00 | 10,300.00 | 5,204.00 | 0.00 | 0.00 | 5,204.00 | 5,096.00 | 17,456.00 |
| 3600 | SERVICIOS DE COMUNICACION SOCIAL Y PUBLICIDAD | 9,270.00 | 2,180.00 | 0.00 | 11,450.00 | 8,330.00 | 5,240.00 | 0.00 | 0.00 | 5,240.00 | 3,090.00 | 6,100.00 |
| 3610 | Difusión por radio, televisión y otros medios de mensajes sobre programas y servicios | 9,270.00 | 2,180.00 | 0.00 | 11,450.00 | 8,330.00 | 5,240.00 | 0.00 | 0.00 | 5,240.00 | 3,090.00 | 6,100.00 |
| 3612 | Publicaciones escritas y de información en general para difusión | 9,270.00 | 2,180.00 | 0.00 | 11,450.00 | 8,330.00 | 5,240.00 | 0.00 | 0.00 | 5,240.00 | 3,090.00 | 6,100.00 |
| 3700 | SERVICIOS DE TRASLADO Y VIAJES | 165,260.00 | 0.00 | 6,801.00 | 158,459.00 | 9,330.00 | 5,240.00 | 0.00 | 0.00 | 5,240.00 | 3,090.00 | 6,100.00 |
| 3710 | Pasajes aéreos | 49,440.00 | 0.00 | 0.00 | 49,440.00 | 24,720.00 | 7,411.35 | 0.00 | 0.00 | 25,035.35 | 51,750.05 | 103,203.65 |
| 3711 | Transportación aérea | 49,440.00 | 0.00 | 0.00 | 49,440.00 | 24,720.00 | 7,411.35 | 0.00 | 0.00 | 7,411.35 | 17,308.65 | 42,008.65 |
| 3720 | Pasajes terrestres | 24,720.00 | 0.00 | 2,068.00 | 22,652.00 | 10,300.00 | 1,790.00 | 0.00 | 0.00 | 1,790.00 | 6,510.00 | 42,008.65 |
| 3721 | Gasto de traslado por vía terrestre | 24,720.00 | 0.00 | 2,068.00 | 22,652.00 | 10,300.00 | 1,790.00 | 0.00 | 0.00 | 1,790.00 | 6,510.00 | 42,008.65 |
| 3750 | Viajes en el país | 16,540.00 | 0.00 | 0.00 | 16,540.00 | 8,270.00 | 3,060.00 | 0.00 | 0.00 | 3,060.00 | 6,180.00 | 15,430.00 |
| 3751 | Gastos de alimentación, en linternas nacional | 16,540.00 | 0.00 | 0.00 | 16,540.00 | 8,270.00 | 3,060.00 | 0.00 | 0.00 | 3,060.00 | 6,180.00 | 15,430.00 |
| 3760 | Viajes en el extranjero | 0.00 | 0.00 | 0.00 | 0.00 | 0.00 | 0.00 | 0.00 | 0.00 | 0.00 | 0.00 | 0.00 |
| 3761 | Gastos de alimentación en el extranjero | 0.00 | 0.00 | 0.00 | 0.00 | 0.00 | 0.00 | 0.00 | 0.00 | 0.00 | 0.00 | 0.00 |
| 3790 | Otros servicios de traslado y hospedaje | 74,160.00 | 0.00 | 4,541.00 | 69,619.00 | 32,539.00 | 12,744.00 | 0.00 | 0.00 | 12,744.00 | 15,795.00 | 56,875.00 |
| 3791 | Otros servicios de traslado y hospedaje | 74,160.00 | 0.00 | 4,541.00 | 69,619.00 | 32,539.00 | 12,744.00 | 0.00 | 0.00 | 12,744.00 | 15,795.00 | 56,875.00 |



COMECYT

ESTADO DE AVANCE PRESUPUESTAL DE EGRESOS (AL MES)

030801010102 Normatividad para el desarrollo de la ciencia y la tecnología

DEL 1 AL 30 DE JUNIO DE 2017

| CTA | CONCEPTO | AUTORIZADO | AMPLIACION | REDUCCION | MODIFICADO | MODIFICADO AL MES | EJERCIDO PAGADO | EJERCIDO POR PAGAR | COMPROMETIDO | TOTAL EJERCIDO | POR EJERCER AL MES | TOTAL POR EJERCER |
|------|------------------------------------------------------------------------|---------------|------------|------------|---------------|-------------------|-----------------|--------------------|--------------|----------------|--------------------|-------------------|
| 3600 | SERVICIOS OFICIALES | 46,350.00 | 0.00 | 0.00 | 46,350.00 | 46,350.00 | 0.00 | 0.00 | 0.00 | 0.00 | 46,350.00 | 46,350.00 |
| 3630 | Cargos y sueldos | 46,350.00 | 0.00 | 0.00 | 46,350.00 | 46,350.00 | 0.00 | 0.00 | 0.00 | 0.00 | 46,350.00 | 46,350.00 |
| 3631 | Congresos y congresos | 46,350.00 | 0.00 | 0.00 | 46,350.00 | 46,350.00 | 0.00 | 0.00 | 0.00 | 0.00 | 46,350.00 | 46,350.00 |
| 3500 | OTROS SERVICIOS GUBERNALLS | 324,420.00 | 26,313.56 | 50,618.28 | 299,844.91 | 254,854.31 | 172,222.81 | 0.00 | 0.00 | 172,222.81 | 89,751.50 | 127,021.50 |
| 3520 | Impuestos y derechos | 62,830.00 | 26,111.41 | 37,774.00 | 51,167.41 | 44,987.41 | 30,511.43 | 0.00 | 0.00 | 30,511.43 | 14,475.88 | 20,035.88 |
| 3522 | Otros impuestos y derechos | 62,830.00 | 26,111.41 | 37,774.00 | 51,167.41 | 44,987.41 | 30,511.43 | 0.00 | 0.00 | 30,511.43 | 14,475.88 | 20,035.88 |
| 3990 | Impuesto sobre nóminas y otros que se originen de una relación laboral | 144,200.00 | 0.00 | 0.00 | 144,200.00 | 144,200.00 | 127,303.00 | 0.00 | 0.00 | 127,303.00 | 16,897.00 | 15,887.00 |
| 3992 | Impuesto sobre erogaciones por remuneraciones al trabajo personal | 144,200.00 | 0.00 | 0.00 | 144,200.00 | 144,200.00 | 127,303.00 | 0.00 | 0.00 | 127,303.00 | 16,897.00 | 15,887.00 |
| 3990 | Otros servicios generales | 117,420.00 | 202.16 | 13,145.28 | 104,476.90 | 45,706.89 | 14,408.38 | 0.00 | 0.00 | 14,408.38 | 31,258.52 | 50,068.52 |
| 3991 | Cuadros y asistencias | 50,800.00 | 0.00 | 2,581.75 | 28,318.25 | 12,858.25 | 0.00 | 0.00 | 0.00 | 0.00 | 12,868.25 | 28,318.25 |
| 3992 | Gastos de servicios menores | 66,620.00 | 202.16 | 10,563.53 | 76,158.65 | 32,858.65 | 14,408.38 | 0.00 | 0.00 | 14,408.38 | 18,480.27 | 61,750.27 |
| 4000 | TRANSFERENCIAS, ASIGNACIONES, SUBSIDIOS Y OTRAS AYUDAS | 1,648,000.00 | 0.00 | 0.00 | 1,648,000.00 | 1,648,000.00 | 0.00 | 0.00 | 0.00 | 0.00 | 1,648,000.00 | 1,648,000.00 |
| 4300 | SUBSIDIOS Y SUBVENCIONES | 1,648,000.00 | 0.00 | 0.00 | 1,648,000.00 | 1,648,000.00 | 0.00 | 0.00 | 0.00 | 0.00 | 1,648,000.00 | 1,648,000.00 |
| 4310 | Subsidios a la producción | 1,648,000.00 | 0.00 | 0.00 | 1,648,000.00 | 1,648,000.00 | 0.00 | 0.00 | 0.00 | 0.00 | 1,648,000.00 | 1,648,000.00 |
| 4311 | Subsidios a la producción | 1,648,000.00 | 0.00 | 0.00 | 1,648,000.00 | 1,648,000.00 | 0.00 | 0.00 | 0.00 | 0.00 | 1,648,000.00 | 1,648,000.00 |
| | TOTALES | 15,690,767.00 | 794,766.24 | 861,788.24 | 15,763,737.00 | 8,667,781.00 | 5,098,499.91 | 46,020.13 | 0.00 | 5,733,380.04 | 2,834,399.98 | 10,030,356.96 |



COMECYT

ESTADO DE AVANCE PRESUPUESTAL DE EGRESOS (AL MES)

030802010105 Desarrollo tecnológico y vinculación

DEL 1 AL 30 DE JUNIO DE 2017

Table with 13 columns: CTA, CONCEPTO, AUTORIZADO, AMPLIACION, REDUCCION, MODIFICADO, MODIFICADO AL MES, EJERCIDO PAGADO, EJERCIDO POR PAGAR, COMPROMETIDO, TOTAL EJERCIDO, POR EJERCER AL MES, TOTAL POR EJERCER. Rows include categories like SERVICIOS PERSONALES, REMUNERACIONES AL PERSONAL, and SEGURO SOCIAL.



COMECYT

ESTADO DE AVANCE PRESUPUESTAL DE EGRESOS (AL MES)

030802010105 Desarrollo tecnológico y vinculación

DEL 1 AL 30 DE JUNIO DE 2017

Table with columns: CTA, CONCEPTO, AUTORIZADO, AMPLIACION, REDUCCION, MODIFICADO, MODIFICADO AL MES, EJERCIDO PAGADO, EJERCIDO POR PAGAR, COMPROMETIDO, TOTAL EJERCIDO, POR EJERCER AL MES, TOTAL POR EJERCER. Rows include categories like Despensa, PAGO DE ESTIMULOS A SERVIDORES PUBLICOS, Estimulos, Estimulos por profesional y asistencia, MATERIALES Y SUMINISTROS, MATERIALES DE ADMINISTRACION, EMISION DE DOCUMENTOS Y ARTICULOS OFICIALES, Materiales, utiles y equipos menores de oficina, Muebles y utiles de oficina, Materiales, utiles y equipos menores de tecnologia de la informacion y comunicacion, Materiales y utiles para el procesamiento en equipos y bienes informaticos, Material de limpieza, Material y ensenos de limpieza, ALIMENTOS Y UTENSILIOS, Productos alimenticios para personas, Productos alimenticios para personas, COMBUSTIBLES, LUBRICANTES Y ADITIVOS, Combustibles, lubricantes y aditivos, Combustibles, lubricantes y aditivos, SERVICIOS GENERALES, SERVICIOS BASICOS, Energia electrica, Servicio de energia electrica, Agua, Servicio de agua, Telefonos tradicionales, Servicio de telefonos comerciales, Servicios de acceso de internet, redes y procesamiento de informacion, Servicios de acceso a internet, SERVICIOS DE ARRENDAMIENTO, Arrendamiento de edificios, Arrendamiento de edificios y locales.

COMECYT

ESTADO DE AVANCE PRESUPUESTAL DE EGRESOS (AL MES)

030802010105 Desarrollo tecnológico y vinculación

DEL 1 AL 30 DE JUNIO DE 2017

| CTA | CONCEPTO | AUTORIZADO | AMPLIACION | REDUCCION | MODIFICADO | MODIFICADO AL MES | EJERCIDO PAGADO | EJERCIDO POR PAGAR | COMPROMETIDO | TOTAL EJERCIDO | POR EJERCER AL MES | TOTAL POR EJERCER |
|------|---------------------------------------------------------------------------------------------------------------|--------------|------------|-----------|------------|-------------------|-----------------|--------------------|--------------|----------------|--------------------|-------------------|
| 3270 | Amenoramiento de activos intangibles | 0.00 | 49,944.00 | 0.00 | 49,944.00 | 49,944.00 | 49,944.00 | 0.00 | 0.00 | 49,944.00 | 0.00 | 0.00 |
| 3271 | Amenoramiento de activos intangibles | 0.00 | 49,944.00 | 0.00 | 49,944.00 | 49,944.00 | 49,944.00 | 0.00 | 0.00 | 49,944.00 | 0.00 | 0.00 |
| 3300 | SERVICIOS PROFESIONALES, CIENTIFICOS, TECNICOS Y OTROS SERVICIOS | 1,042,700.00 | 0.00 | 78,790.00 | 863,950.00 | 408,270.00 | 64,080.00 | 63,949.00 | 0.00 | 128,739.00 | 288,131.00 | 635,210.00 |
| 3310 | Servicios legales, de contabilidad, auditoría y relacionados | 154,500.00 | 0.00 | 0.00 | 154,500.00 | 154,500.00 | 0.00 | 0.00 | 0.00 | 0.00 | 154,500.00 | 154,500.00 |
| 3311 | Asesorías asociadas a convenios o acuerdos | 154,500.00 | 0.00 | 0.00 | 154,500.00 | 154,500.00 | 0.00 | 0.00 | 0.00 | 0.00 | 154,500.00 | 154,500.00 |
| 3340 | Servicios de capacitación | 154,500.00 | 0.00 | 0.00 | 154,500.00 | 154,500.00 | 0.00 | 0.00 | 0.00 | 0.00 | 154,500.00 | 154,500.00 |
| 3341 | Capacitación | 154,500.00 | 0.00 | 0.00 | 154,500.00 | 154,500.00 | 0.00 | 0.00 | 0.00 | 0.00 | 154,500.00 | 154,500.00 |
| 3360 | Servicios de apoyo administrativo, impresión, fotocopiado e impresión | 588,920.00 | 0.00 | 78,790.00 | 509,670.00 | 180,210.00 | 3,080.00 | 51,429.00 | 0.00 | 54,579.00 | 125,651.00 | 482,081.00 |
| 3361 | Servicios de apoyo administrativo y financieros | 18,240.00 | 0.00 | 0.00 | 18,240.00 | 9,270.00 | 3,080.00 | 1,545.00 | 0.00 | 4,035.00 | 4,035.00 | 13,505.00 |
| 3363 | Servicios de impresiones de documentos oficiales | 588,920.00 | 0.00 | 78,790.00 | 488,130.00 | 1,70,940.00 | 0.00 | 40,844.00 | 0.00 | 48,944.00 | 120,996.00 | 438,100.00 |
| 3360 | Servicios de vigilancia | 148,320.00 | 0.00 | 0.00 | 148,320.00 | 74,160.00 | 61,600.00 | 12,260.00 | 0.00 | 74,160.00 | 0.00 | 74,160.00 |
| 3361 | Servicios de vigilancia | 148,320.00 | 0.00 | 0.00 | 148,320.00 | 74,160.00 | 61,600.00 | 12,260.00 | 0.00 | 74,160.00 | 0.00 | 74,160.00 |
| 3400 | SERVICIOS FINANCIEROS, BANCARIOS Y COMERCIALES | 10,300.00 | 0.00 | 0.00 | 10,300.00 | 10,300.00 | 0.00 | 0.00 | 0.00 | 0.00 | 10,300.00 | 10,300.00 |
| 3450 | Seguro de bienes patrimoniales | 10,300.00 | 0.00 | 0.00 | 10,300.00 | 10,300.00 | 0.00 | 0.00 | 0.00 | 0.00 | 10,300.00 | 10,300.00 |
| 3451 | Seguros y fletes | 10,300.00 | 0.00 | 0.00 | 10,300.00 | 10,300.00 | 0.00 | 0.00 | 0.00 | 0.00 | 10,300.00 | 10,300.00 |
| 3500 | SERVICIOS DE INSTALACION, REPARACION, MANTENIMIENTO Y CONSERVACION | 120,695.00 | 2,689.81 | 0.00 | 123,384.81 | 60,474.51 | 43,488.45 | 3,420.00 | 0.00 | 46,908.45 | 13,588.15 | 82,496.16 |
| 3530 | Instalacion, reparacion y mantenimiento de equipo de computo y tecnologas | 32,450.00 | 2,688.81 | 0.00 | 35,138.81 | 18,669.61 | 5,994.61 | 0.00 | 0.00 | 5,994.61 | 9,735.00 | 29,205.00 |
| 3531 | Reparacion, actualizacion y mantenimiento de bienes informaticos, microinformaticos | 32,450.00 | 2,689.81 | 0.00 | 35,138.81 | 18,669.61 | 5,994.61 | 0.00 | 0.00 | 5,994.61 | 9,735.00 | 29,205.00 |
| 3550 | Reparacion y mantenimiento de equipo de transporte | 13,915.00 | 0.00 | 0.00 | 13,915.00 | 4,635.00 | 3,652.84 | 0.00 | 0.00 | 3,652.84 | 982.16 | 10,232.16 |
| 3561 | Reparacion y mantenimiento de vehiculos terrestres, aereos y acuaticos | 13,915.00 | 0.00 | 0.00 | 13,915.00 | 4,635.00 | 3,652.84 | 0.00 | 0.00 | 3,652.84 | 982.16 | 10,232.16 |
| 3580 | Servicios de limpieza y manejo de desechos | 53,620.00 | 0.00 | 0.00 | 53,620.00 | 27,810.00 | 23,175.00 | 3,420.00 | 0.00 | 26,595.00 | 1,215.00 | 29,015.00 |
| 3581 | Servicios de lavandería, limpieza e higiene | 53,620.00 | 0.00 | 0.00 | 53,620.00 | 27,810.00 | 23,175.00 | 3,420.00 | 0.00 | 26,595.00 | 1,215.00 | 29,015.00 |
| 3590 | Servicios de jardinería y fumigación | 24,720.00 | 0.00 | 0.00 | 24,720.00 | 12,360.00 | 10,704.00 | 0.00 | 0.00 | 10,704.00 | 1,656.00 | 14,208.00 |
| 3591 | Servicios de fumigación | 24,720.00 | 0.00 | 0.00 | 24,720.00 | 12,360.00 | 10,704.00 | 0.00 | 0.00 | 10,704.00 | 1,656.00 | 14,208.00 |
| 3600 | SERVICIOS DE COMUNICACION SOCIAL Y PUBLICIDAD | 146,562.00 | 5,510.00 | 55,128.20 | 98,643.80 | 98,643.80 | 5,510.00 | 0.00 | 0.00 | 5,510.00 | 93,433.80 | 93,433.80 |
| 3610 | Difusión por radio, televisión y otros medios de mensajes sobre programas y gastos de publicidad y propaganda | 55,620.00 | 5,510.00 | 0.00 | 61,130.00 | 61,130.00 | 5,510.00 | 0.00 | 0.00 | 5,510.00 | 55,620.00 | 55,620.00 |
| 3611 | Publicaciones oficiales y de información en general para difusión | 0.00 | 5,510.00 | 0.00 | 5,510.00 | 5,510.00 | 0.00 | 0.00 | 0.00 | 0.00 | 5,510.00 | 5,510.00 |
| 3650 | Servicios de la industria filmica, del sonido y del video | 92,942.00 | 0.00 | 55,128.20 | 37,813.80 | 37,813.80 | 0.00 | 0.00 | 0.00 | 0.00 | 37,813.80 | 37,813.80 |
| 3651 | Servicios de cine y grabación | 92,942.00 | 0.00 | 55,128.20 | 37,813.80 | 37,813.80 | 0.00 | 0.00 | 0.00 | 0.00 | 37,813.80 | 37,813.80 |

COMECYT

ESTADO DE AVANCE PRESUPUESTAL DE EGRESOS (AL MES)

030802010105 Desarrollo tecnológico y vinculación

DEL 1 AL 30 DE JUNIO DE 2017

| CTA | CONCEPTO | AUTORIZADO | AMPLIACION | REDUCCION | MODIFICADO | MODIFICADO AL MES | EJERCIDO PAGADO | EJERCIDO POR PAGAR | COMPROMETIDO | TOTAL EJERCIDO | POR EJERCER AL MES | TOTAL POR EJERCER |
|------|------------------------------------------------------------------------|---------------|------------|--------------|---------------|-------------------|-----------------|--------------------|--------------|----------------|--------------------|-------------------|
| 3700 | SERVICIOS DE TRASLADO Y VIATICOS | 152,692.00 | 55,198.20 | 5,218.61 | 302,001.59 | 141,265.59 | 80,970.37 | 10,185.83 | 0.00 | 91,156.20 | 51,196.39 | 111,445.39 |
| 3710 | Pasajes aereos | 36,504.00 | 0.00 | 0.00 | 36,504.00 | 36,504.00 | 35,590.00 | 0.00 | 0.00 | 35,590.00 | 914.00 | 914.00 |
| 3711 | Transportacion autom | 36,504.00 | 0.00 | 0.00 | 36,504.00 | 36,504.00 | 35,590.00 | 0.00 | 0.00 | 35,590.00 | 914.00 | 914.00 |
| 3720 | Pasajes terrestres | 25,860.00 | 0.00 | 0.00 | 25,860.00 | 0,735.00 | 0.00 | 0.00 | 0.00 | 0.00 | 3,735.00 | 25,860.00 |
| 3721 | Gastos de traslado por via terrestre | 25,860.00 | 0.00 | 0.00 | 25,860.00 | 0,735.00 | 0.00 | 0.00 | 0.00 | 0.00 | 3,735.00 | 25,860.00 |
| 3750 | Viaticos en el pais | 18,540.00 | 10,185.83 | 0.00 | 28,725.83 | 18,455.83 | 0.00 | 10,185.83 | 0.00 | 10,185.83 | 3,270.00 | 16,540.00 |
| 3751 | Gastos de alimentacion en territorio nacional | 18,540.00 | 3,068.58 | 0.00 | 21,608.58 | 32,339.58 | 0.00 | 3,068.58 | 0.00 | 3,068.58 | 3,270.00 | 16,540.00 |
| 3752 | Gastos de hospedaje en territorio nacional | 0.00 | 7,118.24 | 0.00 | 7,118.24 | 7,118.24 | 0.00 | 7,118.24 | 0.00 | 7,118.24 | 0.00 | 0.00 |
| 3760 | Viaticos en el extranjero | 0.00 | 44,942.37 | 0.00 | 44,942.37 | 44,942.37 | 44,942.37 | 0.00 | 0.00 | 44,942.37 | 0.00 | 0.00 |
| 3762 | Gastos de hospedaje en el extranjero | 0.00 | 44,942.37 | 0.00 | 44,942.37 | 44,942.37 | 44,942.37 | 0.00 | 0.00 | 44,942.37 | 0.00 | 0.00 |
| 3790 | Otros servicios de traslado y hospedaje | 71,665.00 | 0.00 | 5,218.61 | 66,446.39 | 30,625.39 | 438.00 | 0.00 | 0.00 | 438.00 | 30,187.39 | 66,031.39 |
| 3791 | Otros servicios de traslado y hospedaje | 71,665.00 | 0.00 | 5,218.61 | 66,446.39 | 30,625.39 | 438.00 | 0.00 | 0.00 | 438.00 | 30,187.39 | 66,031.39 |
| 3800 | SERVICIOS OFICIALES | 41,200.00 | 0.00 | 0.00 | 41,200.00 | 20,600.00 | 20,600.00 | 0.00 | 0.00 | 20,600.00 | 0.00 | 20,600.00 |
| 3830 | Congresos y convenciones | 41,200.00 | 0.00 | 0.00 | 41,200.00 | 20,600.00 | 20,600.00 | 0.00 | 0.00 | 20,600.00 | 0.00 | 20,600.00 |
| 3831 | Congresos y convenciones | 41,200.00 | 0.00 | 0.00 | 41,200.00 | 20,600.00 | 20,600.00 | 0.00 | 0.00 | 20,600.00 | 0.00 | 20,600.00 |
| 3800 | OTROS SERVICIOS GENERALES | 247,200.00 | 2,528.00 | 0.00 | 249,728.00 | 198,228.00 | 153,405.88 | 0.00 | 0.00 | 153,405.88 | 44,823.11 | 98,323.11 |
| 3500 | Impuestos y derechos | 0.00 | 2,528.00 | 0.00 | 2,528.00 | 2,528.00 | 2,528.00 | 0.00 | 0.00 | 2,528.00 | 0.00 | 0.00 |
| 3822 | Otros impuestos y derechos | 0.00 | 2,528.00 | 0.00 | 2,528.00 | 2,528.00 | 2,528.00 | 0.00 | 0.00 | 2,528.00 | 0.00 | 0.00 |
| 3880 | Impuesto sobre salarios y otros que se deducen de una relacion laboral | 144,200.00 | 0.00 | 0.00 | 144,200.00 | 144,200.00 | 144,200.00 | 0.00 | 0.00 | 144,200.00 | 0.00 | 0.00 |
| 3882 | Impuesto sobre erogaciones por remuneraciones al trabajo personal | 144,200.00 | 0.00 | 0.00 | 144,200.00 | 144,200.00 | 144,200.00 | 0.00 | 0.00 | 144,200.00 | 0.00 | 0.00 |
| 3860 | Otros servicios generales | 103,000.00 | 0.00 | 0.00 | 103,000.00 | 51,500.00 | 5,676.89 | 0.00 | 0.00 | 5,676.89 | 44,823.11 | 98,323.11 |
| 3891 | Cuotas y suscripciones | 103,000.00 | 0.00 | 0.00 | 103,000.00 | 51,500.00 | 5,676.89 | 0.00 | 0.00 | 5,676.89 | 44,823.11 | 98,323.11 |
| 3902 | Gastos de servicios menores | 0.00 | 0.00 | 0.00 | 0.00 | 0.00 | 0.00 | 0.00 | 0.00 | 0.00 | 0.00 | 0.00 |
| 4000 | TRANSFERENCIAS, ASIGNACIONES, SUBSIDIOS Y OTRAS AYUDAS | 29,438,131.00 | 0.00 | 1,000,000.00 | 28,438,131.00 | 3,868,131.00 | 0.00 | 2,000,000.00 | 0.00 | 2,000,000.00 | 5,868,131.00 | 26,438,131.00 |
| 4300 | SUBSIDIOS Y SUBVENCIONES | 20,438,131.00 | 0.00 | 1,000,000.00 | 19,438,131.00 | 8,868,131.00 | 0.00 | 2,000,000.00 | 0.00 | 2,000,000.00 | 6,868,131.00 | 26,438,131.00 |
| 4310 | Subsidios a la produccion | 20,438,131.00 | 0.00 | 1,000,000.00 | 19,438,131.00 | 8,868,131.00 | 0.00 | 2,000,000.00 | 0.00 | 2,000,000.00 | 6,868,131.00 | 26,438,131.00 |
| 4311 | Subsidios a la produccion | 20,438,131.00 | 0.00 | 1,000,000.00 | 19,438,131.00 | 8,868,131.00 | 0.00 | 2,000,000.00 | 0.00 | 2,000,000.00 | 6,868,131.00 | 26,438,131.00 |
| | TOTALES | 34,854,094.00 | 332,458.98 | 1,332,496.86 | 33,854,094.00 | 11,893,523.00 | 1,881,027.69 | 2,077,404.83 | 0.00 | 3,958,542.52 | 7,894,960.48 | 29,995,551.48 |

COMECYT

ESTADO DE AVANCE PRESUPUESTAL DE EGRESOS (AL MES)

DEL 1 AL 30 DE JUNIO DE 2017

030804010101 Asistencia técnica a la innovación

| CTA | CONCEPTO | AUTORIZADO | AMPLIACION | REDUCCION | MODIFICADO | MODIFICADO AL MES | EJERCIDO PAGADO | EJERCIDO POR PAGAR | COMPROMETIDO | TOTAL EJERCIDO | POR EJERCER AL MES | TOTAL POR EJERCER |
|------|-----------------------------------------------------------------------------|--------------|------------|------------|--------------|-------------------|-----------------|--------------------|--------------|----------------|--------------------|-------------------|
| 1000 | SERVICIOS PERSONALES | 2,846,005.00 | 148,173.40 | 148,173.40 | 2,846,005.00 | 1,339,899.00 | 743,916.21 | 0.00 | 0.00 | 743,916.21 | 595,779.79 | 2,102,088.79 |
| 1100 | REMUNERACIONES AL PERSONAL DE CARACTER PERMANENTE | 1,399,004.00 | 0.00 | 82,474.82 | 1,117,429.18 | 517,477.18 | 413,033.05 | 0.00 | 0.00 | 413,033.05 | 104,444.13 | 704,396.13 |
| 1130 | Salarios base al personal permanente | 1,399,004.00 | 0.00 | 82,474.82 | 1,117,429.18 | 517,477.18 | 413,033.05 | 0.00 | 0.00 | 413,033.05 | 104,444.13 | 704,396.13 |
| 1131 | Salario base | 1,399,004.00 | 0.00 | 69,474.82 | 1,117,429.18 | 517,477.18 | 413,033.05 | 0.00 | 0.00 | 413,033.05 | 104,444.13 | 704,396.13 |
| 1200 | REMUNERACIONES AL PERSONAL DE CARACTER TRANSITORIO | 395,700.00 | 17,851.00 | 0.00 | 403,051.00 | 210,451.00 | 94,461.20 | 0.00 | 0.00 | 94,461.20 | 111,959.80 | 304,369.80 |
| 1220 | Salarios base al personal eventual | 395,700.00 | 17,851.00 | 0.00 | 403,051.00 | 210,451.00 | 94,461.20 | 0.00 | 0.00 | 94,461.20 | 111,959.80 | 304,369.80 |
| 1222 | Salarios y auxilios complementados al personal eventual | 395,700.00 | 17,851.00 | 0.00 | 403,051.00 | 210,451.00 | 94,461.20 | 0.00 | 0.00 | 94,461.20 | 111,959.80 | 304,369.80 |
| 1300 | REMUNERACIONES ADICIONALES Y PARTICIPACIONES | 812,135.00 | 27,502.73 | 55,608.55 | 773,939.15 | 294,845.15 | 111,512.78 | 0.00 | 0.00 | 111,512.78 | 183,332.38 | 662,426.38 |
| 1310 | Primas por años de servicio adicionales | 6,144.00 | 0.00 | 592.00 | 6,182.00 | 2,810.00 | 0.00 | 0.00 | 0.00 | 0.00 | 2,810.00 | 6,182.00 |
| 1311 | Prima por año de servicio | 6,144.00 | 0.00 | 592.00 | 6,182.00 | 2,810.00 | 0.00 | 0.00 | 0.00 | 0.00 | 2,810.00 | 6,182.00 |
| 1320 | Primas de vacaciones, dominical y gratificación de fin de año | 313,457.00 | 4,483.86 | 13,314.29 | 304,426.40 | 74,070.40 | 56,688.50 | 0.00 | 0.00 | 56,688.50 | 18,001.90 | 247,757.80 |
| 1321 | Prima vacacional | 82,016.00 | 3,746.30 | 0.00 | 85,762.30 | 3,746.30 | 3,746.30 | 0.00 | 0.00 | 3,746.30 | 0.00 | 82,016.00 |
| 1322 | Aguinaldo | 192,119.00 | 0.00 | 0.00 | 192,119.00 | 64,048.00 | 46,035.10 | 0.00 | 0.00 | 46,035.10 | 18,001.90 | 146,030.90 |
| 1323 | Aguinaldo de eventuales | 39,322.00 | 0.00 | 0.00 | 39,322.00 | 6,146.71 | 6,146.71 | 0.00 | 0.00 | 6,146.71 | 0.00 | 19,861.00 |
| 1324 | Vacaciones no disfrutadas por finiquito | 0.00 | 737.39 | 0.00 | 737.39 | 737.39 | 737.39 | 0.00 | 0.00 | 737.39 | 0.00 | 0.00 |
| 1340 | Compensaciones | 451,034.00 | 23,018.04 | 51,622.20 | 483,330.75 | 217,384.75 | 54,844.29 | 0.00 | 0.00 | 54,844.29 | 162,500.46 | 409,486.48 |
| 1345 | Gratificación | 426,750.00 | 0.00 | 51,822.20 | 375,147.71 | 163,783.71 | 31,825.25 | 0.00 | 0.00 | 31,825.25 | 129,910.46 | 343,322.45 |
| 1346 | Gratificación por convenio | 65,184.00 | 23,018.04 | 0.00 | 88,183.04 | 55,601.04 | 23,018.04 | 0.00 | 0.00 | 23,018.04 | 32,582.00 | 65,184.00 |
| 1400 | SEGURIDAD SOCIAL | 333,813.00 | 71,226.63 | 0.00 | 455,146.63 | 232,907.63 | 76,272.44 | 0.00 | 0.00 | 76,272.44 | 176,635.19 | 378,874.19 |
| 1410 | Aportaciones de seguridad social | 330,213.00 | 71,226.63 | 0.00 | 421,451.63 | 232,907.63 | 76,272.44 | 0.00 | 0.00 | 76,272.44 | 176,635.19 | 345,160.19 |
| 1412 | Cuentas de servicio de salud | 151,000.00 | 14,100.00 | 0.00 | 165,100.00 | 80,274.00 | 35,777.47 | 0.00 | 0.00 | 35,777.47 | 54,495.53 | 129,322.53 |
| 1413 | Cuentas al sistema solidario de reparto | 129,065.00 | 14,050.00 | 0.00 | 142,145.00 | 81,473.00 | 26,546.84 | 0.00 | 0.00 | 26,546.84 | 54,926.16 | 115,506.16 |
| 1414 | Cuentas del sistema de capitalización individual | 30,350.00 | 14,030.00 | 0.00 | 44,365.00 | 30,843.00 | 6,500.38 | 0.00 | 0.00 | 6,500.38 | 24,342.82 | 37,854.82 |
| 1415 | Aportaciones para financiar los gastos generales de administración del IMSS | 15,173.00 | 14,031.00 | 0.00 | 29,204.00 | 22,480.00 | 3,050.88 | 0.00 | 0.00 | 3,050.88 | 18,409.32 | 26,158.32 |
| 1416 | Riesgo de trabajo | 25,626.00 | 15,007.63 | 0.00 | 40,627.63 | 27,817.63 | 4,397.07 | 0.00 | 0.00 | 4,397.07 | 23,420.56 | 39,200.56 |
| 1440 | Aportaciones para seguros | 33,705.00 | 0.00 | 0.00 | 33,705.00 | 0.00 | 0.00 | 0.00 | 0.00 | 0.00 | 0.00 | 33,705.00 |
| 1441 | Seguros y fianzas | 33,705.00 | 0.00 | 0.00 | 33,705.00 | 0.00 | 0.00 | 0.00 | 0.00 | 0.00 | 0.00 | 33,705.00 |
| 1500 | OTRA PRESTACIONES SOCIALES Y ECONOMICAS | 54,848.00 | 31,591.04 | 0.00 | 86,439.04 | 64,015.04 | 44,636.73 | 0.00 | 0.00 | 44,636.73 | 19,378.31 | 51,622.31 |
| 1510 | Cuentas para el fondo de ahorro y fondo de ahorro | 54,848.00 | 31,591.04 | 0.00 | 86,439.04 | 64,015.04 | 44,636.73 | 0.00 | 0.00 | 44,636.73 | 19,378.31 | 51,622.31 |
| 1512 | Seguro de incapacidad individualizado | 64,846.00 | 31,591.04 | 0.00 | 96,439.04 | 64,015.04 | 44,636.73 | 0.00 | 0.00 | 44,636.73 | 19,378.31 | 51,622.31 |
| 2000 | MATERIALES Y SUMINISTROS | 190,487.00 | 0.00 | 0.00 | 190,487.00 | 86,368.00 | 86,368.00 | 0.00 | 0.00 | 86,368.00 | 0.00 | 104,116.00 |



COMECYT

ESTADO DE AVANCE PRESUPUESTAL DE EGRESOS (AL MES)

030804010101 Asistencia técnica a la innovación

DEL 1 AL 30 DE JUNIO DE 2017

| CTA | CONCEPTO | AUTORIZADO | AMPLIACION | REDUCCION | MODIFICADO | MODIFICADO AL MES | EJERCIDO PAGADO | EJERCIDO POR PAGAR | COMPROMETIDO | TOTAL EJERCIDO | POR EJERCER AL MES | TOTAL POR EJERCER |
|------|---------------------------------------------------------------------------------|--------------|------------|-----------|--------------|-------------------|-----------------|--------------------|--------------|----------------|--------------------|-------------------|
| 2100 | MATERIALES DE ADMINISTRACION, EMISION DE DOCUMENTOS Y ARTICULOS OFICIALES | 56,213.00 | 0.00 | 0.00 | 95,213.00 | 44,460.00 | 44,460.00 | 0.00 | 0.00 | 44,460.00 | 0.00 | 50,753.00 |
| 2110 | Materiales, útiles y equipos menores de oficina | 31,500.00 | 0.00 | 0.00 | 31,500.00 | 21,006.00 | 21,006.00 | 0.00 | 0.00 | 21,006.00 | 0.00 | 10,503.00 |
| 2111 | Materiales y útiles de oficina | 31,500.00 | 0.00 | 0.00 | 31,500.00 | 21,006.00 | 21,006.00 | 0.00 | 0.00 | 21,006.00 | 0.00 | 10,503.00 |
| 2140 | Materiales útiles y equipos menores de laboratorios de la investigación y campo | 57,050.00 | 0.00 | 0.00 | 57,050.00 | 19,018.00 | 19,018.00 | 0.00 | 0.00 | 19,018.00 | 0.00 | 38,036.00 |
| 2141 | Materiales y útiles para el procesamiento en equipos y bienes informáticos | 57,050.00 | 0.00 | 0.00 | 57,050.00 | 19,018.00 | 19,018.00 | 0.00 | 0.00 | 19,018.00 | 0.00 | 38,036.00 |
| 2160 | Materiales de limpieza | 6,654.00 | 0.00 | 0.00 | 6,654.00 | 4,436.00 | 4,436.00 | 0.00 | 0.00 | 4,436.00 | 0.00 | 2,218.00 |
| 2161 | Materiales y equipos de limpieza | 6,654.00 | 0.00 | 0.00 | 6,654.00 | 4,436.00 | 4,436.00 | 0.00 | 0.00 | 4,436.00 | 0.00 | 2,218.00 |
| 2200 | ALIMENTOS Y UTENSILIOS | 34,374.00 | 0.00 | 0.00 | 34,374.00 | 11,458.00 | 11,458.00 | 0.00 | 0.00 | 11,458.00 | 0.00 | 22,916.00 |
| 2210 | Productos alimenticios para personas | 34,374.00 | 0.00 | 0.00 | 34,374.00 | 11,458.00 | 11,458.00 | 0.00 | 0.00 | 11,458.00 | 0.00 | 22,916.00 |
| 2211 | Productos alimenticios para personas | 34,374.00 | 0.00 | 0.00 | 34,374.00 | 11,458.00 | 11,458.00 | 0.00 | 0.00 | 11,458.00 | 0.00 | 22,916.00 |
| 2600 | COMBUSTIBLES, LUBRICANTES Y ADITIVOS | 60,800.00 | 0.00 | 0.00 | 60,800.00 | 30,450.00 | 30,450.00 | 0.00 | 0.00 | 30,450.00 | 0.00 | 30,450.00 |
| 2610 | Combustibles, lubricantes y aditivos | 60,800.00 | 0.00 | 0.00 | 60,800.00 | 30,450.00 | 30,450.00 | 0.00 | 0.00 | 30,450.00 | 0.00 | 30,450.00 |
| 2611 | Combustibles, lubricantes y aditivos | 60,800.00 | 0.00 | 0.00 | 60,800.00 | 30,450.00 | 30,450.00 | 0.00 | 0.00 | 30,450.00 | 0.00 | 30,450.00 |
| 3000 | SERVICIOS GENERALES | 2,146,931.00 | 30,603.01 | 20,558.53 | 2,156,975.48 | 858,163.48 | 858,163.48 | 15,980.00 | 0.00 | 478,431.00 | 385,751.50 | 1,077,646.80 |
| 3100 | SERVICIOS BÁSICOS | 100,800.00 | 0.00 | 4,120.00 | 158,860.00 | 70,220.00 | 32,210.00 | 0.00 | 0.00 | 32,210.00 | 44,002.00 | 124,342.00 |
| 3110 | Energía eléctrica | 55,820.00 | 0.00 | 0.00 | 55,820.00 | 27,810.00 | 14,708.00 | 0.00 | 0.00 | 14,708.00 | 13,102.00 | 40,912.00 |
| 3111 | Servicio de energía eléctrica | 55,820.00 | 0.00 | 0.00 | 55,820.00 | 27,810.00 | 14,708.00 | 0.00 | 0.00 | 14,708.00 | 13,102.00 | 40,912.00 |
| 3140 | Telefonia tradicional | 56,020.00 | 0.00 | 0.00 | 55,820.00 | 27,810.00 | 9,270.00 | 0.00 | 0.00 | 9,270.00 | 10,540.00 | 46,350.00 |
| 3141 | Servicio de telefonia convencional | 55,820.00 | 0.00 | 0.00 | 55,820.00 | 27,810.00 | 9,270.00 | 0.00 | 0.00 | 9,270.00 | 10,540.00 | 46,350.00 |
| 3170 | Servicio de acceso de Internet, redes y procesamiento de informacion | 49,440.00 | 0.00 | 4,120.00 | 45,320.00 | 20,800.00 | 8,240.00 | 0.00 | 0.00 | 8,240.00 | 12,300.00 | 37,060.00 |
| 3171 | Servicio de acceso a Internet | 49,440.00 | 0.00 | 4,120.00 | 45,320.00 | 20,800.00 | 8,240.00 | 0.00 | 0.00 | 8,240.00 | 12,300.00 | 37,060.00 |
| 3200 | SERVICIOS DE ARRENDAMIENTO | 210,120.00 | 8,203.00 | 0.00 | 218,323.00 | 114,283.00 | 114,283.00 | 0.00 | 0.00 | 114,283.00 | 0.00 | 105,060.00 |
| 3220 | Arrendamiento de edificios | 210,120.00 | 0.00 | 0.00 | 210,120.00 | 105,060.00 | 105,060.00 | 0.00 | 0.00 | 105,060.00 | 0.00 | 105,060.00 |
| 3221 | Arrendamiento de edificios y locales | 210,120.00 | 0.00 | 0.00 | 210,120.00 | 105,060.00 | 105,060.00 | 0.00 | 0.00 | 105,060.00 | 0.00 | 105,060.00 |
| 3270 | Arrendamiento de activos intangibles | 0.00 | 8,203.00 | 0.00 | 8,203.00 | 9,203.00 | 9,203.00 | 0.00 | 0.00 | 9,203.00 | 0.00 | 0.00 |
| 3271 | Arrendamiento de activos intangibles | 0.00 | 8,203.00 | 0.00 | 8,203.00 | 9,203.00 | 9,203.00 | 0.00 | 0.00 | 9,203.00 | 0.00 | 0.00 |
| 3300 | SERVICIOS PROFESIONALES, CIENTÍFICOS, TÉCNICOS Y OTROS SERVICIOS | 905,210.00 | 0.00 | 4,600.01 | 911,158.99 | 234,329.99 | 84,590.00 | 12,360.00 | 0.00 | 77,250.00 | 156,078.99 | 903,859.99 |
| 3310 | Servicios legales, de contabilidad, auditoría y relacionados | 242,650.00 | 0.00 | 0.00 | 242,650.00 | 0.00 | 0.00 | 0.00 | 0.00 | 0.00 | 0.00 | 242,650.00 |
| 3311 | Asesoría técnica a servicios o asesoría | 242,650.00 | 0.00 | 0.00 | 242,650.00 | 0.00 | 0.00 | 0.00 | 0.00 | 0.00 | 0.00 | 242,650.00 |
| 3340 | Servicios de capacitación | 305,850.00 | 0.00 | 0.00 | 303,850.00 | 25,750.00 | 0.00 | 0.00 | 0.00 | 0.00 | 25,750.00 | 303,850.00 |

COMECYT

ESTADO DE AVANCE PRESUPUESTAL DE EGRESOS (AL MES)

030804010101 Asistencia técnica a la innovación

DEL 1 AL 30 DE JUNIO DE 2017

| CTA | CONCEPTO | AUTORIZADO | AMPLIACION | REDUCCION | MODIFICADO | MODIFICADO AL MES | EJERCIDO PAGADO | EJERCIDO POR PAGAR | COMPROMETIDO | TOTAL EJERCIDO | POR EJERCER AL MES | TOTAL POR EJERCER |
|------|-----------------------------------------------------------------------------|------------|------------|-----------|------------|-------------------|-----------------|--------------------|--------------|----------------|--------------------|-------------------|
| 3341 | Capacitación | 303,850.00 | 0.00 | 0.00 | 303,850.00 | 25,750.00 | 0.00 | 0.00 | 0.00 | 0.00 | 25,750.00 | 303,850.00 |
| 3360 | Servicios de apoyo administrativo, Inducción, fotocopia e impresión | 291,400.00 | 0.00 | 4,600.01 | 286,800.00 | 132,419.99 | 3,080.00 | 0.00 | 0.00 | 3,080.00 | 130,329.99 | 283,799.99 |
| 3361 | Servicios de apoyo administrativa y fotocopia | 18,540.00 | 0.00 | 0.00 | 18,540.00 | 9,270.00 | 3,080.00 | 0.00 | 0.00 | 3,080.00 | 6,180.00 | 15,450.00 |
| 3363 | Servicios de impresión de documentos oficiales | 272,860.00 | 0.00 | 4,000.01 | 268,860.00 | 124,148.98 | 0.00 | 0.00 | 0.00 | 0.00 | 124,148.98 | 268,860.00 |
| 3360 | Servicios de vigilancia | 143,320.00 | 0.00 | 0.00 | 143,320.00 | 74,160.00 | 61,800.00 | 12,360.00 | 0.00 | 74,160.00 | 0.00 | 74,160.00 |
| 3361 | Servicios de vigilancia | 143,320.00 | 0.00 | 0.00 | 143,320.00 | 74,160.00 | 61,800.00 | 12,360.00 | 0.00 | 74,160.00 | 0.00 | 74,160.00 |
| 3400 | SERVICIOS FINANCIEROS, BANCARIOS Y COMERCIALES | 30,900.00 | 0.00 | 0.00 | 30,900.00 | 20,600.00 | 0.00 | 0.00 | 0.00 | 0.00 | 20,600.00 | 30,900.00 |
| 3450 | Seguro de bienes patrimoniales | 30,900.00 | 0.00 | 0.00 | 30,900.00 | 20,600.00 | 0.00 | 0.00 | 0.00 | 0.00 | 20,600.00 | 30,900.00 |
| 3451 | Seguros y fianzas | 30,900.00 | 0.00 | 0.00 | 30,900.00 | 20,600.00 | 0.00 | 0.00 | 0.00 | 0.00 | 20,600.00 | 30,900.00 |
| 3500 | SERVICIOS DE INSTALACION, REPARACION, MANTENIMIENTO Y CONSERVACION | 155,542.00 | 0.00 | 1,125.76 | 154,416.24 | 69,544.24 | 34,286.24 | 3,420.00 | 0.00 | 37,716.24 | 32,286.00 | 117,098.00 |
| 3530 | Instalación, reparación y mantenimiento de equipo de cómputo y tecnologías | 21,836.00 | 0.00 | 0.00 | 21,836.00 | 9,240.00 | 0.00 | 0.00 | 0.00 | 0.00 | 9,240.00 | 21,836.00 |
| 3531 | Reparación, instalación y mantenimiento de bienes informáticos, microfilm | 21,836.00 | 0.00 | 0.00 | 21,836.00 | 9,240.00 | 0.00 | 0.00 | 0.00 | 0.00 | 9,240.00 | 21,836.00 |
| 3550 | Reparación y mantenimiento de equipo de transporte | 51,766.00 | 0.00 | 1,125.76 | 50,640.24 | 21,534.24 | 419.24 | 0.00 | 0.00 | 419.24 | 21,115.00 | 52,221.00 |
| 3551 | Reparación y mantenimiento de vehículos terrestres, aereos y acuáticos | 51,766.00 | 0.00 | 1,125.76 | 50,640.24 | 21,534.24 | 419.24 | 0.00 | 0.00 | 419.24 | 21,115.00 | 52,221.00 |
| 3560 | Servicios de limpieza y fregado de áreas | 55,020.00 | 0.00 | 0.00 | 55,020.00 | 27,810.00 | 23,175.00 | 3,420.00 | 0.00 | 26,595.00 | 1,215.00 | 25,025.00 |
| 3561 | Servicios de limpieza e higiene | 55,020.00 | 0.00 | 0.00 | 55,020.00 | 27,810.00 | 23,175.00 | 3,420.00 | 0.00 | 26,595.00 | 1,215.00 | 25,025.00 |
| 3590 | Servicios de jardinería y fumigación | 24,720.00 | 0.00 | 0.00 | 24,720.00 | 12,360.00 | 10,704.00 | 9.00 | 0.00 | 10,704.00 | 1,656.00 | 14,016.00 |
| 3591 | Servicios de fumigación | 24,720.00 | 0.00 | 0.00 | 24,720.00 | 12,360.00 | 10,704.00 | 9.00 | 0.00 | 10,704.00 | 1,656.00 | 14,016.00 |
| 3600 | SERVICIOS DE COMUNICACION SOCIAL Y PUBLICIDAD | 67,860.00 | 0.00 | 0.00 | 67,860.00 | 22,650.00 | 0.00 | 0.00 | 0.00 | 0.00 | 22,650.00 | 67,860.00 |
| 3610 | Difusión por radio, televisión y otros medios de mensajes sobre programas y | 67,860.00 | 0.00 | 0.00 | 67,860.00 | 22,650.00 | 0.00 | 0.00 | 0.00 | 0.00 | 22,650.00 | 67,860.00 |
| 3611 | Estados de publicidad y propaganda | 67,860.00 | 0.00 | 0.00 | 67,860.00 | 22,650.00 | 0.00 | 0.00 | 0.00 | 0.00 | 22,650.00 | 67,860.00 |
| 3700 | SERVICIOS DE TRASLADO Y VIAJES | 102,552.00 | 4,600.01 | 10,130.76 | 157,421.25 | 80,653.25 | 16,612.44 | 200.00 | 0.00 | 17,112.44 | 63,510.81 | 140,508.81 |
| 3710 | Pasajes aéreos | 24,720.00 | 0.00 | 0.00 | 24,720.00 | 8,240.00 | 0.00 | 0.00 | 0.00 | 0.00 | 8,240.00 | 24,720.00 |
| 3711 | Transportación terrestre | 24,720.00 | 0.00 | 0.00 | 24,720.00 | 8,240.00 | 0.00 | 0.00 | 0.00 | 0.00 | 8,240.00 | 24,720.00 |
| 3720 | Pasajes terrestres | 43,820.00 | 0.00 | 4,069.00 | 47,799.00 | 20,345.00 | 1,077.00 | 0.00 | 0.00 | 1,077.00 | 19,267.97 | 43,861.97 |
| 3721 | Gastos de traslado por vía terrestre | 43,820.00 | 0.00 | 4,069.00 | 47,799.00 | 20,345.00 | 1,077.00 | 0.00 | 0.00 | 1,077.00 | 19,267.97 | 43,861.97 |
| 3750 | Vivienda en el país | 23,955.00 | 4,600.01 | 4,069.00 | 44,759.00 | 20,345.00 | 1,077.00 | 0.00 | 0.00 | 1,077.00 | 19,267.97 | 43,861.97 |
| 3751 | Gastos de alimentación en territorio nacional | 23,955.00 | 0.00 | 567.76 | 29,568.25 | 25,848.25 | 11,904.41 | 200.00 | 0.00 | 12,104.41 | 13,743.84 | 17,893.84 |
| 3752 | Gastos de hospedaje en territorio nacional | 0.00 | 4,600.01 | 567.76 | 25,388.24 | 21,248.24 | 7,304.40 | 0.00 | 0.00 | 7,304.40 | 13,643.84 | 18,083.84 |
| 3790 | Otros servicios de hospedaje y hospedaje | 63,448.00 | 0.00 | 5,474.00 | 57,874.00 | 26,250.00 | 3,801.00 | 0.00 | 0.00 | 3,801.00 | 23,319.00 | 54,041.00 |
| 3791 | Otros servicios de traslado y hospedaje | 63,448.00 | 0.00 | 5,474.00 | 57,874.00 | 26,250.00 | 3,801.00 | 0.00 | 0.00 | 3,801.00 | 23,319.00 | 54,041.00 |

COMECYT

ESTADO DE AVANCE PRESUPUESTAL DE EGRESOS (AL MES)

DEL 1 AL 30 DE JUNIO DE 2017

030804010101 Asistencia técnica a la innovación

| CTA | CONCEPTO | AUTORIZADO | AMPLIACION | REDUCCION | MODIFICADO | MODIFICADO AL MES | EJERCIDO PAGADO | EJERCIDO POR PAGAR | COMPROMETIDO | TOTAL EJERCIDO | POR EJERCER AL MES | TOTAL POR EJERCER |
|------|-------------------------------------------------------------------|----------------------|-------------------|---------------------|----------------------|---------------------|---------------------|---------------------|--------------|---------------------|---------------------|----------------------|
| 3800 | SERVICIOS OFICIALES | 141,720.00 | 0.00 | 4,944.00 | 136,776.00 | 45,320.00 | 20,600.00 | 0.00 | 0.00 | 20,600.00 | 24,720.00 | 118,184.00 |
| 3830 | Congresos y convenciones | 82,400.00 | 0.00 | 0.00 | 82,400.00 | 20,600.00 | 20,600.00 | 0.00 | 0.00 | 20,600.00 | 0.00 | 61,800.00 |
| 3831 | Congresos y convenciones | 82,400.00 | 0.00 | 0.00 | 82,400.00 | 20,600.00 | 20,600.00 | 0.00 | 0.00 | 20,600.00 | 0.00 | 61,800.00 |
| 3840 | Exposiciones | 59,320.00 | 0.00 | 4,944.00 | 54,376.00 | 24,720.00 | 0.00 | 0.00 | 0.00 | 0.00 | 24,720.00 | 54,384.00 |
| 3841 | Exposiciones y ferias | 59,320.00 | 0.00 | 4,944.00 | 54,376.00 | 0.00 | 0.00 | 0.00 | 0.00 | 0.00 | 24,720.00 | 54,384.00 |
| 3900 | OTROS SERVICIOS GENERALES | 232,819.00 | 20,000.00 | 4,835.00 | 251,194.00 | 205,143.00 | 179,270.00 | 0.00 | 0.00 | 179,270.00 | 25,873.00 | 71,914.00 |
| 3920 | Impuestos y derechos | 3,914.00 | 0.00 | 721.00 | 3,193.00 | 1,236.00 | 377.00 | 0.00 | 0.00 | 377.00 | 859.00 | 2,816.00 |
| 3922 | Otros impuestos y derechos | 3,914.00 | 0.00 | 721.00 | 3,193.00 | 1,236.00 | 377.00 | 0.00 | 0.00 | 377.00 | 859.00 | 2,816.00 |
| 3980 | Impuesto sobre mano de obra y otros impuestos | 144,200.00 | 0.00 | 0.00 | 144,200.00 | 144,200.00 | 144,200.00 | 0.00 | 0.00 | 144,200.00 | 0.00 | 0.00 |
| 3982 | Impuesto sobre erogaciones por remuneraciones al trabajo personal | 144,200.00 | 0.00 | 3,914.00 | 140,286.00 | 144,200.00 | 144,200.00 | 0.00 | 0.00 | 144,200.00 | 0.00 | 0.00 |
| 3990 | Otros servicios generales | 82,705.00 | 25,000.00 | 0.00 | 107,705.00 | 59,707.00 | 34,893.00 | 0.00 | 0.00 | 34,893.00 | 25,814.00 | 69,098.00 |
| 3991 | Cuotas y suscripciones | 36,585.00 | 25,000.00 | 0.00 | 61,585.00 | 40,450.00 | 34,200.00 | 0.00 | 0.00 | 34,200.00 | 6,250.00 | 27,365.00 |
| 3992 | Gastos de servicios menores | 46,120.00 | 0.00 | 3,914.00 | 42,206.00 | 19,257.00 | 493.00 | 0.00 | 0.00 | 493.00 | 18,764.00 | 41,735.00 |
| 4000 | TRANSFERENCIAS, ASIGNACIONES, SUBSIDIOS Y OTRAS AYUDAS | 31,943,062.00 | 66,006.58 | 1,000,005.58 | 30,943,062.00 | 7,188,500.00 | 267,005.58 | 2,685,147.80 | 0.00 | 3,248,154.38 | 3,942,345.62 | 27,089,907.62 |
| 4300 | SUBSIDIOS Y SUBVENCIONES | 31,327,062.00 | 66,006.58 | 1,666,006.58 | 30,327,062.00 | 7,188,500.00 | 201,000.50 | 2,085,147.80 | 0.00 | 3,248,154.38 | 3,942,345.62 | 27,089,907.62 |
| 4310 | Subsidios a la producción | 31,327,062.00 | 0.00 | 1,666,006.58 | 30,281,055.42 | 7,122,493.42 | 195,000.00 | 2,985,147.80 | 0.00 | 3,180,147.80 | 3,942,345.62 | 27,089,907.62 |
| 4311 | Subsidios a la producción | 31,327,062.00 | 0.00 | 1,666,006.58 | 30,281,055.42 | 7,122,493.42 | 195,000.00 | 2,985,147.80 | 0.00 | 3,180,147.80 | 3,942,345.62 | 27,089,907.62 |
| 4350 | Otros subsidios | 0.00 | 66,006.58 | 0.00 | 66,006.58 | 66,006.58 | 66,006.58 | 0.00 | 0.00 | 66,006.58 | 0.00 | 6.00 |
| 4393 | Subsidios para capacitación y fideas | 0.00 | 66,006.58 | 0.00 | 66,006.58 | 66,006.58 | 66,006.58 | 0.00 | 0.00 | 66,006.58 | 0.00 | 6.00 |
| 4400 | AYUDAS SOCIALES | 618,000.00 | 0.00 | 0.00 | 618,000.00 | 0.00 | 0.00 | 0.00 | 0.00 | 0.00 | 0.00 | 618,000.00 |
| 4430 | Ayudas sociales a instituciones de enseñanza | 618,000.00 | 0.00 | 0.00 | 618,000.00 | 0.00 | 0.00 | 0.00 | 0.00 | 0.00 | 0.00 | 618,000.00 |
| 4432 | Piensos, recompensas y pensión reactiva estudiantil | 618,000.00 | 0.00 | 0.00 | 618,000.00 | 0.00 | 0.00 | 0.00 | 0.00 | 0.00 | 0.00 | 618,000.00 |
| | TOTALES | 37,126,385.00 | 262,082.58 | 1,243,735.51 | 36,145,731.97 | 9,452,737.48 | 1,383,742.47 | 3,081,127.60 | 0.00 | 4,554,870.27 | 4,527,637.21 | 31,562,162.21 |



COMECYT

ESTADO DE AVANCE PRESUPUESTAL DE EGRESOS (AL MES)

030804010102 Financiamiento, divulgación y difusión de la ciencia y la tecnología

DEL 1 AL 30 DE JUNIO DE 2017

| CTA | CONCEPTO | AUTORIZADO | AMPLIACION | REDUCCION | MODIFICADO | MODIFICADO AL MES | EJERCIDO PAGADO | EJERCIDO POR PAGAR | COMPROMETIDO | TOTAL EJERCIDO | POR EJERCER AL MES | TOTAL POR EJERCER |
|------|------------------------------------------------------------------------------|--------------|------------|------------|--------------|-------------------|-----------------|--------------------|--------------|----------------|--------------------|-------------------|
| 1000 | SERVICIOS PERSONALES | 4,846,669.00 | 296,185.62 | 296,185.62 | 4,846,669.00 | 2,321,076.00 | 1,524,584.76 | 0.00 | 0.00 | 1,524,584.76 | 796,511.24 | 3,422,104.24 |
| 1100 | REAJUSTES AL PERSONAL DE CARÁCTER PERMANENTE | 2,025,000.00 | 0.00 | 112,535.90 | 1,912,464.10 | 801,400.10 | 731,693.35 | 0.00 | 0.00 | 731,693.35 | 160,706.75 | 1,160,856.75 |
| 1130 | Salarios base al personal permanente | 2,025,000.00 | 0.00 | 112,535.90 | 1,912,464.10 | 801,400.10 | 731,693.35 | 0.00 | 0.00 | 731,693.35 | 160,706.75 | 1,160,856.75 |
| 1131 | Salario base | 2,025,000.00 | 0.00 | 112,535.90 | 1,912,464.10 | 801,400.10 | 731,693.35 | 0.00 | 0.00 | 731,693.35 | 160,706.75 | 1,160,856.75 |
| 1200 | REAJUSTACIONES AL PERSONAL DE CARÁCTER TRANSITORIO | 930,465.00 | 117,131.35 | 44,940.00 | 910,857.35 | 468,955.35 | 260,503.65 | 0.00 | 0.00 | 260,503.65 | 208,451.70 | 650,153.70 |
| 1210 | Honorarios asistibles a salarios | 484,340.00 | 0.00 | 44,940.00 | 449,400.00 | 179,780.00 | 0.00 | 0.00 | 0.00 | 0.00 | 179,780.00 | 449,400.00 |
| 1211 | Honorarios asistibles al salario | 484,340.00 | 0.00 | 44,940.00 | 449,400.00 | 179,780.00 | 0.00 | 0.00 | 0.00 | 0.00 | 179,780.00 | 449,400.00 |
| 1220 | Salarios base al personal eventual | 346,125.00 | 117,131.35 | 0.00 | 463,256.35 | 288,195.35 | 260,503.65 | 0.00 | 0.00 | 260,503.65 | 26,691.70 | 200,753.70 |
| 1222 | Salarios y salarios compensados al personal eventual | 344,126.00 | 117,131.35 | 0.00 | 461,257.35 | 286,196.35 | 260,503.65 | 0.00 | 0.00 | 260,503.65 | 26,691.70 | 200,753.70 |
| 1300 | REAJUSTACIONES ADICIONALES Y ESPECIALES | 1,202,897.00 | 19,203.46 | 119,491.85 | 1,102,708.61 | 411,587.01 | 204,279.21 | 0.00 | 0.00 | 204,279.21 | 207,318.40 | 650,429.40 |
| 1310 | Primas por años de servicio efectivos | 5,388.00 | 0.00 | 449.00 | 4,939.00 | 2,245.00 | 0.00 | 0.00 | 0.00 | 0.00 | 2,245.00 | 4,819.00 |
| 1311 | Prima por año de servicio | 5,388.00 | 0.00 | 449.00 | 4,939.00 | 2,245.00 | 0.00 | 0.00 | 0.00 | 0.00 | 2,245.00 | 4,819.00 |
| 1320 | Primas de vacaciones, dominical y gratificación por fin de año | 496,387.00 | 18,903.46 | 44,940.00 | 458,550.46 | 119,018.46 | 98,988.66 | 0.00 | 0.00 | 98,988.66 | 21,028.76 | 371,563.76 |
| 1321 | Prima vacacional | 103,387.00 | 0.00 | 0.00 | 103,387.00 | 0.00 | 0.00 | 0.00 | 0.00 | 0.00 | 0.00 | 103,387.00 |
| 1322 | Aguinaldo | 303,342.00 | 0.00 | 0.00 | 303,342.00 | 101,115.00 | 20,000.22 | 0.00 | 0.00 | 20,000.22 | 21,009.78 | 223,298.78 |
| 1323 | Aguinaldo de eventuales | 99,800.00 | 16,903.46 | 44,940.00 | 61,863.46 | 16,903.46 | 16,903.46 | 0.00 | 0.00 | 16,903.46 | 0.00 | 44,940.00 |
| 1340 | Compensaciones | 701,022.00 | 2,300.00 | 74,102.85 | 629,219.15 | 291,334.15 | 107,280.53 | 0.00 | 0.00 | 107,280.53 | 184,043.62 | 521,928.62 |
| 1344 | Compensación por reubicación | 93,926.00 | 0.00 | 2,016.10 | 91,910.00 | 24,347.50 | 12,480.40 | 0.00 | 0.00 | 12,480.40 | 12,467.50 | 39,431.90 |
| 1345 | Gratificación | 503,600.00 | 0.00 | 71,486.75 | 432,113.25 | 180,423.25 | 57,042.55 | 0.00 | 0.00 | 57,042.55 | 128,360.70 | 330,260.70 |
| 1346 | Gratificación por convenio | 112,350.00 | 2,300.00 | 600.00 | 114,050.00 | 57,875.00 | 41,717.58 | 0.00 | 0.00 | 41,717.58 | 16,137.42 | 72,332.42 |
| 1347 | Gratificación por productividad | 30,354.00 | 0.00 | 0.00 | 30,354.00 | 26,688.00 | 1,950.00 | 0.00 | 0.00 | 1,950.00 | 27,008.00 | 29,874.00 |
| 1400 | SEGURIDAD SOCIAL | 581,043.00 | 159,776.42 | 16,903.46 | 723,815.96 | 412,609.98 | 249,578.95 | 0.00 | 0.00 | 249,578.95 | 163,031.01 | 474,337.01 |
| 1410 | Aportaciones de seguridad social | 539,473.00 | 159,776.42 | 16,903.46 | 723,815.96 | 412,609.98 | 249,578.95 | 0.00 | 0.00 | 249,578.95 | 163,031.01 | 474,337.01 |
| 1412 | Cuotas de servicio de salud | 259,673.00 | 32,100.00 | 0.00 | 291,773.00 | 145,483.54 | 116,454.73 | 0.00 | 0.00 | 116,454.73 | 20,978.51 | 154,814.81 |
| 1413 | Cuotas del sistema de reparto | 168,748.00 | 32,100.00 | 0.00 | 200,848.00 | 126,474.80 | 56,409.09 | 0.00 | 0.00 | 56,409.09 | 40,064.91 | 134,438.91 |
| 1414 | Cuotas del sistema de capitalización individual | 43,140.00 | 35,950.00 | 0.00 | 79,090.00 | 54,020.00 | 21,389.68 | 0.00 | 0.00 | 21,389.68 | 33,230.32 | 54,650.32 |
| 1415 | Aportaciones para financiar los gastos generales de administración del ISSSE | 20,004.00 | 30,128.42 | 0.00 | 50,132.42 | 46,578.42 | 10,376.36 | 0.00 | 0.00 | 10,376.36 | 30,292.06 | 40,654.06 |
| 1416 | Reserva de trabajo | 31,008.00 | 32,000.00 | 0.00 | 63,008.00 | 47,594.00 | 34,048.89 | 0.00 | 0.00 | 34,048.89 | 32,555.11 | 48,099.11 |
| 1440 | Aportaciones para seguros | 41,578.00 | 0.00 | 0.00 | 41,578.00 | 0.00 | 0.00 | 0.00 | 0.00 | 0.00 | 0.00 | 41,578.00 |
| 1441 | Seguros y fianzas | 41,578.00 | 0.00 | 0.00 | 41,578.00 | 0.00 | 0.00 | 0.00 | 0.00 | 0.00 | 0.00 | 41,578.00 |
| 1500 | OTRA PROVISIONES SOCIALES Y ECONOMICAS | 247,953.00 | 74.39 | 665.26 | 247,032.14 | 110,416.14 | 16,726.88 | 0.00 | 0.00 | 16,726.88 | 33,686.28 | 170,302.26 |

COMECYT

ESTADO DE AVANCE PRESUPUESTAL DE EGRESOS (AL MES)

030804010102 Financiamiento, divulgación y difusión de la ciencia y la tecnología

DEL 1 AL 30 DE JUNIO DE 2017

| CTA | CONCEPTO | AUTORIZADO | AMPLIACION | REDUCCION | MODIFICADO | MODIFICADO AL MES | EJERCIDO PAGADO | EJERCIDO POR PAGAR | COMPROMETIDO | TOTAL EJERCIDO | POR EJERCER AL MES | TOTAL POR EJERCER |
|------|------------------------------------------------------------------------------------|--------------|--------------|-----------|---------------|-------------------|-----------------|--------------------|--------------|----------------|--------------------|-------------------|
| 1510 | Cuotas para el fondo de ahorro y fondo de trabajo | 154,138.00 | 74.39 | 0.00 | 394,210.36 | 97,142.39 | 71,782.63 | 0.00 | 0.00 | 71,782.63 | 23,349.75 | 122,417.76 |
| 1511 | Cuotas para fondo de retiro | 5,000.00 | 74.39 | 0.00 | 5,462.39 | 2,768.39 | 1,689.99 | 0.00 | 0.00 | 1,689.99 | 869.40 | 3,593.40 |
| 1512 | Seguro de reposición indemnizado | 163,748.00 | 0.00 | 0.00 | 188,748.00 | 94,374.00 | 69,823.84 | 0.00 | 0.00 | 69,823.84 | 24,450.36 | 115,024.36 |
| 1510 | Protecciones contables | 30,897.00 | 0.00 | 0.00 | 30,897.00 | 2,609.00 | 0.00 | 0.00 | 0.00 | 0.00 | 2,609.00 | 30,897.00 |
| 1516 | Otros gastos individuales de convenio | 30,897.00 | 0.00 | 0.00 | 30,897.00 | 2,609.00 | 0.00 | 0.00 | 0.00 | 0.00 | 2,609.00 | 30,897.00 |
| 1590 | Otros prestaciones sociales y económicas | 22,920.00 | 0.00 | 895.25 | 21,924.75 | 10,464.75 | 4,937.25 | 0.00 | 0.00 | 4,937.25 | 5,527.50 | 16,987.50 |
| 1595 | Despensa | 22,920.00 | 0.00 | 895.25 | 21,924.75 | 10,464.75 | 4,937.25 | 0.00 | 0.00 | 4,937.25 | 5,527.50 | 16,987.50 |
| 1700 | PAGO DE ESTIMULOS A SERVIDORES PUBLICOS | 51,124.00 | 0.00 | 1,319.16 | 49,804.84 | 16,026.84 | 1,779.72 | 0.00 | 0.00 | 1,779.72 | 14,317.12 | 48,025.12 |
| 1710 | Estimulos | 51,124.00 | 0.00 | 1,319.16 | 49,804.84 | 16,026.84 | 1,779.72 | 0.00 | 0.00 | 1,779.72 | 14,317.12 | 48,025.12 |
| 1712 | Estimulos por puntualidad y asistencia | 51,124.00 | 0.00 | 1,319.16 | 49,804.84 | 16,026.84 | 1,779.72 | 0.00 | 0.00 | 1,779.72 | 14,317.12 | 48,025.12 |
| 2000 | MATERIALES Y SUMINISTROS | 144,912.00 | 0.00 | 0.00 | 144,912.00 | 66,568.00 | 59,134.48 | 0.00 | 0.00 | 59,134.48 | 7,433.52 | 85,777.52 |
| 2100 | MATERIALES DE ADMINISTRACION, EMISION DE DOCUMENTOS Y ARTICULOS OFICIALES | 95,163.00 | 0.00 | 0.00 | 95,163.00 | 44,319.00 | 40,919.00 | 0.00 | 0.00 | 40,319.00 | 6,000.00 | 54,844.00 |
| 2110 | Materiales, útiles y equipos menores de oficina | 31,512.00 | 0.00 | 0.00 | 31,512.00 | 21,008.00 | 17,008.00 | 0.00 | 0.00 | 17,008.00 | 4,000.00 | 24,504.00 |
| 2111 | Materiales y útiles de oficina | 31,512.00 | 0.00 | 0.00 | 31,512.00 | 21,008.00 | 17,008.00 | 0.00 | 0.00 | 17,008.00 | 4,000.00 | 24,504.00 |
| 2140 | Materiales útiles y equipos menores de tecnología de la información y comunicación | 57,309.00 | 0.00 | 0.00 | 57,309.00 | 19,123.00 | 15,123.00 | 0.00 | 0.00 | 15,123.00 | 0.00 | 38,246.00 |
| 2141 | Materiales y útiles para el procesamiento en equipos y bienes informáticos | 57,309.00 | 0.00 | 0.00 | 57,309.00 | 19,123.00 | 15,123.00 | 0.00 | 0.00 | 15,123.00 | 0.00 | 38,246.00 |
| 2160 | Materiales de limpieza | 6,282.00 | 0.00 | 0.00 | 6,282.00 | 4,188.00 | 4,188.00 | 0.00 | 0.00 | 4,188.00 | 0.00 | 2,094.00 |
| 2161 | Materiales y enseres de limpieza | 6,282.00 | 0.00 | 0.00 | 6,282.00 | 4,188.00 | 4,188.00 | 0.00 | 0.00 | 4,188.00 | 0.00 | 2,094.00 |
| 2200 | ALIMENTOS Y UTENSILIOS | 15,753.00 | 0.00 | 0.00 | 15,753.00 | 5,251.00 | 1,817.45 | 0.00 | 0.00 | 1,817.45 | 3,433.52 | 13,095.52 |
| 2210 | Productos alimentarios para personas | 15,753.00 | 0.00 | 0.00 | 15,753.00 | 5,251.00 | 1,817.45 | 0.00 | 0.00 | 1,817.45 | 3,433.52 | 13,095.52 |
| 2211 | Productos alimentarios para personas | 15,753.00 | 0.00 | 0.00 | 15,753.00 | 5,251.00 | 1,817.45 | 0.00 | 0.00 | 1,817.45 | 3,433.52 | 13,095.52 |
| 2600 | COMBUSTIBLES, LUBRICANTES Y ADITIVOS | 33,996.00 | 0.00 | 0.00 | 33,996.00 | 16,998.00 | 16,998.00 | 0.00 | 0.00 | 16,998.00 | 0.00 | 16,998.00 |
| 2610 | Combustibles, lubricantes y aditivos | 33,996.00 | 0.00 | 0.00 | 33,996.00 | 16,998.00 | 16,998.00 | 0.00 | 0.00 | 16,998.00 | 0.00 | 16,998.00 |
| 2611 | Combustibles lubricantes y aditivos | 33,996.00 | 0.00 | 0.00 | 33,996.00 | 16,998.00 | 16,998.00 | 0.00 | 0.00 | 16,998.00 | 0.00 | 16,998.00 |
| 3000 | SERVICIOS GENERALES | 6,787,540.00 | 8,428,362.98 | 16,619.47 | 15,195,283.52 | 13,872,660.59 | 1,285,233.58 | 1,178,392.80 | 2,691,548.84 | 3,156,140.20 | 8,116,520.32 | 10,039,143.32 |
| 3100 | SERVICIOS BASICOS | 161,890.00 | 0.00 | 0.00 | 160,660.00 | 80,340.00 | 25,900.00 | 0.00 | 0.00 | 25,900.00 | 51,460.00 | 131,760.00 |
| 3110 | Energía eléctrica | 55,620.00 | 0.00 | 0.00 | 55,620.00 | 27,810.00 | 8,300.00 | 0.00 | 0.00 | 8,300.00 | 19,420.00 | 47,230.00 |
| 3111 | Servicio de energía eléctrica | 55,620.00 | 0.00 | 0.00 | 55,620.00 | 27,810.00 | 8,300.00 | 0.00 | 0.00 | 8,300.00 | 19,420.00 | 47,230.00 |
| 3140 | Teléfono tradicional | 55,620.00 | 0.00 | 0.00 | 55,620.00 | 27,810.00 | 9,270.00 | 0.00 | 0.00 | 9,270.00 | 18,540.00 | 46,250.00 |
| 3141 | Servicio de telefonía convencional | 55,620.00 | 0.00 | 0.00 | 55,620.00 | 27,810.00 | 9,270.00 | 0.00 | 0.00 | 9,270.00 | 18,540.00 | 46,250.00 |
| 3170 | Servicios de acceso a Internet, redes y procesamiento de información | 69,440.00 | 0.00 | 0.00 | 49,440.00 | 24,720.00 | 8,240.00 | 0.00 | 0.00 | 8,240.00 | 16,480.00 | 41,200.00 |

COMECYT

ESTADO DE AVANCE PRESUPUESTAL DE EGRESOS (AL MES)

DEL 1 AL 30 DE JUNIO DE 2017

030804010102 Financiamiento, divulgación y difusión de la ciencia y la tecnología

| CTA | CONCEPTO | AUTORIZADO | AMPLIACION | REDUCCION | MODIFICADO | MODIFICADO AL MES | EJERCIDO PAGADO | EJERCIDO POR PAGAR | COMPROMETIDO | TOTAL EJERCIDO | POR EJERCER AL MES | TOTAL POR EJERCER |
|------|----------------------------------------------------------------------------------------------------------------|--------------|--------------|-----------|--------------|-------------------|-----------------|--------------------|--------------|----------------|--------------------|-------------------|
| 3171 | Servicios de acceso a internet | 49,440.00 | 0.00 | 0.00 | 49,440.00 | 24,720.00 | 8,240.00 | 0.00 | 0.00 | 8,240.00 | 16,480.00 | 41,200.00 |
| 3200 | SERVICIOS DE ARRENDAMIENTO | 210,120.00 | 0.00 | 0.00 | 210,120.00 | 105,060.00 | 105,060.00 | 0.00 | 0.00 | 105,060.00 | 0.00 | 105,060.00 |
| 3220 | Arrendamiento de edificios | 210,120.00 | 0.00 | 0.00 | 210,120.00 | 105,060.00 | 105,060.00 | 0.00 | 0.00 | 105,060.00 | 0.00 | 105,060.00 |
| 3229 | Arrendamiento de edificios y locales | 210,120.00 | 0.00 | 0.00 | 210,120.00 | 105,060.00 | 105,060.00 | 0.00 | 0.00 | 105,060.00 | 0.00 | 105,060.00 |
| 3300 | SERVICIOS PROFESIONALES, CIENTÍFICOS, TÉCNICOS Y OTROS SERVICIOS | 3,837,116.00 | 2,273,690.00 | 926.00 | 6,210,890.00 | 5,466,050.00 | 682,547.35 | 536,367.65 | 1,919,049.00 | 3,139,864.00 | 2,248,086.00 | 3,079,116.00 |
| 3310 | Servicios legales, de contabilidad, auditoría y relacionados | 1,669,658.00 | 0.00 | 0.00 | 1,669,658.00 | 1,999,658.00 | 79,694.00 | 274,095.94 | 1,610,977.00 | 1,984,756.94 | 33,901.06 | 33,901.06 |
| 3311 | Asesorías técnicas o consultivas o académicas | 1,999,658.00 | 0.00 | 0.00 | 1,999,658.00 | 1,999,658.00 | 79,694.00 | 274,095.94 | 1,610,977.00 | 1,984,756.94 | 33,901.06 | 33,901.06 |
| 3330 | Servicios de consultoría administrativa, procesos, técnica y en tecnologías | 0.00 | 2,273,690.00 | 0.00 | 2,273,690.00 | 2,273,690.00 | 0.00 | 0.00 | 0.00 | 0.00 | 2,273,690.00 | 2,273,690.00 |
| 3331 | Servicios informáticos | 0.00 | 2,273,690.00 | 0.00 | 2,273,690.00 | 2,273,690.00 | 0.00 | 0.00 | 0.00 | 0.00 | 2,273,690.00 | 2,273,690.00 |
| 3360 | Servicios de apoyo administrativo, instructivos, fomento e impresión | 1,750,140.00 | 0.00 | 926.00 | 1,750,212.00 | 1,441,342.00 | 541,093.35 | 251,011.71 | 308,072.00 | 1,101,047.06 | 40,294.94 | 663,164.94 |
| 3361 | Servicios de apoyo administrativo e impresión | 18,540.00 | 0.00 | 0.00 | 18,540.00 | 9,270.00 | 1,499.35 | 1,493.71 | 0.00 | 2,983.06 | 6,286.94 | 15,556.94 |
| 3363 | Servicios de impresiones de documentos oficiales | 1,771,600.00 | 0.00 | 926.00 | 1,770,672.00 | 1,432,072.00 | 539,954.00 | 259,498.00 | 308,072.00 | 1,096,064.00 | 34,008.00 | 672,656.00 |
| 3380 | Servicios de vigilancia | 148,320.00 | 0.00 | 0.00 | 148,320.00 | 74,160.00 | 61,800.00 | 12,360.00 | 0.00 | 74,160.00 | 0.00 | 74,160.00 |
| 3381 | Servicios de vigilancia | 148,320.00 | 0.00 | 0.00 | 148,320.00 | 74,160.00 | 61,800.00 | 12,360.00 | 0.00 | 74,160.00 | 0.00 | 74,160.00 |
| 3400 | SERVICIOS FINANCIEROS, BANCARIOS Y COMERCIALES | 30,900.00 | 0.00 | 0.00 | 30,900.00 | 20,600.00 | 0.00 | 0.00 | 0.00 | 20,600.00 | 20,600.00 | 30,900.00 |
| 3450 | Seguros de bienes patrimoniales | 30,900.00 | 0.00 | 0.00 | 30,900.00 | 20,600.00 | 0.00 | 0.00 | 0.00 | 20,600.00 | 20,600.00 | 30,900.00 |
| 3451 | Seguros y fianzas | 30,900.00 | 0.00 | 0.00 | 30,900.00 | 20,600.00 | 0.00 | 0.00 | 0.00 | 20,600.00 | 20,600.00 | 30,900.00 |
| 3500 | SERVICIOS DE INSTALACION, REPARACION, MANTENIMIENTO Y CONSERVACION | 118,390.00 | 994,099.99 | 0.00 | 1,110,489.99 | 1,049,719.99 | 33,630.88 | 3,419.99 | 0.00 | 37,250.88 | 1,012,469.01 | 1,073,238.01 |
| 3530 | Instalación, reparación y mantenimiento de equipos de cómputo y tecnologías | 20,600.00 | 0.00 | 0.00 | 20,600.00 | 10,300.00 | 0.00 | 0.00 | 0.00 | 10,300.00 | 10,300.00 | 20,600.00 |
| 3531 | Reparación, masas y mantenimiento de bienes informáticos, microfilm | 20,600.00 | 0.00 | 0.00 | 20,600.00 | 10,300.00 | 0.00 | 0.00 | 0.00 | 10,300.00 | 10,300.00 | 20,600.00 |
| 3550 | Reparación y mantenimiento de equipo de transporte | 15,450.00 | 994,099.99 | 0.00 | 1,009,549.99 | 999,249.99 | 99.99 | 0.00 | 0.00 | 99.99 | 999,150.00 | 1,009,450.00 |
| 3551 | Reparación y mantenimiento de vehículos terrestres, aéreos y lacustres | 15,450.00 | 994,099.99 | 0.00 | 1,009,549.99 | 999,249.99 | 99.99 | 0.00 | 0.00 | 99.99 | 999,150.00 | 1,009,450.00 |
| 3580 | Servicios de limpieza y manejo de desechos | 55,620.00 | 0.00 | 0.00 | 55,620.00 | 27,810.00 | 28,175.00 | 3,419.99 | 0.00 | 26,594.99 | 1,215.01 | 29,023.01 |
| 3581 | Servicios de limpieza, imprenta e higiene | 55,620.00 | 0.00 | 0.00 | 55,620.00 | 27,810.00 | 28,175.00 | 3,419.99 | 0.00 | 26,594.99 | 1,215.01 | 29,023.01 |
| 3590 | Servicios de justicia y divulgación | 24,720.00 | 0.00 | 0.00 | 24,720.00 | 12,360.00 | 10,556.00 | 0.00 | 0.00 | 10,556.00 | 1,804.00 | 14,164.00 |
| 3591 | Servicios de fomento | 24,720.00 | 0.00 | 0.00 | 24,720.00 | 12,360.00 | 10,556.00 | 0.00 | 0.00 | 10,556.00 | 1,804.00 | 14,164.00 |
| 3600 | SERVICIOS DE COMUNICACION SOCIAL Y PUBLICIDAD | 865,418.00 | 0.00 | 0.00 | 865,418.00 | 865,418.00 | 274,605.00 | 965,775.00 | 0.00 | 860,580.00 | 25,235.00 | 45,833.00 |
| 3610 | Difusión por radio, televisión y otros medios de mensajes sobre programas y gastos de publicación y propaganda | 865,418.00 | 0.00 | 0.00 | 865,418.00 | 865,418.00 | 274,605.00 | 965,775.00 | 0.00 | 860,580.00 | 25,235.00 | 45,833.00 |
| 3611 | Gastos de publicación y propaganda | 865,418.00 | 0.00 | 0.00 | 865,418.00 | 865,418.00 | 274,605.00 | 965,775.00 | 0.00 | 860,580.00 | 25,235.00 | 45,833.00 |
| 3640 | Servicios de recabado de estadísticas | 20,600.00 | 0.00 | 0.00 | 20,600.00 | 0.00 | 0.00 | 0.00 | 0.00 | 0.00 | 0.00 | 20,600.00 |

COMECYT

ESTADO DE AVANCE PRESUPUESTAL DE EGRESOS (AL MES)

030804010102 Financiamiento, divulgación y difusión de la ciencia y la tecnología

DEL 1 AL 30 DE JUNIO DE 2017

| CTA | CONCEPTO | AUTORIZADO | AMPLIACION | REDUCCION | MODIFICADO | MODIFICADO AL MES | EJERCIDO PAGADO | EJERCIDO POR PAGAR | COMPROMETIDO | TOTAL EJERCIDO | POR EJERCER AL MES | TOTAL POR EJERCER |
|------|-----------------------------------------------------------------------|---------------|---------------|--------------|---------------|-------------------|-----------------|--------------------|--------------|----------------|--------------------|-------------------|
| 3641 | Servicios de fotografía | 20,600.00 | 0.00 | 0.00 | 20,600.00 | 0.00 | 0.00 | 0.00 | 0.00 | 0.00 | 0.00 | 20,600.00 |
| 3700 | SERVICIOS DE TRASLADO Y VIATICOS | 283,734.00 | 0.00 | 16,224.21 | 167,509.79 | 107,668.79 | 8,906.00 | 0.00 | 0.00 | 8,906.00 | 86,160.79 | 178,503.79 |
| 3710 | Pasajes sencillos | 30,000.00 | 0.00 | 0.00 | 30,000.00 | 0.00 | 0.00 | 0.00 | 0.00 | 0.00 | 20,800.00 | 30,500.00 |
| 3711 | Transportación aérea | 30,000.00 | 0.00 | 0.00 | 30,000.00 | 0.00 | 0.00 | 0.00 | 0.00 | 0.00 | 20,800.00 | 30,500.00 |
| 3720 | Pasajes ferroviarios | 41,200.00 | 0.00 | 0.00 | 41,200.00 | 0.00 | 0.00 | 0.00 | 0.00 | 0.00 | 12,875.00 | 25,750.00 |
| 3721 | Gastos de traslado por vía terrestre | 41,200.00 | 0.00 | 15,450.00 | 25,750.00 | 12,875.00 | 0.00 | 0.00 | 0.00 | 0.00 | 12,875.00 | 25,750.00 |
| 3750 | Vuelos en el país | 18,540.00 | 0.00 | 0.00 | 18,540.00 | 0.00 | 0.00 | 0.00 | 0.00 | 0.00 | 3,270.00 | 18,540.00 |
| 3751 | Gastos de alimentación en territorio nacional | 18,540.00 | 0.00 | 0.00 | 18,540.00 | 0.00 | 0.00 | 0.00 | 0.00 | 0.00 | 3,270.00 | 18,540.00 |
| 3760 | Vuelos en el extranjero | 51,254.00 | 0.00 | 0.00 | 51,254.00 | 0.00 | 0.00 | 0.00 | 0.00 | 0.00 | 34,195.00 | 51,254.00 |
| 3761 | Gastos de alimentación, en el extranjero | 51,254.00 | 0.00 | 0.00 | 51,254.00 | 0.00 | 0.00 | 0.00 | 0.00 | 0.00 | 34,195.00 | 51,254.00 |
| 3790 | Otros servicios de traslado y hospedaje | 81,800.00 | 0.00 | 774.21 | 81,025.79 | 30,125.79 | 8,906.00 | 0.00 | 0.00 | 8,906.00 | 21,219.79 | 52,119.79 |
| 3791 | Otros servicios de traslado y hospedaje | 81,800.00 | 0.00 | 774.21 | 81,025.79 | 30,125.79 | 8,906.00 | 0.00 | 0.00 | 8,906.00 | 21,219.79 | 52,119.79 |
| 3800 | SERVICIOS OFICIALES | 1,071,200.00 | 5,149,101.00 | 0.00 | 6,220,301.00 | 5,993,401.00 | 0.00 | 81,800.16 | 772,498.84 | 634,300.00 | 5,149,101.00 | 5,385,001.00 |
| 3820 | Gastos de orden social y cultural | 103,000.00 | 0.00 | 0.00 | 103,000.00 | 0.00 | 0.00 | 0.00 | 0.00 | 0.00 | 0.00 | 103,000.00 |
| 3821 | Gastos de ceremonias oficiales y de orden social | 103,000.00 | 0.00 | 0.00 | 103,000.00 | 0.00 | 0.00 | 0.00 | 0.00 | 0.00 | 0.00 | 103,000.00 |
| 3830 | Congresos y convenciones | 955,200.00 | 0.00 | 0.00 | 955,200.00 | 854,300.00 | 0.00 | 61,800.16 | 772,498.84 | 854,300.00 | 0.00 | 133,900.00 |
| 3831 | Congresos y convenciones | 955,200.00 | 0.00 | 0.00 | 955,200.00 | 854,300.00 | 0.00 | 61,800.16 | 772,498.84 | 854,300.00 | 0.00 | 133,900.00 |
| 3840 | Exposiciones | 0.00 | 5,149,101.00 | 0.00 | 5,149,101.00 | 5,149,101.00 | 0.00 | 0.00 | 0.00 | 0.00 | 5,149,101.00 | 5,149,101.00 |
| 3841 | Exposiciones y ferias | 0.00 | 5,149,101.00 | 0.00 | 5,149,101.00 | 5,149,101.00 | 0.00 | 0.00 | 0.00 | 0.00 | 5,149,101.00 | 5,149,101.00 |
| 3880 | OTROS SERVICIOS GENERALES | 110,800.00 | 9,272.00 | 1,467.28 | 118,704.74 | 172,804.74 | 154,179.22 | 10,000.00 | 0.00 | 164,179.22 | 8,495.52 | 14,825.52 |
| 3882 | Impuestos y derechos | 10,300.00 | 9,272.00 | 537.48 | 19,034.52 | 15,944.52 | 9,272.00 | 0.00 | 0.00 | 9,272.00 | 6,672.52 | 9,702.52 |
| 3883 | Otros impuestos y derechos | 10,300.00 | 9,272.00 | 537.48 | 19,034.52 | 15,944.52 | 9,272.00 | 0.00 | 0.00 | 9,272.00 | 6,672.52 | 9,702.52 |
| 3884 | Impuesto sobre nóminas y otros que se derivan de una relación laboral | 144,200.00 | 0.00 | 0.00 | 144,200.00 | 144,200.00 | 144,200.00 | 0.00 | 0.00 | 144,200.00 | 0.00 | 0.00 |
| 3885 | Impuesto sobre erogaciones por remuneraciones al trabajo personal | 144,200.00 | 0.00 | 0.00 | 144,200.00 | 144,200.00 | 144,200.00 | 0.00 | 0.00 | 144,200.00 | 0.00 | 0.00 |
| 3886 | Otros servicios generales | 16,800.00 | 0.00 | 929.78 | 15,550.22 | 12,460.22 | 707.22 | 10,000.00 | 0.00 | 10,707.22 | 1,763.00 | 9,893.00 |
| 3887 | Cursos y suscripciones | 10,300.00 | 0.00 | 0.00 | 10,300.00 | 0.00 | 0.00 | 10,000.00 | 0.00 | 10,000.00 | 300.00 | 300.00 |
| 3888 | Gastos de servicios menores | 6,100.00 | 0.00 | 929.78 | 5,250.22 | 2,180.22 | 707.22 | 0.00 | 0.00 | 707.22 | 1,483.00 | 4,343.00 |
| 4000 | TRANSFERENCIAS ADMINISTRATIVAS, SUBSIDIOS Y OTRAS AYUDAS | 37,725,278.00 | 11,540,000.00 | 4,149,101.00 | 48,076,177.00 | 18,710,000.00 | 17,150,000.00 | 0.00 | 0.00 | 17,150,000.00 | 1,962,000.00 | 27,926,177.00 |
| 4300 | SUBSIDIOS Y SUBVENCIONES | 33,432,577.00 | 11,500,000.00 | 0.00 | 44,932,577.00 | 18,710,000.00 | 17,150,000.00 | 0.00 | 0.00 | 17,150,000.00 | 1,962,000.00 | 27,802,577.00 |
| 4360 | Subsidios a entidades federativas y municipios | 33,432,577.00 | 1,500,000.00 | 0.00 | 34,932,577.00 | 8,710,000.00 | 7,150,000.00 | 0.00 | 0.00 | 7,150,000.00 | 1,360,000.00 | 27,802,577.00 |
| 4362 | Subsidios a instituciones privadas y estatales | 31,392,577.00 | 0.00 | 0.00 | 31,392,577.00 | 5,150,000.00 | 5,150,000.00 | 0.00 | 0.00 | 5,150,000.00 | 0.00 | 26,242,577.00 |

COMECYT

ESTADO DE AVANCE PRESUPUESTAL DE EGRESOS (AL MES)

DEL 1 AL 30 DE JUNIO DE 2017

030804010102 Financiamiento, divulgación y difusión de la ciencia y la tecnología

| CTA | CONCEPTO | AUTORIZADO | AMPLIACION | REDUCCION | MODIFICADO | MODIFICADO AL MES | EJERCIDO PAGADO | EJERCIDO POR PAGAR | COMPROMETIDO | TOTAL EJERCIDO | POR EJERCER AL MES | TOTAL POR EJERCER |
|----------------|-------------------------------------------------------------|----------------------|-----------------------|---------------------|-----------------------|-----------------------|----------------------|-----------------------|---------------------|-----------------------|----------------------|----------------------|
| 4393 | Subsidios y apoyos | 2,860,000.00 | 1,500,000.00 | 0.00 | 3,360,000.00 | 3,360,000.00 | 2,000,000.00 | 0.00 | 0.00 | 2,000,000.00 | 1,500,000.00 | 1,500,000.00 |
| 4390 | Otros subsidios | 0.00 | 10,000,000.00 | 0.00 | 10,000,000.00 | 10,000,000.00 | 10,000,000.00 | 0.00 | 0.00 | 10,000,000.00 | 0.00 | 0.00 |
| 4393 | Subsidios para capacitación y beca: | 0.00 | 10,000,000.00 | 0.00 | 10,000,000.00 | 10,000,000.00 | 10,000,000.00 | 0.00 | 0.00 | 10,000,000.00 | 0.00 | 0.00 |
| 4400 | AYUDAS SOCIALES | 4,272,701.00 | 0.00 | 4,148,101.00 | 123,600.00 | 0.00 | 0.00 | 0.00 | 0.00 | 0.00 | 0.00 | 123,600.00 |
| 4430 | Ayudas sociales e instituciones de enseñanza | 4,272,701.00 | 0.00 | 4,148,101.00 | 123,600.00 | 0.00 | 0.00 | 0.00 | 0.00 | 0.00 | 0.00 | 123,600.00 |
| 4431 | Instituciones educativas | 4,145,101.00 | 0.00 | 4,148,101.00 | 0.00 | 0.00 | 0.00 | 0.00 | 0.00 | 0.00 | 0.00 | 0.00 |
| 4432 | Premios, reconocimientos y pensiones alternativas estatales | 123,600.00 | 0.00 | 0.00 | 123,600.00 | 0.00 | 0.00 | 0.00 | 0.00 | 0.00 | 0.00 | 123,600.00 |
| 6000 | INVERSION PUBLICA | 0.00 | 187,629,406.00 | 0.00 | 187,629,406.00 | 0.00 | 0.00 | 0.00 | 0.00 | 187,629,406.00 | 0.00 | 187,629,406.00 |
| 6100 | OBRA PUBLICA EN BIENES DE DOMINIO PUBLICO | 0.00 | 187,629,406.00 | 0.00 | 187,629,406.00 | 0.00 | 0.00 | 187,629,406.00 | 0.00 | 187,629,406.00 | 0.00 | 0.00 |
| 6120 | Edificación no habitacional | 0.00 | 187,629,406.00 | 0.00 | 187,629,406.00 | 0.00 | 0.00 | 187,629,406.00 | 0.00 | 187,629,406.00 | 0.00 | 0.00 |
| 6122 | Otra edificación municipal | 0.00 | 187,629,406.00 | 0.00 | 187,629,406.00 | 0.00 | 0.00 | 187,629,406.00 | 0.00 | 187,629,406.00 | 0.00 | 0.00 |
| TOTALES | | 49,604,399.00 | 207,861,954.61 | 4,463,906.00 | 252,892,447.62 | 222,599,710.52 | 20,018,027.80 | 188,568,108.80 | 2,691,548.84 | 211,519,245.44 | 11,080,465.88 | 41,473,202.05 |

COMECYT

ESTADO DE AVANCE PRESUPUESTAL DE EGRESOS (AL MES)

DEL 1 AL 30 DE JUNIO DE 2017

040401010101 Pasivos derivados de erogaciones devengadas y pendientes de ejercicios anteriores

| CTA | CONCEPTO | AUTORIZADO | AMPLIACION | REDUCCION | MODIFICADO | MODIFICADO AL MES | EJERCIDO PAGADO | EJERCIDO POR PAGAR | COMPROMETIDO | TOTAL EJERCIDO | POR EJERCER AL MES | TOTAL POR EJERCER |
|------|----------------------------------------------------|----------------|----------------|---------------|----------------|-------------------|-----------------|--------------------|--------------|----------------|--------------------|-------------------|
| 9000 | DEUDA PUBLICA | 0.00 | 69,205,789.15 | 0.00 | 69,205,789.15 | 69,205,789.15 | 64,985,885.19 | 0.00 | 0.00 | 64,985,885.19 | 4,218,923.96 | 4,218,923.96 |
| 9900 | ABEUDOS DE EJERCICIOS FISCALES ANTERIORES (ADEFAS) | 0.00 | 69,205,789.15 | 0.00 | 69,205,789.15 | 69,205,789.15 | 64,985,885.19 | 0.00 | 0.00 | 64,985,885.19 | 4,218,923.96 | 4,218,923.96 |
| 9910 | ADFFAS | 0.00 | 69,205,789.15 | 0.00 | 69,205,789.15 | 69,205,789.15 | 64,985,885.19 | 0.00 | 0.00 | 64,985,885.19 | 4,218,923.96 | 4,218,923.96 |
| 9911 | Por el ejercicio inmediato anterior | 0.00 | 67,719,583.95 | 0.00 | 67,719,583.95 | 67,719,583.95 | 64,045,036.15 | 0.00 | 0.00 | 64,045,036.15 | 3,673,457.77 | 3,673,457.77 |
| 9912 | Por ejercicios anteriores | 0.00 | 1,486,225.20 | 0.00 | 1,486,225.20 | 1,486,225.20 | 938,769.01 | 0.00 | 0.00 | 938,769.01 | 547,456.19 | 547,456.19 |
| | TOTALES | | | | | | | | | | | |
| | TOTAL GENERAL | 225,645,208.00 | 304,343,871.83 | 13,160,786.76 | 516,788,293.15 | 372,696,017.16 | 113,085,551.31 | 203,396,441.94 | 3,091,546.64 | 320,176,482.09 | 52,918,535.06 | 15,611,311.06 |

REVISOR

ALLEN C. ALFREDO RODRIGUEZ PÉREZ

ELABORO

C. MARIA DEL ROSARIO PEREZ NIESTA

AUTORIZO

DIPLOMADA CRISTINA MANZUR QUIROGA



COMECYT

ESTADO DE AVANCE PRESUPUESTAL DE INGRESOS

DEL 1 DE ENERO AL 30 DE JUNIO DE 2017

| CTA SCTA SSSCTA SSSSCTA | CONCEPTO | LEY DE INGRESOS | | | | | | | | | | TOTAL RECAUDADO | POR RECAUDAR |
|----------------------------------|----------------------------------------------------------------------------------|-----------------|----------------|---------------|----------------|----------------|---------------|--|--|--|--|--------------------|-----------------|
| | | ESTIMADA | AMPLIACION | REDUCCION | MODIFICADA | DEVENGADA | RECAUDADA | | | | | | |
| 8110 | LEY DE INGRESOS ESTIMADA | 225,685,208.00 | 301,103,085.15 | 10,000,000.00 | 516,789,293.15 | 199,213,036.00 | 74,506,994.37 | | | | | 273,720,030.37 | 243,068,262.78 |
| 8110 4223 | Subsidios y Subvenciones | 225,685,208.00 | 197,629,406.00 | 0.00 | 423,314,614.00 | 199,213,036.00 | 71,466,104.00 | | | | | 270,679,140.00 | 152,035,474.00 |
| 8110 4223 001 | Transferencias, Asignaciones, Subsidios y Otras Ayudas | 225,685,208.00 | 197,629,406.00 | 0.00 | 423,314,614.00 | 199,213,036.00 | 71,466,104.00 | | | | | 270,679,140.00 | 152,035,474.00 |
| 8110 4223 001 001 | Subsidio | 225,685,208.00 | 197,629,406.00 | 0.00 | 423,314,614.00 | 199,213,036.00 | 71,466,104.00 | | | | | 270,679,140.00 | 152,035,474.00 |
| 8110 4223 001 001 0001 | Subsidio Estatal (Gasto Corriente) | 225,685,208.00 | 10,000,000.00 | 0.00 | 235,685,208.00 | 11,583,830.00 | 71,466,104.00 | | | | | 83,049,734.00 | 152,635,474.00 |
| 8110 4223 001 001 0002 | Programa de Acciones para el Desarrollo | 0.00 | 187,629,406.00 | 0.00 | 187,629,406.00 | 187,629,406.00 | 0.00 | | | | | 187,629,406.00 | 0.00 |
| 8110 4311 | Utilidades y rendimientos de otras inversiones en créditos y valores | 0.00 | 0.00 | 0.00 | 0.00 | 0.00 | 788,100.94 | | | | | 788,100.94 | -788,100.94 |
| 8110 4311 001 | Otras inversiones | 0.00 | 0.00 | 0.00 | 0.00 | 0.00 | 788,100.94 | | | | | 788,100.94 | -788,100.94 |
| 8110 4311 001 001 | Ingresos Financieros | 0.00 | 0.00 | 0.00 | 0.00 | 0.00 | 788,100.94 | | | | | 788,100.94 | -788,100.94 |
| 8110 4311 001 001 0001 | Ingresos Financieros | 0.00 | 0.00 | 0.00 | 0.00 | 0.00 | 788,100.94 | | | | | 788,100.94 | -788,100.94 |
| 8110 4399 | Otros Ingresos Y Beneficios Varios | 0.00 | 103,473,679.15 | 10,000,000.00 | 93,473,679.15 | 0.00 | 2,252,789.43 | | | | | 2,252,789.43 | 91,220,869.72 |
| 8110 4399 001 | Otros Ingresos | 0.00 | 103,473,679.15 | 10,000,000.00 | 93,473,679.15 | 0.00 | 2,252,789.43 | | | | | 2,252,789.43 | 91,220,869.72 |
| 8110 4399 001 001 | Otros Ingresos | 0.00 | 103,473,679.15 | 10,000,000.00 | 93,473,679.15 | 0.00 | 2,252,789.43 | | | | | 2,252,789.43 | 91,220,869.72 |
| 8110 4399 001 001 0002 | Otros Ingresos | 0.00 | 10,000,000.00 | 10,000,000.00 | 0.00 | 0.00 | 2,050,979.28 | | | | | 2,050,979.28 | -2,050,979.28 |
| 8110 4399 001 001 0003 | Ventas de Bases | 0.00 | 0.00 | 0.00 | 0.00 | 0.00 | 3,948.00 | | | | | 3,948.00 | -3,948.00 |
| 8110 4399 001 001 0011 | Sanciones económicas | 0.00 | 0.00 | 0.00 | 0.00 | 0.00 | 7,237.15 | | | | | 7,237.15 | -7,237.15 |
| 8110 4399 001 001 0013 | Otros Recursos | 0.00 | 24,267,890.00 | 0.00 | 24,267,890.00 | 0.00 | 0.00 | | | | | 0.00 | 24,267,890.00 |
| 8110 4399 001 001 0025 | Apoyo económico program estimulos de inv y desarrollo lectn (REDINACEYT-COMECYT) | 0.00 | 0.00 | 0.00 | 0.00 | 0.00 | 190,625.00 | | | | | 190,625.00 | -190,625.00 |
| 8110 4399 001 001 0033 | Ampliacion para pasivos pendientes de ejercicios anteriores 2016 | 0.00 | 69,205,789.15 | 0.00 | 69,205,789.15 | 0.00 | 0.00 | | | | | 0.00 | 69,205,789.15 |

REVISO

L. C. ALFREDO RODRIGUEZ PÉREZ

ELABORO

C. MARIA DEL-ROSARIO PÉREZ INIESTA

AUTORIZO

DRA. SOLEDAD CRISTINA MANZUR QUIROGA



ESTADO DE ACTIVIDADES MENSUAL

COMECYT

DEL 1 AL 30 DE JUNIO DE 2017

| CONCEPTO | IMPORTE | SUBTOTAL | TOTALES |
|----------------------------------------------------------------------------------------------|----------------|----------------|-----------------------|
| INGRESOS Y OTROS BENEFICIOS | | | |
| INGRESOS DE GESTION Ingresos (conacyt) | | 0.00 | |
| PARTICIPACIONES, APORTACIONES, TRANSFERENCIAS, ASIGNACIONES, SUBSIDIOS Y OTRAS AYUDAS | | | |
| Subsidio Estatal (Gasto Corriente) | 207,755,234.00 | 207,755,234.00 | |
| OTROS INGRESOS Y BENEFICIOS | | | |
| Ingresos Firancieros (BID) | 140,833.97 | | |
| Otros Ingresos (por devoluciones de proyectos) | 161,389.82 | | |
| TOTAL DE INGRESOS Y OTROS BENEFICIOS | | 302,223.79 | <u>208,057,457.79</u> |
| GASTOS Y OTRAS PERDIDAS | | | |
| Gastos de Funcionamiento | | | |
| Servicios Personales | 1,710,493.52 | | |
| Materiales y Suministros | 89,843.24 | | |
| Servicios Generales | 573,736.86 | | |
| Transferencias, Asignaciones, Subsidios y Otras Ayudas | | | |
| Transferencias Internas y Asignaciones al Sector Publico | | | |
| Transferencias al Rostro del Sector Publico | | | |
| Subsidios y Subvenciones | | | |
| Ayuda Sociales | 5,854,308.55 | | |
| Pensiones y Jubilaciones | 460,840.08 | | |
| Transferencias a Fideicomisos, Mandatos y Contratos Analogos | | | |
| Transferencias a la Seguridad Social | | | |
| Donativos | | | |
| Transferencias al Exterior | | | |
| Participaciones y Aportaciones | | | |
| Participaciones | | | |
| Aportaciones | | | |
| Convenios | | | |
| Intereses, Comisiones y Otros Gastos de la Deuda Pública | | | |
| Intereses de la Deuda Pública | | 0.00 | |
| | | 0.335,158.53 | |
| | | 2,373,873.62 | |



ESTADO DE ACTIVIDADES MENSUAL

COMECYT

DEL 1 AL 30 DE JUNIO DE 2017

| CONCEPTO | IMPORTE | SUBTOTAL | TOTALES |
|-----------------------------------------------------|----------------|----------------|-----------------------|
| Comisiones de la Deuda Publica | | | |
| Gastos de la Deuda Publica | | | |
| Costos por Coberturas | | | |
| Apoyos Financieros | | 0.00 | |
| Otros Gastos y Pérdidas Extraordinarias | | | |
| Depreciación | 100,203.90 | | |
| Otros | 40,644,083.71 | 40,744,287.61 | |
| Inversión Pública | | | |
| Inversión Pública No Capitalizable | 187,629,406.00 | 187,629,406.00 | |
| TOTAL DE GASTOS Y OTRAS PÉRDIDAS | | | 237,082,725.76 |
| RESULTADO DEL EJERCICIO (AHORRO / DESAHORRO) | | | -29,025,267.97 |

ELABORO

C. MARIA DEL ROSARIO PEREZ INIESTA

REVISO

L. EN C. ALFREDO RODRIGUEZ PEREZ

AUTORIZO

Dra. SILVIA CRISTINA MANZUR QUIROGA



ESTADO DE ACTIVIDADES ACUMULADO

COMECYT

AL 30 DE JUNIO DE 2017

| CONCEPTO | I M P O R T E | |
|----------------------------------------------------------------------------------------------|----------------------|-----------------------|
| | AL MES ANTERIOR | DEL MES |
| INGRESOS Y OTROS BENEFICIOS | | |
| INGRESOS DE GESTION | | |
| Ingresos (conacyt) | 0.00 | 0.00 |
| PARTICIPACIONES, APORTACIONES, TRANSFERENCIAS, ASIGNACIONES, SUBSIDIOS Y OTRAS AYUDAS | | |
| Subsidio Estatal (Gasto Corriente) | 62,923,906.00 | 207,755,234.00 |
| | 62,923,906.00 | 207,755,234.00 |
| OTROS INGRESOS Y BENEFICIOS | | |
| Ingresos Financieros (BID) | 647,266.97 | 140,833.07 |
| Otros Ingresos (por devoluciones de proyectos) | 2,091,399.61 | 161,369.82 |
| | 2,738,666.58 | 302,223.79 |
| TOTAL DE INGRESOS Y OTROS BENEFICIOS | 65,662,572.56 | 208,057,457.79 |
| GASTOS Y OTRAS PERDIDAS | | |
| Gastos de Funcionamiento | 8,876,421.10 | 1,710,493.52 |
| Servicios Personales | 366,863.05 | 89,643.24 |
| Materiales y Suministros | 4,078,263.93 | 573,736.86 |
| Servicios Generales | 13,311,538.08 | 2,373,873.62 |
| | | 10,586,914.62 |
| | | 446,486.29 |
| | | 4,652,000.79 |
| | | 15,685,411.70 |
| Transferencias, Asignaciones, Subsidios y Otras Ayudas | | |
| Transferencias Internas y Asignaciones al Sector Público | | |
| Transferencias al Rusto del Sector Público | | |
| Subsidios y Subvenciones | | |
| Ayuda Sociales | 41,512,581.83 | 5,854,308.55 |
| Pensiones y Jubilaciones | 335,500.00 | 480,840.08 |
| Transferencias a Fideicomisos, Mandatos y Contratos Análogos | | |
| Transferencias a la Seguridad Social | | |
| Donativos | | |
| Transferencias al Exterior | | |
| | 41,848,091.83 | 6,335,158.63 |
| Participaciones y Aportaciones | | |
| Participaciones | | |
| Aportaciones | | |
| Convenios | | |
| | | 48,183,250.36 |
| Intereses, Comisiones y Otros Gastos de la Deuda Pública | | |
| Intereses de la Deuda Pública | 0.00 | 0.00 |



ESTADO DE ACTIVIDADES ACUMULADO

COMECYT

AL 30 DE JUNIO DE 2017

| CONCEPTO | I M P O R T E | | ACUMULADO |
|-----------------------------------------------------|----------------------|-----------------------|-----------------------|
| | AL MES ANTERIOR | DEL MES | |
| Comisiones de la Deuda Pública | 0.00 | 0.00 | 0.00 |
| Gastos de la Deuda Pública | 513,134.91 | 100,203.90 | 613,338.81 |
| Costos por Coberturas | 939,069.31 | 40,544,083.71 | 41,583,153.02 |
| Apoyos Financieros | | | |
| Otros Gastos y Peridas Extraordinarias | | | |
| Depreciación | | | |
| Otros | | | |
| Inversión Pública | 0.00 | 187,620,406.00 | 187,629,406.00 |
| Inversión Pública No Capitalizable | | | |
| TOTAL DE GASTOS Y OTRAS PERDIDAS | 56,611,834.13 | 237,082,725.76 | 293,694,559.89 |
| RESULTADO DEL EJERCICIO (AHORRO / DESAHORRO) | 9,050,738.45 | -29,025,267.97 | -19,974,529.52 |

ELABORO

C. MARIA DEL ROSARIO PEREZ INIESTA

REVISO

E. C. ALFREDO RODRIGUEZ PEREZ

AUTORIZO

DRA. CRISTINA MANZUR QUIROGA

FECHA DE ELABORACION: 13/07/2017



ESTADO ANALITICO DEL ACTIVO

COMECYT

DEL 1 DE ENERO AL 30 DE JUNIO DE 2017

| CONCEPTO | Saldo Inicial | Cargos del Periodo | Abonos del Periodo | Saldo Final | Flujo del Periodo |
|-----------------------------------------------------------------------------|---------------|--------------------|--------------------|----------------|-------------------|
| ACTIVO CIRCULANTE | | | | | |
| Efectivo | 18,000.00 | 0.00 | 0.00 | 18,000.00 | 0.00 |
| Bancos/Tesorería | 33,528,100.79 | 66,015,836.22 | 45,936,582.46 | 52,607,353.55 | 19,079,252.76 |
| Bancos/Dependencias y otros | 0.00 | 0.00 | 0.00 | 0.00 | 0.00 |
| Inversiones Temporales (Hasta 3 meses) | 0.00 | 0.00 | 0.00 | 0.00 | 0.00 |
| Fondos con Atección Específica | 0.00 | 0.00 | 0.00 | 0.00 | 0.00 |
| Depósitos de Fondos de Terceros en Garantía y/o Administración | 0.00 | 0.00 | 0.00 | 0.00 | 0.00 |
| Otros Efectivos y Equivalentes | 0.00 | 0.00 | 0.00 | 0.00 | 0.00 |
| Inversiones Financieras de Corto Plazo | 8,281,866.07 | 30,144.50 | 1,491,768.25 | 8,800,242.32 | -1,481,623.75 |
| Cuentas por Cobrar a Corto Plazo | 62,703,939.60 | 207,755,234.00 | 71,246,137.60 | 199,213,036.00 | 136,509,096.40 |
| Deudores Diversos por cobrar a Corto Plazo | 98.40 | 1,032.00 | 1,032.00 | 98.40 | 0.00 |
| Ingresos por Recuperar a Corto Plazo | 0.00 | 0.00 | 0.00 | 0.00 | 0.00 |
| Deudores por Anticipos de la Tesorería a Corto Plazo | 0.00 | 0.00 | 0.00 | 0.00 | 0.00 |
| Préstamos Otorgados a Corto Plazo | 0.00 | 0.00 | 0.00 | 0.00 | 0.00 |
| Otros Derechos a Recibir Efectivo o Equivalentes a Corto Plazo | 0.00 | 0.00 | 0.00 | 0.00 | 0.00 |
| Anticipo a Proveedores por Adquisición de Bienes y Prestación de Serv a C P | 0.00 | 0.00 | 0.00 | 0.00 | 0.00 |
| Anticipo a Proveedores por Adquisición de Bienes Inmuebles y Muebles a C P | 0.00 | 0.00 | 0.00 | 0.00 | 0.00 |
| Anticipo a Proveedores por Adquisición de Bienes Intangibles a Corto Plazo | 0.00 | 0.00 | 0.00 | 0.00 | 0.00 |
| Anticipo a Contratistas por Obras Públicas a Corto Plazo | 0.00 | 0.00 | 0.00 | 0.00 | 0.00 |
| Otros Derechos a Recibir Bienes o Servicios a Corto Plazo | 0.00 | 0.00 | 0.00 | 0.00 | 0.00 |
| Inventario de Mercancías para Venta | 0.00 | 0.00 | 0.00 | 0.00 | 0.00 |
| Inventario de Mercancías Terminadas | 0.00 | 0.00 | 0.00 | 0.00 | 0.00 |
| Inventario de Mercancías en Proceso de Elaboración | 0.00 | 0.00 | 0.00 | 0.00 | 0.00 |
| Inventario de Materias Primas, Materiales y Suministros para Producción | 0.00 | 0.00 | 0.00 | 0.00 | 0.00 |
| Bienes en Tránsito | 0.00 | 0.00 | 0.00 | 0.00 | 0.00 |
| Atmoción de Materiales y Suministros de Consumo | 0.00 | 0.00 | 0.00 | 0.00 | 0.00 |
| Estimaciones para Cuentas Incobrables por Derechos a Recibir Efectivo o Equ | 0.00 | 0.00 | 0.00 | 0.00 | 0.00 |
| Estimación por Deterioro de Inventarios | 0.00 | 0.00 | 0.00 | 0.00 | 0.00 |
| Valores en Garantía | 0.00 | 0.00 | 0.00 | 0.00 | 0.00 |
| Bienes en Garantía (excluye depósitos de fondos) | 0.00 | 0.00 | 0.00 | 0.00 | 0.00 |
| Bienes Derivados de Embargos, Decomisos, Aseguramientos y Dación en Pago | 0.00 | 0.00 | 0.00 | 0.00 | 0.00 |
| ACTIVO NO CIRCULANTE | | | | | |



ESTADO ANALITICO DEL ACTIVO

COMECYT

DEL 1 DE ENERO AL 30 DE JUNIO DE 2017

| CONCEPTO | Saldo Inicial | Cargos del Periodo | Abonos del Periodo | Saldo Final | Flujo del Periodo |
|----------------------------------------------------------------|---------------|--------------------|--------------------|---------------|-------------------|
| Inversiones a Largo Plazo | 0.00 | 0.00 | 0.00 | 0.00 | 0.00 |
| Flujos y Valores a Largo Plazo | 0.00 | 0.00 | 0.00 | 0.00 | 0.00 |
| Fideicomisos, Mandatos y Contratos Análogos | 0.00 | 0.00 | 0.00 | 0.00 | 0.00 |
| Participaciones y Aportaciones de Capital | 0.00 | 0.00 | 0.00 | 0.00 | 0.00 |
| Documentos por Cobrar a Largo Plazo | 0.00 | 0.00 | 0.00 | 0.00 | 0.00 |
| Deudores diversos a Largo Plazo | 0.00 | 0.00 | 0.00 | 0.00 | 0.00 |
| Contribuciones a Largo Plazo | 0.00 | 0.00 | 0.00 | 0.00 | 0.00 |
| Préstamos Otorgados a Largo Plazo | 0.00 | 0.00 | 0.00 | 0.00 | 0.00 |
| Otros Derechos a Recibir Efectivo o Equivalentes a Largo Plazo | 0.00 | 0.00 | 0.00 | 0.00 | 0.00 |
| Terrenos | 0.00 | 0.00 | 0.00 | 0.00 | 0.00 |
| Viviendas | 0.00 | 0.00 | 0.00 | 0.00 | 0.00 |
| Edificios no Habitacionales | 0.00 | 0.00 | 0.00 | 0.00 | 0.00 |
| Infraestructura | 0.00 | 0.00 | 0.00 | 0.00 | 0.00 |
| Construcciones en Proceso en Bienes de Dominio Público | 0.00 | 0.00 | 0.00 | 0.00 | 0.00 |
| Construcciones en Proceso en Bienes Propios | 0.00 | 0.00 | 0.00 | 0.00 | 0.00 |
| Otros Bienes Inmuebles | 0.00 | 0.00 | 0.00 | 0.00 | 0.00 |
| Mobiliario y Equipo de Administración | 6,589,556.48 | 0.00 | 0.00 | 6,589,556.48 | 0.00 |
| Mobiliario y Equipo Educativo y Recreativo | 0.00 | 0.00 | 0.00 | 0.00 | 0.00 |
| Equipo e Instrumental Médico y de Laboratorio | 0.00 | 0.00 | 0.00 | 0.00 | 0.00 |
| Equipo de Transporte | 7,755,387.84 | 0.00 | 0.00 | 7,755,387.84 | 0.00 |
| Equipo de Defensa y Seguridad | 0.00 | 0.00 | 0.00 | 0.00 | 0.00 |
| Maquinaria, otros Equipos y Herramientas | 52,984.99 | 0.00 | 0.00 | 52,984.99 | 0.00 |
| Colecciones, Obras de Arte y Objetos Valiosos | 0.00 | 0.00 | 0.00 | 0.00 | 0.00 |
| Activos Biológicos | 0.00 | 0.00 | 0.00 | 0.00 | 0.00 |
| Otros Bienes Muebles | 0.00 | 0.00 | 0.00 | 0.00 | 0.00 |
| Software | 0.00 | 0.00 | 0.00 | 0.00 | 0.00 |
| Patentes, Marcas y Derechos | 0.00 | 0.00 | 0.00 | 0.00 | 0.00 |
| Concesiones y Franquicias | 0.00 | 0.00 | 0.00 | 0.00 | 0.00 |
| Licencias | 0.00 | 0.00 | 0.00 | 0.00 | 0.00 |
| Otros Activos Intangibles | 0.00 | 0.00 | 0.00 | 0.00 | 0.00 |
| Depreciación Acumulada de Bienes Inmuebles | 0.00 | 0.00 | 0.00 | 0.00 | 0.00 |
| Depreciación Acumulada de Infraestructura | 0.00 | 0.00 | 0.00 | 0.00 | 0.00 |
| Depreciación Acumulada de Bienes Muebles | 0.00 | 0.00 | 0.00 | 0.00 | 0.00 |
| | -6,388,293.15 | 0.00 | 100,203.90 | -6,468,497.05 | -100,203.90 |



ESTADO ANALITICO DEL ACTIVO

COMECYT

DEL 1 DE ENERO AL 30 DE JUNIO DE 2017

| CONCEPTO | Saldo Inicial | Cargos del Periodo | Abonos del Periodo | Saldo Final | Flujo del Periodo |
|-------------------------------------------------------------------------------------------------|-----------------------|-----------------------|-----------------------|-----------------------|-----------------------|
| Deletorio Acumulado de Activos Biológicos | 0.00 | 0.00 | 0.00 | 0.00 | 0.00 |
| Amortización Acumulada de Activos Intangibles | 0.00 | 0.00 | 0.00 | 0.00 | 0.00 |
| Estudios, Formulación y Evaluación de Proyectos | 0.00 | 0.00 | 0.00 | 0.00 | 0.00 |
| Derechos sobre Bienes en Régimen de Arrendamiento Financiero | 0.00 | 0.00 | 0.00 | 0.00 | 0.00 |
| Gastos Pagados por Adelantado a Largo Plazo | 0.00 | 0.00 | 0.00 | 0.00 | 0.00 |
| Anticipos a Largo Plazo | 0.00 | 0.00 | 0.00 | 0.00 | 0.00 |
| Beneficios al Retiro de Empleados Pagados por Adelantado | 0.00 | 0.00 | 0.00 | 0.00 | 0.00 |
| Otros Activos Diferidos | 22,168.00 | 0.00 | 0.00 | 22,168.00 | 0.00 |
| Eliminaciones por Pérdidas de Cuentas Incobrables de Documentos por Cobrar LP | 0.00 | 0.00 | 0.00 | 0.00 | 0.00 |
| Eliminaciones por Pérdidas de Cuentas Incobrables de Deudores Diversos por Cobrar a Largo Plazo | 0.00 | 0.00 | 0.00 | 0.00 | 0.00 |
| Eliminaciones por Pérdidas de Cuentas Incobrables de Ingresos por Cobrar LP | 0.00 | 0.00 | 0.00 | 0.00 | 0.00 |
| Eliminaciones por Pérdidas de Cuentas Incobrables de Préstamos Otorgados LP | 0.00 | 0.00 | 0.00 | 0.00 | 0.00 |
| Eliminaciones por Pérdidas de Otras Cuentas Incobrables a Largo Plazo | 0.00 | 0.00 | 0.00 | 0.00 | 0.00 |
| Bienes en Concesión | 0.00 | 0.00 | 0.00 | 0.00 | 0.00 |
| Bienes en Arrendamiento Financiero | 0.00 | 0.00 | 0.00 | 0.00 | 0.00 |
| Bienes en Comodato | 0.00 | 0.00 | 0.00 | 0.00 | 0.00 |
| TOTALES | 112,563,809.02 | 272,802,245.72 | 119,775,724.21 | 266,590,330.53 | 154,026,521.51 |

ELABORO

 C. MARIA DEL ROSARIO PÉREZ INIESTA

REVISÓ

 L. EN C. ALFREDO ROSA RIVERA

AUTORIZO

 Dra. SILVIA CRISTINA MANZUR QUIROGA



ESTADO DE CAMBIOS EN LA SITUACION FINANCIERA

COMECYT

DEL 1 AL 30 DE JUNIO DE 2017

| CUENTA | ORIGEN | APLICACION |
|-----------------------------------------------------------------------------|-----------------------|-----------------------|
| ACTIVO | | |
| ACTIVO CIRCULANTE | | |
| Efectivo y Equivalentes | | 19,079,252.70 |
| Derechos a Recibir Efectivo o Equivalentes | | 135,047,472.65 |
| Derechos a recibir bienes y servicios | | |
| Inventarios | | |
| Almacenes | | |
| Estimación por Pérdida o Deterioro de Activos Circulantes | | |
| Otros Activos Circulantes | | |
| TOTAL | 0.00 | 154,126,725.41 |
| ACTIVO NO CIRCULANTE | | |
| Inversiones Financieras a Largo Plazo | | |
| Derechos a Recibir Efectivo o Equivalentes a Largo Plazo | | |
| Bienes Inmuebles, Infraestructura y Construcciones en Proceso | | |
| Bienes Muebles | | |
| Activos Intangibles | 100,203.00 | |
| Depreciación, Deterioro y Amortización Acumulada de Bienes | | |
| Activos Diferidos | | |
| Estimación por Pérdida o Deterioro de Activos no Circulantes | | |
| Otros Activos no Circulantes | | |
| TOTAL | 100,203.90 | 0.00 |
| PASIVO | | |
| PASIVO CIRCULANTE | | |
| Cuentas por pagar a Corto Plazo | | |
| Documentos por Pagar a Corto Plazo | 183,051,789.48 | |
| Porción a Corto Plazo de la Deuda Pública a Largo Plazo | | |
| Titulos y Valores a Corto Plazo | | |
| Pasivos Diferidos a Corto Plazo | | |
| Fondos y Bienes de Terceros en Administración y/o en Garantía a Corto Plazo | | |
| Provisiones a Corto Plazo | | |
| Otros Pasivos a Corto Plazo | | |
| TOTAL | 183,051,789.48 | 0.00 |
| PASIVO NO CIRCULANTE | | |



ESTADO DE CAMBIOS EN LA SITUACION FINANCIERA

COMECYT DEL 1 AL 30 DE JUNIO DE 2017

| CUENTA | ORIGEN | APLICACION |
|-------------------------------------------------------------------------------------|-----------------------|-----------------------|
| Cuentas por pagar a Largo Plazo | | |
| Documentos por Pagar a Largo Plazo | | |
| Deuda Pública a Largo Plazo | | |
| Pasivos Diferidos a Largo Plazo | | |
| Fondos y Bienes de Terceros en Garantía y/o Administración a Largo Plazo | | |
| Provisiones a Largo Plazo | 0.00 | 0.00 |
| TOTAL | 0.00 | 0.00 |
| HACIENDA PÚBLICA/PATRIMONIO | | |
| HACIENDA PÚBLICA/PATRIMONIO CONTRIBUIDO | | |
| Aportaciones | | |
| Donaciones de Capital | | |
| Actualización de la Hacienda Pública/Patrimonio | 0.00 | 0.00 |
| TOTAL | 0.00 | 29,025,267.97 |
| HACIENDA PÚBLICA/PATRIMONIO GENERADO | | |
| Resultado del Ejercicio (Ahorro/Desahorro) | | |
| Resultado de Ejercicios Anteriores | | |
| Revalúos | | |
| Reservas | | |
| Rectificaciones de Resultados de Ejercicios Anteriores | | |
| TOTAL | 0.00 | 29,025,267.97 |
| EXCESO O INSUFICIENCIA EN LA ACTUALIZACIÓN DE LA HACIENDA PÚBLICA/PATRIMONIO | | |
| Resultado por Posición Monetaria | | |
| Resultado por Tenencia de Activos no Monetarios | | |
| TOTAL | 0.00 | 0.00 |
| TOTAL | 183,151,993.38 | 183,151,993.38 |

ELABORO

C. MARIA DEL ROSARIO PEREZ INIESTA

REVISADO

L. EN. C. ALFREDO RODRIGUEZ PEREZ

AUTORIZO

DRA. MARIA CRISTINA MANZUR QUITROGA



ESTADO DE FLUJOS DE EFECTIVO

COMECYT

DEL 1 AL 30 DE JUNIO DE 2017

| CONCEPTO | MES ACTUAL | MES ANTERIOR |
|---------------------------------------------------------------|-----------------|---------------|
| Flujos de Efectivo de las Actividades de Operación | | |
| Origen | | |
| Ingresos (comacyt) | 207,755,234.00 | 44,588,929.00 |
| Subsidio Estatal (Gasto Corriente) | 302,223,79 | 604,568.53 |
| Otros Orígenes de Operación | 208,057,457.79 | 45,193,497.53 |
| TOTAL | | |
| Aplicación | | |
| Servicios Personales | 1,710,493.52 | 1,646,301.04 |
| Materiales y Suministros | 89,643.24 | 289,405.30 |
| Servicios Generales | 573,736.86 | 749,362.27 |
| Transferencias Internas y Asignaciones al Sector Público | | |
| Transferencias al Resto del Sector Público | | |
| Subsidios y Subvenciones | 5,854,308.55 | 15,624,698.00 |
| Ayuda Sociales | 480,849.98 | 335,500.00 |
| Pensiones y Jubilaciones | | |
| Transferencias a Fideicomisos, Mandatos y Contratos Análogos | | |
| Transferencias a la Seguridad Social | | |
| Donativos | | |
| Transferencias al Exterior | | |
| Participaciones | | |
| Aportaciones | | |
| Convenios | | |
| Otras Aplicaciones de Operación | | |
| TOTAL | | |
| Flujos Netos de Efectivo por Actividades de Operación | 228,373,693.61 | 1,047,914.75 |
| | 237,082,725.76 | 19,673,182.36 |
| | -29,025,267.97 | 25,520,315.17 |
| Flujos de Efectivo de las Actividades de Inversión | | |
| Origen | | |
| Bienes Inmuebles, Infraestructura y Construcciones en Proceso | | |
| Bienes Muebles | 100,203.90 | 210,828.92 |
| Otros Orígenes de Inversión | 100,203.90 | 210,828.92 |
| TOTAL | | |
| Aplicación | | |
| Bienes Inmuebles, Infraestructura y Construcciones en Proceso | 0.00 | 0.00 |
| Bienes Muebles | 0.00 | 0.00 |
| Otras Aplicaciones de Inversión | 135,047,472.65 | 2,308,820.66 |
| TOTAL | 135,047,472.65 | 2,308,820.66 |
| Flujos Netos de Efectivo por Actividades de Inversión | -134,947,268.75 | -2,097,991.74 |



ESTADO DE FLUJOS DE EFECTIVO

COMECYT

DEL 1 AL 30 DE JUNIO DE 2017

| CONCEPTO | MES ACTUAL | MES ANTERIOR |
|-------------------------------------------------------------------------|----------------|---------------|
| Flujos de Efectivo de las Actividades de Financiamiento | | |
| Origen | | |
| Endeudamiento Neto | | |
| Interno | | |
| Externo | 183,051,789.48 | 0.00 |
| Otros Orígenes de Financiamiento | 183,051,789.48 | 0.00 |
| TOTAL | | |
| Aplicación | | |
| Servicios de la Deuda | | |
| Interno | 0.00 | 1,245,374.07 |
| Externo | 0.00 | 1,245,374.07 |
| Otras Aplicaciones de Financiamiento | | |
| TOTAL | | |
| Flujos Netos de Efectivo por Actividades de Financiamiento | 183,051,789.48 | -1,245,374.07 |
| Incremento / Disminución Neta en el Efectivo y Equivalentes al Efectivo | 19,079,252.76 | 22,176,949.36 |
| Efectivo y Equivalentes al Efectivo al Inicio del Mes | 33,546,100.79 | 11,369,151.43 |
| Efectivo y Equivalentes al Efectivo al Final del Mes | 52,625,353.55 | 33,546,100.79 |

REVISO
 L. EN C. ALFREDO RODRIGUEZ PÉREZ

ELABORO
 C. MARTA DEL ROSARIO PÉREZ INYESTA

AUTORIZO
 DR. EN C. CRISTINA MANZUR QUIROGA
 FECHA DE ELABORACION: 13/07/2017



ESTADO ANALITICO DE INGRESOS

COMECYT

DEL 1 DE ENERO AL 30 DE JUNIO DE 2017

| RUBRO DE INGRESOS | INGRESOS | | | | | | DIFERENCIA |
|------------------------------------------|-------------|--------------------------|-------------|-----------------------|----------------------|----------------------|----------------------|
| | ESTIMADO | AMPLIACION Y REDUCCIONES | MODIFICADO | DEVENGADA | RECAUDADO | | |
| Ingresos por Venta de Bienes y Servicios | 0.00 | 0.00 | 0.00 | 0.00 | 0.00 | 0.00 | 0.00 |
| Subsidios y Subvenciones | 0.00 | 197,629,406.00 | 0.00 | 199,213,036.00 | 71,466,104.00 | 71,466,104.00 | 71,466,104.00 |
| TOTAL | 0.00 | 197,629,406.00 | 0.00 | 199,213,036.00 | 71,466,104.00 | 71,466,104.00 | 71,466,104.00 |
| | | | | Ingresos Excedentes | | | |



ESTADO ANALITICO DE INGRESOS

COMECYT

DEL 1 DE ENERO AL 30 DE JUNIO DE 2017

| ESTADO ANALITICO DE INGRESOS POR FUENTE DE FINANCIAMIENTO | INGRESOS | | | | | | DIFERENCIA |
|-----------------------------------------------------------|-------------|--------------------------|-------------|-----------------------|----------------------|----------------------|----------------------|
| | ESTIMADO | AMPLIACION Y REDUCCIONES | MODIFICADO | DEVENGADA | RECAUDADO | | |
| Ingresos del Gobierno | 0.00 | 197,629,406.00 | 0.00 | 199,213,036.00 | 71,466,104.00 | 71,466,104.00 | 71,466,104.00 |
| Subsidios y Subvenciones | 0.00 | 197,629,406.00 | 0.00 | 199,213,036.00 | 71,466,104.00 | 71,466,104.00 | 71,466,104.00 |
| Ingresos de Organismos y Empresas | 0.00 | 0.00 | 0.00 | 0.00 | 0.00 | 0.00 | 0.00 |
| Ingresos por Venta de Bienes y Servicios | 0.00 | 0.00 | 0.00 | 0.00 | 0.00 | 0.00 | 0.00 |
| TOTAL | 0.00 | 197,629,406.00 | 0.00 | 199,213,036.00 | 71,466,104.00 | 71,466,104.00 | 71,466,104.00 |
| | | | | Ingresos Excedentes | | | |

REVISOR

 L. EN. C. ALFREDO RODRIGUEZ PEREZ

ELABORO

 C. MARTA DEL ROSARIO PEREZ INIESTA

AUTORIZO

 DRA. SILVIA CRISTINA MANZUR QUIROGA
 FECHA DE ELABORACION: 13/07/2017



ESTADO ANALITICO DEL EJERCICIO DEL PRESUPUESTO DE EGRESOS
 POR CAPITULO DE GASTO

COMECYT

DEL 1 DE ENERO AL 30 DE JUNIO DE 2017

| CONCEPTO | EGRESOS | | | | | SUB EJERCICIO |
|---------------------------------------------------------------------------|---------------|--------------------------|---------------|---------------|---------------|---------------|
| | APROBADO | AMPLIACION Y REDUCCIONES | MODIFICADO | DEVENGADO | PAGADO | |
| SERVICIOS PERSONALES | | | | | | |
| REMUNERACIONES AL PERSONAL DE CARÁCTER PERMANENTE | 13,662,298.00 | 0.00 | 13,662,298.00 | 0.00 | 10,586,914.62 | 13,662,298.00 |
| REMUNERACIONES AL PERSONAL DE CARÁCTER TRANSITORIO | 6,278,580.00 | -452,941.65 | 5,826,638.35 | 0.00 | 5,182,593.40 | 5,826,638.35 |
| REMUNERACIONES ADICIONALES Y ESPECIALES | 1,289,144.00 | 326,735.93 | 1,615,879.93 | 0.00 | 1,144,708.15 | 1,615,879.93 |
| SEGURIDAD SOCIAL | 3,349,133.00 | -426,387.26 | 2,922,745.74 | 0.00 | 2,171,774.33 | 2,922,745.74 |
| OTRA PRESTACIONES SOCIALES Y ECONOMICAS | 1,951,408.00 | 511,410.46 | 2,462,818.46 | 0.00 | 1,497,258.45 | 2,462,818.46 |
| PREVISIONES | 718,132.00 | 44,850.37 | 762,982.37 | 0.00 | 563,325.43 | 762,982.37 |
| PAGO DE ESTIMULOS A SERVIDORES PUBLICOS | 0.00 | 0.00 | 0.00 | 0.00 | 0.00 | 0.00 |
| MATERIALES Y SUMINISTROS | 74,901.00 | -3,667.85 | 71,233.15 | 0.00 | 27,174.96 | 71,233.15 |
| MATERIALES DE ADMINISTRACION, EMISION DE DOCUMENTOS Y ARTICULOS OFICIALES | 473,430.00 | 0.00 | 473,430.00 | 0.00 | 446,496.29 | 473,430.00 |
| ALIMENTOS Y UTENSILIOS | 265,598.00 | 5,828.34 | 271,424.34 | 0.00 | 267,236.80 | 271,424.34 |
| MATERIAS PRIMAS Y MATERIALES DE PRODUCCION Y COMERCIALIZACION | 59,633.00 | 476.00 | 60,109.00 | 0.00 | 55,001.48 | 60,109.00 |
| MATERIALES Y ARTICULOS DE CONSTRUCCION Y DE REPARACION | 0.00 | 0.00 | 0.00 | 0.00 | 0.00 | 0.00 |
| PRODUCTOS QUIMICOS, FARMACUTICOS Y DE LABORATORIO | 0.00 | 7,586.33 | 7,586.33 | 0.00 | 7,586.33 | 7,586.33 |
| COMBUSTIBLES, LUBRICANTES Y ADITIVOS | 0.00 | 294.64 | 294.64 | 0.00 | 294.64 | 294.64 |
| VESTUARIO, BLANCOS, PRENDAS DE PROTECCION Y ARTICULOS DEPORTIVOS | 111,121.00 | 0.00 | 111,121.00 | 0.00 | 109,437.00 | 111,121.00 |
| MATERIALES Y SUMINISTROS PARA SEGURIDAD | 0.00 | 0.00 | 0.00 | 0.00 | 0.00 | 0.00 |
| herramientas, refacciones y accesorios menores | 37,080.00 | 0.00 | 37,080.00 | 0.00 | 0.00 | 0.00 |
| SERVICIOS GENERALES | | | | | | |
| SERVICIOS BASICOS | 10,020,243.00 | -14,185.31 | 9,941,057.69 | 0.00 | 6,940.04 | 22,694.69 |
| SERVICIOS DE ARRENDAMIENTO | 403,554.00 | 24,866.00 | 428,420.00 | 0.00 | 170,837.00 | 428,420.00 |
| SERVICIOS PROFESIONALES, CIENTIFICOS, TECNICOS Y OTROS SERVICIOS | 631,380.00 | 91,766.29 | 723,146.29 | 43,500.13 | 657,204.22 | 679,656.16 |
| SERVICIO FINANCIERO, BANCARIOS Y COMERCIALES | 4,931,538.00 | 2,189,571.99 | 7,121,109.99 | 894,913.96 | 873,940.15 | 6,226,196.03 |
| SERVICIOS DE INSTALACION, REPARACION, MANTENIMIENTO Y CONSERVACION | 214,240.00 | 290.00 | 214,530.00 | 0.00 | 13,962.44 | 214,530.00 |
| SERVICIOS DE COMUNICACION SOCIAL Y PUBLICIDAD | 367,971.00 | 989,491.24 | 1,357,462.24 | 17,099.99 | 181,370.14 | 1,340,362.25 |
| SERVICIOS DE TRASLADO Y VIATICOS | 1,043,220.00 | -47,468.20 | 995,751.80 | 565,775.00 | 285,555.00 | 429,976.80 |
| SERVICIOS OFICIALES | 530,263.00 | 20,080.63 | 550,343.63 | 10,385.83 | 176,280.85 | 539,957.80 |
| OTROS SERVICIOS GENERALES | 1,025,674.00 | 6,296.05 | 1,031,970.05 | 80,340.16 | 44,100.00 | 7,087,430.84 |
| TRANSFERENCIAS, ASIGNACIONES, SUBSIDIOS Y OTRAS AYUDAS | | | | | | |
| TRANSFERENCIAS INTERNAS Y ASIGNACIONES AL SECTOR PUBLICO | 872,393.00 | 6,296.05 | 878,689.05 | 10,000.00 | 716,735.92 | 868,689.05 |
| TRANSFERENCIAS AL RESTO DEL SECTOR PUBLICO | 57,435,961.00 | 24,850,899.00 | 82,286,860.00 | 14,144,990.87 | 34,038,259.49 | 68,141,869.13 |
| TRANSFERENCIAS AL SECTOR PRIVADO | 0.00 | 0.00 | 0.00 | 0.00 | 0.00 | 0.00 |
| SUBSIDIOS Y SUBVENCIONES | 0.00 | 0.00 | 0.00 | 0.00 | 0.00 | 0.00 |
| AYUDAS SOCIALES | 46,656,800.00 | 24,228,577.00 | 70,885,377.00 | 14,107,590.67 | 33,259,309.51 | 56,777,766.13 |
| PENSIONES Y JUBILACIONES | 10,779,161.00 | 622,322.00 | 11,401,483.00 | 37,400.00 | 778,949.98 | 11,364,083.00 |
| TRANSFERENCIAS A FIDEICOMISOS, MANDATOS Y OTROS ANALOGOS | 0.00 | 0.00 | 0.00 | 0.00 | 0.00 | 0.00 |
| TRANSFERENCIAS A LA SEGURIDAD SOCIAL | 0.00 | 0.00 | 0.00 | 0.00 | 0.00 | 0.00 |
| DONATIVOS | 0.00 | 0.00 | 0.00 | 0.00 | 0.00 | 0.00 |
| TRANSFERENCIAS AL EXTERIOR | 0.00 | 0.00 | 0.00 | 0.00 | 0.00 | 0.00 |
| BIENES MUEBLES, INMUEBLES E INTANGIBLES | 0.00 | 0.00 | 0.00 | 0.00 | 0.00 | 0.00 |
| MOBILIARIO Y EQUIPO DE ADMINISTRACION | 0.00 | 0.00 | 0.00 | 0.00 | 0.00 | 0.00 |



ESTADO ANALITICO DEL EJERCICIO DEL PRESUPUESTO DE EGRESOS
 POR CAPITULO DE GASTO

COMECYT

DEL 1 DE ENERO AL 30 DE JUNIO DE 2017

| CONCEPTO | EGRESOS | | | | | SUBEJERCICIO |
|-----------------------------------------------------------------|----------------------|--------------------------|-----------------------|-----------------------|-----------------------|-----------------------|
| | APROBADO | AMPLIACION Y REDUCCIONES | MODIFICADO | DEVENGADO | PAGADO | |
| MOBILIARIO Y EQUIPO EDUCACIONAL Y RECREATIVO | 0.00 | 0.00 | 0.00 | 0.00 | 0.00 | 0.00 |
| EQUIPO E INSTRUMENTAL MEDICO Y DE LABORATORIO | 0.00 | 0.00 | 0.00 | 0.00 | 0.00 | 0.00 |
| VEHICULOS Y EQUIPO DE TRANSPORTE | 0.00 | 0.00 | 0.00 | 0.00 | 0.00 | 0.00 |
| EQUIPO DE DEFENSA Y SEGURIDAD | 0.00 | 0.00 | 0.00 | 0.00 | 0.00 | 0.00 |
| MAQUINARIA, OTROS EQUIPOS Y HERRAMIENTAS | 0.00 | 0.00 | 0.00 | 0.00 | 0.00 | 0.00 |
| ACTIVOS BIOLÓGICOS | 0.00 | 0.00 | 0.00 | 0.00 | 0.00 | 0.00 |
| BIENES INMUEBLES | 0.00 | 0.00 | 0.00 | 0.00 | 0.00 | 0.00 |
| ACTIVOS INTANGIBLES | 0.00 | 0.00 | 0.00 | 0.00 | 0.00 | 0.00 |
| INVERSION PUBLICA | 0.00 | 187,629,406.00 | 187,629,406.00 | 187,629,406.00 | 187,629,406.00 | 0.00 |
| OBRA PUBLICA EN BIENES DE DOMINIO PUBLICO | 0.00 | 187,629,406.00 | 187,629,406.00 | 187,629,406.00 | 187,629,406.00 | 0.00 |
| OBRA PUBLICA EN BIENES PROPIOS | 0.00 | 0.00 | 0.00 | 0.00 | 0.00 | 0.00 |
| PROYECTOS PRODUCTIVOS Y ACCIONES DE FOMENTO | 0.00 | 0.00 | 0.00 | 0.00 | 0.00 | 0.00 |
| INVERSIONES FINANCIERAS Y OTRAS PROVISIONES | 0.00 | 0.00 | 0.00 | 0.00 | 0.00 | 0.00 |
| INVERSIONES PARA EL FOMENTO DE ACTIVIDADES PRODUCTIVAS | 0.00 | 0.00 | 0.00 | 0.00 | 0.00 | 0.00 |
| ACCIONES Y PARTICIPACIONES DE CAPITAL | 0.00 | 0.00 | 0.00 | 0.00 | 0.00 | 0.00 |
| COMPRA DE TITULOS Y VALORES | 0.00 | 0.00 | 0.00 | 0.00 | 0.00 | 0.00 |
| CONCESION DE PRESTAMOS | 0.00 | 0.00 | 0.00 | 0.00 | 0.00 | 0.00 |
| INVERSIONES EN FIDEICOMISOS, MANDATOS Y OTROS ANALOGOS | 0.00 | 0.00 | 0.00 | 0.00 | 0.00 | 0.00 |
| OTRAS INVERSIONES FINANCIERAS | 0.00 | 0.00 | 0.00 | 0.00 | 0.00 | 0.00 |
| PROVISIONES PARA CONTINGENCIAS Y OTRAS LIQUIGACIONES ESPECIALES | 0.00 | 0.00 | 0.00 | 0.00 | 0.00 | 0.00 |
| PARTICIPACIONES Y APORTACIONES | 0.00 | 0.00 | 0.00 | 0.00 | 0.00 | 0.00 |
| PARTICIPACIONES | 0.00 | 0.00 | 0.00 | 0.00 | 0.00 | 0.00 |
| APORTACIONES | 0.00 | 0.00 | 0.00 | 0.00 | 0.00 | 0.00 |
| CONVENIOS | 0.00 | 0.00 | 0.00 | 0.00 | 0.00 | 0.00 |
| DEUDA PUBLICA | 0.00 | 69,205,789.15 | 69,205,789.15 | 64,986,865.19 | 69,205,789.15 | 0.00 |
| AMORTIZACION DE LA DEUDA PUBLICA | 0.00 | 0.00 | 0.00 | 0.00 | 0.00 | 0.00 |
| INTERESES DE LA DEUDA PUBLICA | 0.00 | 0.00 | 0.00 | 0.00 | 0.00 | 0.00 |
| COMISIONES DE LA DEUDA PUBLICA | 0.00 | 0.00 | 0.00 | 0.00 | 0.00 | 0.00 |
| GASTOS DE LA DEUDA PUBLICA | 0.00 | 0.00 | 0.00 | 0.00 | 0.00 | 0.00 |
| COSTO POR COBERTURAS | 0.00 | 0.00 | 0.00 | 0.00 | 0.00 | 0.00 |
| APOYOS FINANCIEROS | 0.00 | 0.00 | 0.00 | 0.00 | 0.00 | 0.00 |
| ADJUDOS DE LICERIOS FISCALES ANTERIORES (POLIAS) | 0.00 | 69,205,789.15 | 69,205,789.15 | 0.00 | 64,986,865.19 | 0.00 |
| TOTAL DEL GASTO | 81,591,932.00 | 291,105,085.15 | 372,695,017.15 | 203,396,411.94 | 113,088,521.31 | 169,298,605.21 |

ELABORO

 C. MARIA DEL ROSARIO PEREZ INIESTA

REVISO

 L. EN C. ALFREDO RODRIGUEZ PEREZ

AUTORIZO

 DR. CRISTINA MANZUR QUIROGA



ESTADO ANALITICO DEL EJERCICIO DEL PRESUPUESTO DE EGRESOS
 CLASIFICACION ECONOMICA (POR TIPO DE GASTO)

COMECYT

DEL 1 DE ENERO AL 30 DE JUNIO DE 2017

| CONCEPTO | EGRESOS | | | | | |
|---------------------------------------------------|----------------------|----------------------------------|-------------------------|-----------------------|-----------------------|---------------------------|
| | 1 APROBADO | 2 AMPLIACION Y REDUCCIONES | 3 = (1+2) MODIFICADO | 4 DEVENGADO | 5 PAGADO | 6 = (3-4) SUBEJERCICIO |
| Gasto Corriente | 81,591,932.00 | 34,267,880.00 | 115,859,822.00 | 15,767,005.94 | 48,101,650.12 | 100,062,816.06 |
| Gasto de Capital | 0.00 | 187,629,406.00 | 187,629,406.00 | 187,629,406.00 | 0.00 | 0.00 |
| Amortización de la Deuda y Disminución de Pasivos | 0.00 | 69,205,789.15 | 69,205,789.15 | 0.00 | 64,966,805.19 | 69,205,789.15 |
| TOTAL DEL GASTO | 81,591,932.00 | 291,103,085.15 | 372,695,017.15 | 203,396,411.94 | 113,088,521.31 | 169,298,605.21 |

REVISO

EN C. ALFREDO RODRÍGUEZ PÉREZ

ELABORO

C. MARIA DEL ROSARIO PÉREZ INIESTA

AUTORIZO

DR. MARÍA CRISTINA MANZUR QUIROGA

FECHA DE ELABORACION: 13/07/2017

Hoja: 1 de 1



ESTADO ANALITICO DEL EJERCICIO DEL PRESUPUESTO DE EGRESOS
 CLASIFICACION ADMINISTRATIVA

COMECYT

DEL 1 DE ENERO AL 30 DE JUNIO DE 2017

| CONCEPTO | EGRESOS | | | | | | SUBEJERCICIO |
|-------------------------------------------------------|--------------------|--------------------------|---------------------------|---------------------|---------------------|---------------------------|--------------|
| | APROBADO | AMPLIACION Y REDUCCIONES | MODIFICADO | DEVENGADO | PAGADO | | |
| 203G000001 Consejo Mexiquense de Ciencia y Tecnología | 1 81,591,932.00 | 2 291,103,085.15 | 3=(1+2) 372,695,017.15 | 4 203,396,411.94 | 5 113,088,521.31 | 6=(3-4) 169,298,605.21 | |
| TOTAL DEL GASTO | 81,591,932.00 | 291,103,085.15 | 372,695,017.15 | 203,396,411.94 | 113,088,521.31 | 169,298,605.21 | |

REVISO

 L. EN C. ALFREDO RODRIGUEZ PEREZ

AUTORIZO

 DR. D. MARIA CRISTINA MANZUR QUIROGA

ELABORO

 C. MARIA DEL ROSARIO PEREZ INIESTA



ESTADO ANALITICO DEL EJERCICIO DEL PRESUPUESTO DE EGRESOS
 CLASIFICACION FUNCIONAL (FINALIDAD Y FUNCION)

| CONCEPTO | EGRESOS | | | | | | SUB EJERCICIO |
|--------------------------------------------------------|----------------------|----------------------------------|-----------------------|-----------------------|----------------------|----------------------|---------------|
| | 1 APROBADO | 2 AMPLIACION Y REDUCCIONES | 3=(1+2) MODIFICADO | 4 DEVENGADO | 5 PAGADO | 6=(3-4) | |
| Gobierno | 488,126.00 | 0.00 | 488,126.00 | 0.00 | 353,736.68 | 498,126.00 | |
| Legislación | 0.00 | 0.00 | 0.00 | 0.00 | 0.00 | 0.00 | |
| Justicia | 0.00 | 0.00 | 0.00 | 0.00 | 0.00 | 0.00 | |
| Coordinación de la política de gobierno | 488,126.00 | 0.00 | 488,126.00 | 0.00 | 353,736.68 | 498,126.00 | |
| Relaciones exteriores | 0.00 | 0.00 | 0.00 | 0.00 | 0.00 | 0.00 | |
| Asuntos financieros y hacendarios | 0.00 | 0.00 | 0.00 | 0.00 | 0.00 | 0.00 | |
| Seguridad nacional | 0.00 | 0.00 | 0.00 | 0.00 | 0.00 | 0.00 | |
| Asuntos de orden público y seguridad interior | 0.00 | 0.00 | 0.00 | 0.00 | 0.00 | 0.00 | |
| Otros servicios generales | 0.00 | 0.00 | 0.00 | 0.00 | 0.00 | 0.00 | |
| Desarrollo social | 0.00 | 0.00 | 0.00 | 0.00 | 0.00 | 0.00 | |
| Protección ambiental | 0.00 | 0.00 | 0.00 | 0.00 | 0.00 | 0.00 | |
| Vivienda y servicios a la comunidad | 0.00 | 0.00 | 0.00 | 0.00 | 0.00 | 0.00 | |
| Salud | 0.00 | 0.00 | 0.00 | 0.00 | 0.00 | 0.00 | |
| Recreación, cultura y otras manifestaciones sociales | 0.00 | 0.00 | 0.00 | 0.00 | 0.00 | 0.00 | |
| Educación | 0.00 | 0.00 | 0.00 | 0.00 | 0.00 | 0.00 | |
| Protección social | 0.00 | 0.00 | 0.00 | 0.00 | 0.00 | 0.00 | |
| Otros asuntos sociales | 0.00 | 0.00 | 0.00 | 0.00 | 0.00 | 0.00 | |
| Desarrollo económico | 81,093,806.00 | 221,897,296.00 | 302,991,102.00 | 203,396,411.94 | 47,747,919.44 | 98,594,690.06 | |
| Asuntos económicos, comerciales y laborales en general | 0.00 | 0.00 | 0.00 | 0.00 | 0.00 | 0.00 | |
| Agricultura, silvicultura, pesca y caza | 0.00 | 0.00 | 0.00 | 0.00 | 0.00 | 0.00 | |
| Combustibles y energía | 0.00 | 0.00 | 0.00 | 0.00 | 0.00 | 0.00 | |
| Minería, manufacturas y construcción | 0.00 | 0.00 | 0.00 | 0.00 | 0.00 | 0.00 | |
| Transporte | 0.00 | 0.00 | 0.00 | 0.00 | 0.00 | 0.00 | |
| Comunicaciones | 0.00 | 0.00 | 0.00 | 0.00 | 0.00 | 0.00 | |
| Turismo | 0.00 | 0.00 | 0.00 | 0.00 | 0.00 | 0.00 | |
| Ciencia, tecnología e innovación | 81,093,806.00 | 221,897,296.00 | 302,991,102.00 | 203,396,411.94 | 47,747,919.44 | 98,594,690.06 | |
| Otras industrias y otros asuntos económicos | 0.00 | 0.00 | 0.00 | 0.00 | 0.00 | 0.00 | |

COMECYT

DEL 1 DE ENERO AL 30 DE JUNIO DE 2017



ESTADO ANALITICO DEL EJERCICIO DEL PRESUPUESTO DE EGRESOS
 CLASIFICACION FUNCIONAL (FINALIDAD Y FUNCION)

COMECYT

DEL 1 DE ENERO AL 30 DE JUNIO DE 2017

| CONCEPTO | EGRESOS | | | | | |
|-----------------------------------------------------------------------------------------------|----------------------|----------------------------------|-------------------------|-----------------------|-----------------------|---------------------------|
| | 1 APROBADO | 2 AMPLIACION Y REDUCCIONES | 3 = (1+2) MODIFICADO | 4 DEVENGADO | 5 PAGADO | 6 = (3-4) SUBEJERCICIO |
| Otras no clasificadas en funciones anteriores | 0.00 | 69,205,789.15 | 69,205,789.15 | 0.00 | 64,986,865.19 | 69,205,789.15 |
| Transacciones de la deuda pública / costo financiero de la deuda | 0.00 | 0.00 | 0.00 | 0.00 | 0.00 | 0.00 |
| Transferencias, participaciones y aportaciones entre diferentes niveles y órdenes de gobierno | 0.00 | 0.00 | 0.00 | 0.00 | 0.00 | 0.00 |
| Saneamiento del sistema financiero | 0.00 | 0.00 | 0.00 | 0.00 | 0.00 | 0.00 |
| Adeudos de ejercicios fiscales anteriores | 0.00 | 69,205,789.15 | 69,205,789.15 | 0.00 | 64,986,865.19 | 69,205,789.15 |
| TOTAL DEL GASTO | 81,591,932.00 | 291,403,085.15 | 372,695,017.15 | 203,396,411.94 | 113,088,521.31 | 159,298,605.21 |

ELABORO

C. MARIA DEL ROSARIO PEREZ INIESTA

AUTORIZO

DMC. SILVIA CRISTINA MANZUR QUIROGA



ESTADO DE SITUACION FINANCIERA DETALLADO - LDF

AL 30 DE JUNIO DE 2017
(PESOS)

| CONCEPTO | 30/JUN/2017 | 31/DIC/2016 | CONCEPTO | 30/JUN/2017 | 31/DIC/2016 |
|----------------------------------------------------------------------------------|-----------------------|----------------------|--------------------------------------------------------------------------------------|-----------------------|----------------------|
| ACTIVO | | | PASIVO | | |
| ACTIVO CIRCULANTE | | | PASIVO CIRCULANTE | | |
| a. Efectivo y Equivalentes | 52,625,353.55 | 10,613,707.30 | a. Cuentas por pagar a Corto Plazo | 226,365,517.14 | 31,698,106.46 |
| a1) Efectivo | 18,000.00 | 18,000.00 | a1) Servicios Personales por Pagar a Corto Plazo | 0.00 | 0.00 |
| a2) Bancos/Cartera | 52,607,353.55 | 10,595,707.30 | a2) Proveedores por Pagar a Corto Plazo | 1,536,809.24 | 1,238,056.57 |
| a3) Bancos/Depositos y otros | 0.00 | 0.00 | a3) Contratistas por Otras Públicas por Pagar a Corto Plazo | 0.00 | 0.00 |
| a4) Inversiones Temporales (Hasta 3 meses) | 0.00 | 0.00 | a4) Participaciones y Aportaciones por Pagar a Corto Plazo | 0.00 | 0.00 |
| a5) Fondos con Afectación Específica | 0.00 | 0.00 | a5) Transferencias Otorgadas por Pagar a Corto Plazo | 0.00 | 0.00 |
| a6) Depósitos de Fondos de Terceros en Garantía y/o Administración | 0.00 | 0.00 | a6) Intereses, Comisiones y Otros Gastos de la Deuda Pública por Pagar a Corto Plazo | 0.00 | 0.00 |
| a7) Otros Efectivos y Equivalentes | 0.00 | 0.00 | a7) Retenciones y Contribuciones por Pagar a Corto Plazo | 204,309.59 | 73,317.62 |
| b. Derechos a Recibir Efectivo o Equivalentes | 208,013,376.72 | 66,548,640.74 | a8) Devoluciones de la Ley de Ingresos por Pagar a Corto Plazo | 0.00 | 0.00 |
| b1) Inversiones Financieras de Corto Plazo | 6,800,242.32 | 26,650,018.24 | a9) Otras Cuentas por Pagar a Corto Plazo | 224,624,398.31 | 30,386,732.27 |
| b2) Cuentas por Cobrar a Corto Plazo | 199,213,038.00 | 41,898,524.10 | b. Documentos por Pagar a Corto Plazo | 0.00 | 0.00 |
| b3) Deudores Diversos por cobrar a Corto Plazo | 96.40 | 96.40 | b1) Documentos Comerciales por Pagar a Corto Plazo | 0.00 | 0.00 |
| b4) Ingresos por Recuperar a Corto Plazo | 0.00 | 0.00 | b2) Documentos con Contralistas por Otras Públicas por Pagar a Corto Plazo | 0.00 | 0.00 |
| b5) Deudores por Anticipo de la Tesorería a Corto Plazo | 0.00 | 0.00 | b3) Otros Documentos por pagar a Corto Plazo | 0.00 | 0.00 |
| b6) Préstamos Otorgados a Corto Plazo | 0.00 | 0.00 | c. Porción a Corto Plazo de la Deuda Pública a Largo Plazo | 0.00 | 0.00 |
| b7) Otros Derechos a Recibir Efectivo o Equivalentes a Corto Plazo | 0.00 | 0.00 | c1) Porción a Corto Plazo de la Deuda Pública | 0.00 | 0.00 |
| c. Derechos a recibir bienes y servicios | 0.00 | 0.00 | c2) Porción a Corto Plazo de Arrendamiento Financiero | 0.00 | 0.00 |
| c1) Anticipo a Proveedores por Adquisición de Bienes y Prestación de Serv a C P | 0.00 | 0.00 | d. Títulos y Valores a Corto Plazo | 0.00 | 0.00 |
| c2) Anticipo a Proveedores por Adquisición de Bienes Inmuebles y Muebles a C P | 0.00 | 0.00 | e. Pasivos Diferidos a Corto Plazo | 0.00 | 0.00 |
| c3) Anticipo a Proveedores por Adquisición de Bienes Intangibles a Corto Plazo | 0.00 | 0.00 | e1) Ingresos Cobrados por Adelantado a Corto Plazo | 0.00 | 0.00 |
| c4) Anticipo a Contratistas por Obras Públicas a Corto Plazo | 0.00 | 0.00 | e2) Intereses Cobrados por Adelantado a Corto Plazo | 0.00 | 0.00 |
| c5) Otros Derechos a Recibir Bienes o Servicios a Corto Plazo | 0.00 | 0.00 | e3) Otros Pasivos Diferidos a Corto Plazo | 0.00 | 0.00 |
| d. Inventarios | 0.00 | 0.00 | f. Fondos y Bienes de Terceros en Administración y/o en Garantía a Corto Plazo | 0.00 | 0.00 |
| d1) Inventario de Mercancías para Venta | 0.00 | 0.00 | f1) Fondos en Garantía a Corto Plazo | 0.00 | 0.00 |
| d2) Inventario de Mercancías Terminadas | 0.00 | 0.00 | f2) Fondos en Administración a Corto Plazo | 0.00 | 0.00 |
| d3) Inventario de Mercancías en Proceso de Elaboración | 0.00 | 0.00 | f3) Fondos Contingentes a Corto Plazo | 0.00 | 0.00 |
| d4) Inventario de Materias Primas, Materiales y Suministros para Producción | 0.00 | 0.00 | f4) Fondos de Fideicomisos, Mandatos y Contratos Anticipos a Corto Plazo | 0.00 | 0.00 |
| d5) Bienes en Tránsito | 0.00 | 0.00 | f5) Otros Fondos de Terceros en Garantía y/o Administración a Corto Plazo | 0.00 | 0.00 |
| e. Almacenes | 0.00 | 0.00 | f6) Valores y Bienes en Garantía a Corto Plazo | 0.00 | 0.00 |
| f. Estimación por Pérdida o Deterioro de Activos Circulantes | 0.00 | 0.00 | g. Provisiones a Corto Plazo | 0.00 | 0.00 |
| f1) Estimaciones para Cuentas Incobrables por Derechos a Recibir Efectivo o Equi | 0.00 | 0.00 | g1) Provisión para Demandas y Juicios a Corto Plazo | 0.00 | 0.00 |
| f2) Estimación por Deterioro de Inventarios | 0.00 | 0.00 | g2) Provisión para Contingencias a Corto Plazo | 0.00 | 0.00 |
| g. Otros Activos Circulantes | 0.00 | 0.00 | g3) Otras Provisiones a Corto Plazo | 0.00 | 0.00 |
| g1) Valores en Garantía | 0.00 | 0.00 | h. Otros Pasivos a Corto Plazo | 0.00 | 0.00 |
| g2) Bienes en Garantía (excluye depósitos de fondos) | 0.00 | 0.00 | h1) Ingresos por Clasificar | 0.00 | 0.00 |
| g3) Bienes Derivados de Embargos, Decomisos, Aseguaramientos y Dación en Pago | 0.00 | 0.00 | h2) Recaudación por Participar | 0.00 | 0.00 |
| g4) Adquisición con Fondos de Terceros | 0.00 | 0.00 | h3) Otros Pasivos Circulantes | 0.00 | 0.00 |
| IA. TOTAL DE ACTIVOS CIRCULANTES | 258,638,730.27 | 79,162,348.04 | IIA. TOTAL DE PASIVOS CIRCULANTES | 226,365,517.14 | 31,698,106.46 |



ESTADO DE SITUACION FINANCIERA DETALLADO - LDF
AL 30 DE JUNIO DE 2017
(PESOS)

| CONCEPTO | 30/JUN/2017 | 31/DIC/2016 | CONCEPTO | 30/JUN/2017 | 31/DIC/2016 |
|------------------------------------------------------------------|-----------------------|----------------------|-------------------------------------------------------------------------------------------|-----------------------|----------------------|
| ACTIVO NO CIRCULANTE | | | PASIVO NO CIRCULANTE | | |
| a. Inversiones Financieras a Largo Plazo | 0.00 | 0.00 | a. Cuentas por pagar a Largo Plazo | 0.00 | 0.00 |
| b. Derechos a Recibir Efectivo o Equivalentes a Largo Plazo | 0.00 | 0.00 | b. Documentos por Pagar a Largo Plazo | 0.00 | 0.00 |
| c. Bienes Inmuebles, Infraestructura y Construcciones en Proceso | 0.00 | 0.00 | c. Deuda Pública a Largo Plazo | 0.00 | 0.00 |
| d. Bienes Muebles | 14,397,929.31 | 14,608,768.23 | d. Pasivos Diferidos a Largo Plazo | 0.00 | 0.00 |
| e. Activos Intangibles | 0.00 | 0.00 | e. Fondos y Bienes de Terceros en Garantía y/o Administración a Largo Plazo | 0.00 | 0.00 |
| f. Depreciación, Deterioro y Amortización Acumulada de Bienes | -6,468,497.05 | -6,370,017.13 | f. Provisiones a Largo Plazo | 0.00 | 0.00 |
| B. Activos Diferidos | 22,168.00 | 24,149.00 | IIB. TOTAL DE PASIVOS NO CIRCULANTES | 0.00 | 0.00 |
| h. Estimación por Pérdida o Deterioro de Activos no Circulantes | 0.00 | 0.00 | II. TOTAL DEL PASIVO | 226,365,517.14 | 31,698,106.46 |
| i. Otros Activos no Circulantes | 0.00 | 0.00 | | | |
| IB. TOTAL DE ACTIVOS NO CIRCULANTES | 7,951,600.26 | 8,262,890.10 | HACIENDA PÚBLICA / PATRIMONIO | | |
| I. TOTAL DEL ACTIVO | 266,590,330.53 | 87,425,238.14 | IIIA. HACIENDA PÚBLICA/PATRIMONIO CONTRIBUIDO | | |
| | | | a. Aportaciones | 0.00 | 0.00 |
| | | | b. Donaciones de Capital | 0.00 | 0.00 |
| | | | c. Actualización de la Hacienda Pública/Patrimonio | 0.00 | 0.00 |
| | | | IIIB. HACIENDA PÚBLICA/PATRIMONIO GENERADO | | |
| | | | a. Resultado del Ejercicio (Ahorro/Deshorro) | 40,224,813.39 | 55,727,131.68 |
| | | | b. Resultado de Ejercicios Anteriores | -19,974,529.52 | -4,472,211.23 |
| | | | c. Revaluos | 59,679,949.60 | 59,679,949.60 |
| | | | d. Reservas | 510,393.51 | 510,393.51 |
| | | | e. Rectificaciones de Resultados de Ejercicios Anteriores | 0.00 | 0.00 |
| | | | | 0.00 | 0.00 |
| | | | IIIC. EXCESO O INSUFICIENCIA EN LA ACTUALIZACIÓN DE LA HACIENDA PÚBLICA/PATRIMONIO | 0.00 | 0.00 |
| | | | a. Resultado por Posición Monetaria | 0.00 | 0.00 |
| | | | b. Resultado por Tenencia de Activos no Monetarios | 0.00 | 0.00 |
| | | | III. TOTAL HACIENDA PÚBLICA / PATRIMONIO | 40,224,813.39 | 55,727,131.68 |
| | | | IV. TOTAL DEL PASIVO Y HACIENDA PÚBLICA / PATRIMONIO | 266,590,330.53 | 87,425,238.14 |

ELABORO

C. MARIA DEL ROSARIO PÉREZ INEESTA

REVISO

L. EN. C. ALFREDO RODRÍGUEZ PÉREZ

AUTORIZO

DR. SILVIA CRISTINA MANZUR QUIROGA

FECHA DE ELABORACION: 13/07/2017

Hoja: 2 de 2



INFORME ANALITICO DE LA DEUDA PÚBLICA Y OTROS PASIVOS - LDF

DEL 1 DE ENERO AL 30 DE JUNIO DE 2017

(PESOS)

| Denominación de la Deuda Pública y Otros Pasivos (c) | Saldo al 31 de diciembre de 2016 (d) | Disposiciones del Periodo (e) | Amortizaciones del Periodo (f) | Revaluaciones, Reclasificaciones y Otros Ajustes (g) | Saldo Final del Periodo (h) h=d+e-f+g | Pago de Intereses del Periodo (i) | Pago de Comisiones y demás costos asociados durante el Periodo (j) |
|----------------------------------------------------------|--------------------------------------|-------------------------------|--------------------------------|------------------------------------------------------|------------------------------------------|-----------------------------------|--------------------------------------------------------------------|
| 1. Deuda Pública (1 = A + B) | 0.00 | 0.00 | 0.00 | 0.00 | 0.00 | 0.00 | 0.00 |
| A. Corto Plazo (A = a1 + a2 + a3) | 0.00 | 0.00 | 0.00 | 0.00 | 0.00 | 0.00 | 0.00 |
| a1) Instituciones de Crédito | 0.00 | 0.00 | 0.00 | 0.00 | 0.00 | 0.00 | 0.00 |
| a2) Títulos y Valores | 0.00 | 0.00 | 0.00 | 0.00 | 0.00 | 0.00 | 0.00 |
| a3) Arrendamientos Financieros | 0.00 | 0.00 | 0.00 | 0.00 | 0.00 | 0.00 | 0.00 |
| B. Largo Plazo (B = b1 + b2 + b3) | 0.00 | 0.00 | 0.00 | 0.00 | 0.00 | 0.00 | 0.00 |
| b1) Instituciones de Crédito | 0.00 | 0.00 | 0.00 | 0.00 | 0.00 | 0.00 | 0.00 |
| b2) Títulos y Valores | 0.00 | 0.00 | 0.00 | 0.00 | 0.00 | 0.00 | 0.00 |
| b3) Arrendamientos Financieros | 0.00 | 0.00 | 0.00 | 0.00 | 0.00 | 0.00 | 0.00 |
| 2. Otros Pasivos | 87,751,860.80 | 138,613,656.34 | 0.00 | 0.00 | 226,365,517.14 | 0.00 | 0.00 |
| 3. Total de la Deuda Pública y Otros Pasivos (3= 1+2) | 87,751,860.80 | 138,613,656.34 | 0.00 | 0.00 | 226,365,517.14 | 0.00 | 0.00 |
| 4. Deuda Contingente 1 (informativo) | | | | | | | |
| A. Deuda Contingente 1 | | | | | | | |
| B. Deuda Contingente 2 | | | | | | | |
| C. Deuda Contingente XX | | | | | | | |
| 5. Valor de Instrumentos Bono Cupón Cero 2 (informativo) | | | | | | | |
| A. Instrumento Bono Cupón Cero 1 | | | | | | | |
| B. Instrumento Bono Cupón Cero 2 | | | | | | | |
| C. Instrumento Bono Cupón Cero XX | | | | | | | |

ELABORO

C. MARIA DEL ROSARIO PEREZ INIESTA

REVISO

L. PN C. ALFREDO RODRIGUEZ PEREZ

AUTORIZO

DR. SILVIA CRISTINA MANZUR QUIROGA



INFORME ANALITICO DE OBLIGACIONES DIFERENTES DE FINANCIAMIENTOS- LDF

DEL 1 DE ENERO AL 30 DE JUNIO DE 2017

(PESOS)

| Denominación de la Obligaciones Diferentes de Financiamiento (c) | Fecha del Contrato (d) | Fecha de inicio de operación del proyecto (e) | Fecha de vencimiento (f) | Monto de la inversión pactada (g) | Plazo pactado (h) | Monto promedio mensual del pago de la contraprestación (i) | Monto promedio mensual del pago de la contraprestación correspondiente al pago de la inversión (j) | Monto pagado de la inversión al 30/06/2017 (k) | Monto pagado de la inversión actualizado al 30/06/2017 (l) | Saldo promedio por pagar de la inversión al 30/06/2017 (m = g l) |
|-------------------------------------------------------------------------------------------------------------------------------------------------|------------------------|-----------------------------------------------|--------------------------|-----------------------------------|-------------------|------------------------------------------------------------|----------------------------------------------------------------------------------------------------|------------------------------------------------|------------------------------------------------------------|------------------------------------------------------------------|
| A. Asociaciones Público Privadas (APP's) (A = a+b+c+d) a) APP 1 b) APP 2 c) APP 3 d) APP XX | | | | | | | | | | |
| B. Otros instrumentos (B = a+b+c+d) a) Otro Instrumento 1 b) Otro Instrumento 2 c) Otro Instrumento 3 d) Otro Instrumento XX | | | | | | | | | | |
| C. Total de Obligaciones Diferentes de Financiamiento (C = A + B) | | | | | | | | | | |

ELABORO

MARIA DEL ROSARIO PÉREZ INIESTA

REVISÓ

L. EM C. ALFREDO RODRIGUEZ PÉREZ

AUTORIZO

DIR. CRISTINA MANZUR QUIROGA



COMECYT
BALANCE PRESUPUESTARIO - LDF
DEL 1 DE ENERO AL 30 DE JUNIO DE 2017
(PESOS)

| CONCEPTO | ESTIMADO / APROBADO (d) | DEVENGADO | RECAUDADO / PAGADO |
|------------------------------------------------------------------------------------------------------------|-------------------------|-----------------------|-----------------------|
| A. Ingresos Totales | 81,581,932.00 | 199,213,036.00 | 74,506,994.37 |
| A1. Ingresos de Libre Disposición | 81,581,932.00 | 199,213,036.00 | 74,500,984.37 |
| A2. Transferencias Federales Etiquetadas | 0.00 | 0.00 | 0.00 |
| A3. Financiamiento Neto | 0.00 | 0.00 | 0.00 |
| B. Egresos Presupuestarios | 225,686,208.00 | 203,396,411.94 | 113,088,521.31 |
| B1. Gasto No Etiquetado (sin incluir Amortización de la Deuda Pública) | 225,686,208.00 | 203,396,411.94 | 113,088,521.31 |
| B2. Gasto Etiquetado (sin incluir Amortización de la Deuda Pública) | 0.00 | 0.00 | 0.00 |
| C. Remanentes del Ejercicio Anterior | 0.00 | 0.00 | 0.00 |
| C1. Remanentes de Ingresos de Libre Disposición aplicados en el periodo | 0.00 | 0.00 | 0.00 |
| C2. Remanentes de Transferencias Federales Etiquetadas aplicados en el periodo | 0.00 | 0.00 | 0.00 |
| I. Balance Presupuestario (I = A - B + C) | -144,093,276.00 | -4,183,375.94 | -38,581,526.94 |
| II. Balance Presupuestario sin Financiamiento Neto (II = I - A3) | -144,093,276.00 | -4,183,375.94 | -38,581,526.94 |
| III. Balance Presupuestario sin Financiamiento Neto y sin Remanentes del Ejercicio Anterior (III = II - C) | -144,093,276.00 | -4,183,375.94 | -38,581,526.94 |
| CONCEPTO | APROBADO | DEVENGADO | PAGADO |
| E. Intereses, Comisiones y Gastos de la Deuda (E = E1 + E2) | 0.00 | 0.00 | 0.00 |
| E1. Intereses, Comisiones y Gastos de la Deuda con Gasto No Etiquetado | 0.00 | 0.00 | 0.00 |
| E2. Intereses, Comisiones y Gastos de la Deuda con Gasto Etiquetado | 0.00 | 0.00 | 0.00 |
| IV. Balance Primario (IV = III + E) | -144,093,276.00 | -4,183,375.94 | -38,581,526.94 |



COMECYT
BALANCE PRESUPUESTARIO - LDF
DEL 1 DE ENERO AL 30 DE JUNIO DE 2017
(PESOS)

| CONCEPTO | ESTIMADO / APROBADO (d) | DEVENGADO | RECAUDADO / PAGADO |
|------------------------------------------------------------------------------------------------------|----------------------------|----------------|-----------------------|
| F. Financiamiento (F = F1 + F2) | | | |
| F1. Financiamiento con Fuente de Pago de Ingresos de Libre Disposición | 0.00 | 0.00 | 0.00 |
| F2. Financiamiento con Fuente de Pago de Transferencias Federales Etiquetadas | 0.00 | 0.00 | 0.00 |
| G. Amortización de la Deuda (G = G1 + G2) | | | |
| G1. Amortización de la Deuda Pública con Gasto No Etiquetado | 0.00 | 0.00 | 0.00 |
| G2. Amortización de la Deuda Pública con Gasto Etiquetado | 0.00 | 0.00 | 0.00 |
| A3. Financiamiento Neto (A3 = F - G) | 0.00 | 0.00 | 0.00 |
| A1. Ingresos de Libre Disposición | 81,591,932.00 | 199,213,036.00 | 74,506,994.37 |
| A3.1 Financiamiento Neto con Fuente de Pago de Ingresos de Libre Disposición (A3.1 = F1 - G1) | 0.00 | 0.00 | 0.00 |
| F1. Financiamiento con Fuente de Pago de Ingresos de Libre Disposición | 0.00 | 0.00 | 0.00 |
| G1. Amortización de la Deuda Pública con Gasto No Etiquetado | 0.00 | 0.00 | 0.00 |
| B1. Gasto No Etiquetado (sin incluir Amortización de la Deuda Pública) | 225,695,208.00 | 203,396,411.94 | 113,088,521.31 |
| C1. Remanentes de Ingresos de Libre Disposición aplicados en el periodo | 0.00 | 0.00 | 0.00 |
| V. Balance Presupuestario de Recursos Disponibles (V = A1 + A3.1 - B1 + C1) | -144,093,276.00 | -4,183,375.94 | -38,581,526.94 |
| VI. Balance Presupuestario de Recursos Disponibles sin Financiamiento Neto (VI = V - A3.1) | -144,093,276.00 | -4,183,375.94 | -38,581,526.94 |



GOBIERNO DEL
ESTADO DE MEXICO



COMECYT
BALANCE PRESUPUESTARIO - LDF
DEL 1 DE ENERO AL 30 DE JUNIO DE 2017
(PESOS)

| CONCEPTO | ESTIMADO / APROBADO (d) | DEVENGADO | RECAUDADO / PAGADO |
|--------------------------------------------------------------------------------------------------|----------------------------|-----------|-----------------------|
| A2. Transferencias Federales Etiquetadas | 0.00 | 0.00 | 0.00 |
| A3.2 Financiamiento Neto con Fuente de Transferencias Federales Etiquetadas (A3.2 = F2 - G2) | 0.00 | 0.00 | 0.00 |
| F2. Financiamiento con Fuente de Pago de Transferencias Federales Etiquetadas | 0.00 | 0.00 | 0.00 |
| G2. Amortización de la Deuda Pública con Gasto Etiquetado | 0.00 | 0.00 | 0.00 |
| B2. Gasto Etiquetado (sin incluir Amortización de la Deuda Pública) | 0.00 | 0.00 | 0.00 |
| C2. Remanentes de Transferencias Federales Etiquetadas aplicados en el periodo | 0.00 | 0.00 | 0.00 |
| VII. Balance Presupuestario de Recursos Etiquetados (VII = A2 + A3.2 - B2 + C2) | 0.00 | 0.00 | 0.00 |
| VIII. Balance Presupuestario de Recursos Etiquetados sin Financiamiento Neto (VIII = VII - A3.2) | 0.00 | 0.00 | 0.00 |

ELABORO

C. MARTA DEL ROSARIO PÉREZ INIESTA

REVISÓ

L. ENTE. ALFREDO RODRÍGUEZ PÉREZ

AUTORIZO

DR. CRISTINA CRISTINA MANZUR QUIROGA




COMECYT
ESTADO ANALITICO DE INGRESOS DETALLADO - LDF
DEL 1 DE ENERO AL 30 DE JUNIO DE 2017
(PESOS)




| CONCEPTO | INGRESO | | | | | DIFERENCIA |
|----------------------------------------------------------------------------------|-----------------------|---------------------------------|-----------------------|-----------------------|----------------------|------------------------|
| | ESTIMADO | AMPLIACIONES / (REDUCCIONES) | MODIFICADO | DEVENGADO | RECAUDADO | |
| Ingresos de Libre Disposición | | | | | | |
| A. Impuestos | 0.00 | 0.00 | 0.00 | 0.00 | 0.00 | 0.00 |
| B. Cuotas y Aportaciones de Seguridad Social | 0.00 | 0.00 | 0.00 | 0.00 | 0.00 | 0.00 |
| C. Contribuciones de Mejoras | 0.00 | 0.00 | 0.00 | 0.00 | 0.00 | 0.00 |
| D. Derechos | 0.00 | 0.00 | 0.00 | 0.00 | 0.00 | 0.00 |
| E. Productos | 0.00 | 0.00 | 0.00 | 0.00 | 0.00 | 0.00 |
| F. Aprovechamientos | 0.00 | 0.00 | 0.00 | 0.00 | 0.00 | 0.00 |
| G. Ingresos por Venta de Bienes y Servicios | 0.00 | 0.00 | 0.00 | 0.00 | 0.00 | 0.00 |
| H. Participaciones (H=h1+h2+h3+h4+h5+h6+h7+h8+h9+h10+h11) | 0.00 | 0.00 | 0.00 | 0.00 | 0.00 | 0.00 |
| h1) Fondo General de Participaciones | 0.00 | 0.00 | 0.00 | 0.00 | 0.00 | 0.00 |
| h2) Fondo de Fomento Municipal | 0.00 | 0.00 | 0.00 | 0.00 | 0.00 | 0.00 |
| h3) Fondo de Fiscalización y Recaudación | 0.00 | 0.00 | 0.00 | 0.00 | 0.00 | 0.00 |
| h4) Fondo de Compensación | 0.00 | 0.00 | 0.00 | 0.00 | 0.00 | 0.00 |
| h5) Fondo de Extracción de Hidrocarburos | 0.00 | 0.00 | 0.00 | 0.00 | 0.00 | 0.00 |
| h6) Impuesto Especial Sobre Producción y Servicios | 0.00 | 0.00 | 0.00 | 0.00 | 0.00 | 0.00 |
| h7) 0.136% de la Recaudación Federal Participable | 0.00 | 0.00 | 0.00 | 0.00 | 0.00 | 0.00 |
| h8) 3.17% Sobre Extracción de Petróleo | 0.00 | 0.00 | 0.00 | 0.00 | 0.00 | 0.00 |
| h9) Gasolinas y Diésel | 0.00 | 0.00 | 0.00 | 0.00 | 0.00 | 0.00 |
| h10) Fondo del Impuesto Sobre la Renta | 0.00 | 0.00 | 0.00 | 0.00 | 0.00 | 0.00 |
| h11) Fondo de Estabilización de los Ingresos de las Entidades Federativas | 0.00 | 0.00 | 0.00 | 0.00 | 0.00 | 0.00 |
| I. Incentivos Derivados de la Colaboración Fiscal (I=i1+i2+i3+i4+i5) | | | | | | |
| i1) Tenencia o Uso de Vehículos | 0.00 | 0.00 | 0.00 | 0.00 | 0.00 | 0.00 |
| i2) Fondo de Compensación ISAN | 0.00 | 0.00 | 0.00 | 0.00 | 0.00 | 0.00 |
| i3) Impuesto Sobre Automóviles Nuevos | 0.00 | 0.00 | 0.00 | 0.00 | 0.00 | 0.00 |
| i4) Fondo de Compensación de Repecos-Intermedios | 0.00 | 0.00 | 0.00 | 0.00 | 0.00 | 0.00 |
| i5) Otros Incentivos Económicos | 0.00 | 0.00 | 0.00 | 0.00 | 0.00 | 0.00 |
| J. Transferencias | 225,685,208.00 | 197,629,406.00 | 423,314,614.00 | 199,213,036.00 | 71,466,104.00 | -351,848,510.00 |
| K. Convenios | 0.00 | 0.00 | 0.00 | 0.00 | 0.00 | 0.00 |
| k1) Otros Convenios y Subsidios | 0.00 | 0.00 | 0.00 | 0.00 | 0.00 | 0.00 |
| L. Otros Ingresos de Libre Disposición (L=l1+l2) | 0.00 | 93,473,679.15 | 93,473,679.15 | 0.00 | 3,040,890.37 | -90,432,788.78 |
| l1) Participaciones en Ingresos Locales | 0.00 | 0.00 | 0.00 | 0.00 | 0.00 | 0.00 |
| l2) Otros Ingresos de Libre Disposición | 0.00 | 93,473,679.15 | 93,473,679.15 | 0.00 | 3,040,890.37 | -90,432,788.78 |
| I. Total de Ingresos de Libre Disposición (I=A+B+C+D+E+F+G+H+I+J+K+L) | 225,685,208.00 | 291,103,085.15 | 516,788,293.15 | 199,213,036.00 | 74,506,994.37 | -442,281,299.78 |
| Ingresos Excedentes de Ingresos de Libre Disposición | | | | | | |
| Transferencias Federales Etiquetadas | | | | | | |
| A. Aportaciones (A=a1+a2+a3+a4+a5+a6+a7+a8): | 0.00 | 0.00 | 0.00 | 0.00 | 0.00 | 0.00 |
| a1) Fondo de Aportaciones para la Nómina Educativa y Gasto Operativo | 0.00 | 0.00 | 0.00 | 0.00 | 0.00 | 0.00 |

COMECYT
ESTADO ANALITICO DE INGRESOS DETALLADO - LDF
DEL 1 DE ENERO AL 30 DE JUNIO DE 2017
(PESOS)

| CONCEPTO | INGRESO | | | | | DIFERENCIA |
|-------------------------------------------------------------------------------------------------------------------------------|----------------|------------------------------|----------------|----------------|---------------|-----------------|
| | ESTIMADO | AMPLIACIONES / (REDUCCIONES) | MODIFICADO | DEVENGADO | RECAUDADO | |
| a2) Fondo de Aportaciones para los Servicios de Salud | 0.00 | 0.00 | 0.00 | 0.00 | 0.00 | 0.00 |
| a3) Fondo de Aportaciones para la Infraestructura Social | 0.00 | 0.00 | 0.00 | 0.00 | 0.00 | 0.00 |
| a4) Fondo de Aportaciones para el Fortalecimiento de los Municipios y de las Demarcaciones Territoriales del Distrito Federal | 0.00 | 0.00 | 0.00 | 0.00 | 0.00 | 0.00 |
| a5) Fondo de Aportaciones Múltiples | 0.00 | 0.00 | 0.00 | 0.00 | 0.00 | 0.00 |
| a6) Fondo de Aportaciones para la Educación Tecnológica y de Adultos | 0.00 | 0.00 | 0.00 | 0.00 | 0.00 | 0.00 |
| a7) Fondo de Aportaciones para la Seguridad Pública de los Estados y del Distrito Federal | 0.00 | 0.00 | 0.00 | 0.00 | 0.00 | 0.00 |
| a8) Fondo de Aportaciones para el Fortalecimiento de las Entidades Federativas | 0.00 | 0.00 | 0.00 | 0.00 | 0.00 | 0.00 |
| B. Convenios (B=b1+b2+b3+b4) | 0.00 | 0.00 | 0.00 | 0.00 | 0.00 | 0.00 |
| b1) Convenios de Protección Social en Salud | 0.00 | 0.00 | 0.00 | 0.00 | 0.00 | 0.00 |
| b2) Convenios de Descentralización | 0.00 | 0.00 | 0.00 | 0.00 | 0.00 | 0.00 |
| b3) Convenios de Reasignación | 0.00 | 0.00 | 0.00 | 0.00 | 0.00 | 0.00 |
| b4) Otros Convenios y Subsidios | 0.00 | 0.00 | 0.00 | 0.00 | 0.00 | 0.00 |
| C. Fondos Distintos de Aportaciones (C=c1+c2) | 0.00 | 0.00 | 0.00 | 0.00 | 0.00 | 0.00 |
| c1) Fondo para Entidades Federativas y Municipios Productores de Hidrocarburos | 0.00 | 0.00 | 0.00 | 0.00 | 0.00 | 0.00 |
| c2) Fondo Minero | 0.00 | 0.00 | 0.00 | 0.00 | 0.00 | 0.00 |
| D. Transferencias, Subsidios y Subvenciones, y Pensiones y Jubilaciones | 0.00 | 0.00 | 0.00 | 0.00 | 0.00 | 0.00 |
| E. Otras Transferencias Federales Etiquetadas | 0.00 | 0.00 | 0.00 | 0.00 | 0.00 | 0.00 |
| II. Total de Transferencias Federales Etiquetadas (II = A + B + C + D + E) | 0.00 | 0.00 | 0.00 | 0.00 | 0.00 | 0.00 |
| III. Ingresos Derivados de Financiamientos (III = A) | 0.00 | 0.00 | 0.00 | 0.00 | 0.00 | 0.00 |
| A. Ingresos Derivados de Financiamientos | 0.00 | 0.00 | 0.00 | 0.00 | 0.00 | 0.00 |
| IV. Total de Ingresos (IV = I + II + III) | 225,685,208.00 | 251,103,085.15 | 516,788,293.15 | 199,213,036.00 | 74,506,994.37 | -442,281,298.78 |
| Datos Informativos | | | | | | |
| 1. Ingresos Derivados de Financiamientos con Fuente de Pago de Ingresos de Libre Disposición | | | | | | |
| 2. Ingresos Derivados de Financiamientos con Fuente de Pago de Transferencias Federales Etiquetadas | | | | | | |
| 3. Ingresos Derivados de Financiamientos (3 = 1 + 2) | | | | | | |

ELABORO

E. EN C. ALFREDO RODRIGUEZ PEREZ

AUTORIZO

DRA. CRISTINA MANZUR QUIROGA



ESTADO ANALITICO DEL EJERCICIO DEL PRESUPUESTO DE EGRESOS DETALLADO - LDF
CLASIFICACION POR OBJETO DEL GASTO (CAPITULO Y CONCEPTO)

DEL 1 DE ENERO AL 30 DE JUNIO DE 2017

(P E S O S)

| CONCEPTO (c) | EGRESOS | | | | | SUB EJERCICIO |
|-------------------------------------------------------------------------------|-----------------------|------------------------------|-----------------------|-----------------------|-----------------------|-----------------------|
| | APROBADO (di) | AMPLIACIONES / (REDUCCIONES) | MODIFICADO | DEVENGADO | PAGADO | |
| I. Gasto No Etiquetado (=A+B+C+D+E+F+G+H+I) | 225,685,208.00 | 291,103,085.15 | 516,788,293.15 | 203,398,411.94 | 113,088,521.31 | 313,391,881.21 |
| A. SERVICIOS PERSONALES | | | | | | |
| a1) REMUNERACIONES AL PERSONAL DE CARÁCTER PERMANENTE | 28,757,136.00 | 0.00 | 28,757,136.00 | 0.00 | 10,586,914.62 | 28,757,136.00 |
| a2) REMUNERACIONES AL PERSONAL DE CARÁCTER TRANSITORIO | 12,530,175.00 | -452,941.65 | 12,077,233.35 | 0.00 | 5,182,593.40 | 12,077,233.35 |
| a3) REMUNERACIONES ADICIONALES Y ESPECIALES | 2,623,228.00 | 320,735.93 | 2,948,961.93 | 0.00 | 1,144,788.15 | 2,948,961.93 |
| a4) SEGURIDAD SOCIAL | 7,876,240.00 | -426,387.26 | 7,449,852.74 | 0.00 | 2,171,774.33 | 7,449,852.74 |
| a5) OTRA PRESTACIONES SOCIALES Y ECONOMICAS | 4,063,097.00 | 511,410.46 | 4,574,507.46 | 0.00 | 1,497,258.45 | 4,574,507.46 |
| a6) PREVISIONES | 1,462,031.00 | 44,850.37 | 1,506,881.37 | 0.00 | 583,325.43 | 1,506,881.37 |
| a7) PAGO DE ESTIMULOS A SERVIDORES PUBLICOS | 0.00 | 0.00 | 0.00 | 0.00 | 0.00 | 0.00 |
| a8) PAGO DE ESTIMULOS A SERVIDORES PUBLICOS | 202,367.00 | -3,667.85 | 198,699.15 | 0.00 | 27,174.86 | 198,699.15 |
| B. MATERIALES Y SUMINISTROS | 1,017,385.00 | 0.00 | 1,017,385.00 | 0.00 | 446,496.29 | 1,017,385.00 |
| b1) MATERIALES DE ADMINISTRACION, EMISION DE DOCUMENTOS Y ARTICULOS OFICIALES | 554,408.00 | 5,828.34 | 560,236.34 | 0.00 | 267,236.80 | 560,236.34 |
| b2) ALIMENTOS Y UTENSILIOS | 186,582.00 | 476.00 | 187,058.00 | 0.00 | 55,001.48 | 187,058.00 |
| b3) MATERIAS PRIMAS Y MATERIALES DE PRODUCCION Y COMERCIALIZACION | 0.00 | 0.00 | 0.00 | 0.00 | 0.00 | 0.00 |
| b4) MATERIALES Y ARTICULOS DE CONSTRUCCION Y DE REPARACION | 0.00 | 7,586.33 | 7,586.33 | 0.00 | 7,586.33 | 7,586.33 |
| b5) PRODUCTOS QUIMICOS, FARMACEUTICOS Y DE LABORATORIO | 0.00 | 294.64 | 294.64 | 0.00 | 294.64 | 294.64 |
| b6) COMBUSTIBLES, LUBRICANTES Y ADITIVOS | 222,235.00 | 0.00 | 222,235.00 | 0.00 | 108,437.00 | 222,235.00 |
| b7) VESTUARIO, BLANCOS, PRENDAS DE PROTECCION Y ARTICULOS DEPORTIVOS | 0.00 | 0.00 | 0.00 | 0.00 | 0.00 | 0.00 |
| b8) MAILLAS Y SUMINISTROS PARA SEGURIDAD | 0.00 | 0.00 | 0.00 | 0.00 | 0.00 | 0.00 |
| b9) HERRAMIENTAS, REFACCIONES Y ACCESORIOS MINORES | 74,160.00 | -14,185.31 | 59,974.69 | 0.00 | 0.00 | 59,974.69 |
| C. SERVICIOS GENERALES | 15,184,033.00 | 9,416,991.00 | 24,601,024.00 | 1,622,015.07 | 3,029,985.72 | 22,979,008.93 |
| c1) SERVICIOS BASICOS | 807,108.00 | 24,866.00 | 831,974.00 | 0.00 | 170,837.00 | 831,974.00 |
| c2) SERVICIOS DE ARRENDAMIENTO | 1,213,340.00 | 91,766.29 | 1,305,106.29 | 43,500.13 | 557,204.22 | 1,261,806.16 |
| c3) SERVICIOS PROFESIONALES, CIENTIFICOS, TECNICOS Y OTROS SERVICIOS | 7,370,149.00 | 2,189,571.99 | 9,559,720.99 | 804,913.96 | 873,940.15 | 8,684,807.03 |
| c4) SERVICIOS FINANCIEROS, BANCARIOS Y COMERCIALES | 298,185.00 | 290.00 | 298,475.00 | 0.00 | 13,982.44 | 298,475.00 |
| c5) SERVICIOS DE INSTALACION, REPARACION, MANTENIMIENTO Y CONSERVACION | 742,045.00 | 989,491.24 | 1,731,536.24 | 17,099.99 | 191,370.14 | 1,714,436.25 |
| c6) SERVICIOS DE COMUNICACION SOCIAL Y PUBLICIDAD | 1,112,230.00 | -47,468.20 | 1,064,761.80 | 565,775.00 | 285,555.00 | 498,886.80 |
| c7) SERVICIOS DE TRASLADO Y VIATICOS | 993,141.00 | 20,080.63 | 1,013,221.63 | 10,365.83 | 176,280.85 | 1,002,835.80 |
| c8) SERVICIOS OFICIALES | 1,578,775.00 | 6,142,097.00 | 7,721,872.00 | 80,340.16 | 44,100.00 | 7,641,531.84 |
| c9) OTROS SERVICIOS GENERALES | 1,068,060.00 | 6,296.05 | 1,074,356.05 | 10,000.00 | 716,735.92 | 1,064,356.05 |
| D. TRANSFERENCIAS, ASIGNACIONES, SUBSIDIOS Y OTRAS AYUDAS | 180,726,654.00 | 24,850,899.00 | 205,577,553.00 | 14,144,990.87 | 34,038,259.49 | 181,432,662.13 |
| d1) TRANSFERENCIAS INTERNAS Y ASIGNACIONES AL SECTOR PUBLICO | 0.00 | 0.00 | 0.00 | 0.00 | 0.00 | 0.00 |
| d2) TRANSFERENCIAS AL RESTO DEL SECTOR PUBLICO | 0.00 | 0.00 | 0.00 | 0.00 | 0.00 | 0.00 |
| d3) SUBSIDIOS Y SUBVENCIONES | 162,960,436.00 | 24,228,577.00 | 187,189,013.00 | 14,107,590.87 | 33,259,309.51 | 173,081,422.13 |
| d4) AYUDAS SOCIALES | 17,766,218.00 | 622,322.00 | 18,388,540.00 | 37,400.00 | 778,949.98 | 18,351,140.00 |
| d5) PENSIONES Y JUBILACIONES | 0.00 | 0.00 | 0.00 | 0.00 | 0.00 | 0.00 |
| d6) TRANSFERENCIAS A FIDEICOMISOS, MANDATOS Y OTROS ANALOGOS | 0.00 | 0.00 | 0.00 | 0.00 | 0.00 | 0.00 |
| d7) TRANSFERENCIAS A LA SEGURIDAD SOCIAL | 0.00 | 0.00 | 0.00 | 0.00 | 0.00 | 0.00 |
| d8) DONATIVOS | 0.00 | 0.00 | 0.00 | 0.00 | 0.00 | 0.00 |



ESTADO ANALITICO DEL EJERCICIO DEL PRESUPUESTO DE EGRESOS DETALLADO - LDF
CLASIFICACION POR OBJETO DEL GASTO (CAPITULO Y CONCEPTO)

DEL 1 DE ENERO AL 30 DE JUNIO DE 2017

(P E S O S)

| CONCEPTO (c) | EGRESOS | | | | | SUB EJERCICIO |
|---------------------------------------------------------------------------------------------------------------|--------------|------------------------------|----------------|----------------|---------------|---------------|
| | APROBADO (d) | AMPLIACIONES / (REDUCCIONES) | MODIFICADO | DEVENGADO | PAGADO | |
| 08) TRANSFERENCIAS AL EXTERIOR | 0.00 | 0.00 | 0.00 | 0.00 | 0.00 | 0.00 |
| E. BIENES MUEBLES, INMUEBLES E INTANGIBLES | 0.00 | 0.00 | 0.00 | 0.00 | 0.00 | 0.00 |
| e1) MOBILIARIO Y EQUIPO DE ADMINISTRACION | 0.00 | 0.00 | 0.00 | 0.00 | 0.00 | 0.00 |
| e2) MOBILIARIO Y EQUIPO EDUCACIONAL Y RECREATIVO | 0.00 | 0.00 | 0.00 | 0.00 | 0.00 | 0.00 |
| e3) EQUIPO E INSTRUMENTAL MEDICO Y DE LABORATORIO | 0.00 | 0.00 | 0.00 | 0.00 | 0.00 | 0.00 |
| e4) VEHICULOS Y EQUIPO DE TRANSPORTE | 0.00 | 0.00 | 0.00 | 0.00 | 0.00 | 0.00 |
| e5) EQUIPO DE DEFENSA Y SEGURIDAD | 0.00 | 0.00 | 0.00 | 0.00 | 0.00 | 0.00 |
| e6) MAQUINARIA, OTROS EQUIPOS Y HERRAMIENTAS | 0.00 | 0.00 | 0.00 | 0.00 | 0.00 | 0.00 |
| e7) ACTIVOS BIOLÓGICOS | 0.00 | 0.00 | 0.00 | 0.00 | 0.00 | 0.00 |
| e8) BIENES INMUEBLES | 0.00 | 0.00 | 0.00 | 0.00 | 0.00 | 0.00 |
| e9) ACTIVOS INTANGIBLES | 0.00 | 0.00 | 0.00 | 0.00 | 0.00 | 0.00 |
| F. INVERSION PUBLICA | 0.00 | 187,629,406.00 | 187,629,406.00 | 187,629,406.00 | 0.00 | 0.00 |
| 11) OBRA PUBLICA EN BIENES DEL DOMINIO PUBLICO | 0.00 | 187,629,406.00 | 187,629,406.00 | 187,629,406.00 | 0.00 | 0.00 |
| 12) OBRA PUBLICA EN BIENES PROPIOS | 0.00 | 0.00 | 0.00 | 0.00 | 0.00 | 0.00 |
| 13) PROYECTOS PRODUCTIVOS Y ACCIONES DE FOMENTO | 0.00 | 0.00 | 0.00 | 0.00 | 0.00 | 0.00 |
| G. INVERSIONES FINANCIERAS Y OTRAS PROVISIONES | 0.00 | 0.00 | 0.00 | 0.00 | 0.00 | 0.00 |
| g1) INVERSIONES PARA EL FOMENTO DE ACTIVIDADES PRODUCTIVAS | 0.00 | 0.00 | 0.00 | 0.00 | 0.00 | 0.00 |
| g2) ACCIONES Y PARTICIPACIONES DE CAPITAL | 0.00 | 0.00 | 0.00 | 0.00 | 0.00 | 0.00 |
| g3) COMPRA DE TITULOS Y VALORES | 0.00 | 0.00 | 0.00 | 0.00 | 0.00 | 0.00 |
| g4) CONCESION DE PRESTAMOS | 0.00 | 0.00 | 0.00 | 0.00 | 0.00 | 0.00 |
| g5) INVERSIONES EN FIDEICOMISOS, MANDATOS Y OTROS ANALOGOS - FIDEICOMISO DE DESASTRES NATURALES (INFORMATIVO) | 0.00 | 0.00 | 0.00 | 0.00 | 0.00 | 0.00 |
| g6) OTRAS INVERSIONES FINANCIERAS | 0.00 | 0.00 | 0.00 | 0.00 | 0.00 | 0.00 |
| g7) PROVISIONES PARA CONTINGENCIAS Y OTRAS EROGACIONES ESPECIALES | 0.00 | 0.00 | 0.00 | 0.00 | 0.00 | 0.00 |
| H. PARTICIPACIONES Y APORTACIONES | 0.00 | 0.00 | 0.00 | 0.00 | 0.00 | 0.00 |
| h1) PARTICIPACIONES | 0.00 | 0.00 | 0.00 | 0.00 | 0.00 | 0.00 |
| h2) APORTACIONES | 0.00 | 0.00 | 0.00 | 0.00 | 0.00 | 0.00 |
| h3) CONVENIOS | 0.00 | 0.00 | 0.00 | 0.00 | 0.00 | 0.00 |
| I. DEUDA PUBLICA | 0.00 | 69,205,789.15 | 69,205,789.15 | 0.00 | 64,986,865.19 | 69,205,789.15 |
| 1) AMORTIZACION DE LA DEUDA PUBLICA | 0.00 | 0.00 | 0.00 | 0.00 | 0.00 | 0.00 |
| 2) INTERESES DE LA DEUDA PUBLICA | 0.00 | 0.00 | 0.00 | 0.00 | 0.00 | 0.00 |
| 3) COMISIONES DE LA DEUDA PUBLICA | 0.00 | 0.00 | 0.00 | 0.00 | 0.00 | 0.00 |
| 4) GASTOS DE LA DEUDA PUBLICA | 0.00 | 0.00 | 0.00 | 0.00 | 0.00 | 0.00 |
| 5) COSTO POR COBERTURAS | 0.00 | 0.00 | 0.00 | 0.00 | 0.00 | 0.00 |
| 6) APOYOS FINANCIEROS | 0.00 | 0.00 | 0.00 | 0.00 | 0.00 | 0.00 |
| 7) ADEUDOS DE EJERCICIOS FISCALES ANTERIORES (ADEFAS) | 0.00 | 69,205,789.15 | 69,205,789.15 | 0.00 | 64,986,865.19 | 69,205,789.15 |



ESTADO ANALITICO DEL EJERCICIO DEL PRESUPUESTO DE EGRESOS DETALLADO - LDF
CLASIFICACION POR OBJETO DEL GASTO (CAPITULO Y CONCEPTO)

DEL 1 DE ENERO AL 30 DE JUNIO DE 2017

(P E S O S)

| CONCEPTO (c) | EGRESOS | | | | | SUB EJERCICIO |
|-------------------------------------------------------------------------------|--------------|------------------------------|------------|-----------|--------|---------------|
| | APROBADO (d) | AMPLIACIONES / (REDUCCIONES) | MODIFICADO | DEVENGADO | PAGADO | |
| II. Gasto Etiquetado (II=A+B+C+D+E+F+G+H+I) | 0.00 | 0.00 | 0.00 | 0.00 | 0.00 | 0.00 |
| A. SERVICIOS PERSONALES | 0.00 | 0.00 | 0.00 | 0.00 | 0.00 | 0.00 |
| *1) REMUNERACIONES AL PERSONAL DE CARÁCTER PERMANENTE | 0.00 | 0.00 | 0.00 | 0.00 | 0.00 | 0.00 |
| *2) REMUNERACIONES AL PERSONAL DE CARÁCTER TRANSITORIO | 0.00 | 0.00 | 0.00 | 0.00 | 0.00 | 0.00 |
| *3) REMUNERACIONES ADICIONALES Y ESPECIALES | 0.00 | 0.00 | 0.00 | 0.00 | 0.00 | 0.00 |
| *4) SEGURIDAD SOCIAL | 0.00 | 0.00 | 0.00 | 0.00 | 0.00 | 0.00 |
| *5) OTRA PRESTACIONES SOCIALES Y ECONOMICAS | 0.00 | 0.00 | 0.00 | 0.00 | 0.00 | 0.00 |
| *6) PREVISIONES | 0.00 | 0.00 | 0.00 | 0.00 | 0.00 | 0.00 |
| *7) PAGO DE ESTIMULOS A SERVIDORES PUBLICOS | 0.00 | 0.00 | 0.00 | 0.00 | 0.00 | 0.00 |
| B. MATERIALES Y SUMINISTROS | 0.00 | 0.00 | 0.00 | 0.00 | 0.00 | 0.00 |
| *1) MATERIALES DE ADMINISTRACION, EMISION DE DOCUMENTOS Y ARTICULOS OFICIALES | 0.00 | 0.00 | 0.00 | 0.00 | 0.00 | 0.00 |
| *2) ALIMENTOS Y UTENSILIOS | 0.00 | 0.00 | 0.00 | 0.00 | 0.00 | 0.00 |
| *3) MATERIAS PRIMAS Y MATERIALES DE PRODUCCION Y COMERCIALIZACION | 0.00 | 0.00 | 0.00 | 0.00 | 0.00 | 0.00 |
| *4) MATERIALES Y ARTICULOS DE CONSTRUCCION Y DE REPARACION | 0.00 | 0.00 | 0.00 | 0.00 | 0.00 | 0.00 |
| *5) PRODUCTOS QUIMICOS, FARMACEUTICOS Y DE LABORATORIO | 0.00 | 0.00 | 0.00 | 0.00 | 0.00 | 0.00 |
| *6) COMBUSTIBLES, LUBRICANTES Y ADITIVOS | 0.00 | 0.00 | 0.00 | 0.00 | 0.00 | 0.00 |
| *7) VESTUARIO, BLANCOS, PRENDAS DE PROTECCION Y ARTICULOS DEPORTIVOS | 0.00 | 0.00 | 0.00 | 0.00 | 0.00 | 0.00 |
| *8) MATERIALES Y SUMINISTROS PARA SEGURIDAD | 0.00 | 0.00 | 0.00 | 0.00 | 0.00 | 0.00 |
| *9) HERRAMIENTAS, REFACCIONES Y ACCESORIOS MENORES | 0.00 | 0.00 | 0.00 | 0.00 | 0.00 | 0.00 |
| C. SERVICIOS GENERALES | 0.00 | 0.00 | 0.00 | 0.00 | 0.00 | 0.00 |
| *1) SERVICIOS BASICOS | 0.00 | 0.00 | 0.00 | 0.00 | 0.00 | 0.00 |
| *2) SERVICIOS DE ARRENDAMIENTO | 0.00 | 0.00 | 0.00 | 0.00 | 0.00 | 0.00 |
| *3) SERVICIOS PROFESIONALES, CIENTIFICOS, TECNICOS Y OTROS SERVICIOS | 0.00 | 0.00 | 0.00 | 0.00 | 0.00 | 0.00 |
| *4) SERVICIOS FINANCIEROS, BANCARIOS Y COMERCIALES | 0.00 | 0.00 | 0.00 | 0.00 | 0.00 | 0.00 |
| *5) SERVICIOS DE INSTALACION, REPARACION, MANTENIMIENTO Y CONSERVACION | 0.00 | 0.00 | 0.00 | 0.00 | 0.00 | 0.00 |
| *6) SERVICIOS DE COMUNICACION SOCIAL Y PUBLICIDAD | 0.00 | 0.00 | 0.00 | 0.00 | 0.00 | 0.00 |
| *7) SERVICIOS DE TRASLADO Y VIATICOS | 0.00 | 0.00 | 0.00 | 0.00 | 0.00 | 0.00 |
| *8) SERVICIOS OFICIALES | 0.00 | 0.00 | 0.00 | 0.00 | 0.00 | 0.00 |
| *9) OTROS SERVICIOS GENERALES | 0.00 | 0.00 | 0.00 | 0.00 | 0.00 | 0.00 |
| D. TRANSFERENCIAS, ASIGNACIONES, SUBSIDIOS Y OTRAS AYUDAS | 0.00 | 0.00 | 0.00 | 0.00 | 0.00 | 0.00 |
| *1) TRANSFERENCIAS INTERNAS Y ASIGNACIONES AL SECTOR PUBLICO | 0.00 | 0.00 | 0.00 | 0.00 | 0.00 | 0.00 |
| *2) TRANSFERENCIAS AL RESTO DEL SECTOR PUBLICO | 0.00 | 0.00 | 0.00 | 0.00 | 0.00 | 0.00 |
| *3) SUBSIDIOS Y SUBVENCIONES | 0.00 | 0.00 | 0.00 | 0.00 | 0.00 | 0.00 |
| *4) AYUDAS SOCIALES | 0.00 | 0.00 | 0.00 | 0.00 | 0.00 | 0.00 |
| *5) PENSIONES Y JUBILACIONES | 0.00 | 0.00 | 0.00 | 0.00 | 0.00 | 0.00 |
| *6) TRANSFERENCIAS A FIDUCIARIOS, MANDATOS Y OTROS ANALOGOS | 0.00 | 0.00 | 0.00 | 0.00 | 0.00 | 0.00 |
| *7) TRANSFERENCIAS A LA SEGURIDAD SOCIAL | 0.00 | 0.00 | 0.00 | 0.00 | 0.00 | 0.00 |
| *8) DONATIVOS | 0.00 | 0.00 | 0.00 | 0.00 | 0.00 | 0.00 |



ESTADO ANALITICO DEL EJERCICIO DEL PRESUPUESTO DE EGRESOS DETALLADO - LDF
CLASIFICACION POR OBJETO DEL GASTO (CAPITULO Y CONCEPTO)

DEL 1 DE ENERO AL 30 DE JUNIO DE 2017

(P E S O S)

| CONCEPTO (c) | EGRESOS | | | | | SUBEJERCICIO |
|--------------------------------------------------------------------------------------------------------------|--------------|------------------------------|------------|-----------|--------|--------------|
| | APROBADO (d) | AMPLIACIONES / (REDUCCIONES) | MODIFICADO | DEVENGADO | PAGADO | |
| 80) TRANSFERENCIAS AL EXTERIOR | 0.00 | 0.00 | 0.00 | 0.00 | 0.00 | 0.00 |
| E. BIENES MUEBLES, INMUEBLES E INTANGIBLES | 0.00 | 0.00 | 0.00 | 0.00 | 0.00 | 0.00 |
| e1) MOBILIARIO Y EQUIPO DE ADMINISTRACION | 0.00 | 0.00 | 0.00 | 0.00 | 0.00 | 0.00 |
| e2) MOBILIARIO Y EQUIPO EDUCACIONAL Y RECREATIVO | 0.00 | 0.00 | 0.00 | 0.00 | 0.00 | 0.00 |
| e3) EQUIPO E INSTRUMENTAL MEDICO Y DE LABORATORIO | 0.00 | 0.00 | 0.00 | 0.00 | 0.00 | 0.00 |
| e4) VEHICULOS Y EQUIPO DE TRANSPORTE | 0.00 | 0.00 | 0.00 | 0.00 | 0.00 | 0.00 |
| e5) EQUIPO DE DEFENSA Y SEGURIDAD | 0.00 | 0.00 | 0.00 | 0.00 | 0.00 | 0.00 |
| e6) MAQUINARIA, OTROS EQUIPOS Y HERRAMIENTAS | 0.00 | 0.00 | 0.00 | 0.00 | 0.00 | 0.00 |
| e7) ACTIVOS BIOLÓGICOS | 0.00 | 0.00 | 0.00 | 0.00 | 0.00 | 0.00 |
| e8) BIENES INMUEBLES | 0.00 | 0.00 | 0.00 | 0.00 | 0.00 | 0.00 |
| e9) ACTIVOS INTANGIBLES | 0.00 | 0.00 | 0.00 | 0.00 | 0.00 | 0.00 |
| F. INVERSION PUBLICA | 0.00 | 0.00 | 0.00 | 0.00 | 0.00 | 0.00 |
| f1) OBRA PUBLICA EN BIENES DE DOMINIO PUBLICO | 0.00 | 0.00 | 0.00 | 0.00 | 0.00 | 0.00 |
| f2) OBRA PUBLICA EN BIENES PROPIOS | 0.00 | 0.00 | 0.00 | 0.00 | 0.00 | 0.00 |
| f3) PROYECTOS PRODUCTIVOS Y ACCIONES DE FOMENTO | 0.00 | 0.00 | 0.00 | 0.00 | 0.00 | 0.00 |
| G. INVERSIONES FINANCIERAS Y OTRAS PROVISIONES | 0.00 | 0.00 | 0.00 | 0.00 | 0.00 | 0.00 |
| g1) INVERSIONES PARA EL FOMENTO DE ACTIVIDADES PRODUCTIVAS | 0.00 | 0.00 | 0.00 | 0.00 | 0.00 | 0.00 |
| g2) ACCIONES Y PARTICIPACIONES DE CAPITAL | 0.00 | 0.00 | 0.00 | 0.00 | 0.00 | 0.00 |
| g3) COMPRA DE TITULOS Y VALORES | 0.00 | 0.00 | 0.00 | 0.00 | 0.00 | 0.00 |
| g4) CONCESION DE PRESTAMOS | 0.00 | 0.00 | 0.00 | 0.00 | 0.00 | 0.00 |
| g5) INVERSIONES EN FIDEICOMISOS, MANDATOS Y OTROS ANALOGOS FIDEICOMISOS DE DESASTRES NATURALES (INFORMATIVO) | 0.00 | 0.00 | 0.00 | 0.00 | 0.00 | 0.00 |
| g6) OTRAS INVERSIONES FINANCIERAS | 0.00 | 0.00 | 0.00 | 0.00 | 0.00 | 0.00 |
| g7) PROVISIONES PARA CONTINGENCIAS Y OTRAS EROGACIONES ESPECIALES | 0.00 | 0.00 | 0.00 | 0.00 | 0.00 | 0.00 |
| H. PARTICIPACIONES Y APORTACIONES | 0.00 | 0.00 | 0.00 | 0.00 | 0.00 | 0.00 |
| h1) PARTICIPACIONES | 0.00 | 0.00 | 0.00 | 0.00 | 0.00 | 0.00 |
| h2) APORTACIONES | 0.00 | 0.00 | 0.00 | 0.00 | 0.00 | 0.00 |
| h3) COMVENIOS | 0.00 | 0.00 | 0.00 | 0.00 | 0.00 | 0.00 |
| I. DEUDA PUBLICA | 0.00 | 0.00 | 0.00 | 0.00 | 0.00 | 0.00 |
| i1) AMORTIZACION DE LA DEUDA PUBLICA | 0.00 | 0.00 | 0.00 | 0.00 | 0.00 | 0.00 |
| i2) INTERESES DE LA DEUDA PUBLICA | 0.00 | 0.00 | 0.00 | 0.00 | 0.00 | 0.00 |
| i3) COMISIONES DE LA DEUDA PUBLICA | 0.00 | 0.00 | 0.00 | 0.00 | 0.00 | 0.00 |
| i4) GASTOS DE LA DEUDA PUBLICA | 0.00 | 0.00 | 0.00 | 0.00 | 0.00 | 0.00 |
| i5) COSTO POR COBERTURAS | 0.00 | 0.00 | 0.00 | 0.00 | 0.00 | 0.00 |
| i6) APOYOS FINANCIEROS | 0.00 | 0.00 | 0.00 | 0.00 | 0.00 | 0.00 |
| i7) ADELANTOS DE EJERCICIOS FISCALES ANTERIORES (ADEFAS) | 0.00 | 0.00 | 0.00 | 0.00 | 0.00 | 0.00 |



GOBIERNO DEL
ESTADO DE MEXICO

COMECYT

ESTADO ANALITICO DEL EJERCICIO DEL PRESUPUESTO DE EGRESOS DETALLADO - LDF
CLASIFICACION POR OBJETO DEL GASTO (CAPITULO Y CONCEPTO)

DEL 1 DE ENERO AL 30 DE JUNIO DE 2017

(P E S O S)



| CONCEPTO (c) | APROBADO (d) | EGRESOS | | | PAGADO | SUBEJERCICIO |
|--------------------------------------|----------------|------------------------------|----------------|----------------|----------------|----------------|
| | | AMPLIACIONES / (REDUCCIONES) | MODIFICADO | DEVENGADO | | |
| III. Total de Egresos (III = I + II) | 225,685,208.00 | 291,103,086.15 | 516,788,293.15 | 203,396,411.94 | 113,088,521.31 | 313,391,881.21 |

ELABORO

C. MARIA DEL ROSARIO PÉREZ INIESTA

REVISO

L. EN C. ALFREDO RODRÍGUEZ PÉREZ

AUTORIZO

DR. ROSALBA CRISTINA MANZUR QUIROGA



ESTADO ANALITICO DEL EJERCICIO DEL PRESUPUESTO DE EGRESOS DETALLADO - LDF
CLASIFICACION ADMINISTRATIVA
DEL 1 DE ENERO AL 30 DE JUNIO DE 2017
(P E S O S)

| CONCEPTO | EGRESOS | | | | | | SUB EJERCICIO |
|----------------------------------------------------------|----------------|------------------------------|----------------|----------------|----------------|--|----------------|
| | APROBADO | AMPLIACIONES / (REDUCCIONES) | MODIFICADO | DEVENGADO | PAGADO | | |
| I. GASTO NO ETIQUETADO | 225,685,208.00 | 291,103,085.15 | 516,788,293.15 | 203,396,411.94 | 113,088,521.31 | | 313,391,881.21 |
| A. 203G000001 Consejo Mexiquense de Ciencia y Tecnología | 225,685,208.00 | 291,103,085.15 | 516,788,293.15 | 203,396,411.94 | 113,088,521.31 | | 313,391,881.21 |
| II. GASTO ETIQUETADO | 0.00 | 0.00 | 0.00 | 0.00 | 0.00 | | 0.00 |
| A. 203G000001 Consejo Mexiquense de Ciencia y Tecnología | 0.00 | 0.00 | 0.00 | 0.00 | 0.00 | | 0.00 |
| III. Total de Egresos (III = I + II) | 225,685,208.00 | 291,103,085.15 | 516,788,293.15 | 203,396,411.94 | 113,088,521.31 | | 313,391,881.21 |

ELABORO

C. MARIA DEL ROSARIO PEREZ INIESTA

REVISO

EN. C. ALFREDO RODRIGUEZ PEREZ

AUTORIZO

DR. CRISTINA MANZUR QUITROGA



ESTADO ANALITICO DEL EJERCICIO DEL PRESUPUESTO DE EGRESOS DETALLADO - LDF
CLASIFICACION FUNCIONAL (FINALIDAD Y FUNCION)
DEL 1 DE ENERO AL 30 DE JUNIO DE 2017
(P E S O S)

| CONCEPTO | EGRESOS | | | | | | | SUB EJERCICIO |
|------------------------------------------------------------|----------------|------------------------------|----------------|----------------|----------------|--|----------------|---------------|
| | APROBADO | AMPLIACIONES / (REDUCCIONES) | MODIFICADO | DEVENGADO | PAGADO | | | |
| I. Gasto No Etiquetado [(A+B+C+D)] | 225,685,208.00 | 291,103,085.15 | 516,788,293.15 | 203,396,411.94 | 113,088,521.31 | | 313,391,881.21 | |
| A. Gobierno | 1,050,996.00 | 0.00 | 1,050,996.00 | 0.00 | 353,736.68 | | 1,050,996.00 | |
| a1) Legislación | 0.00 | 0.00 | 0.00 | 0.00 | 0.00 | | 0.00 | |
| a2) Justicia | 0.00 | 0.00 | 0.00 | 0.00 | 0.00 | | 0.00 | |
| a3) Coordinación de la política de gobierno | 1,050,996.00 | 0.00 | 1,050,996.00 | 0.00 | 353,736.68 | | 1,050,996.00 | |
| a4) Relaciones exteriores | 0.00 | 0.00 | 0.00 | 0.00 | 0.00 | | 0.00 | |
| a5) Asuntos financieros y haciendarios | 0.00 | 0.00 | 0.00 | 0.00 | 0.00 | | 0.00 | |
| a6) Seguridad nacional | 0.00 | 0.00 | 0.00 | 0.00 | 0.00 | | 0.00 | |
| a7) Asuntos de orden público y seguridad interior | 0.00 | 0.00 | 0.00 | 0.00 | 0.00 | | 0.00 | |
| a8) Otros servicios generales | 0.00 | 0.00 | 0.00 | 0.00 | 0.00 | | 0.00 | |
| B. Desarrollo social | 0.00 | 0.00 | 0.00 | 0.00 | 0.00 | | 0.00 | |
| b1) Protección ambiental | 0.00 | 0.00 | 0.00 | 0.00 | 0.00 | | 0.00 | |
| b2) Vivienda y servicios a la comunidad | 0.00 | 0.00 | 0.00 | 0.00 | 0.00 | | 0.00 | |
| b3) Salud | 0.00 | 0.00 | 0.00 | 0.00 | 0.00 | | 0.00 | |
| b4) Recreación, cultura y otras manifestaciones sociales | 0.00 | 0.00 | 0.00 | 0.00 | 0.00 | | 0.00 | |
| b5) Educación | 0.00 | 0.00 | 0.00 | 0.00 | 0.00 | | 0.00 | |
| b6) Protección social | 0.00 | 0.00 | 0.00 | 0.00 | 0.00 | | 0.00 | |
| b7) Otros asuntos sociales | 0.00 | 0.00 | 0.00 | 0.00 | 0.00 | | 0.00 | |
| C. Desarrollo económico | 224,634,212.00 | 221,897,296.00 | 446,531,508.00 | 203,396,411.94 | 47,747,919.44 | | 243,135,066.06 | |
| c1) Asuntos económicos, comerciales y laborales en general | 0.00 | 0.00 | 0.00 | 0.00 | 0.00 | | 0.00 | |
| c2) Agropecuaria, silvicultura, pesca y caza | 0.00 | 0.00 | 0.00 | 0.00 | 0.00 | | 0.00 | |
| c3) Combustibles y energía | 0.00 | 0.00 | 0.00 | 0.00 | 0.00 | | 0.00 | |
| c4) Minería, manufacturas y construcción | 0.00 | 0.00 | 0.00 | 0.00 | 0.00 | | 0.00 | |
| c5) Transporte | 0.00 | 0.00 | 0.00 | 0.00 | 0.00 | | 0.00 | |
| c6) Comunicaciones | 0.00 | 0.00 | 0.00 | 0.00 | 0.00 | | 0.00 | |
| c7) Turismo | 0.00 | 0.00 | 0.00 | 0.00 | 0.00 | | 0.00 | |
| c8) Ciencia, tecnología e innovación | 224,634,212.00 | 221,897,296.00 | 446,531,508.00 | 203,396,411.94 | 47,747,919.44 | | 243,135,066.06 | |
| c9) Otras industrias y otros asuntos económicos | 0.00 | 0.00 | 0.00 | 0.00 | 0.00 | | 0.00 | |



ESTADO ANALITICO DEL EJERCICIO DEL PRESUPUESTO DE EGRESOS DETALLADO - LDF
CLASIFICACION FUNCIONAL (FINALIDAD Y FUNCION)

DEL 1 DE ENERO AL 30 DE JUNIO DE 2017

(P E S O S)

| CONCEPTO | EGRESOS | | | | | | SUB EJERCICIO |
|---------------------------------------------------------------------------------------------------|----------|------------------------------|---------------|-----------|---------------|---------------|---------------|
| | APROBADO | AMPLIACIONES / (REDUCCIONES) | MODIFICADO | DEVENGADO | PAGADO | | |
| D. Otras no clasificadas en funciones anteriores | 0.00 | 69,205,789.15 | 69,205,789.15 | 0.00 | 64,986,865.19 | 69,205,789.15 | 0.00 |
| d1) Transacciones de la deuda pública / costo financiero de la deuda | 0.00 | 0.00 | 0.00 | 0.00 | 0.00 | 0.00 | 0.00 |
| d2) Transferencias, participaciones y aportaciones entre diferentes niveles y órdenes de gobierno | 0.00 | 0.00 | 0.00 | 0.00 | 0.00 | 0.00 | 0.00 |
| d3) Serenciamiento del sistema financiero | 0.00 | 0.00 | 0.00 | 0.00 | 0.00 | 0.00 | 0.00 |
| d4) Adjudos de ejercicios fiscales anteriores | 0.00 | 69,205,789.15 | 69,205,789.15 | 0.00 | 64,986,865.19 | 69,205,789.15 | 0.00 |
| II. Gasto Etiquetado (II=A+B+C+D) | 0.00 | 0.00 | 0.00 | 0.00 | 0.00 | 0.00 | 0.00 |
| A. Gobierno | 0.00 | 0.00 | 0.00 | 0.00 | 0.00 | 0.00 | 0.00 |
| a1) Legislación | 0.00 | 0.00 | 0.00 | 0.00 | 0.00 | 0.00 | 0.00 |
| a2) Justicia | 0.00 | 0.00 | 0.00 | 0.00 | 0.00 | 0.00 | 0.00 |
| a3) Coordinación de la política de gobierno | 0.00 | 0.00 | 0.00 | 0.00 | 0.00 | 0.00 | 0.00 |
| a4) Relaciones exteriores | 0.00 | 0.00 | 0.00 | 0.00 | 0.00 | 0.00 | 0.00 |
| a5) Asuntos financieros y haciendas | 0.00 | 0.00 | 0.00 | 0.00 | 0.00 | 0.00 | 0.00 |
| a6) Seguridad nacional | 0.00 | 0.00 | 0.00 | 0.00 | 0.00 | 0.00 | 0.00 |
| a7) Asuntos de orden público y seguridad interior | 0.00 | 0.00 | 0.00 | 0.00 | 0.00 | 0.00 | 0.00 |
| a8) Otros servicios generales | 0.00 | 0.00 | 0.00 | 0.00 | 0.00 | 0.00 | 0.00 |
| B. Desarrollo social | 0.00 | 0.00 | 0.00 | 0.00 | 0.00 | 0.00 | 0.00 |
| b1) Protección ambiental | 0.00 | 0.00 | 0.00 | 0.00 | 0.00 | 0.00 | 0.00 |
| b2) Vivienda y servicios a la comunidad | 0.00 | 0.00 | 0.00 | 0.00 | 0.00 | 0.00 | 0.00 |
| b3) Salud | 0.00 | 0.00 | 0.00 | 0.00 | 0.00 | 0.00 | 0.00 |
| b4) Recreación, cultura y otras manifestaciones sociales | 0.00 | 0.00 | 0.00 | 0.00 | 0.00 | 0.00 | 0.00 |
| b5) Educación | 0.00 | 0.00 | 0.00 | 0.00 | 0.00 | 0.00 | 0.00 |
| b6) Protección social | 0.00 | 0.00 | 0.00 | 0.00 | 0.00 | 0.00 | 0.00 |
| b7) Otros asuntos sociales | 0.00 | 0.00 | 0.00 | 0.00 | 0.00 | 0.00 | 0.00 |



ESTADO ANALITICO DEL EJERCICIO DEL PRESUPUESTO DE EGRESOS DETALLADO - LDF
CLASIFICACION FUNCIONAL (FINALIDAD Y FUNCION)
DEL 1 DE ENERO AL 30 DE JUNIO DE 2017
(P E S O S)

| CONCEPTO | EGRESOS | | | | | | SUBEJERCICIO |
|---------------------------------------------------------------------------------------------------|-----------------------|------------------------------|-----------------------|-----------------------|-----------------------|-----------------------|--------------|
| | APROBADO | AMPLIACIONES / (REDUCCIONES) | MODIFICADO | DEVENGADO | PAGADO | | |
| C. Desarrollo económico | 0.00 | 0.00 | 0.00 | 0.00 | 0.00 | 0.00 | 0.00 |
| c1) Asuntos económicos, comerciales y laborales en general | 0.00 | 0.00 | 0.00 | 0.00 | 0.00 | 0.00 | 0.00 |
| c2) Agricultura, silvicultura, pesca y caza | 0.00 | 0.00 | 0.00 | 0.00 | 0.00 | 0.00 | 0.00 |
| c3) Combustibles y energía | 0.00 | 0.00 | 0.00 | 0.00 | 0.00 | 0.00 | 0.00 |
| c4) Minería, manufacturas y construcción | 0.00 | 0.00 | 0.00 | 0.00 | 0.00 | 0.00 | 0.00 |
| c5) Transporte | 0.00 | 0.00 | 0.00 | 0.00 | 0.00 | 0.00 | 0.00 |
| c6) Comunicaciones | 0.00 | 0.00 | 0.00 | 0.00 | 0.00 | 0.00 | 0.00 |
| c7) Turismo | 0.00 | 0.00 | 0.00 | 0.00 | 0.00 | 0.00 | 0.00 |
| c8) Ciencia, tecnología e innovación | 0.00 | 0.00 | 0.00 | 0.00 | 0.00 | 0.00 | 0.00 |
| c9) Otras industrias y otros asuntos económicos | 0.00 | 0.00 | 0.00 | 0.00 | 0.00 | 0.00 | 0.00 |
| D. Otras no clasificadas en funciones anteriores | 0.00 | 0.00 | 0.00 | 0.00 | 0.00 | 0.00 | 0.00 |
| d1) Transacciones de la deuda pública / costo financiero de la deuda | 0.00 | 0.00 | 0.00 | 0.00 | 0.00 | 0.00 | 0.00 |
| d2) Transferencias, participaciones y aportaciones entre diferentes niveles y órdenes de gobierno | 0.00 | 0.00 | 0.00 | 0.00 | 0.00 | 0.00 | 0.00 |
| d3) saneamiento del sistema financiero | 0.00 | 0.00 | 0.00 | 0.00 | 0.00 | 0.00 | 0.00 |
| d4) Adeudos de ejercicios fiscales anteriores | 0.00 | 0.00 | 0.00 | 0.00 | 0.00 | 0.00 | 0.00 |
| III. Total de Egresos (III = I + II) | 225,685,208.00 | 291,103,085.15 | 516,788,293.15 | 203,396,411.94 | 113,088,521.31 | 313,391,881.21 | |

ELABORO

C. MARIA DEL ROSARIO PÉREZ INIESTA

REVISO

L. EN C. ALFREDO RODRIGUEZ PÉREZ

AUTORIZO
DRA. STAVIA CRISTINA MANZUR QUIROGA



ESTADO ANALITICO DEL EJERCICIO DEL PRESUPUESTO DE EGRESOS DETALLADO - LDF
CLASIFICACION DE SERVICIOS PERSONALES POR CATEGORIA

DEL 1 DE ENERO AL 30 DE JUNIO DE 2017

(P E S O S)

| CONCEPTO (c) | EGRESOS | | | | SUBEJERCICIO |
|-------------------------------------------------------------------------------------------------------------------------------------------------------------------------------------------------------------------------------------------------------------------------------------------------------------------------------------------------------------------------------------------------------------------------------------------------------------------------|--------------|------------------------------|------------|-----------|--------------|
| | APROBADO (d) | AMPLIACIONES / (REDUCCIONES) | MODIFICADO | DEVENGADO | |
| I. Gasto No Etiquetado (I=A+B+C+D+E+F) A. Personal Administrativo y de Servicio Público B. Magisterio C. Servicios de Salud (C=c1+c2) c1) Personal Administrativo c2) Personal Médico, Paramédico y afín D. Seguridad Pública E. Gastos asociados a la implementación de nuevas leyes federales o reformas a las mismas (E = e1 + e2) e1) Nombre del Programa o Ley 1 e2) Nombre del Programa o Ley 2 F. Sentencias laborales definitivas | | | | | |
| II. Gasto Etiquetado (II=A+B+C+D+E+F) A. Personal Administrativo y de Servicio Público B. Magisterio C. Servicios de Salud (C=c1+c2) c1) Personal Administrativo c2) Personal Médico, Paramédico y afín D. Seguridad Pública E. Gastos asociados a la implementación de nuevas leyes federales o reformas a las mismas (E = e1 + e2) e1) Nombre del Programa o Ley 1 e2) Nombre del Programa o Ley 2 F. Sentencias laborales definitivas | | | | | |
| III. Total del Gasto en Servicios Personales (III = I + II) | | | | | |

ELABORO

[Firma]
C. MARIA DEL ROSARIO PEREZ INIESTA

REVISO

[Firma]
L. EN/C. ALFREDO RODRIGUEZ PEREZ

AUTORIZO

[Firma]
DRA. CRISTINA CRISTINA MANZUR QUIROGA